

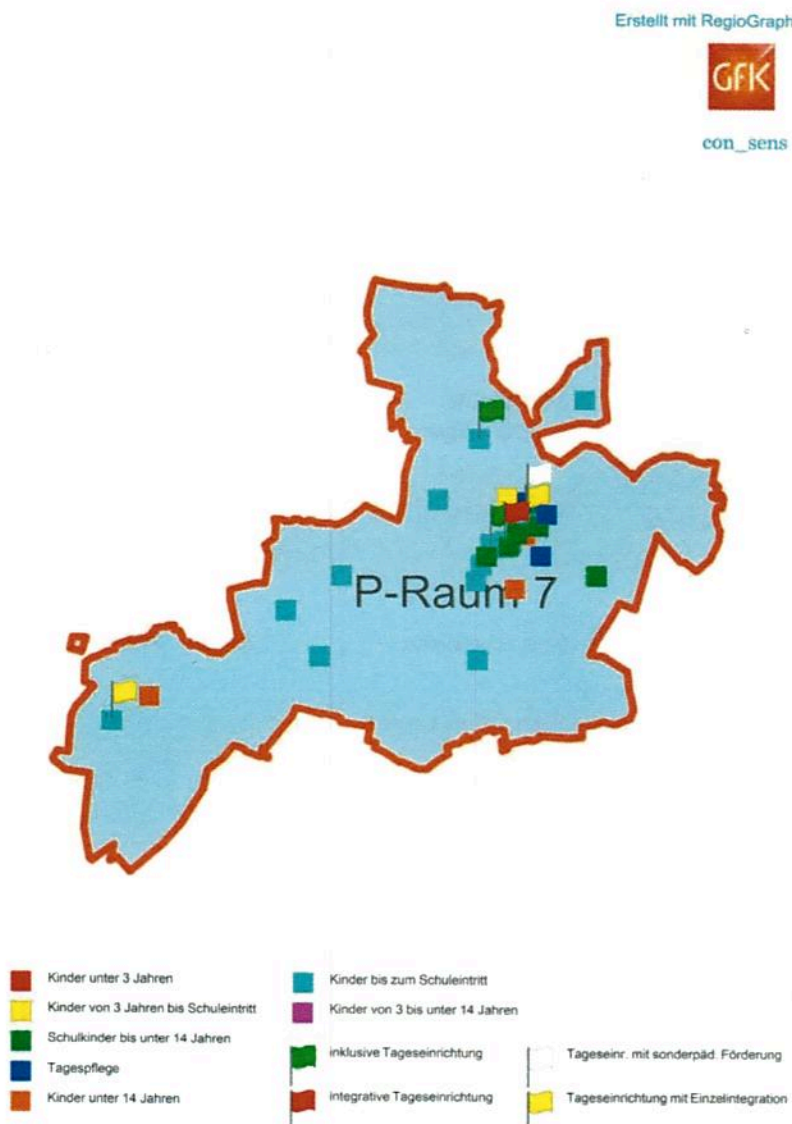
5.7 Planungsraum 7: Einheitsgemeinde Hansestadt Stendal

Die Einheitsgemeinde Hansestadt Stendal liegt im Zentrum des gleichnamigen Landkreises und hat ca. 40.300 Einwohner (Stand 31.12.2015). Damit ist der Planungsraum, der auch die Kreisstadt Stendal umfasst, in etwa viermal so bevölkerungsreich wie die übrigen Planungsräume. Die Einheitsgemeinde verfügt zudem mit 28 Tageseinrichtungen und 3 Tagespflegestellen über die meisten Betreuungseinrichtungen im Landkreis.

Die nachstehenden Tabellen und Diagramme stellen das Betreuungsangebot, die Inanspruchnahme, die Versorgungssituation, die Kosten der Betreuung und die aktuelle und künftige Bedarfsprognose für die Tagesbetreuung in der Hansestadt Stendal für die Jahre 2017 bis 2021 dar. Anschließend erfolgen eine Auswertung sowie die Darstellung der Planungs- und Entwicklungserfordernisse für diesen Planungsraum.

Folgende Karte gibt Auskunft über die Standorte der Tageseinrichtungen der Einheitsgemeinde Hansestadt Stendal sowie die jeweiligen Betreuungsarten und zeigt auf, welche Einrichtungen auch Betreuung für Kinder mit Handicap anbieten.

ABB. 206: TAGESEINRICHTUNGEN IN DER EINHEITSGEMEINDE HANSESTADT STENDAL 2016 (KARTE)



Die nachfolgende Tabelle zeigt den Bestand an Tageseinrichtungen im Planungsraum Einheitsgemeinde Hansestadt Stendal (Stand September 2016) gemäß den aktuell gültigen Betriebserlaubnissen.

ABB. 207: TAGESEINRICHTUNGEN DER EINHEITSGEMEINDE HANSESTADT STENDAL 2016

Nr.	Einrichtungsart/ Adresse	Aufnahmealter	Kapazität: 0 - U3 3-U7 7-U14		
Ev. Kindertagesstätte					
1	Bismarckstraße 18, 39576 Hansestadt Stendal Ansatzmischung	0 bis Schuleintritt	29/32	67/64	0
Hort am Stadtsee					
2	Carl-Hagenbeck-Str. 11, 39576 Hansestadt Stendal Situationsorientierter, lebensbezogener, offener Ansatz	6 bis Eintritt 7. Schuljahrgang	0	0	140
Hort Auf dem Bauernhof					
3	OT Bindfelde, Bindfelder Dorfstr. 2, 39576 Hansestadt Stendal Montessori Ansatz	Schuleintritt bis 5. Schuljahrgang	0	0	20*
Hort GS Altmark					
4	Bruchweg 3, 39576 Hansestadt Stendal K.A.	Schuleintritt bis 7. Schuljahrgang	0	0	100
Hort Helen Keller					
5	Preussenstr. 44, 39576 Hansestadt Stendal Integrationsansatz	Schuleintritt bis 7. Schuljahrgang	0	0	10
Hort Juri Gagarin					
6	Stadtseeallee 97, 39576 Hansestadt Stendal Teiloffene Gruppenarbeit / Situationsansatz	6 bis Eintritt 7. Schuljahrgang	0	0	100
Hort Nord					
7	Bergstr. 22 b, 39576 Hansestadt Stendal Teiloffene Gruppenarbeit / Situationsansatz Ausnahmegenehmigung bis 31.7.2017: 244 Plätze	6 bis Eintritt 7. Schuljahrgang	0	0	220
Hort Petrikirchhof					
8	Petrikirchstraße 48, 39576 Hansestadt Stendal Situationsorientierter und lebensbezogener Ansatz	6 bis Eintritt 7. Schuljahrgang	0	0	75
Kita Abenteuerland					
9	Osterburger Straße 44, 39576 Hansestadt Stendal Religionspädagogischer Ansatz	0 bis Schuleintritt	32/27	48/62	0
Kita Auf dem Bauernhof					
10	OT Bindfelde, Bindfelder Dorfstr. 2, 39576 Hansestadt Stendal Lebensbezogener Ansatz	0 bis Schuleintritt	36/21	39/54	0
Kita BuBiLa					
11	Dr.-Kurt-Schumacherstr. 26, 39576 Hansestadt Stendal Lebensbezogener Ansatz, situationsorientierter Ansatz, halboffene Arbeit	0 bis Schuleintritt	45/35	105/125	0
Kita Die kleinen Strolche					
12	OT Dahlen, Schulweg 2, 39576 Hansestadt Stendal Lebensbezogener Ansatz	0 bis Schuleintritt	19/10	26/35	0
Kita Färberhof					
13	Hohe Bude 5, 39576 Hansestadt Stendal Ansatzmischung	0 bis Schuleintritt	25/10	28/45	2/0
Kita Inselfspatzen					
14	OT Insel, Vinzelberger Weg 1, 39576 Hansestadt Stendal Teiloffene Gruppenarbeit / lebensbezogener Ansatz	0 bis Schuleintritt	18/10	14/26	0

Nr.	Einrichtungsart/ Adresse	Aufnahmealter	Kapazität:	0 - U3	3-U7	7-U14
15	Kita Johannitersternchen Stadtseeallee 45, 39576 Hansestadt Stendal Situationsorientierter Ansatz	0 bis Schuleintritt	66/50	119/151	0	
16	Kita Kinderland OT Möringen, Gartenstraße 18, 39576 Hansestadt Stendal Lebensbezogener Ansatz	0 bis Schuleintritt	8/13	28/23	8 (in Randzeiten)	
17	Kita Kunterbunt Pastor-Niemöller- Str. 5, 39576 Hansestadt Stendal Situationsorientierter Ansatz	0 bis Schuleintritt	15/8	3/40	0/2	
18	Kita Märchenland Juri-Gagarin-Str. 14, 39576 Hansestadt Stendal Situationsansatz	0 bis Schuleintritt	55/40	125/150	0	
19	Kita Mischka Osterburger Str. 42, 39576 Hansestadt Stendal Situationsorientierter und lebensbezogener Ansatz	3 bis Schuleintritt	0	60	0	
20	Kita Modderkuhl OT Uchtsprunge, Willy-Brandt-Str. 2, 39576 Hansestadt Stendal Entwicklungsgemäßer Ansatz	0 bis Ende 4. Klasse	19	18/26	16/8	
21	Kita Nordspatzen Preußenstraße 11, 39576 Hansestadt Stendal Offener Ansatz	0 bis Schuleintritt	72/67	105/110	0	
22	Kita Regenbogenland Rostocker Str. 4, 39576 Hansestadt Stendal Situationsorientierter Ansatz	0 bis Eintritt 7. Klasse	40/30	80/90	6	
23	Kita Sonnenschein OT Nahrstedt, Nahrstedter Dorfstraße 54, 39576 Hansestadt Stendal Situationsansatz	0 bis Schuleintritt	10/6	13/21	0	
24	Kita Spatzennest OT Uenglingen, Chausseestraße 28, 39576 Hansestadt Stendal Ausnahmegenehmigung bis 31.7.2017: 21 statt 18 Plätzen für Kinder zwischen 3 Jahren und dem Beginn der Schulpflicht	0 bis Schuleintritt	15	18	0	
25	Kita Stadtseeknirpse Stadtseeallee 23a, 39576 Hansestadt Stendal Situationsorientierter Ansatz	0 bis Schuleintritt	75/60	110/130	0	
26	Kita Uchtespatzen OT Börgitz, Volgfelder Str. 43, 39576 Hansestadt Stendal Situationsorientiert, lebensbezogen und offener Ansatz	2 bis 14 Jahre	13/6	27/37	65	
27	Kita Wahrburg Alte Dorfstraße 51a , 39576 Hansestadt Stendal Situationsorientierter und lebensbezogener Ansatz	0 bis Schuleintritt	16/11	40/50	0	
28	Kita Zwergenstübchen OT Jarchau, Bauernstraße 1, 39576 Hansestadt Stendal Situationsorientierter Ansatz	0 bis Schuleintritt	12/10	15/19	0	

Die nachfolgende Tabelle zeigt den Bestand an Tagespflegestellen im Planungsraum Einheitsgemeinde Hansestadt Stendal (Stand September 2016).

ABB. 208: TAGESPFLEGESTELLEN IN DER EINHEITSGEMEINDE HANSESTADT STENDAL 2016

Tagespflege in der Einheitsgemeinde Hansestadt Stendal (Stand: 1.4.2016)

Nr.	Name/Adresse	Aufnahmealter	Kapazität:
1	Annegret Knoll Friesenstraße 3, 39576 Hansestadt Stendal	0 bis 3 Jahre	2 Kinder
2	Claudia Heinrich Haferbreiter Weg 124, 39576 Hansestadt Stendal	0 bis 3 Jahre	3 Kinder
3	Mandy Starke Tangermünder Str. 3, 39576 Hansestadt Stendal	0 bis 3 Jahre	3 Kinder

Die Tagespflegestelle von Frau Annegret Knoll wird zum 18.12.2016 geschlossen.

Folgende Tabelle bildet die Öffnungszeiten der Tageseinrichtungen der Einheitsgemeinde Hansestadt Stendal ab.

ABB. 209: ÖFFNUNGSZEITEN DER TAGESEINRICHTUNGEN DER EINHEITSGEMEINDE HANSESTADT STENDAL 2015

Einrichtung	00:00	01:00	02:00	03:00	04:00	05:00	06:00	07:00	08:00	09:00	10:00	11:00	12:00	13:00	14:00	15:00	16:00	17:00	18:00	19:00	20:00	21:00	22:00	23:00	
Ev. Kindertagesstätte* Bismarckstraße 18, 39576 Hansestadt Stendal																									
Hort am Stadtsee Carl-Hagenbeck-Str. 11, 39576 Hansestadt Stendal																									
Hort Auf dem Bauernhof OT Bindfelde, Bindfelder Dorfstr. 2, 39576 Hansestadt Stendal																									
Hort GS Altmark Bruchweg 3, 39576 Hansestadt Stendal																									
Hort Hellen-Keller Preussenstr. 44, 39576 Hansestadt Stendal																									
Hort Juri Gagarin Stadtseeallee 97, 39576 Hansestadt Stendal																									
Hort Nord Bergstr. 22 b, 39576 Hansestadt Stendal																									
Hort Petrikirchhof Petrikirchstraße 48, 39576 Hansestadt Stendal																									
Kita Abenteuerland Osterburger Straße 44, 39576 Hansestadt Stendal																									
Kita Auf dem Bauernhof OT Bindfelde, Bindfelder Dorfstr. 2, 39576 Hansestadt Stendal																									
Kita BuBiLa Dr.-Kurt - Schumacherstr. 26, 39576 Hansestadt Stendal																									
Kita Die kleinen Strolche OT Dahlen, Schulweg 2, 39576 Hansestadt Stendal																									
Kita Färberhof Hohe Bude 5, 39576 Hansestadt Stendal																									
Kita Inselspatzen OT Insel, Vinzelberger Weg 1, 39576 Hansestadt Stendal																									
Kita Johannitersternchen Stadtseeallee 45, 39576 Hansestadt Stendal																									
Kita Kinderland OT Möringen, Gartenstraße 18, 39576 Hansestadt Stendal																									
Kita Kunterbunt Pastor-Niemöller- Str. 5, 39576 Hansestadt Stendal																									
Kita Märchenland Juri-Gagarin-Str. 14, 39576 Hansestadt Stendal																									
Kita Mischka Osterburger Str. 42, 39576 Hansestadt Stendal																									
Kita Modderkuhl*** OT Uchtsprünge, Willy-Brandt-Str. 2, 39576 Hansestadt Stendal																									
Kita Nordspatzen Preußenstraße 11, 39576 Hansestadt Stendal																									
Kita Regenbogenland**** Rostocker Str. 4, 39576 Hansestadt Stendal																									
Kita Sonnenschein/** OT Nahrstedt, Nahrstedter Dorfstraße 54, 39576 Hansestadt Stendal																									
Kita Spatzennest OT Uenglingen, Chausseestraße 28, 39576 Hansestadt Stendal																									
Kita Stadtseeknirpse***** Stadtseeallee 23a, 39576 Hansestadt Stendal																									
Kita Uchtespatzen OT Börgitz, Volgfelder Str. 43, 39576 Hansestadt Stendal																									
Kita Wahrung Alte Dorfstraße 51a , 39576 Hansestadt Stendal																									
Kita Zwergenstübchen OT Jarchau, Bauernstraße 1, 39576 Hansestadt Stendal																									

* am Freitag nur bis 16:00

** am Donnerstag bis 18:00

*** Bedarfsöffnung 5:30 bis 20:30

**** Bedarfsöffnung bis 20:00

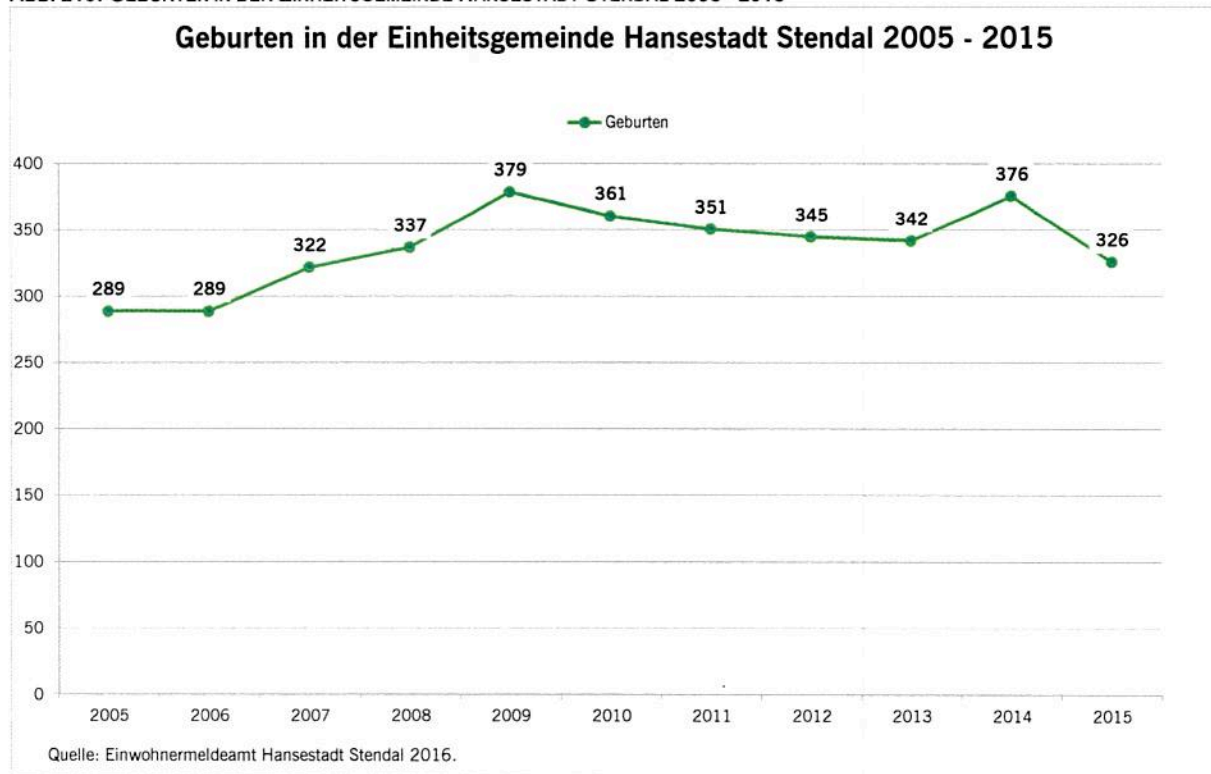
***** am Freitag nur bis 16:30

Eine voll eingefärbte Zelle in vorstehender Tabelle ist gleichbedeutend mit einer vollen Stunde, halb eingefärbte Zellen können sich sowohl auf Viertel- als auch auf halbe Stunden beziehen. Die Einrichtungen öffnen vor 7:00 Uhr und schließen größtenteils um 17:00 Uhr oder später. Die Einheitsgemeinde Hansestadt Stendal ist der einzige Planungsraum, der eine Betreuung bis 20:00 Uhr anbietet.

5.7.1 Geburtenentwicklung und Bevölkerung

Das nachfolgende Diagramm zeigt die absoluten Geburtenzahlen in der Einheitsgemeinde Hansestadt Stendal zwischen 2005 und 2015. Die Geburtenzahlen sind in der ersten Hälfte der Zehn-Jahres-Zeitreihe stetig gestiegen und haben sich in ihrer zweiten Hälfte mit sehr geringer Dynamik tendenziell rückläufig entwickelt. Im Jahr 2014 gab es entgegen dem Trend einen deutlichen Anstieg der Geburten.

ABB. 210: GEBURTEN IN DER EINHEITSGEMEINDE HANSESTADT STENDAL 2005 - 2015



Die nachstehenden drei Tabellen stellen in absoluten Zahlen die im Planungsraum lebenden Kinder gesamt, die im Planungsraum lebenden ausländischen Kinder sowie die Zu- und Fortzüge, jeweils in den Alterskohorten der unter 3-Jährigen, der 3- bis unter 7-Jährigen und der 7- bis unter 14-Jährigen, dar. Zudem werden unter den 7- bis 13-jährigen Kindern auch die 7- bis 10-Jährigen ausgewiesen, da Letztere mit deutlichem Abstand die meisten Plätze in Horten belegen. Ab einem Alter von 11 Jahren werden nur noch wenige Kinder in Horten betreut: Kinder ab 11 machen nur einen Anteil von ca. 2,5 % aller Hortkinder in Sachsen-Anhalt aus.¹⁰

In der Einheitsgemeinde Hansestadt Stendal leben insgesamt 4981 unter 14-jährige Kinder, davon 1064 unter 3-Jährige, 1458 Kinder zwischen 3 und 6 Jahren und 2459 Kinder von 7 bis unter 14 Jahren.

ABB. 211: ANZAHL DER KINDER IN DER EINHEITSGEMEINDE HANSESTADT STENDAL 2015

Im Planungsraum am Stichtag 31.12.2015 lebende Kinder	
Unter 3-Jährige	1064
3- bis unter 7-Jährige	1458
7- bis unter 14-Jährige	2459
<i>davon: 7 bis unter 11-Jährige</i>	<i>1407</i>

Quelle: Einwohnermeldeamt EG Hansestadt Stendal 2016.

Die Einheitsgemeinde Hansestadt Stendal verzeichnet den zweitgrößten Ausländeranteil im Landkreis Stendal.

ABB. 212: AUSLÄNDISCHE KINDER IN DER EINHEITSGEMEINDE HANSESTADT STENDAL 2015

Im Planungsraum am Stichtag 31.12.2015 lebende Kinder	Davon: Ausländer	Anteil der Ausländer	
0 bis unter 3 Jahre.....	1064	201	18,9%
3 bis unter 7 Jahre.....	1458	193	13,2%
7 bis unter 14 Jahre.....	2459	267	10,9%
<i>davon: 7 bis unter 11 Jahre.....</i>	<i>1407</i>	<i>148</i>	<i>10,5%</i>

Quelle: Einwohnermeldeamt EG Hansestadt Stendal 2016.

Die Einheitsgemeinde gehört zu den Gemeinden, in denen der Landkreis die größte Zahl seiner zugewiesenen Flüchtlinge untergebracht hat. Dies manifestiert sich in hohen Zuzugszahlen zum Jahr 2015. Zu- und Fortwanderungszahlen erweisen sich in der Einheitsgemeinde Hansestadt Stendal zwar gleichsam als hoch, der Saldo ist dennoch insgesamt positiv.

ABB. 213: WANDERUNG IN DER EINHEITSGEMEINDE HANSESTADT STENDAL 2015

Zuzüge und Fortzüge im Planungsraum im Jahr 2015	Zuzüge	Fortzüge
0 bis unter 3 Jahre.....	+ 267	- 188
3 bis unter 7 Jahre.....	+ 703	- 651
7 bis unter 14 Jahre.....	+ 1411	- 1141
<i>davon: 7 bis unter 11 Jahre.....</i>	<i>+ 839</i>	<i>- 711</i>

Quelle: Einwohnermeldeamt EG Hansestadt Stendal 2016.

¹⁰ Statistisches Bundesamt, Wiesbaden 2016.

5.7.2 Versorgungssituation und Inanspruchnahme des Angebots

Die folgenden Tabellen zeigen die

- **Betreuungsquote** (= Anteil der Kinder einer Altersgruppe, die im Dezember 2015 einen Tagesbetreuungsplatz belegen)
- **Versorgungsquote** (= Anteil der Kinder einer Altersgruppe, für die im Dezember 2015 ein Betreuungsplatz laut den Betriebserlaubnissen der Einrichtungen vorhanden ist)
- **Belegungsquote** (= Anteil der laut den Betriebserlaubnissen der Einrichtungen vorhandenen Plätze, die im Dezember 2015 tatsächlich belegt sind)

der Einheitsgemeinde Hansestadt Stendal.

Die folgend aufgeführten Betreuungsquoten geben Auskunft darüber, wie viel Prozent der Kinder in der Einheitsgemeinde Hansestadt Stendal einen Betreuungsplatz nutzen. Die Betreuungsquoten liegen in den zwei Betreuungsarten für Kinder vor dem Beginn der Schulpflicht in etwa im Mittel der Planungsräume; bei den Schulkindern ist die Quote die drittniedrigste im Vergleich der Planungsräume.

ABB. 214: BETREUUNGSQUOTEN (INKLUSIVE TAGESPFLEGE) IN DER EINHEITSGEMEINDE HANSESTADT STENDAL 2015

Anteil der Kinder einer Altersgruppe, die im Dezember 2015 einen Tagesbetreuungsplatz belegen	
Unter 3-Jährige	53,3%
3- bis unter 7-Jährige*	76,4%
7- bis unter 14-Jährige	28,5%

Quelle: Jugendamt des Landkreises Stendal 2016.

*Anmerkung: Kinder haben bis zum Schuleintritt Anspruch auf einen Regelgruppenplatz. Da einige Kinder erst mit 7 Jahren eingeschult werden, überzeichnet die Inbezugsetzung der belegten Plätze in Regelgruppen zur Zahl der 3- bis unter 7-Jährigen die Betreuungsquote.

Die Versorgungsquote zeigt, für wie viel Prozent der Kinder in der Einheitsgemeinde Hansestadt Stendal ein Betreuungsplatz vorhanden ist. Im Bereich der Kinder unter 3 Jahren zeigt sich die zweitniedrigste Versorgungsquote im Vergleich der Planungsräume, gleiches gilt für die Betreuung von Schulkindern.

ABB. 215: VERSORGUNGSQUOTEN (INKLUSIVE TAGESPFLEGE) IN DER EINHEITSGEMEINDE HANSESTADT STENDAL 2015

Anteil der Kinder einer Altersgruppe, für die ein Betreuungsplatz lt. Betriebserlaubnis vorhanden ist	
Unter 3-Jährige	60,2%
3- bis unter 7-Jährige*	77,4%
7- bis unter 14-Jährige	31,5%

Quelle: Jugendamt des Landkreises Stendal 2016.

*Anmerkung: Kinder haben bis zum Schuleintritt Anspruch auf einen Regelgruppenplatz. Da einige Kinder erst mit 7 Jahren eingeschult werden, überzeichnet die Inbezugsetzung der verfügbaren Plätze in Regelgruppen zur Zahl der 3- bis unter 7-Jährigen die Versorgungsquote.

Durch die Belegungsquote wird aufgezeigt, wie viel Prozent der laut Betriebserlaubnissen vorhandenen Plätze auch tatsächlich genutzt werden. In der Einheitsgemeinde Hansestadt Stendal sind die Kapazitäten der Einrichtungen gut ausgelastet; ein kleiner Puffer für Belegungsschwankungen ist vorhanden. Fast voll ausgelastet sind die Plätze für Kinder zwischen 3 Jahren und dem Beginn der Schulpflicht.

ABB. 216: BELEGUNGSQUOTEN (INKLUSIVE TAGESPFLEGE) IN DER EINHEITSGEMEINDE HANSESTADT STENDAL 2015

Anteil belegter Plätze im Dezember 2015 durch:	
Kinder zwischen 0 bis unter 3 Jahren	88,5%
Kinder von 3 Jahren bis zum Schulein	98,7%
Schulkinder bis unter 14 Jahren	90,3%

Quelle: Jugendamt des Landkreises Stendal 2016.

In der Einheitsgemeinde Hansestadt Stendal gibt es 3 Tagespflegestellen, die insgesamt 8 Plätze für Kinder unter 3 Jahren anbieten.

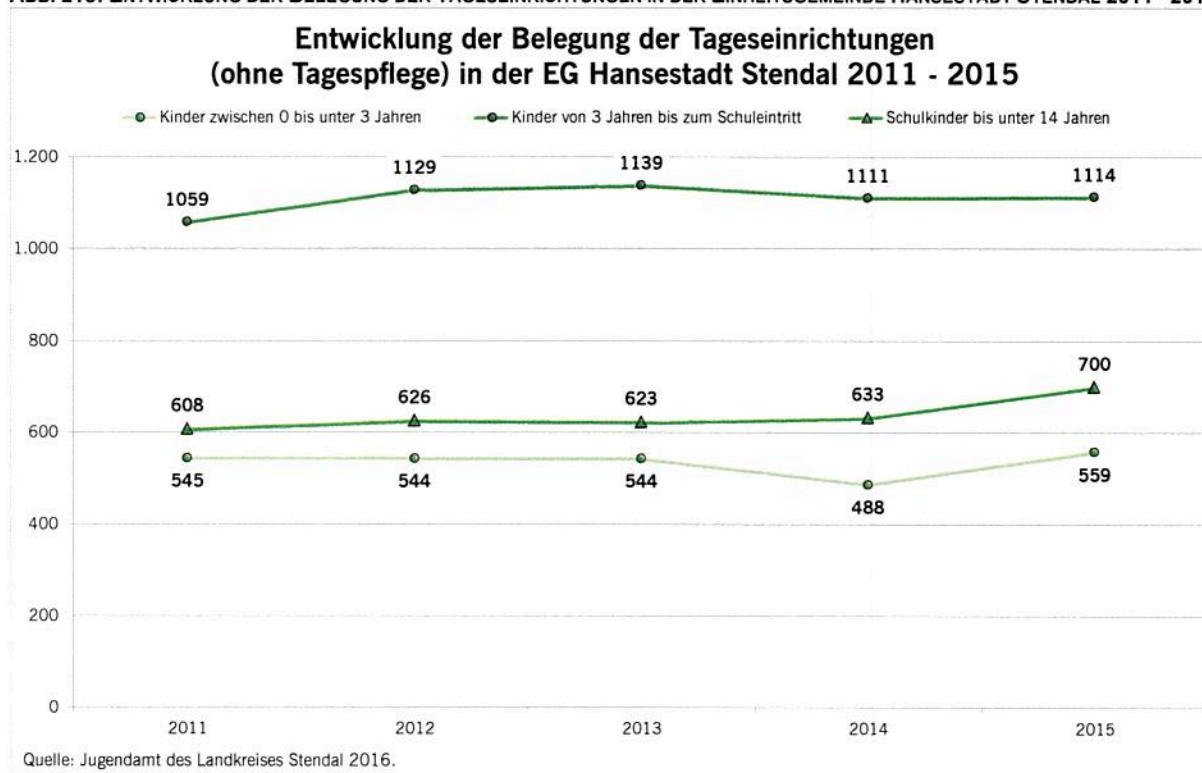
ABB. 217: TAGESPFLEGE IN DER EINHEITSGEMEINDE HANSESTADT STENDAL 2015

Tagespflege im Dezember 2015 für:	
Kinder zwischen 0 bis unter 3 Jahren	8
Kinder von 3 Jahren bis zum Schuleintritt	0
Gesamt	8

Quelle: Jugendamt des Landkreises Stendal 2016.

Die folgende Grafik zeigt die Entwicklung der absoluten Belegungszahlen von 2011 bis 2015, jeweils im Dezember des Jahres, in den drei Betreuungsarten. Die Zahl der belegten Betreuungsplätze verhält sich in allen Betreuungsarten über die Zeitreihe recht konstant, ist aber zuletzt im Bereich der unter 3-Jährigen und der Schulkinder leicht gestiegen. Die Tagespflegefälle sind in untenstehender Abbildung nicht enthalten, da die entsprechenden Daten nicht für die gesamte Zeitreihe verfügbar waren.

ABB. 218: ENTWICKLUNG DER BELEGUNG DER TAGESEINRICHTUNGEN IN DER EINHEITSGEMEINDE HANSESTADT STENDAL 2011 - 2015



Zur verbesserten Einordnung der Belegungszahlen zeigt die untenstehende Tabelle die Minimal- und Maximalbelegungen der Tageseinrichtungen des Planungsraumes über das Jahr verteilt. Berechnet wurden diese Werte wie folgt: Im Planungsraum gibt es 13 Tageseinrichtungen; die hierin vorhandenen Plätze wurden den Betreuungsarten zugeordnet. Nun wurde in jeder Einrichtung pro Betreuungsart der Monat mit der niedrigsten Belegung und der Monat mit der höchsten Belegung ausgemacht. Die Summe der niedrigsten Werte der vier Einrichtungen stellt jeweils pro Betreuungsart das Minimum, die Addition der höchsten Werte entsprechend das Maximum dar. Es wird ersichtlich, dass die Dezemberzahlen des Jahres 2015 bei den unter 3-Jährigen eher mittig zwischen Minimum und Maximum, bei den Kindern zwischen 3 Jahren und dem Beginn der Schulpflicht zwar auch mittig, aber eher nahe am Minimum, und bei den Schulkindern nahe am Maximum liegen.

ABB. 219: MINIMAL- UND MAXIMALBELEGUNG DER TAGESEINRICHTUNGEN DER EINHEITSGEMEINDE HANSESTADT STENDAL 2015

	Minimum	Maximum
0 bis unter 3 Jahre:	417	606
3 bis unter 7 Jahre:	1003	1286
7 bis unter 14 Jahre:	570	734

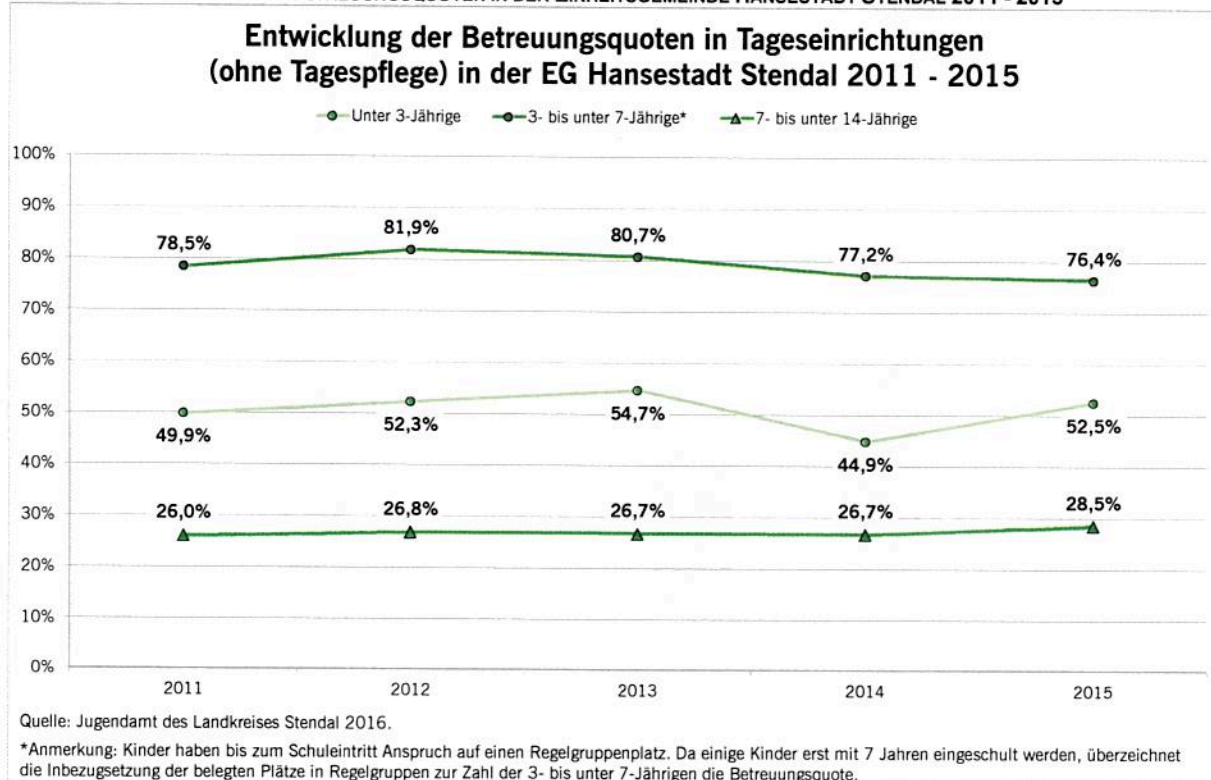
Anmerkung: Die Tabelle gibt die über das ganze Jahr gerechneten Minimal- und Maximalbelegungen der Kindertageseinrichtungen des PLR an.

Quelle: Jugendamt des Landkreises Stendal 2016, Berechnung: con_sens.

Die nachstehende Abbildung zeigt die Entwicklung der Betreuungsquoten von 2011 bis 2015, jeweils im Monat Dezember des Jahres, für die drei Betreuungsarten. Die Betreuungsquoten haben sich in den letzten 5 Jahren auf recht konstantem Niveau bewegt. Eine Ausnahme bildet die Betreuung der unter 3-Jährigen: Hier ist die Quote nach einem starken Rückgang im Jahr 2014 zuletzt wieder gestiegen, was Resultat einer deutlichen Steigerung der absoluten Platzzahlen ist.

Die Tagespflegefälle sind in untenstehender Abbildung nicht enthalten, da die entsprechenden Daten nicht für die gesamte Zeitreihe verfügbar waren. Aus diesem Grund weicht auch die hier für 2015 angegebene Betreuungsquote von der in Abbildung 214 dargestellten Betreuungsquote ab.

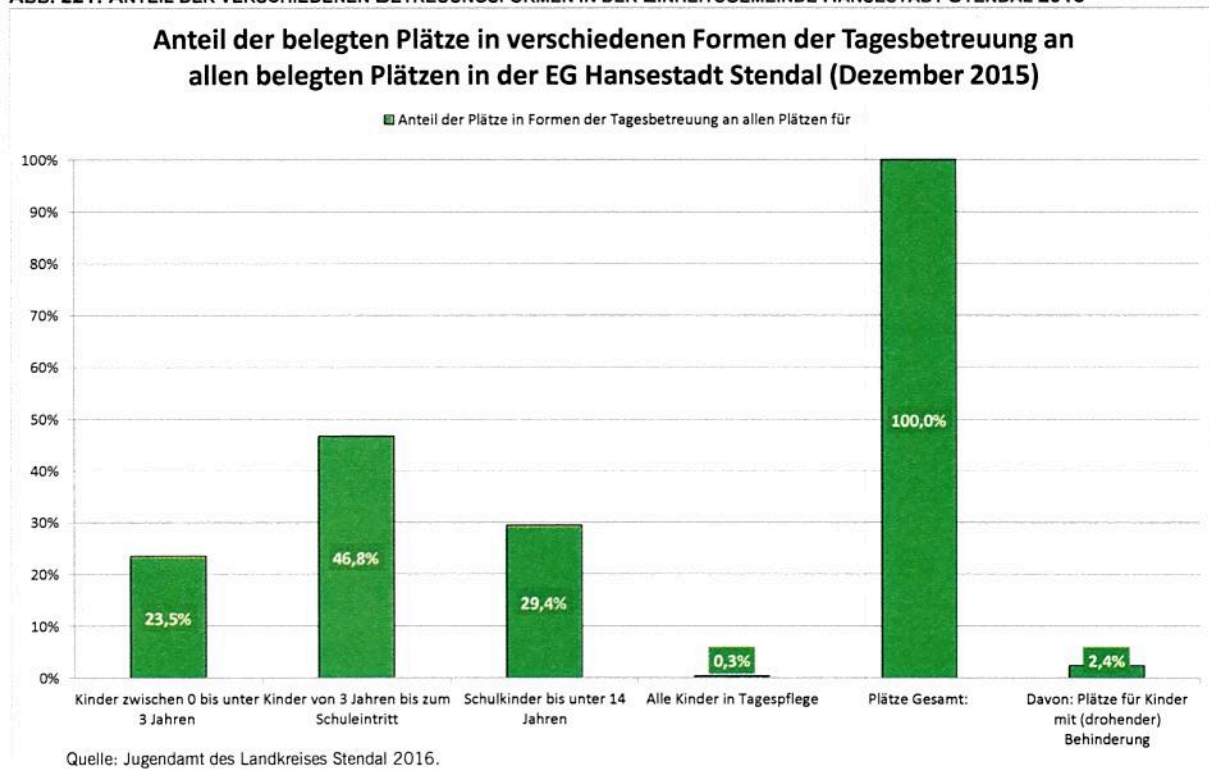
ABB. 220: ENTWICKLUNG DER BETREUUNGSQUOTEN IN DER EINHEITSGEMEINDE HANSESTADT STENDAL 2011 - 2015



Die folgende Abbildung zeigt den Anteil der Plätze der drei Betreuungsarten, den Anteil der Plätze in Tagespflege und den Anteil der Plätze für Kinder mit Handicap an allen vorhandenen Plätzen auf. Den größten Anteil macht die Betreuung der Kinder zwischen 3 Jahren bis zum Beginn der Schulpflicht aus, darauf folgen die Schulkinder. Den geringsten Anteil weisen die belegten Plätze für unter 3-jährige Kinder auf. Diese Verteilung ist auch der unterschiedlichen Größe der den Betreuungsarten zugeordneten Altersgruppen zuzuschreiben. Der Anteil der integrativen und inklusiven Betreuungsplätze an allen Plätzen beträgt 2,4 %.

Die Tagespflege macht einen geringen Anteil in Höhe von 0,3 % aus.

ABB. 221: ANTEIL DER VERSCHIEDENEN BETREUUNGSFORMEN IN DER EINHEITSGEMEINDE HANSESTADT STENDAL 2015



5.7.3 Versorgungssituation für Kinder mit (drohender) Behinderung

Derzeit weist die Einheitsgemeinde Hansestadt Stendal 57 Plätze in integrativen oder inklusiven Tageseinrichtungen auf. Der Anteil der integrativen und inklusiven Betreuungsplätze an allen Plätzen beträgt 2,4 % (Abbildung 221).

Folgende Einrichtungen in der Einheitsgemeinde Hansestadt Stendal bieten Plätze für Kinder mit (drohender) Behinderung:

- 25 Plätze in einer integrativen Tageseinrichtung (Kita Kunterbunt)
- 12 Plätze in einer inklusiven Tageseinrichtung (Kita BuBiLa)
- 8 Plätze in einer inklusiven Tageseinrichtung (Kita Abenteuerland)
- 1 Platz in einer Tageseinrichtung mit Einzelintegration (Evangelische Kita)
- 1 Platz in einer Tageseinrichtung mit Einzelintegration (Kita Uchtesprunge)
- 10 Plätze in einer Tageseinrichtung für Kinder mit sonderpädagogischem Förderbedarf (Hort Helen Keller)

Die vorhandenen Plätze verteilen sich wie folgt auf die relevanten Betreuungsarten:

ABB. 222: PLÄTZE FÜR KINDER MIT (DROHENDER) BEHINDERUNG IN DER EINHEITSGEMEINDE HANSESTADT STENDAL 2016

Plätze für Kinder mit (drohender) Behinderung	
0 Jahre bis zum Schuleintritt	47
Schuleintritt bis unter 14 Jahre	10
Gesamt	57

Quelle: Jugendamt des Landkreises Stendal 2016.

Hier liegt der Bedarf in einem weiteren Ausbau inklusiver Betreuungsplätzen für alle Betreuungsarten. Aufgrund der fehlenden inklusiven Betreuungsplätze in der Einheitsgemeinde Hansestadt Stendal werden Kinder mit (drohender) Behinderung in anderen Planungsräumen betreut.

5.7.4 Betreuung außerhalb der Einheitsgemeinde Hansestadt Stendal

Die Betreuung von Kindern außerhalb des eigenen Gemeindegebietes der Einheitsgemeinde Hansestadt Stendal ist mittels Wunsch- und Wahlrecht gemäß § 3b KIFöG LSA im Rahmen von freien Kapazitäten möglich.

Die nachstehende Tabelle zur gemeindeübergreifenden Betreuung dokumentiert die Zahl der Fälle, bei denen im Jahr 2015 Kinder aus anderen Planungsräumen in der Einheitsgemeinde Hansestadt Stendal betreut werden als „Kinder aus fremden Gemeinden“. Die Zahl der Fälle, bei denen aus der Einheitsgemeinde Hansestadt Stendal stammende Kinder in einem anderen Planungsraum betreut werden, wird in der Spalte „Kinder in fremden Gemeinden“ erfasst.

ABB. 223: GEMEINDEÜBERGREIFENDE BETREUUNG IN DER EINHEITSGEMEINDE HANSESTADT STENDAL 2015

Gemeindeübergreifende Betreuung der PLR:	Kinder aus fremden Gemeinden	Kinder in fremden Gemeinden	Differenz
EG Hansestadt Havelberg	0	0	+ 0
VerbGem Arneburg-Goldbeck	31	45	- 14
EG Stadt Bismark	33	8	+ 25
VerbGem Elbe-Havel-Land	10	0	+ 10
EG Hansestadt Osterburg	0	6	- 6
VerbGem Seehausen	2	0	+ 2
EG Hansestadt Stendal	-	-	-
EG Stadt Tangerhütte	20	8	+ 12
EG Stadt Tangermünde	56	17	+ 39
Außerhalb LK Stendal	11	2	+ 9

Quelle: Jugendamt des Landkreises Stendal 2016.

Es gibt deutlich mehr Fälle, in denen Kinder aus anderen Gemeinden im Planungsraum betreut werden. Fälle gemeindeübergreifender Betreuung bestehen in größerer Zahl vor allem

mit der Einheitsgemeinde Stadt Tangermünde, zudem auch mit der Verbandsgemeinde Arneburg-Goldbeck sowie den Einheitsgemeinden Stadt Bismark und Tangerhütte. Ferner gibt es eine größere Anzahl von Fällen, in denen Kinder aus anderen Landkreisen in der Einheitsgemeinde betreut werden.

5.7.5 Platzkosten als leistungsorientiertes Entgelt

Die Kosten einer Tageseinrichtung basieren auf leistungsorientierten Entgelten, in Form von Platzkosten, d. h. es erfolgt keine reine Ermittlung der Selbstkosten einer Tageseinrichtung. Vielmehr stehen die Leistungen und die Qualität der Leistungen im Vordergrund. Das leistungsorientierte Entgelt wird unter den Grundsätzen der Leistungsfähigkeit, Sparsamkeit und Wirtschaftlichkeit gemäß § 78c SGB VIII bewertet und ermittelt. Die Personalkosten des pädagogischen Personals bilden in der Regel den größten Anteil der umlagefähigen Gesamtkosten ein.

Umlagefähige Kosten sind grundsätzlich nur die Kosten der Regelleistungen. Kosten für zum Beispiel den behinderungsbedingten Mehrbedarf zählen nicht zu den Regelleistungen einer Tageseinrichtung und werden separat finanziert.

Die Finanzierung des leistungsorientierten Entgeltes wird auf vier Parteien verteilt. Das Land Sachsen-Anhalt und der Landkreis Stendal beteiligen sich gemäß § 12 und § 12a KiFöG LSA. Die finanzielle Beteiligung der jeweiligen Gemeinden regelt der § 12b KiFöG LSA. Die vierte Partei stellen die Eltern dar, welche sich in Form von Kostenbeiträgen beteiligen.

Die monatlichen Platzkosten für die Tageseinrichtungen des Planungsraumes sind in der nachfolgenden Tabelle aufgelistet – jeweils für die drei Betreuungsarten sowie die entsprechenden Höchst- und Mindestbetreuungsauern. Auch wird der Anteil der Kosten für das pädagogische Personal an den umlagefähigen Gesamtkosten ausgewiesen.

Die Einrichtungen der Einheitsgemeinde Hansestadt Stendal verzeichnen sehr unterschiedliche anteilige Kosten für pädagogisches Personal – die Spannweite reicht von 44,2 % im Hort Grundschule Altmark bis 76,4 % in der Kita Sonnenschein. Die höchsten monatlichen Platzkosten verzeichnen die Kita Kinderland und die Kita Abenteuerland, die niedrigsten die Kita Sonnenschein.

ABB. 224: MONATLICHE PLATZKOSTEN IN DER EINHEITSGEMEINDE HANSESTADT STENDAL 2015

Platzkosten 2016 (pro Monat)		Kinder von 0 bis unter 3		Kinder von 3 bis zum Schuleintritt		Schulkinder bis unter 14 Jahren		Anteil der Kosten für päd. Personal an umlagefähigen Gesamtkosten
		5-Stunden-Betreuung	10-Stunden-Betreuung	5-Stunden-Betreuung	10-Stunden-Betreuung	1-Stunden-Betreuung	6-Stunden-Betreuung	
Ev. Kindertagesstätte	Bismarckstraße 18, 39576 Hansestadt Stendal	669,96 €	1.133,30 €	412,56 €	618,48 €	-	-	72,3%
Hort am Stadtsee	Carl-Hagenbeck-Str. 11, 39576 Hansestadt Stendal	-	-	-	-	91,09 €	220,37 €	59,5%
Hort Auf dem Bauernhof	OT Bindfelde, Bindfelder Dorfstr. 2, 39576 Hansestadt Stendal	-	-	-	-	151,66 €	416,52 €	65,8%
Hort Grundschule Altmark	Bruchweg 3, 39576 Hansestadt Stendal	-	-	-	-	125,17 €	241,86 €	44,2%
Hort Juri Gagarin	Stadtseeallee 97, 39576 Hansestadt Stendal	-	-	-	-	127,78 €	301,39 €	59,7%
Hort Nord	Bergstr. 22 b, 39576 Hansestadt Stendal	-	-	-	-	73,40 €	201,72 €	69,2%
Hort Petrikirchhof	Petrikirchstraße 48, 39576 Hansestadt Stendal	-	-	-	-	93,23 €	220,15 €	60,6%
Kita Abenteuerland	Osterburger Straße 44, 39576 Hansestadt Stendal	751,32 €	1.226,52 €	487,32 €	698,52 €	-	-	64,5%
Kita Auf dem Bauernhof	OT Bindfelde, Bindfelder Dorfstr. 2, 39576 Hansestadt Stendal	589,24 €	991,18 €	365,94 €	544,58 €	-	-	71,1%
Kita BuBiLa	Integrative Kindertageseinrichtung "BuBiLa"	603,14 €	1.037,02 €	362,09 €	554,93 €	-	-	71,8%
Kita Die kleinen Strolche	OT Dahlen, Schulweg 2, 39576 Hansestadt Stendal	682,67 €	1.151,42 €	422,25 €	630,59 €	-	-	67,7%
Kita Färberhof	Hohe Bude 5, 39576 Hansestadt Stendal	701,44 €	1.112,78 €	472,92 €	655,74 €	-	-	63,8%
Kita Inselfpatzen	OT Insel, Vinzelberger Weg 1, 39576 Hansestadt Stendal	596,68 €	978,89 €	384,34 €	554,21 €	-	-	65,9%
Kita Johannitersternchen	Stadtseeallee 45, 39576 Hansestadt Stendal	612,37 €	1.076,09 €	354,75 €	560,85 €	-	-	75,9%
Kita Kinderland	OT Möringen, Gartenstraße 18, 39576 Hansestadt Stendal	749,71 €	1.293,66 €	447,51 €	689,27 €	-	-	72,5%
Kita Kunterbunt	Pastor-Niemöller-Str. 5, 39576 Hansestadt Stendal	675,01 €	1.098,29 €	439,85 €	627,97 €	-	-	59,8%
Kita Märchenland	Juri-Gagarin-Str. 14, 39576 Hansestadt Stendal	612,11 €	1.054,87 €	366,14 €	562,92 €	-	-	71,9%
Kita Mischka	Osterburger Str. 42, 39576 Hansestadt Stendal	674,49 €	1.166,51 €	401,15 €	619,82 €	-	-	65,5%
Kita Modderkuhl	OT Uchtspringe, Willy-Brandt-Str. 2, 39576 Hansestadt Stendal	582,98 €	985,14 €	359,56 €	538,30 €	-	-	73,2%
Kita Nordspatzen	Preußenstraße 11, 39576 Hansestadt Stendal	633,15 €	1.101,50 €	372,95 €	581,11 €	-	-	74,9%
Kita Sonnenschein	OT Nahrstedt, Nahrstedter Dorfstraße 54, 39576 Hansestadt Stendal	550,89 €	953,27 €	327,35 €	506,18 €	-	-	76,4%
Kita Regenbogenland	Rostocker Str. 4, 39576 Hansestadt Stendal	662,96 €	1.133,84 €	401,36 €	610,64 €	-	-	71,1%
Kita Spatzennest	OT Uengingen, Chausseestraße 28, 39576 Hansestadt Stendal	792,44 €	1.357,97 €	478,26 €	729,61 €	-	-	71,1%
Kita Stadtseknirpse	Stadtseeallee 23a, 39576 Hansestadt Stendal	628,83 €	1.101,51 €	366,24 €	576,31 €	-	-	74,8%
Kita Uchtespatzen	OT Börgitz, Volgfelder Str. 43, 39576 Hansestadt Stendal	618,07 €	1.125,86 €	335,96 €	561,64 €	138,49 €	279,54 €	69,5%
Kita Wahrburg	Alte Dorfstraße 51a, 39576 Hansestadt Stendal	719,49 €	1.202,20 €	451,32 €	665,86 €	-	-	66,5%
Kita Zwergenstübchen	OT Jarchau, Bauernstraße 1, 39576 Hansestadt Stendal	604,66 €	996,76 €	386,82 €	561,09 €	-	-	65,1%

Quelle: Jugendamt des Landkreises Stendal 2016.

Der Hort Helen Keller ist in voriger Auflistung nicht enthalten, da es sich um eine rein integrative Einrichtung handelt.

5.7.6 Bedarfsprognose für die Einheitsgemeinde Hansestadt Stendal

Im Folgenden wird zunächst die nach der Saldenmethode ermittelte Geburtenfortschreibung dargestellt. Der Saldo der Vorjahre ergibt einen Mittelwert von +3,70 Geburten, sodass ein Anstieg von 326 Geburten in 2015 auf 348 Geburten in 2021 prognostiziert wird. Im Folgenden wurde die Prognose durch Einbezug der Zu- und Fortzüge qualifiziert. Einbezogen wurden die nach der Saldenmethode ermittelten Mittelwerte der Zu- und Fortzüge von 2011 bis 2015 nach Alterskategorien. Darüber hinaus ist nachrichtlich auch die Anzahl der unter 3-jährigen Kinder, die außerhalb des Planungsraumes und die der externen Kinder, die im Planungsraum betreut werden, angegeben, wobei diese nicht in die Berechnung des Platzbedarfs einbezogen wurden, aber zur Interpretation des Platzbedarfes dienen.

Für 2021 wird daher von insgesamt 1114 zu versorgenden Kindern unter 3 Jahren ausgegangen.

ABB. 225: GEBURTENFORTSCHREIBUNG UND ZU- UND ABGÄNGE U3, EINHEITSGEMEINDE HANSESTADT STENDAL

Kinder U3	2011	2012	2013	2014	2015	2016	2017	2018	2019	2020	2021	SALDO	
Geburten, Fortschreibung mit Saldo aus 2005-2015: +3,70		345	342	376	326	330	333	337	341	345	348	3,70	
Kinder U1 Gesamt		345	342	376	326	330	333	337	341	345	348		
Kinder U2 Gesamt			687	718	702	656	663	671	678	685	693		
Kinder U3 Gesamt				1.063	1.044	1.032	989	1.000	1.011	1.022	1.034		
Kinder 0 bis U1 Jahre		345	342	376	326	330	333	337	341	345	348		
Kinder 1 bis U2 Jahre			345	342	376	326	330	333	337	341	345		
Kinder 2 bis U3 Jahre				345	342	376	326	330	333	337	341		
Qualifizierte Prognose zur Feststellung des Platzbedarfs													
Abgänge	2011	2012	2013	2014	2015	2016	2017	2018	2019	2020	2021	SALDO	
Fortzüge U2, Fortschreibung mit Saldo aus 2011-2015: +2,75		41	44	43	40	52	55	58	60	63	66	69	2,75
Fortzüge 2 bis U3, Fortschreibung mit Saldo aus 2011-2015: -1,47		29	32	25	22	136	21	19	18	16	15	13	-1,47
Zugänge	2011	2012	2013	2014	2015	2016	2017	2018	2019	2020	2021	SALDO	
Zuzüge U2, Fortschreibung mit Saldo aus 2011-2015: +6,23		41	36	26	65	83	71	77	84	90	96	102	6,23
Zuzüge 2 bis U3, Fortschreibung mit Saldo aus 2011-2015: +3,62		25	20	18	38	184	42	45	49	52	56	60	3,62
		2011	2012	2013	2014	2015	2016	2017	2018	2019	2020	2021	
Gesamt 0 bis U2 Jahre					733	672	683	694	705	716	727		
Gesamt 2 bis U3 Jahre					390	397	352	361	370	379	387		
U3 Gesamt					1061	1069	1035	1055	1075	1094	1114		
Differenz zu Fortschreibung der Geburten					17	38	46	55	63	72	80		
Kinder U3 außerhalb PLR betreut*					24								
Auswärtige Kinder U3 in PLR betreut*					37								

Der hohe Zu- und Fortzug in 2015 ist vermutlich durch die Flüchtlingswelle beeinflusst. In die Saldenermittlung wurden die Werte mit 1% bzw. 5% Gewichtung einbezogen, fortgeschrieben wurde aber auf Grundlage von 2014.

*Es ist möglich, dass hier mehr oder weniger Kinder ausgewiesen werden als in Kapitel 5.7.4, da an dieser Stelle Kinder, die während des laufenden Jahres die Betreuungsform gewechselt haben, doppelt gezählt werden.

Quelle: con_sens 2016.

Nach Einbezug der weiteren Faktoren zur reinen Geburtenfortschreibung ergibt sich eine Differenz von zusätzlich 80 zu betreuenden Kindern zu den aus der reinen Geburtenfortschreibung ermittelten Zahlen im Bereich der Kinder unter 3 Jahren.

Das folgende Szenario zur Berechnung des Platzbedarfes wurde rechnerisch mit Hilfe der Saldenmethode aus den Betreuungsquoten der letzten 5 Jahre (2011 bis 2015) ermittelt und stellt somit eine Prognose dar.

Es wird rechnerisch von einer leichten Steigerung der Betreuungsquote von 53,3 % in 2015 auf 58,4 % in 2021 ausgegangen, was bedeutet, dass statt für 567 Kinder in 2015 (hier sind die Kinder aus anderen Planungsräumen, die im hier betrachteten Planungsraum mit betreut werden, enthalten) 651 benötigte Plätze in 2021 prognostiziert werden. Hinzu kämen nicht näher zu prognostizierende Kinder aus externen Planungsräumen.

ABB. 226: PROGNOSE BETREUUNGSBEDARFE BIS 2021 U3, EINHEITSGEMEINDE HANSESTADT STENDAL

Entwicklung des Betreuungsbedarfs ausgehend von der Entwicklung der Betreuungsquote U3 gesamt der letzten 5 Jahre in PLR 7 (inkl. Tagespflege):												
	2011	2012	2013	2014	2015	2016	2017	2018	2019	2020	2021	SALDO
Betreuungsquote, Fortschreibung mit Saldo aus 2011-2015: +0,01	49,9%	52,3%	54,7%	44,9%	53,3%	54,1%	55,0%	55,9%	56,7%	57,6%	58,4%	0,01
Betreuung U3 in absoluten Zahlen (bis 2015 belegte Plätze inkl. externe Kinder)	545	544	544	488	567	579	569	589	609	630	651	
Betreuungsbedarf U3 in Plätzen Gesamt:						579	569	589	609	630	651	
Versorgungsquote in Prozent U3 Gesamt:						54,1%	55,0%	55,9%	56,7%	57,6%	58,4%	
Aktuell vorhandene Plätze im Vergleich:						641	641	641	641	641	641	
Differenz Bedarf zu vorhandenen U3-Plätzen 2016:						-62	-72	-52	-32	-11	+10	

Quelle: con_sens 2016.

Im Vergleich zu derzeit vorhandenen 641 Plätzen würden daher in 2021 10 Plätze mehr benötigt. Die Belegungsquote der Betreuungsplätze in 2015 lag bei 88,5 %, was die Prognose plausibel erscheinen lässt. Dem Mehrbedarf in Höhe von 10 Plätzen kommt keine große Bedeutung zu, jedoch sollte die integrative Betreuung für Kinder unter 3 Jahren ausgebaut werden. Für auswärtige Kinder, die in der Einheitsgemeinde Hansestadt Stendal betreut werden, sowie für unvorhergesehene Bedarfe sollte zusätzlich eine gewisse Platzreserve in Höhe von ca. 10 bis 20 % vorgehalten werden.

In gleicher Weise wurden die Geburten für die Kinder von 3 bis unter 7 Jahren fortgeschrieben. Der Saldo der Vorjahre ergibt einen Mittelwert von +3,70 Geburten, aufgrund von unterschiedlich starker Geburtenjahrgänge wird dennoch ein Rückgang von 1436 Kindern in 2015 auf 1326 Kinder in 2021 prognostiziert wird. Im Folgenden wurde die Prognose durch Einbezug der Zu- und Fortzüge qualifiziert. Einbezogen wurden die nach der Saldenmethode ermittelten Mittelwerte der Zu- und Fortzüge von 2011 bis 2015. Darüber hinaus ist nachrichtlich auch die Anzahl der 3- bis unter 7-jährigen Kinder, die außerhalb des Planungsraumes und die der externen Kinder, die im Planungsraum betreut werden, angegeben, wobei diese nicht in die Berechnung des Platzbedarfs einbezogen wurden, aber zur Interpretation des Platzbedarfes dienen.

Für 2021 wird daher von insgesamt 1449 zu versorgenden Kindern zwischen 3 und unter 7 Jahren ausgegangen.

ABB. 227: GEBURTENFORTSCHREIBUNG UND ZU- UND ABGÄNGE 3-U7, EINHEITSGEMEINDE HANSESTADT STENDAL

Kinder 3 bis U7	2009	2010	2011	2012	2013	2014	2015	2016	2017	2018	2019	2020	2021	SALDO
Geburten, Fortschreibung mit Saldo aus 2005-2015: +3,70	379	361	351	345	342	376	326	330	333	337	341	345	348	3,70
Kinder 3 bis U7 Gesamt							1.436	1.399	1.414	1.389	1.374	1.365	1.326	
Qualifizierte Prognose zur Feststellung des Platzbedarfs														
Abgänge	2009	2010	2011	2012	2013	2014	2015	2016	2017	2018	2019	2020	2021	SALDO
Fortzüge 3 bis U7, Fortschreibung mit Saldo der Vorjahre von 2011 bis 2015: +3,33			87	105	94	97	651	100	104	107	110	114	117	3,33
Zugänge	2009	2010	2011	2012	2013	2014	2015	2016	2017	2018	2019	2020	2021	SALDO
Zuzüge 3 bis U7, Fortschreibung mit Saldo der Vorjahre von 2011 bis 2015: +18,67			72	76	86	128	703	147	165	184	203	221	240	18,67
	2009	2010	2011	2012	2013	2014	2015	2016	2017	2018	2019	2020	2021	SALDO
3 bis U7 Gesamt							1488	1445	1476	1466	1466	1473	1449	
Differenz zu Fortschreibung der Geburten							52,0	46,3	61,7	77,0	92,3	107,7	123,0	
Kinder 3 bis U7 außerhalb PLR betreut*							45							
Auswärtige Kinder 3 bis U7 in PLR betreut*							68							

Der hohe Zu- und Fortzug in 2015 ist vermutlich durch die Flüchtlingswelle beeinflusst. In die Saldenermittlung wurden die Werte nicht einbezogen, fortgeschrieben wurde aber auf Grundlage von 2014.

*Es ist möglich, dass hier mehr oder weniger Kinder ausgewiesen werden als in Kapitel 5.7.4, da an dieser Stelle Kinder, die während des laufenden Jahres die Betreuungsform gewechselt haben, doppelt gezählt werden.

Quelle: con_sens 2016.

Nach Einbezug der weiteren Faktoren zur reinen Geburtenfortschreibung ergibt sich eine Differenz von zusätzlich 123 zu betreuenden Kindern zu den aus der reinen Geburtenfortschreibung ermittelten Zahlen.

Das folgende Szenario zur Berechnung des Platzbedarfes wurde rechnerisch mit Hilfe der Saldenmethode aus den Betreuungsquoten der letzten 5 Jahre (2011 bis 2015) ermittelt und stellt somit eine Prognose dar.

Es wird rechnerisch von einer leichten Reduzierung der Betreuungsquote von 76,4 % in 2015 auf 74 % in 2021 ausgegangen, was bedeutet, dass statt für 1114 Kinder in 2015 (hier sind die Kinder aus anderen Planungsräumen, die im hier betrachteten Planungsraum mit betreut werden, enthalten) 1073 benötigte Plätze in 2021 prognostiziert werden. Hinzu kämen nicht näher zu prognostizierende Kinder aus externen Planungsräumen.

ABB. 228: PROGNOSE BETREUNGSBEDARFE BIS 2021 3-U7, EINHEITSGEMEINDE HANSESTADT STENDAL

Entwicklung des Betreuungsbedarfs ausgehend von der Entwicklung der Betreuungsquote 3 bis U7 gesamt der letzten 5 Jahre in PLR 7 (inkl. Tagespflege):														
	2009	2010	2011	2012	2013	2014	2015	2016	2017	2018	2019	2020	2021	SALDO
Betreuungsquote, Fortschreibung mit Saldo aus 2011-2015:			78,5%	81,9%	80,7%	77,2%	76,4%	76,6%	76,1%	75,6%	75,1%	74,5%	74,0%	-0,01
Betreuungsbedarf 3 bis U7 in absoluten Zahlen			1059	1129	1139	1111	1114	1108	1123	1108	1100	1098	1073	
Betreuungsbedarf 3 bis U7 in Plätzen Gesamt:								1108	1123	1108	1100	1098	1073	
Versorgungsquote in Prozent Szenario II 3 bis U7 Gesamt:								76,6%	76,1%	75,6%	75,1%	74,5%	74,0%	
Aktuell vorhandene Plätze im Vergleich:								1129	1129	1129	1129	1129	1129	
Differenz Bedarf zu vorhandenen 3- bis U7-Plätzen 2016:								-21	-6	-21	-29	-31	-56	

Quelle: con_sens 2016.

Im Vergleich zu derzeit vorhandenen 1129 Plätzen würden daher in 2021 56 Plätze weniger benötigt. Die Belegungsquote der Betreuungsplätze in 2015 lag bei 98,7 %. Alle bestehenden Betriebserlaubnisse sollten solidarisch hinsichtlich der Kapazität nach unten korrigiert werden. Für auswärtige Kinder, die in der Einheitsgemeinde Hansestadt Stendal betreut werden, sowie für unvorhergesehene Bedarfe sollte eine gewisse Platzreserve in Höhe von ca. 10 bis 20 % vorgehalten werden.

Für die Kinder zwischen 7 und 14 Jahren wurden die Bevölkerungszahlen zwischen 2011 und 2015 mit der Saldenmethode fortgeschrieben. Der Saldo der Vorjahre ergibt einen Mittelwert von + 30,75 Kindern, sodass ein Anstieg von 2.459 Kindern in 2015 auf 2.644 Kinder in 2021 prognostiziert wird. Darüber hinaus ist nachrichtlich auch die Anzahl der 7- bis unter 14-jährigen Kinder, die außerhalb des Planungsraumes und die der externen Kinder, die im Planungsraum betreut werden, angegeben, wobei diese nicht in die Berechnung des Platzbedarfes einbezogen wurden, aber zur Interpretation des Platzbedarfes dienen.

ABB. 229: EINWOHNERFORTSCHREIBUNG 7-U14, EINHEITSGEMEINDE HANSESTADT STENDAL

Kinder 7 bis U14	2011	2012	2013	2014	2015	2016	2017	2018	2019	2020	2021	SALDO
Bevölkerung 7 bis U14, Fortschreibung mit Saldo 2011-2015:	2336	2336	2336	2374	2.459	2.490	2.521	2.551	2.582	2.613	2.644	30,75
7 bis U14 Gesamt	2336	2336	2336	2374	2459	2490	2521	2551	2582	2613	2644	
Kinder 7 bis U14 außerhalb PLR betreut					20							
Auswärtige Kinder 7 bis U14 in PLR betreut					68							

*Es ist möglich, dass hier mehr oder weniger Kinder ausgewiesen werden als in Kapitel 5.7.4, da an dieser Stelle Kinder, die während des laufenden Jahres die Betreuungsform gewechselt haben, doppelt gezählt werden.

Quelle: con_sens 2016.

Für 2021 wird daher von insgesamt 2.644 zu versorgenden Kindern zwischen 7 und unter 14 Jahren ausgegangen.

Das folgende Szenario zur Berechnung des Platzbedarfes wurde rechnerisch mit Hilfe der Saldenmethode aus den Betreuungsquoten der letzten 5 Jahre (2011 bis 2015) ermittelt und stellt somit eine Prognose dar.

Es wird rechnerisch von einer leichten Steigerung der Betreuungsquote von 28,5 % in 2015 auf 32,1 % in 2021 ausgegangen, was bedeutet, dass statt für 700 Kinder in 2015 (hier sind die Kinder aus anderen Planungsräumen, die im hier betrachteten Planungsraum mit betreut werden, enthalten) 849 benötigte Plätze in 2021 prognostiziert werden. Hinzu kämen nicht näher zu prognostizierende Kinder aus externen Planungsräumen.

ABB. 230: PROGNOSE BETREUUNGSBEDARFE BIS 2021 7-U14, EINHEITSGEMEINDE HANSESTADT STENDAL

Entwicklung des Betreuungsbedarfs ausgehend von der Entwicklung der Betreuungsquote 7 bis U14 gesamt der letzten 5 Jahre in PLR 7 (inkl. Tagespflege):												
	2011	2012	2013	2014	2015	2016	2017	2018	2019	2020	2021	SALDO
Betreuungsquote, Fortschreibung mit Saldo aus 2011-2015: +0,01	26,0%	26,8%	26,7%	26,7%	28,5%	29,1%	29,7%	30,3%	30,9%	31,5%	32,1%	0,01
Betreuung 7 bis U14 in absoluten Zahlen (bis 2015 belegte Plätze inkl. externe Kinder)	608	626	623	633	700	724	748	773	798	823	849	
Betreuungsbedarf 7 bis U14 in Plätzen Gesamt:						724	748	773	798	823	849	
Versorgungsquote in Prozent 7 bis U14 Gesamt:						29,1%	29,7%	30,3%	30,9%	31,5%	32,1%	
Aktuell vorhandene Plätze im Vergleich:						775	775	775	775	775	775	
Differenz Bedarf zu vorhandenen 7- bis U14-Plätzen 2015:						-51	-27	-2	+23	+48	+74	

Quelle: con_sens 2016.

Im Vergleich zu derzeit vorhandenen 775 Plätzen würden daher in 2021 74 Plätze mehr benötigt. Die Belegungsquote der Betreuungsplätze in 2015 lag bei 90,3 %, was die Prognose plausibel erscheinen lässt. Es sollte ein deutlicher Ausbau in diesem Bereich stattfinden, möglicherweise durch Neubau eines Hortes. Die integrative Komponente sollte in allen Horten gleichmäßig gegeben sein. Für auswärtige Kinder, die in der Einheitsgemeinde Hansestadt Stendal betreut werden, sowie für unvorhergesehene Bedarfe sollte zusätzlich eine gewisse Platzreserve in Höhe von ca. 10 bis 20 % vorgehalten werden.

5.7.7 Planungs- und Entwicklungserfordernisse

Zusammenfassend sind in der **Einheitsgemeinde Hansestadt Stendal** im Bereich der Kinder von 3 Jahren bis zur Schulpflicht die in den Betriebserlaubnissen dargelegten Kapazitäten zu reduzieren; bei den Plätzen für Kinder unter 3 Jahren gibt es kaum Veränderungsbedarf. Ein Ausbau muss hingegen bei der Zahl der inklusiven Plätze in Tageseinrichtungen dieser Betreuungsarten erfolgen. Für Schulkinder sind ebenfalls neue, insbesondere inklusive, Plätze zu schaffen – dies könnte durch die Schaffung eines neuen Hortes mit integrativen Plätzen gelingen. Auch alle anderen Horte des Planungsraums sollen eine integrative oder inklusive Komponente anstreben.

Es sind in den Betreuungsarten die folgenden Plätze auf- oder abzubauen:

ABB. 231: ÜBERSICHT DER BETREUUNGSBEDARFE BIS 2021, EINHEITSGEMEINDE HANSESTADT STENDAL

	Aktuell vorhandene Plätze:	2021 benötigte Plätze:	Mehr-/Minderbedarf:
Kinder unter 3 Jahren:	637	651	+10
Kinder zwischen 3 Jahren und dem Beginn der Schulpflicht:	1133	1073	-56
Kinder im schulpflichtigen Alter bis zur Versetzung in den 7. Schuljahrgang:	754	849	+74

Für vorhersehbare, aber auch für unvorhergesehene Bedarfe sollte immer eine gewisse Platzreserve vorgehalten werden. Insofern sind Belegungsquoten von 10 bis 20 % unter 100 auf Dauer nicht nur vertretbar, sondern erforderlich. Allerdings sind darüber hinausgehende Platzreserven konsequent sukzessive abzubauen, d. h. die bestehenden Betriebserlaubnisse sollten bezogen auf die jeweilige Einrichtung und konkrete Situation hinsichtlich der Kapazität nach unten korrigiert werden. Für die Einheitsgemeinde Hansestadt Stendal bedeutet dies, dass – bei einer angenommenen Platzreserve von 15 % als Mittel der vorgegebenen Werte – ca. folgende Plätze vorgehalten werden sollten:

ABB. 232: ÜBERSICHT DER BETREUUNGSBEDARFE BIS 2021 INKLUSIVE PLATZRESERVEN, EINHEITSGEMEINDE HANSESTADT STENDAL

	Aktuell vorhandene Plätze:	2021 benötigte Plätze +15%:	Mehr-/Minderbedarf:
Kinder unter 3 Jahren:	637	748	+111
Kinder zwischen 3 Jahren und dem Beginn der Schulpflicht:	1133	1233	+100
Kinder im schulpflichtigen Alter bis zur Versetzung in den 7. Schuljahrgang:	754	977	+223

Die obenstehende Tabelle zeigt, dass, wenn Platzreserven eingerechnet werden, in der Einheitsgemeinde Hansestadt Stendal in allen Betreuungsarten Plätze geschaffen werden müssen: Im Bereich der Kinder unter 3 Jahren entsteht nunmehr ein deutlicher Mehrbedarf, bei den Kindern zwischen 3 Jahren und dem Beginn der Schulpflicht resultiert anstatt eines Minder- ein Mehrbedarf in Höhe von ca. 100 Plätzen und bei den schulpflichtigen Kindern müssen, um Platzreserven vorhalten zu können, ca. 223 neue Plätze geschaffen werden. Gleichzeitig ist dem Vorantreiben des Ausbaus inklusiver Plätze in allen Betreuungsarten eine hohe Priorität zuzumessen.

Auf Engpässe im Bereich der Schulkindbetreuung ist bereits reagiert worden: Der Hort Nord darf per Ausnahmegenehmigung statt der eigentlich vorgesehenen 220 Plätze bis zum 31.7.2017 244 Plätze anbieten. Zudem werden in der Kita Spatzennest, ebenfalls per Ausnahmegenehmigung, aktuell 3 Kinder zwischen 3 Jahren und dem Beginn der Schulpflicht mehr betreut als ursprünglich vorgesehen.

Zudem ist in der Einheitsgemeinde Hansestadt Stendal die Schaffung zweier neuer Einrichtungen bereits geplant:

- Der Kreisverband Östliche Altmark e.V. wird eine Einrichtung mit einer Plan-Kapazität von 50 Plätzen für Kinder im Alter von 0 Jahren bis zum Beginn der Schulpflicht in der Rosa-Luxemburg-Straße 8, 39576 Hansestadt Stendal eröffnen.
- Die Borghardt Stiftung zu Stendal wird eine Einrichtung mit einer Plan-Kapazität von insgesamt voraussichtlich 60 Plätzen eröffnen. Es ist vorgesehen, hiervon 30 Plätze für Kinder im Alter von 0 Jahren bis zum Beginn der Schulpflicht und weitere 30 Plätze für die Betreuung von Schulkindern bereitzustellen. 30 % der Plätze für Kinder bis zum Beginn der Schulpflicht und 100 % der Plätze im Schulkindbereich sollen dabei voraussichtlich integrativ ausgestaltet werden.

Hiermit wird ein Teil der errechneten Mehrbedarfe bereits abgedeckt.

Gleichzeitig wird die Tagespflegestelle von Frau Annegret Knoll zum 18.12.2016 geschlossen, was mit einem Wegfall von 3 Betreuungsplätzen einhergeht.