

Jahresabschluss 2014

www.stendal.de

Die Vollständigkeit und Richtigkeit des Jahresabschlusses zum 31.12.2014 wird hiermit festgestellt.

Hansestadt Stendal, den 22.08.2018

gez. Klaus Schmotz

Oberbürgermeister

Jahresabschluss

2014

I. Jahresabschluss

1. Produktplan
2. Ergebnisrechnung
3. Finanzrechnung
4. Teilergebnisrechnung (Teilhaushalte 1 bis 6)
5. Teilfinanzrechnung (Teilhaushalte 1 bis 6)
6. Teilergebnisrechnung (Produkte 111100 bis 612100)
7. Teilfinanzrechnung (Produkte 111100 bis 612100)
8. Investitionsnachweis
9. Vermögensrechnung (Schlussbilanz)
10. Anhang (weitere Informationen gemäß § 47 KomHVO)

II. Anlagen zum Jahresabschluss

- Anlage 1 - Rechenschaftsbericht
- Anlage 2 - Anlagenübersicht
- Anlage 3 - Forderungsübersicht
- Anlage 4 - Verbindlichkeitenübersicht
- Anlage 5 - übertragene Ermächtigungen
- Anlage 6 - übertragene Verpflichtungsermächtigungen
- Anlage 7 - Verrechnung Sonderrücklagen
- Anlage 8 - Bilanzkorrekturen aufgr. interner Prüfung
- Anlage 9 - Bilanzkorrekturen aufgr. RPA-Prüfbericht zur Eröffnungsbilanz

Produktplan

www.stendal.de

Produktklasse	Produktbereich			Bezeichnung
	Produktbereich	Produktgruppe		
		Produkt		
1				Zentrale Verwaltung
	11			Innere Verwaltung
		111		Verwaltungssteuerung und Service
			111 100	Oberbürgermeister
			111 101	Stellvertreter des Oberbürgermeisters
			111 102	Gemeindeorgane/Stadtratsbüro
			111 103	Gleichstellungsaufgaben
			111 104	Personalrat
			111 200	Finanzmanagement
			111 210	Beteiligungsmanagement
			111 220	Rechnungsprüfungsamt
			111 300	Zentrale Verwaltung
			111 310	Bauhof
			111 400	Personalservice
			111 401	Rechtsangelegenheiten
			111 600	ADV
			111 700	Liegenschaftsmanagement
			111 709	Technische Dienste
			111 710	Gebäudemanagement
			111 711	Hochbauamt
			111 712	Tiefbauamt
			111 720	Komm. Wohnungsbestand Uchtspr.
	12			Sicherheit und Ordnung
		121		Statistik und Wahlen
			121 100	Statistik und Wahlen
		122		Ordnungsangelegenheiten
			122 100	Allgemeine Gefahrenabwehr
			122 200	Gewerbewesen
			122 500	Verkehrsangelegenheiten
			122 700	Einwohnermelde-/Standesamtswesen
		126		Brandschutz
			126 100	Brandschutz
		128		Katastrophenschutz
			128 000	Katastrophenschutz
2				Schule und Kultur
	21			Allgemein bildende Schulen
		211		Grundschulen
			211 100	Grundschulen
	24			Weitere schulische Aufgaben
		243		Sonstige schulische Aufgaben
			243 100	Amt für Jugend, Sport u. Soziales

Produktklasse				
	Produktbereich			
		Produktgruppe		
		Produkt	Bezeichnung	
	25			Wissenschaft und Ausstellungen
		251		Wissenschaft und Forschung
			251 100	Winckelmann Museum
		252		Nichtwissensch. Museen/Sammlungen
			252 100	Alt. Museum/Katharinenkirche
			252 200	Stadtarchiv
		253		Zoologische und Botanische Gärten
			253 100	Tiergarten
	26			Kultureinrichtungen
		261		Theater
			261 100	Theater der Altmark
			261 101	<i>Theater der Altmark - Projekte (ab 2019)</i>
		263		Musikschulen
			263 100	Musik- u. Kunstschule
	27			Volksbildung
		271		Volkshochschulen
			271 100	Volkshochschule
		272		Bibliotheken/Büchereien
			272 100	Bibliothek
	28			Örtliche Kulturaufgaben
		281		Heimat- und sonstige Kulturpflege
			281 100	Rolandfest/Festmärkte
			281 101	Weihnachtsmarkt
			281 110	<i>Sachsen-Anhalt-Tag (ab 2020)</i>
			281 200	Kulturförderung
3				Soziales und Jugend
	31			Sozialhilfe und soziale Leistungen
		315		Soziale Einrichtungen
			315 400	Obdachlosenangelegenheiten
			315 600	Integrationsprojekt "Netzwerk"
			315 601	Förderung anderer Träger, Vereine u.ä.
	34			Weitere soziale Leistungen
		346		Wohngeld
			346 100	Wohngeldstelle
	36			Kinder-, Jugend- und Familienhilfe
		363		Kinder-, Jugend- und Familienhilfe
			363 100	Jugendarbeit/Streetworker
		365		Tageseinrichtungen für Kinder
			365 100	Tageseinrichtungen für Kinder
			365 101	Horte
		366		Einrichtungen der Jugendarbeit
			366 100	sonstige Jugendfreizeitzentren
			366 101	JFZ „Mitte“ (Altes Dorf, mit Wiekhaus)
			366 102	MAD-Club (Wahrburger Str.)
			366 110	Spielplätze



Produktklasse				
	Produktbereich			
		Produktgruppe		
		Produkt	Bezeichnung	
4				Gesundheit und Sport
	42			Sportförderung
		421		Förderung des Sports
			421 100	Förderung des Sports
		424		Sportstätten und Bäder
			424 100	Sporthallen und -anlagen
			424 101	Hoch- und Niedrigseilgarten
			424 200	Städtische Bäder
5				Gestaltung der Umwelt
	51			Räumliche Planung und Entwicklung
		511		Planungs- und Entwicklungsmaßn.
			511 100	Räumliche Planung
			511 101	Stadtteilbüro Stadtsee
			511 200	Stadtumbau und Sanierung
			511 201	"Stadtumbau Ost" Altstadt (DSK)
			511 202	"Stadtumbau Ost" Stadtsee
			511 203	"Soziale Stadt"
			511 204	Städtebaulicher Denkmalschutz (DSK)
			511 205	Städtebaul. Sanierung u. Entw. (DSK)
			511 206	"Aktive Stadt" Altstadt
	52			Bauen und Wohnen
		521		Bau- und Grundstücksordnung
			521 100	Bauaufsicht
	53			Ver- und Entsorgung
		535		Kombinierte Versorgung
			535 100	Stadtversorgung
		538		Abwasserbeseitigung
			538 100	Stadtentsorgung (Abwasser)
			538 101	Stadtentsorgung (Regenwasser)
	54			Verkehrsflächen und -anlagen, ÖPNV
		541		Gemeindestraßen
			541 100	Straßen, Wege, Plätze und Brücken
			541 101	Eisenbahnbrücken
		545		Straßenreinigung, Straßenbeleuchtung
			545 100	Stadtreinigung
			545 101	Straßenbeleuchtung
		546		Parkeinrichtungen
			546 100	Parkeinrichtungen
	55			Natur- und Landschaftspflege
		551		Öffentliches Grün/Landschaftsbau
			551 100	Park- und Grünanlagen
		552		Öffentliche Gewässer und Anlagen
			552 100	Wasserläufe, Wasserbau
		553		Friedhofs- und Bestattungswesen
			553 100	Friedhofswesen
		555		Land- und Forstwirtschaft
			555 100	Stadtforst



Produktklasse				
	Produktbereich			
		Produktgruppe		
			Produkt	Bezeichnung
	57			Wirtschaft und Tourismus
		571		Wirtschaftsförderung
			571 100	Wirtschaftsförderung
		573		Allgemeine Einrichtungen
			573 100	Marktwesen
			573 101	Gemeindezentrum Wahrburg
			573 102	Gemeindezentrum Staats
			573 103	Gemeindezentrum Vinzelberg
			573 104	Gemeindezentrum Wittenmoor
			573 105	Gemeindezentrum Volgfelde
			573 106	Gemeindezentrum Nahrstedt
			573 107	Gemeindezentrum Möringen
			573 108	Gemeindezentrum Insel
			573 109	Gemeindezentrum Buchholz
			573 110	Gemeindezentrum Uchtspringe
			573 111	Gemeindezentrum Heeren
			573 112	Gemeindezentrum Dahlen
			573 113	Gemeindezentrum Groß Schwechten
			573 114	Gemeindezentrum Uenglingen
			573 115	Gemeindezentrum Borstel
			573 116	Gemeindezentrum Staffelde
			573 117	Gemeindezentrum Bindfelde
			573 118	Gemeindezentrum Jarchau
			573 150	Schützenplatz
		575		Tourismus
			575 100	Tourismus
6				Zentrale Finanzleistung
	61			Allgemeine Finanzwirtschaft
		611		Steuern, allg. Zuweisungen/Umlagen
			611 100	Steuern, allg. Zuweisungen/Umlagen
		612		Sonstige allg. Finanzwirtschaft
			612 100	Sonstige allg. Finanzwirtschaft





Ergebnisrechnung 2014

Monate: 1 bis 13

Ertrags- und Aufwandsarten		Ergebnis des Vorjahres	Fortge- schriebener Ansatz des Haushalts- jahres	Ergebnis des Haus- haltsjah- res	Plan /Ist- Vergleich (Saldo Spalten 3 und 2)
		EUR	EUR	EUR	EUR
		1	2	3	4
1	Steuern und ähnliche Abgaben	21.292.665,88	21.621.500,00	23.048.671,74	1.427.171,74
2	+ Zuwendungen und allgemeine Umlagen	28.060.916,16	25.328.300,00	25.867.002,53	538.702,53
3	+ sonstige Transfererträge	74.266,09	0,00	24.403,62	24.403,62
4	+ öffentlich-rechtliche Leistungsentgelte	4.881.944,64	5.180.100,00	5.247.554,74	67.454,74
5	+ privatrechtliche Leistungsentgelte, Kostenerstattungen und Kostenumlagen	1.942.765,45	1.555.800,00	1.941.531,44	385.731,44
6	+ sonstige ordentliche Erträge	6.754.950,20	8.519.400,00	6.955.815,38	1.563.584,62-
7	+ Finanzerträge	1.179.448,77	1.125.800,00	1.269.378,91	143.578,91
8	+ aktivierte Eigenleistungen, Bestandsveränderungen	0,00	0,00	10.524,93	10.524,93
9	= Ordentliche Erträge	64.186.957,19	63.330.900,00	64.364.883,29	1.033.983,29
10	Personalaufwendungen	25.193.198,01	27.833.600,00	26.320.600,56	1.512.999,44-
11	+ Versorgungsaufwendungen	315,00	0,00	726,00	726,00
12	+ Aufwendungen für Sach- und Dienstleistungen	7.969.388,14	9.127.259,64	8.034.532,28	1.092.727,36-
13	+ Transferaufwendungen	20.888.662,87	19.246.562,74	19.514.067,02	267.504,28
14	+ sonstige ordentliche Aufwendungen	1.737.244,72	2.300.463,63	2.217.017,17	83.446,46-
15	+ Zinsen und sonstige Finanzaufwendungen	554.925,29	665.000,00	498.968,35	166.031,65-
16	+ bilanzielle Abschreibungen	6.246.548,94	5.968.100,00	6.086.475,38	118.375,38
17	= Ordentliche Aufwendungen	62.590.282,97	65.140.986,01	62.672.386,76	2.468.599,25-
18	= Ordentliches Ergebnis (Saldo Zeilen 9 und 17)	1.596.674,22	1.810.086,01-	1.692.496,53	3.502.582,54
19	+ außerordentliche Erträge	244.716,92	0,00	113.087,58	113.087,58
20	- außerordentliche Aufwendungen	99.090,18	0,00	41.501,11	41.501,11
21	= Außerordentliches Ergebnis	145.626,74	0,00	71.586,47	71.586,47
22	= Jahresergebnis (Jahresüberschuss/Jahresfehlbetrag) (Summe Zeilen 18 und 21)	1.742.300,96	1.810.086,01-	1.764.083,00	3.574.169,01

Nachrichtlich:

1.	Jahresergebnis	1.764.083,00
	+/- Entnahme aus/Zuführung zu Rücklagen aus Überschüssen des ordentlichen Ergebnisses	1.692.496,53-
	+/- Entnahme aus/Zuführung zu Rücklagen aus Überschüssen des außerordentlichen Ergebnisses	71.586,47-
	= Jahresergebnis nach Verrechnung mit Rücklagen	0,00
2.	Jahresergebnis	1.764.083,00
	Jahresfehlbeträge aus Vorjahren (§ 46 Abs. 4 Nr. 1c GemHVO Doppik)	0,00
	= bereinigtes Jahresergebnis	1.764.083,00



Finanzrechnung 2014

Monate: 1 bis 13

Einzahlungs- und Auszahlungsarten		Ergebnis des Vorjahres	Fortge- schriebener Ansatz des Haushalts- jahres	Ergebnis des Haus- haltsjahres	Plan/Ist- Vergleich (Saldo Spalten 3 und 2)
		Euro			
		1	2	3	4
1	Steuern und ähnliche Abgaben	21.465.452,67	21.621.500,00	22.971.302,80	1.349.802,80
2	+ Zuwendungen und allgemeine Umlagen	27.788.159,90	25.328.300,00	25.532.576,60	204.276,60
3	+ sonstige Transfereinzahlungen	74.266,09	0,00	24.403,62	24.403,62
4	+ öffentlich-rechtliche Leistungsentgelte	5.308.542,65	4.919.200,00	4.863.306,11	55.893,89-
5	+ privatrechtliche Leistungsentgelte, Kostenerstattungen und Kostenumlagen	1.483.965,24	1.555.800,00	1.658.665,49	102.865,49
6	+ sonstige Einzahlungen	2.388.321,99	2.176.000,00	2.301.705,95	125.705,95
7	+ Zinsen und ähnliche Einzahlungen	1.197.174,51	1.125.800,00	1.264.816,17	139.016,17
8	= Einzahlungen aus laufender Verwaltungstätigkeit	59.705.883,05	56.726.600,00	58.616.776,74	1.890.176,74
9	Personalauszahlungen	26.324.930,42	27.278.500,00	28.015.118,29	736.618,29
10	+ Versorgungsauszahlungen	0,00	0,00	0,00	0,00
11	+ Auszahlungen für Sach- und Dienstleistungen	8.948.296,98	9.130.059,64	7.733.528,43	1.396.531,21-
12	+ Transferauszahlungen	21.011.973,64	19.243.762,74	18.814.653,61	429.109,13-
13	+ sonstige Auszahlungen	1.352.905,37	1.756.063,63	1.456.857,49	299.206,14-
14	+ Zinsen und ähnliche Auszahlungen	532.100,69	665.000,00	491.752,94	173.247,06-
15	= Auszahlungen aus laufender Verwaltungstätigkeit	58.170.207,10	58.073.386,01	56.511.910,76	1.561.475,25-
16	= Saldo aus laufender Verwaltungstätigkeit (Saldo Zeilen 8 und 15)	1.535.675,95	1.346.786,01-	2.104.865,98	3.451.651,99
17	Einzahlungen aus Investitionszuwendungen und -beiträgen	6.504.349,64	5.498.800,00	6.024.768,16	525.968,16
18	+ Einzahlungen aus der Veränderung des Anlagevermögens	879.812,00	761.100,00	1.377.379,90	616.279,90
19	= Einzahlungen aus Investitionstätigkeit	7.384.161,64	6.259.900,00	7.402.148,06	1.142.248,06
20	Auszahlungen aus Investitionstätigkeit	5.889.223,31	13.644.364,91	8.717.641,60	4.926.723,31-
21	+ Auszahlungen von Zuwendungen für Investitionsförderungsmaßnahmen	0,00	0,00	0,00	0,00
22	= Auszahlungen aus Investitionstätigkeit	5.889.223,31	13.644.364,91	8.717.641,60	4.926.723,31-
23	= Saldo aus Investitionstätigkeit (Saldo Zeilen 19 und 22)	1.494.938,33	7.384.464,91-	1.315.493,54-	6.068.971,37
24	= Finanzmittelüberschuss/-fehlbetrag (Summe Zeilen 16 und 23)	3.030.614,28	8.731.250,92-	789.372,44	9.520.623,36
25	+ Einzahlungen aus der Aufnahme von Krediten für Investitionen und Investitionsförderungsmaßnahmen, sonstige Einzahlungen aus Finanzierungstätigkeit	27.518.203,59	7.988.809,44	32.723.940,88	24.735.131,44
26	- Auszahlungen für die Tilgung von Krediten für Investitionen und Investitionsförderungsmaßnahmen, sonstige Auszahlungen aus Finanzierungstätigkeit	29.650.601,55	5.717.100,00	33.558.373,95	27.841.273,95
27	+ Einzahlungen aus der Aufnahme von Krediten zur Sicherung der Zahlungsfähigkeit	0,00	0,00	0,00	0,00
28	- Auszahlungen für die Tilgung von Krediten zur Sicherung der Zahlungsfähigkeit	0,00	0,00	0,00	0,00
29	= Saldo aus Finanzierungstätigkeit	2.132.397,96-	2.271.709,44	834.433,07-	3.106.142,51-



Finanzrechnung 2014

Monate: 1 bis 13

Einzahlungs- und Auszahlungsarten		Ergebnis des Vorjahres	Fortge- schriebener Ansatz des Haushalts- jahres	Ergebnis des Haus- haltsjahres	Plan/Ist- Vergleich (Saldo Spalten 3 und 2)
		Euro			
		1	2	3	4
30	Einzahlungen aus der Auflösung von Liquiditätsreserven	0,00	0,00	0,00	0,00
31	- Auszahlungen an Liquiditätsreserven	0,00	0,00	0,00	0,00
32	= Saldo aus der Inanspruchnahme von Liquiditätsreserven	0,00	0,00	0,00	0,00
33	= Summe aus den Zeilen der Finanzierungstätigkeit und der Inanspruchnahme von Liquiditätsreserven (Summe Zeilen 29 und 32)	2.132.397,96-	2.271.709,44	834.433,07-	3.106.142,51-
34	= Summe aus dem Finanzmittelüberschuss/-fehlbetrag und aus den Salden der Finanzierungstätigkeit und der Inanspruchnahme von Liquiditätsreserven (Summe Zeilen 24 und 33)	898.216,32	6.459.541,48-	45.060,63-	6.414.480,85
35	+ Einzahlungen fremder Finanzmittel	0,00	0,00	0,00	0,00
36	- Auszahlungen fremder Finanzmittel	0,00	0,00	0,00	0,00
37	+ Bestand an Finanzmitteln am Anfang des Haushaltsjahres	12.183.100,74	0,00	13.081.317,06	13.081.317,06
38	= Bestand an Finanzmitteln am Ende des Haushaltsjahres	13.081.317,06	6.459.541,48-	13.036.256,43	19.495.797,91



Teilergebnisrechnung 2014

Monate: 1 bis 13

Teilhaushalt - 1 - Zentrale Verwaltung

Ertrags- und Aufwandsarten		Ergebnis des Vorjahres	Fortge- schriebener Ansatz des Haushalts- jahres	Ergebnis des Haus- haltsjah- res	Plan /Ist- Vergleich (Saldo Spalten 3 und 2)
		EUR	EUR	EUR	EUR
		1	2	3	4
1	Steuern und ähnliche Abgaben	0,00	0,00	0,00	0,00
2	+ Zuwendungen und allgemeine Umlagen	722.766,10	607.900,00	617.504,09	9.604,09
3	+ sonstige Transfererträge	0,00	0,00	0,00	0,00
4	+ öffentlich-rechtliche Leistungsentgelte	528.776,58	530.500,00	528.831,06	1.668,94-
5	+ privatrechtliche Leistungsentgelte, Kostenerstattungen und Kostenumlagen	800.954,86	532.100,00	732.704,55	200.604,55
6	+ sonstige ordentliche Erträge	641.252,08	1.571.400,00	693.236,60	878.163,40-
7	+ Finanzerträge	0,00	0,00	4,62	4,62
8	+ aktivierte Eigenleistungen, Bestandsveränderungen	0,00	0,00	10.524,93	10.524,93
9	= Ordentliche Erträge	2.693.749,62	3.241.900,00	2.582.805,85	659.094,15-
10	Personalaufwendungen	10.895.178,16	11.919.600,00	11.146.649,99	772.950,01-
11	+ Versorgungsaufwendungen	315,00	0,00	726,00	726,00
12	+ Aufwendungen für Sach- und Dienstleistungen	3.633.151,40	4.267.900,00	3.750.103,51	517.796,49-
13	+ Transferaufwendungen	140.079,95	147.400,00	141.485,96	5.914,04-
14	+ sonstige ordentliche Aufwendungen	805.243,64	938.631,50	883.095,20	55.536,30-
15	+ Zinsen und sonstige Finanzaufwendungen	0,00	0,00	0,00	0,00
16	+ bilanzielle Abschreibungen	1.181.046,35	892.800,00	923.037,47	30.237,47
17	= Ordentliche Aufwendungen	16.655.014,50	18.166.331,50	16.845.098,13	1.321.233,37-
18	= Ordentliches Ergebnis (Saldo Zeilen 9 und 17)	13.961.264,88-	14.924.431,50-	14.262.292,28-	662.139,22
19	Außerordentliche Erträge	106.229,54	0,00	109.164,29	109.164,29
20	- Außerordentliche Aufwendungen	99.090,18	0,00	41.501,11	41.501,11
21	= Außerordentliches Ergebnis	7.139,36	0,00	67.663,18	67.663,18
22	= Ergebnis vor Berücksichtigung der internen Leistungsbeziehungen (Summe Zeilen 18 und 21)	13.954.125,52-	14.924.431,50-	14.194.629,10-	729.802,40
23	+ Erträge aus internen Leistungsbeziehungen	4.478.349,88	5.016.100,00	4.604.228,10	411.871,90-
24	- Aufwendungen aus internen Leistungsbeziehungen	638.217,17	678.400,00	670.193,48	8.206,52-
25	= Ergebnis	10.113.992,81-	10.586.731,50-	10.260.594,48-	326.137,02



Teilergebnisrechnung 2014

Monate: 1 bis 13

Teilhaushalt - 2 - Schule und Kultur

Ertrags- und Aufwandsarten		Ergebnis des Vorjahres	Fortge- schriebener Ansatz des Haushalts- jahres	Ergebnis des Haus- haltsjah- res	Plan /Ist- Vergleich (Saldo Spalten 3 und 2)
		EUR	EUR	EUR	EUR
		1	2	3	4
1	Steuern und ähnliche Abgaben	0,00	0,00	0,00	0,00
2	+ Zuwendungen und allgemeine Umlagen	2.444.805,51	2.506.700,00	2.641.111,70	134.411,70
3	+ sonstige Transfererträge	0,00	0,00	0,00	0,00
4	+ öffentlich-rechtliche Leistungsentgelte	578.596,81	625.100,00	672.452,49	47.352,49
5	+ privatrechtliche Leistungsentgelte, Kostenerstattungen und Kostenumlagen	553.918,86	704.100,00	662.660,52	41.439,48-
6	+ sonstige ordentliche Erträge	431.467,85	740.800,00	463.823,72	276.976,28-
7	+ Finanzerträge	0,00	0,00	0,00	0,00
8	+ aktivierte Eigenleistungen, Bestandsveränderungen	0,00	0,00	0,00	0,00
9	= Ordentliche Erträge	4.008.789,03	4.576.700,00	4.440.048,43	136.651,57-
10	Personalaufwendungen	5.813.600,02	5.917.100,00	6.066.387,77	149.287,77
11	+ Versorgungsaufwendungen	0,00	0,00	0,00	0,00
12	+ Aufwendungen für Sach- und Dienstleistungen	1.148.442,93	1.419.412,19	1.185.996,99	233.415,20-
13	+ Transferaufwendungen	187.662,54	189.300,00	181.833,21	7.466,79-
14	+ sonstige ordentliche Aufwendungen	186.926,19	360.300,00	245.274,68	115.025,32-
15	+ Zinsen und sonstige Finanzaufwendungen	0,00	0,00	0,00	0,00
16	+ bilanzielle Abschreibungen	787.004,23	930.900,00	843.859,59	87.040,41-
17	= Ordentliche Aufwendungen	8.123.635,91	8.817.012,19	8.523.352,24	293.659,95-
18	= Ordentliches Ergebnis (Saldo Zeilen 9 und 17)	4.114.846,88-	4.240.312,19-	4.083.303,81-	157.008,38
19	Außerordentliche Erträge	2.608,00	0,00	1.017,00	1.017,00
20	- Außerordentliche Aufwendungen	0,00	0,00	0,00	0,00
21	= Außerordentliches Ergebnis	2.608,00	0,00	1.017,00	1.017,00
22	= Ergebnis vor Berücksichtigung der internen Leistungsbeziehungen (Summe Zeilen 18 und 21)	4.112.238,88-	4.240.312,19-	4.082.286,81-	158.025,38
23	+ Erträge aus internen Leistungsbeziehungen	0,00	0,00	0,00	0,00
24	- Aufwendungen aus internen Leistungsbeziehungen	630.855,57	624.600,00	656.172,68	31.572,68
25	= Ergebnis	4.743.094,45-	4.864.912,19-	4.738.459,49-	126.452,70



Teilergebnisrechnung 2014

Monate: 1 bis 13

Teilhaushalt - 3 - Soziales und Jugend

Ertrags- und Aufwandsarten		Ergebnis des Vorjahres	Fortge- schriebener Ansatz des Haushalts- jahres	Ergebnis des Haus- haltsjah- res	Plan /Ist- Vergleich (Saldo Spalten 3 und 2)
		EUR	EUR	EUR	EUR
		1	2	3	4
1	Steuern und ähnliche Abgaben	0,00	0,00	0,00	0,00
2	+ Zuwendungen und allgemeine Umlagen	4.789.231,11	3.584.900,00	3.749.134,82	164.234,82
3	+ sonstige Transfererträge	0,00	0,00	0,00	0,00
4	+ öffentlich-rechtliche Leistungsentgelte	1.544.716,84	1.992.200,00	1.984.704,12	7.495,88-
5	+ privatrechtliche Leistungsentgelte, Kostenerstattungen und Kostenumlagen	334.207,03	189.500,00	299.205,25	109.705,25
6	+ sonstige ordentliche Erträge	186.470,94	1.043.000,00	218.788,20	824.211,80-
7	+ Finanzerträge	0,00	0,00	0,00	0,00
8	+ aktivierte Eigenleistungen, Bestandsveränderungen	0,00	0,00	0,00	0,00
9	= Ordentliche Erträge	6.854.625,92	6.809.600,00	6.251.832,39	557.767,61-
10	Personalaufwendungen	6.385.873,16	7.874.100,00	6.947.865,98	926.234,02-
11	+ Versorgungsaufwendungen	0,00	0,00	0,00	0,00
12	+ Aufwendungen für Sach- und Dienstleistungen	129.776,07	177.400,00	167.705,22	9.694,78-
13	+ Transferaufwendungen	2.655.201,36	1.706.262,74	1.588.260,16	118.002,58-
14	+ sonstige ordentliche Aufwendungen	362.438,27	668.400,00	523.835,35	144.564,65-
15	+ Zinsen und sonstige Finanzaufwendungen	0,00	0,00	0,00	0,00
16	+ bilanzielle Abschreibungen	371.970,61	248.700,00	413.596,69	164.896,69
17	= Ordentliche Aufwendungen	9.905.259,47	10.674.862,74	9.641.263,40	1.033.599,34-
18	= Ordentliches Ergebnis (Saldo Zeilen 9 und 17)	3.050.633,55-	3.865.262,74-	3.389.431,01-	475.831,73
19	Außerordentliche Erträge	3.513,00	0,00	50,00-	50,00-
20	- Außerordentliche Aufwendungen	0,00	0,00	0,00	0,00
21	= Außerordentliches Ergebnis	3.513,00	0,00	50,00-	50,00-
22	= Ergebnis vor Berücksichtigung der internen Leistungsbeziehungen (Summe Zeilen 18 und 21)	3.047.120,55-	3.865.262,74-	3.389.481,01-	475.781,73
23	+ Erträge aus internen Leistungsbeziehungen	0,00	0,00	0,00	0,00
24	- Aufwendungen aus internen Leistungsbeziehungen	1.016.841,31	1.270.700,00	1.109.610,40	161.089,60-
25	= Ergebnis	4.063.961,86-	5.135.962,74-	4.499.091,41-	636.871,33



Teilergebnisrechnung 2014

Monate: 1 bis 13

Teilhaushalt - 4 - Gesundheit und Sport

Ertrags- und Aufwandsarten		Ergebnis des Vorjahres	Fortge- schriebener Ansatz des Haushalts- jahres	Ergebnis des Haus- haltsjah- res	Plan /Ist- Vergleich (Saldo Spalten 3 und 2)
		EUR	EUR	EUR	EUR
		1	2	3	4
1	Steuern und ähnliche Abgaben	0,00	0,00	0,00	0,00
2	+ Zuwendungen und allgemeine Umlagen	62.112,76	7.100,00	8.694,54	1.594,54
3	+ sonstige Transfererträge	0,00	0,00	0,00	0,00
4	+ öffentlich-rechtliche Leistungsentgelte	141.560,04	77.600,00	71.395,54	6.204,46-
5	+ privatrechtliche Leistungsentgelte, Kostenerstattungen und Kostenumlagen	17.996,00	16.000,00	17.565,46	1.565,46
6	+ sonstige ordentliche Erträge	145.067,55	149.200,00	147.141,35	2.058,65-
7	+ Finanzerträge	0,00	0,00	0,00	0,00
8	+ aktivierte Eigenleistungen, Bestandsveränderungen	0,00	0,00	0,00	0,00
9	= Ordentliche Erträge	366.736,35	249.900,00	244.796,89	5.103,11-
10	Personalaufwendungen	301.324,12	310.200,00	370.986,50	60.786,50
11	+ Versorgungsaufwendungen	0,00	0,00	0,00	0,00
12	+ Aufwendungen für Sach- und Dienstleistungen	493.622,16	511.600,00	495.575,48	16.024,52-
13	+ Transferaufwendungen	313.203,74	316.500,00	337.477,30	20.977,30
14	+ sonstige ordentliche Aufwendungen	3.560,11	5.400,00	4.432,06	967,94-
15	+ Zinsen und sonstige Finanzaufwendungen	0,00	0,00	0,00	0,00
16	+ bilanzielle Abschreibungen	257.015,47	263.700,00	255.200,20	8.499,80-
17	= Ordentliche Aufwendungen	1.368.725,60	1.407.400,00	1.463.671,54	56.271,54
18	= Ordentliches Ergebnis (Saldo Zeilen 9 und 17)	1.001.989,25-	1.157.500,00-	1.218.874,65-	61.374,65-
19	Außerordentliche Erträge	0,00	0,00	0,00	0,00
20	- Außerordentliche Aufwendungen	0,00	0,00	0,00	0,00
21	= Außerordentliches Ergebnis	0,00	0,00	0,00	0,00
22	= Ergebnis vor Berücksichtigung der internen Leistungsbeziehungen (Summe Zeilen 18 und 21)	1.001.989,25-	1.157.500,00-	1.218.874,65-	61.374,65-
23	+ Erträge aus internen Leistungsbeziehungen	0,00	0,00	0,00	0,00
24	- Aufwendungen aus internen Leistungsbeziehungen	223.877,40	213.100,00	203.041,59	10.058,41-
25	= Ergebnis	1.225.866,65-	1.370.600,00-	1.421.916,24-	51.316,24-



Teilergebnisrechnung 2014

Monate: 1 bis 13

Teilhaushalt - 5 - Gestaltung der Umwelt

Ertrags- und Aufwandsarten		Ergebnis des Vorjahres	Fortge- schriebener Ansatz des Haushalts- jahres	Ergebnis des Haus- haltsjah- res	Plan /Ist- Vergleich (Saldo Spalten 3 und 2)
		EUR	EUR	EUR	EUR
		1	2	3	4
1	Steuern und ähnliche Abgaben	0,00	0,00	0,00	0,00
2	+ Zuwendungen und allgemeine Umlagen	1.211.505,68	643.900,00	909.412,38	265.512,38
3	+ sonstige Transfererträge	74.266,09	0,00	24.403,62	24.403,62
4	+ öffentlich-rechtliche Leistungsentgelte	2.088.294,37	1.954.700,00	1.990.171,53	35.471,53
5	+ privatrechtliche Leistungsentgelte, Kostenerstattungen und Kostenumlagen	235.688,70	114.100,00	229.395,66	115.295,66
6	+ sonstige ordentliche Erträge	3.722.933,60	3.614.700,00	3.596.045,02	18.654,98-
7	+ Finanzerträge	897.335,89	855.000,00	998.620,06	143.620,06
8	+ aktivierte Eigenleistungen, Bestandsveränderungen	0,00	0,00	0,00	0,00
9	= Ordentliche Erträge	8.230.024,33	7.182.400,00	7.748.048,27	565.648,27
10	Personalaufwendungen	1.797.222,55	1.812.600,00	1.788.710,32	23.889,68-
11	+ Versorgungsaufwendungen	0,00	0,00	0,00	0,00
12	+ Aufwendungen für Sach- und Dienstleistungen	2.551.460,71	2.750.947,45	2.435.151,08	315.796,37-
13	+ Transferaufwendungen	1.661.943,19	927.300,00	1.314.558,39	387.258,39
14	+ sonstige ordentliche Aufwendungen	272.666,21	327.732,13	275.764,54	51.967,59-
15	+ Zinsen und sonstige Finanzaufwendungen	17.513,94	0,00	17.523,15	17.523,15
16	+ bilanzielle Abschreibungen	3.649.512,28	3.632.000,00	3.650.781,43	18.781,43
17	= Ordentliche Aufwendungen	9.950.318,88	9.450.579,58	9.482.488,91	31.909,33
18	= Ordentliches Ergebnis (Saldo Zeilen 9 und 17)	1.720.294,55-	2.268.179,58-	1.734.440,64-	533.738,94
19	Außerordentliche Erträge	4.347,64	0,00	2.956,29	2.956,29
20	- Außerordentliche Aufwendungen	0,00	0,00	0,00	0,00
21	= Außerordentliches Ergebnis	4.347,64	0,00	2.956,29	2.956,29
22	= Ergebnis vor Berücksichtigung der internen Leistungsbeziehungen (Summe Zeilen 18 und 21)	1.715.946,91-	2.268.179,58-	1.731.484,35-	536.695,23
23	+ Erträge aus internen Leistungsbeziehungen	0,00	0,00	0,00	0,00
24	- Aufwendungen aus internen Leistungsbeziehungen	1.968.558,43	2.229.300,00	1.965.209,95	264.090,05-
25	= Ergebnis	3.684.505,34-	4.497.479,58-	3.696.694,30-	800.785,28



Teilergebnisrechnung 2014

Monate: 1 bis 13

Teilhaushalt - 6 - Zentrale Finanzleistung

Ertrags- und Aufwandsarten		Ergebnis des Vorjahres	Fortge- schriebener Ansatz des Haushalts- jahres	Ergebnis des Haus- haltsjah- res	Plan /Ist- Vergleich (Saldo Spalten 3 und 2)
		EUR	EUR	EUR	EUR
		1	2	3	4
1	Steuern und ähnliche Abgaben	21.292.665,88	21.621.500,00	23.048.671,74	1.427.171,74
2	+ Zuwendungen und allgemeine Umlagen	18.830.495,00	17.977.800,00	17.941.145,00	36.655,00-
3	+ sonstige Transfererträge	0,00	0,00	0,00	0,00
4	+ öffentlich-rechtliche Leistungsentgelte	0,00	0,00	0,00	0,00
5	+ privatrechtliche Leistungsentgelte, Kostenerstattungen und Kostenumlagen	0,00	0,00	0,00	0,00
6	+ sonstige ordentliche Erträge	1.627.758,18	1.400.300,00	1.836.780,49	436.480,49
7	+ Finanzerträge	282.112,88	270.800,00	270.754,23	45,77-
8	+ aktivierte Eigenleistungen, Bestandsveränderungen	0,00	0,00	0,00	0,00
9	= Ordentliche Erträge	42.033.031,94	41.270.400,00	43.097.351,46	1.826.951,46
10	Personalaufwendungen	0,00	0,00	0,00	0,00
11	+ Versorgungsaufwendungen	0,00	0,00	0,00	0,00
12	+ Aufwendungen für Sach- und Dienstleistungen	12.934,87	0,00	0,00	0,00
13	+ Transferaufwendungen	15.930.572,09	15.959.800,00	15.950.452,00	9.348,00-
14	+ sonstige ordentliche Aufwendungen	106.410,30	0,00	284.615,34	284.615,34
15	+ Zinsen und sonstige Finanzaufwendungen	537.411,35	665.000,00	481.445,20	183.554,80-
16	+ bilanzielle Abschreibungen	0,00	0,00	0,00	0,00
17	= Ordentliche Aufwendungen	16.587.328,61	16.624.800,00	16.716.512,54	91.712,54
18	= Ordentliches Ergebnis (Saldo Zeilen 9 und 17)	25.445.703,33	24.645.600,00	26.380.838,92	1.735.238,92
19	Außerordentliche Erträge	128.018,74	0,00	0,00	0,00
20	- Außerordentliche Aufwendungen	0,00	0,00	0,00	0,00
21	= Außerordentliches Ergebnis	128.018,74	0,00	0,00	0,00
22	= Ergebnis vor Berücksichtigung der internen Leistungsbeziehungen (Summe Zeilen 18 und 21)	25.573.722,07	24.645.600,00	26.380.838,92	1.735.238,92
23	+ Erträge aus internen Leistungsbeziehungen	0,00	0,00	0,00	0,00
24	- Aufwendungen aus internen Leistungsbeziehungen	0,00	0,00	0,00	0,00
25	= Ergebnis	25.573.722,07	24.645.600,00	26.380.838,92	1.735.238,92



Teilfinanzrechnung 2014

Monate: 1 bis 13

Teilhaushalt - 1 - Zentrale Verwaltung

Einzahlungs- und Auszahlungsarten		Ergebnis des Vorjahres	Fortge- schriebener Ansatz des Haushalts- jahres	Ergebnis des Haus- haltsjahres	Plan/Ist- Vergleich (Saldo Spalten 3 und 2)
		Euro			
		1	2	3	4
	Steuern und ähnliche Abgaben	0,00	0,00	0,00	0,00
	+ Zuwendungen und allgemeine Umlagen	703.527,38	607.900,00	659.770,11	51.870,11
	+ sonstige Transfereinzahlungen	0,00	0,00	0,00	0,00
	+ öffentlich-rechtliche Leistungsentgelte	496.787,31	530.500,00	512.307,26	18.192,74-
	+ privatrechtliche Leistungsentgelte, Kostenerstattungen und Kostenumlagen	769.951,91	532.100,00	632.352,15	100.252,15
	+ sonstige Einzahlungen	325.646,46	410.700,00	539.177,39	128.477,39
	+ Zinsen und ähnliche Einzahlungen	85,00	0,00	2.612,62	2.612,62
	= Einzahlungen aus laufender Verwaltungstätigkeit	2.295.998,06	2.081.200,00	2.346.219,53	265.019,53
	Personalauszahlungen	11.496.173,03	11.801.200,00	12.050.717,39	249.517,39
	+ Versorgungsauszahlungen	0,00	0,00	0,00	0,00
	+ Auszahlungen für Sach- und Dienstleistungen	3.793.982,00	4.267.900,00	3.792.115,79	475.784,21-
	+ Transferauszahlungen	140.269,95	147.400,00	141.485,96	5.914,04-
	+ sonstige Auszahlungen	784.042,94	938.631,50	846.187,71	92.443,79-
	+ Zinsen und ähnliche Auszahlungen	0,00	0,00	0,00	0,00
	= Auszahlungen aus laufender Verwaltungstätigkeit	16.214.467,92	17.155.131,50	16.830.506,85	324.624,65-
	= Saldo aus laufender Verwaltungstätigkeit	13.918.469,86-	15.073.931,50-	14.484.287,32-	589.644,18
1	Zuwendungen für Investitionen und Investitionsförderungsmaßnahmen	3.482,27	85.000,00	0,00	85.000,00-
2	+ Veräußerung von Grundstücken, Gebäuden und Infrastrukturvermögen	416.049,68	200.000,00	421.437,35	221.437,35
3	+ Veräußerung von beweglichem Anlagevermögen	1.475,00	0,00	15.348,60	15.348,60
4	+ Veräußerung von Finanzanlagen	0,00	0,00	0,00	0,00
5	+ Baumaßnahmen	0,00	0,00	0,00	0,00
6	+ Beiträge und ähnliche Entgelte	0,00	0,00	0,00	0,00
7	+ sonstige Investitionseinzahlungen	0,00	0,00	0,00	0,00
8	= Einzahlungen aus Investitionstätigkeit	421.006,95	285.000,00	436.785,95	151.785,95
9	Zuwendungen für Investitionsförderungsmaßnahmen	0,00	0,00	0,00	0,00
10	+ Erwerb von Grundstücken, Gebäuden und Infrastrukturvermögen	30.823,18	81.511,46	76.977,89	4.533,57-
11	+ Erwerb von beweglichem Anlagevermögen	517.391,27	1.434.882,19	483.030,69	951.851,50-
12	+ Erwerb von Finanzanlagen	0,00	0,00	0,00	0,00
13	+ Baumaßnahmen	70.217,32	1.000.870,66	399.946,45	600.924,21-
14	+ sonstige Investitionsauszahlungen	0,00	0,00	0,00	0,00
15	= Auszahlungen aus Investitionstätigkeit	618.431,77	2.517.264,31	959.955,03	1.557.309,28-
16	= Saldo der Investitionstätigkeit (Saldo Zeilen 8 und 15)	197.424,82-	2.232.264,31-	523.169,08-	1.709.095,23



Teilfinanzrechnung 2014

Monate: 1 bis 13

Teilhaushalt - 2 - Schule und Kultur

Einzahlungs- und Auszahlungsarten		Ergebnis des Vorjahres	Fortge- schriebener Ansatz des Haushalts- jahres	Ergebnis des Haus- haltsjahres	Plan/Ist- Vergleich (Saldo Spalten 3 und 2)
		Euro			
		1	2	3	4
	Steuern und ähnliche Abgaben	0,00	0,00	0,00	0,00
	+ Zuwendungen und allgemeine Umlagen	2.433.866,78	2.506.700,00	2.666.818,36	160.118,36
	+ sonstige Transfereinzahlungen	0,00	0,00	0,00	0,00
	+ öffentlich-rechtliche Leistungsentgelte	1.067.757,65	625.100,00	672.573,30	47.473,30
	+ privatrechtliche Leistungsentgelte, Kostenerstattungen und Kostenumlagen	126.761,99	704.100,00	567.518,93	136.581,07-
	+ sonstige Einzahlungen	30.211,14	36.800,00	23.431,56	13.368,44-
	+ Zinsen und ähnliche Einzahlungen	0,00	0,00	0,00	0,00
	= Einzahlungen aus laufender Verwaltungstätigkeit	3.658.597,56	3.872.700,00	3.930.342,15	57.642,15
	Personalauszahlungen	5.847.280,70	5.833.800,00	6.219.199,88	385.399,88
	+ Versorgungsauszahlungen	0,00	0,00	0,00	0,00
	+ Auszahlungen für Sach- und Dienstleistungen	1.145.789,06	1.419.412,19	1.180.265,20	239.146,99-
	+ Transferauszahlungen	186.175,84	189.300,00	180.346,51	8.953,49-
	+ sonstige Auszahlungen	201.210,56	360.300,00	258.388,87	101.911,13-
	+ Zinsen und ähnliche Auszahlungen	0,00	0,00	0,00	0,00
	= Auszahlungen aus laufender Verwaltungstätigkeit	7.380.456,16	7.802.812,19	7.838.200,46	35.388,27
	= Saldo aus laufender Verwaltungstätigkeit	3.721.858,60-	3.930.112,19-	3.907.858,31-	22.253,88
1	Zuwendungen für Investitionen und Investitionsförderungsmaßnahmen	2.124.241,35	200.600,00	96.792,06	103.807,94-
2	+ Veräußerung von Grundstücken, Gebäuden und Infrastrukturvermögen	0,00	0,00	0,00	0,00
3	+ Veräußerung von beweglichem Anlagevermögen	3.122,17	0,00	2.112,44	2.112,44
4	+ Veräußerung von Finanzanlagen	0,00	0,00	0,00	0,00
5	+ Baumaßnahmen	0,00	0,00	0,00	0,00
6	+ Beiträge und ähnliche Entgelte	0,00	0,00	0,00	0,00
7	+ sonstige Investitionseinzahlungen	0,00	0,00	0,00	0,00
8	= Einzahlungen aus Investitionstätigkeit	2.127.363,52	200.600,00	98.904,50	101.695,50-
9	Zuwendungen für Investitionsförderungsmaßnahmen	0,00	0,00	0,00	0,00
10	+ Erwerb von Grundstücken, Gebäuden und Infrastrukturvermögen	0,00	0,00	0,00	0,00
11	+ Erwerb von beweglichem Anlagevermögen	242.304,91	780.760,50	260.497,47	520.263,03-
12	+ Erwerb von Finanzanlagen	0,00	0,00	0,00	0,00
13	+ Baumaßnahmen	320.791,24	517.908,49	549.609,03	31.700,54
14	+ sonstige Investitionsauszahlungen	0,00	0,00	0,00	0,00
15	= Auszahlungen aus Investitionstätigkeit	563.096,15	1.298.668,99	810.106,50	488.562,49-
16	= Saldo der Investitionstätigkeit (Saldo Zeilen 8 und 15)	1.564.267,37	1.098.068,99-	711.202,00-	386.866,99



Teilfinanzrechnung 2014

Monate: 1 bis 13

Teilhaushalt - 3 - Soziales und Jugend

Einzahlungs- und Auszahlungsarten		Ergebnis des Vorjahres	Fortge- schriebener Ansatz des Haushalts- jahres	Ergebnis des Haus- haltsjahres	Plan/Ist- Vergleich (Saldo Spalten 3 und 2)
		Euro			
		1	2	3	4
	Steuern und ähnliche Abgaben	0,00	0,00	0,00	0,00
	+ Zuwendungen und allgemeine Umlagen	4.777.955,96	3.584.900,00	3.829.899,48	244.999,48
	+ sonstige Transfereinzahlungen	0,00	0,00	0,00	0,00
	+ öffentlich-rechtliche Leistungsentgelte	1.508.921,52	1.731.300,00	1.675.722,17	55.577,83-
	+ privatrechtliche Leistungsentgelte, Kostenerstattungen und Kostenumlagen	331.991,41	189.500,00	211.348,76	21.848,76
	+ sonstige Einzahlungen	749,50	200,00	2.315,50	2.115,50
	+ Zinsen und ähnliche Einzahlungen	0,00	0,00	0,00	0,00
	= Einzahlungen aus laufender Verwaltungstätigkeit	6.619.618,39	5.505.900,00	5.719.285,91	213.385,91
	Personalauszahlungen	6.846.935,37	7.550.900,00	7.478.796,71	72.103,29-
	+ Versorgungsauszahlungen	0,00	0,00	0,00	0,00
	+ Auszahlungen für Sach- und Dienstleistungen	759.110,62	177.400,00	169.618,99	7.781,01-
	+ Transferauszahlungen	2.854.134,68	1.706.262,74	1.499.318,82	206.943,92-
	+ sonstige Auszahlungen	131.816,41	124.000,00	127.201,42	3.201,42
	+ Zinsen und ähnliche Auszahlungen	0,00	0,00	0,00	0,00
	= Auszahlungen aus laufender Verwaltungstätigkeit	10.591.997,08	9.558.562,74	9.274.935,94	283.626,80-
	= Saldo aus laufender Verwaltungstätigkeit	3.972.378,69-	4.052.662,74-	3.555.650,03-	497.012,71
1	Zuwendungen für Investitionen und Investitionsförderungsmaßnahmen	748.902,80	0,00	788.744,09	788.744,09
2	+ Veräußerung von Grundstücken, Gebäuden und Infrastrukturvermögen	0,00	0,00	0,00	0,00
3	+ Veräußerung von beweglichem Anlagevermögen	0,00	0,00	0,00	0,00
4	+ Veräußerung von Finanzanlagen	0,00	0,00	0,00	0,00
5	+ Baumaßnahmen	0,00	0,00	0,00	0,00
6	+ Beiträge und ähnliche Entgelte	0,00	0,00	0,00	0,00
7	+ sonstige Investitionseinzahlungen	0,00	0,00	0,00	0,00
8	= Einzahlungen aus Investitionstätigkeit	748.902,80	0,00	788.744,09	788.744,09
9	Zuwendungen für Investitionsförderungsmaßnahmen	0,00	0,00	0,00	0,00
10	+ Erwerb von Grundstücken, Gebäuden und Infrastrukturvermögen	0,00	0,00	0,00	0,00
11	+ Erwerb von beweglichem Anlagevermögen	82.959,52	74.900,00	72.510,64	2.389,36-
12	+ Erwerb von Finanzanlagen	0,00	0,00	0,00	0,00
13	+ Baumaßnahmen	903.209,98	1.744.376,75	1.444.729,94	299.646,81-
14	+ sonstige Investitionsauszahlungen	0,00	0,00	0,00	0,00
15	= Auszahlungen aus Investitionstätigkeit	986.169,50	1.819.276,75	1.517.240,58	302.036,17-
16	= Saldo der Investitionstätigkeit (Saldo Zeilen 8 und 15)	237.266,70-	1.819.276,75-	728.496,49-	1.090.780,26



Teilfinanzrechnung 2014

Monate: 1 bis 13

Teilhaushalt - 4 - Gesundheit und Sport

Einzahlungs- und Auszahlungsarten		Ergebnis des Vorjahres	Fortge- schriebener Ansatz des Haushalts- jahres	Ergebnis des Haus- haltsjahres	Plan/Ist- Vergleich (Saldo Spalten 3 und 2)
		Euro			
		1	2	3	4
	Steuern und ähnliche Abgaben	0,00	0,00	0,00	0,00
	+ Zuwendungen und allgemeine Umlagen	62.112,76	7.100,00	8.694,54	1.594,54
	+ sonstige Transfereinzahlungen	0,00	0,00	0,00	0,00
	+ öffentlich-rechtliche Leistungsentgelte	142.154,54	77.600,00	74.973,54	2.626,46-
	+ privatrechtliche Leistungsentgelte, Kostenerstattungen und Kostenumlagen	19.196,00	16.000,00	18.165,46	2.165,46
	+ sonstige Einzahlungen	1.236,02	4.000,00	2.501,00	1.499,00-
	+ Zinsen und ähnliche Einzahlungen	0,00	0,00	0,00	0,00
	= Einzahlungen aus laufender Verwaltungstätigkeit	224.699,32	104.700,00	104.334,54	365,46-
	Personalauszahlungen	301.027,63	310.200,00	371.282,99	61.082,99
	+ Versorgungsauszahlungen	0,00	0,00	0,00	0,00
	+ Auszahlungen für Sach- und Dienstleistungen	504.578,50	511.600,00	495.539,29	16.060,71-
	+ Transferauszahlungen	313.203,74	316.500,00	337.477,30	20.977,30
	+ sonstige Auszahlungen	3.879,93	5.400,00	5.386,56	13,44-
	+ Zinsen und ähnliche Auszahlungen	0,00	0,00	0,00	0,00
	= Auszahlungen aus laufender Verwaltungstätigkeit	1.122.689,80	1.143.700,00	1.209.686,14	65.986,14
	= Saldo aus laufender Verwaltungstätigkeit	897.990,48-	1.039.000,00-	1.105.351,60-	66.351,60-
1	Zuwendungen für Investitionen und Investitionsförderungsmaßnahmen	9.239,78	0,00	0,00	0,00
2	+ Veräußerung von Grundstücken, Gebäuden und Infrastrukturvermögen	0,00	0,00	0,00	0,00
3	+ Veräußerung von beweglichem Anlagevermögen	0,00	0,00	0,00	0,00
4	+ Veräußerung von Finanzanlagen	0,00	0,00	0,00	0,00
5	+ Baumaßnahmen	0,00	0,00	0,00	0,00
6	+ Beiträge und ähnliche Entgelte	0,00	0,00	0,00	0,00
7	+ sonstige Investitionseinzahlungen	0,00	0,00	0,00	0,00
8	= Einzahlungen aus Investitionstätigkeit	9.239,78	0,00	0,00	0,00
9	Zuwendungen für Investitionsförderungsmaßnahmen	0,00	0,00	0,00	0,00
10	+ Erwerb von Grundstücken, Gebäuden und Infrastrukturvermögen	0,00	0,00	0,00	0,00
11	+ Erwerb von beweglichem Anlagevermögen	7.681,55	10.000,00	11.840,13	1.840,13
12	+ Erwerb von Finanzanlagen	0,00	0,00	0,00	0,00
13	+ Baumaßnahmen	37.771,71	10.000,00	20.073,50	10.073,50
14	+ sonstige Investitionsauszahlungen	0,00	0,00	0,00	0,00
15	= Auszahlungen aus Investitionstätigkeit	45.453,26	20.000,00	31.913,63	11.913,63
16	= Saldo der Investitionstätigkeit (Saldo Zeilen 8 und 15)	36.213,48-	20.000,00-	31.913,63-	11.913,63-



Teilfinanzrechnung 2014

Monate: 1 bis 13

Teilhaushalt - 5 - Gestaltung der Umwelt

Einzahlungs- und Auszahlungsarten		Ergebnis des Vorjahres	Fortge- schriebener Ansatz des Haushalts- jahres	Ergebnis des Haus- haltsjahres	Plan/Ist- Vergleich (Saldo Spalten 3 und 2)
		Euro			
		1	2	3	4
	Steuern und ähnliche Abgaben	0,00	0,00	0,00	0,00
	+ Zuwendungen und allgemeine Umlagen	980.202,02	643.900,00	426.249,11	217.650,89-
	+ sonstige Transfereinzahlungen	74.266,09	0,00	24.403,62	24.403,62
	+ öffentlich-rechtliche Leistungsentgelte	2.092.921,63	1.954.700,00	1.927.729,84	26.970,16-
	+ privatrechtliche Leistungsentgelte, Kostenerstattungen und Kostenumlagen	236.063,93	114.100,00	229.280,19	115.180,19
	+ sonstige Einzahlungen	2.004.943,17	1.724.300,00	1.734.280,50	9.980,50
	+ Zinsen und ähnliche Einzahlungen	897.335,89	855.000,00	998.620,06	143.620,06
	= Einzahlungen aus laufender Verwaltungstätigkeit	6.285.732,73	5.292.000,00	5.340.563,32	48.563,32
	Personalauszahlungen	1.833.513,69	1.782.400,00	1.895.121,32	112.721,32
	+ Versorgungsauszahlungen	0,00	0,00	0,00	0,00
	+ Auszahlungen für Sach- und Dienstleistungen	2.744.836,80	2.753.747,45	2.095.989,16	657.758,29-
	+ Transferauszahlungen	1.452.135,68	924.500,00	819.494,02	105.005,98-
	+ sonstige Auszahlungen	231.955,53	327.732,13	219.692,93	108.039,20-
	+ Zinsen und ähnliche Auszahlungen	0,00	0,00	0,00	0,00
	= Auszahlungen aus laufender Verwaltungstätigkeit	6.262.441,70	5.788.379,58	5.030.297,43	758.082,15-
	= Saldo aus laufender Verwaltungstätigkeit	23.291,03	496.379,58-	310.265,89	806.645,47
1	Zuwendungen für Investitionen und Investitionsförderungsmaßnahmen	2.165.994,44	3.812.900,00	3.723.162,01	89.737,99-
2	+ Veräußerung von Grundstücken, Gebäuden und Infrastrukturvermögen	0,00	0,00	81.468,00	81.468,00
3	+ Veräußerung von beweglichem Anlagevermögen	0,00	0,00	0,00	0,00
4	+ Veräußerung von Finanzanlagen	0,00	0,00	0,00	0,00
5	+ Baumaßnahmen	133.684,12	0,00	100.705,26	100.705,26
6	+ Beiträge und ähnliche Entgelte	325.481,03	561.100,00	756.308,25	195.208,25
7	+ sonstige Investitionseinzahlungen	0,00	0,00	0,00	0,00
8	= Einzahlungen aus Investitionstätigkeit	2.625.159,59	4.374.000,00	4.661.643,52	287.643,52
9	Zuwendungen für Investitionsförderungsmaßnahmen	0,00	0,00	0,00	0,00
10	+ Erwerb von Grundstücken, Gebäuden und Infrastrukturvermögen	0,00	0,00	0,00	0,00
11	+ Erwerb von beweglichem Anlagevermögen	1.888,60	10.300,00	4.852,00	5.448,00-
12	+ Erwerb von Finanzanlagen	0,00	0,00	0,00	0,00
13	+ Baumaßnahmen	3.599.086,98	7.978.854,86	5.357.759,07	2.621.095,79-
14	+ sonstige Investitionsauszahlungen	75.097,05	0,00	35.814,79	35.814,79
15	= Auszahlungen aus Investitionstätigkeit	3.676.072,63	7.989.154,86	5.398.425,86	2.590.729,00-
16	= Saldo der Investitionstätigkeit (Saldo Zeilen 8 und 15)	1.050.913,04-	3.615.154,86-	736.782,34-	2.878.372,52



Teilfinanzrechnung 2014

Monate: 1 bis 13

Teilhaushalt - 6 - Zentrale Finanzleistung

Einzahlungs- und Auszahlungsarten		Ergebnis des Vorjahres	Fortge- schriebener Ansatz des Haushalts- jahres	Ergebnis des Haus- haltsjahres	Plan/Ist- Vergleich (Saldo Spalten 3 und 2)
		Euro			
		1	2	3	4
	Steuern und ähnliche Abgaben	21.465.452,67	21.621.500,00	22.971.302,80	1.349.802,80
	+ Zuwendungen und allgemeine Umlagen	18.830.495,00	17.977.800,00	17.941.145,00	36.655,00-
	+ sonstige Transfereinzahlungen	0,00	0,00	0,00	0,00
	+ öffentlich-rechtliche Leistungsentgelte	0,00	0,00	0,00	0,00
	+ privatrechtliche Leistungsentgelte, Kostenerstattungen und Kostenumlagen	0,00	0,00	0,00	0,00
	+ sonstige Einzahlungen	25.535,70	0,00	0,00	0,00
	+ Zinsen und ähnliche Einzahlungen	299.753,62	270.800,00	263.583,49	7.216,51-
	= Einzahlungen aus laufender Verwaltungstätigkeit	40.621.236,99	39.870.100,00	41.176.031,29	1.305.931,29
	Personalauszahlungen	0,00	0,00	0,00	0,00
	+ Versorgungsauszahlungen	0,00	0,00	0,00	0,00
	+ Auszahlungen für Sach- und Dienstleistungen	0,00	0,00	0,00	0,00
	+ Transferauszahlungen	16.066.053,75	15.959.800,00	15.836.531,00	123.269,00-
	+ sonstige Auszahlungen	0,00	0,00	0,00	0,00
	+ Zinsen und ähnliche Auszahlungen	532.100,69	665.000,00	491.752,94	173.247,06-
	= Auszahlungen aus laufender Verwaltungstätigkeit	16.598.154,44	16.624.800,00	16.328.283,94	296.516,06-
	= Saldo aus laufender Verwaltungstätigkeit	24.023.082,55	23.245.300,00	24.847.747,35	1.602.447,35
1	Zuwendungen für Investitionen und Investitionsförderungsmaßnahmen	1.452.489,00	1.400.300,00	1.416.070,00	15.770,00
2	+ Veräußerung von Grundstücken, Gebäuden und Infrastrukturvermögen	0,00	0,00	0,00	0,00
3	+ Veräußerung von beweglichem Anlagevermögen	0,00	0,00	0,00	0,00
4	+ Veräußerung von Finanzanlagen	0,00	0,00	0,00	0,00
5	+ Baumaßnahmen	0,00	0,00	0,00	0,00
6	+ Beiträge und ähnliche Entgelte	0,00	0,00	0,00	0,00
7	+ sonstige Investitionseinzahlungen	0,00	0,00	0,00	0,00
8	= Einzahlungen aus Investitionstätigkeit	1.452.489,00	1.400.300,00	1.416.070,00	15.770,00
9	Zuwendungen für Investitionsförderungsmaßnahmen	0,00	0,00	0,00	0,00
10	+ Erwerb von Grundstücken, Gebäuden und Infrastrukturvermögen	0,00	0,00	0,00	0,00
11	+ Erwerb von beweglichem Anlagevermögen	0,00	0,00	0,00	0,00
12	+ Erwerb von Finanzanlagen	0,00	0,00	0,00	0,00
13	+ Baumaßnahmen	0,00	0,00	0,00	0,00
14	+ sonstige Investitionsauszahlungen	0,00	0,00	0,00	0,00
15	= Auszahlungen aus Investitionstätigkeit	0,00	0,00	0,00	0,00
16	= Saldo der Investitionstätigkeit (Saldo Zeilen 8 und 15)	1.452.489,00	1.400.300,00	1.416.070,00	15.770,00



Teilergebnisrechnung 2014

Monate: 1 bis 13

Produkt - 111100 - Oberbürgermeister

Ertrags- und Aufwandsarten		Ergebnis des Vorjahres	Fortge- schriebener Ansatz des Haushalts- jahres	Ergebnis des Haus- haltsjah- res	Plan /Ist- Vergleich (Saldo Spalten 3 und 2)
		EUR	EUR	EUR	EUR
		1	2	3	4
1	Steuern und ähnliche Abgaben	0,00	0,00	0,00	0,00
2	+ Zuwendungen und allgemeine Umlagen	0,00	0,00	0,00	0,00
3	+ sonstige Transfererträge	0,00	0,00	0,00	0,00
4	+ öffentlich-rechtliche Leistungsentgelte	0,00	0,00	0,00	0,00
5	+ privatrechtliche Leistungsentgelte, Kostenerstattungen und Kostenumlagen	3.754,00	1.000,00	3.743,79	2.743,79
6	+ sonstige ordentliche Erträge	0,00	600,00	0,00	600,00-
7	+ Finanzerträge	0,00	0,00	0,00	0,00
8	+ aktivierte Eigenleistungen, Bestandsveränderungen	0,00	0,00	0,00	0,00
9	= Ordentliche Erträge	3.754,00	1.600,00	3.743,79	2.143,79
10	Personalaufwendungen	351.476,05	317.900,00	299.881,22	18.018,78-
11	+ Versorgungsaufwendungen	315,00	0,00	726,00	726,00
12	+ Aufwendungen für Sach- und Dienstleistungen	16.808,30	11.500,00	18.303,55	6.803,55
13	+ Transferaufwendungen	0,00	0,00	0,00	0,00
14	+ sonstige ordentliche Aufwendungen	6.450,07	10.400,00	9.749,76	650,24-
15	+ Zinsen und sonstige Finanzaufwendungen	0,00	0,00	0,00	0,00
16	+ bilanzielle Abschreibungen	0,00	0,00	0,00	0,00
17	= Ordentliche Aufwendungen	375.049,42	339.800,00	328.660,53	11.139,47-
18	= Ordentliches Ergebnis (Saldo Zeilen 9 und 17)	371.295,42-	338.200,00-	324.916,74-	13.283,26
19	Außerordentliche Erträge	0,00	0,00	0,00	0,00
20	- Außerordentliche Aufwendungen	0,00	0,00	0,00	0,00
21	= Außerordentliches Ergebnis	0,00	0,00	0,00	0,00
22	= Ergebnis vor Berücksichtigung der internen Leistungsbeziehungen (Summe Zeilen 18 und 21)	371.295,42-	338.200,00-	324.916,74-	13.283,26
23	+ Erträge aus internen Leistungsbeziehungen	0,00	0,00	0,00	0,00
24	- Aufwendungen aus internen Leistungsbeziehungen	9.125,04	9.200,00	8.514,42	685,58-
25	= Ergebnis	380.420,46-	347.400,00-	333.431,16-	13.968,84



Teilergebnisrechnung 2014

Monate: 1 bis 13

Produkt - 111101 - Stellvertreter des Oberbürgermeisters

Ertrags- und Aufwandsarten		Ergebnis des Vorjahres	Fortge- schriebener Ansatz des Haushalts- jahres	Ergebnis des Haus- haltsjah- res	Plan /Ist- Vergleich (Saldo Spalten 3 und 2)
		EUR	EUR	EUR	EUR
		1	2	3	4
1	Steuern und ähnliche Abgaben	0,00	0,00	0,00	0,00
2	+ Zuwendungen und allgemeine Umlagen	0,00	0,00	0,00	0,00
3	+ sonstige Transfererträge	0,00	0,00	0,00	0,00
4	+ öffentlich-rechtliche Leistungsentgelte	0,00	0,00	0,00	0,00
5	+ privatrechtliche Leistungsentgelte, Kostenerstattungen und Kostenumlagen	50,07	1.000,00	228,60	771,40-
6	+ sonstige ordentliche Erträge	8.574,45	300,00	212,50	87,50-
7	+ Finanzerträge	0,00	0,00	0,00	0,00
8	+ aktivierte Eigenleistungen, Bestandsveränderungen	0,00	0,00	0,00	0,00
9	= Ordentliche Erträge	8.624,52	1.300,00	441,10	858,90-
10	Personalaufwendungen	111.053,03	127.700,00	132.863,85	5.163,85
11	+ Versorgungsaufwendungen	0,00	0,00	0,00	0,00
12	+ Aufwendungen für Sach- und Dienstleistungen	1.412,10	1.200,00	179,30	1.020,70-
13	+ Transferaufwendungen	0,00	0,00	0,00	0,00
14	+ sonstige ordentliche Aufwendungen	13.921,03	4.600,00	2.383,47	2.216,53-
15	+ Zinsen und sonstige Finanzaufwendungen	0,00	0,00	0,00	0,00
16	+ bilanzielle Abschreibungen	0,00	0,00	0,00	0,00
17	= Ordentliche Aufwendungen	126.386,16	133.500,00	135.426,62	1.926,62
18	= Ordentliches Ergebnis (Saldo Zeilen 9 und 17)	117.761,64-	132.200,00-	134.985,52-	2.785,52-
19	Außerordentliche Erträge	0,00	0,00	0,00	0,00
20	- Außerordentliche Aufwendungen	0,00	0,00	0,00	0,00
21	= Außerordentliches Ergebnis	0,00	0,00	0,00	0,00
22	= Ergebnis vor Berücksichtigung der internen Leistungsbeziehungen (Summe Zeilen 18 und 21)	117.761,64-	132.200,00-	134.985,52-	2.785,52-
23	+ Erträge aus internen Leistungsbeziehungen	0,00	0,00	0,00	0,00
24	- Aufwendungen aus internen Leistungsbeziehungen	9.125,04	6.100,00	8.514,42	2.414,42
25	= Ergebnis	126.886,68-	138.300,00-	143.499,94-	5.199,94-



Teilergebnisrechnung 2014

Monate: 1 bis 13

Produkt - 111102 - Gemeindeorgane/Stadtratsbüro

Ertrags- und Aufwandsarten		Ergebnis des Vorjahres	Fortge- schriebener Ansatz des Haushalts- jahres	Ergebnis des Haus- haltsjah- res	Plan /Ist- Vergleich (Saldo Spalten 3 und 2)
		EUR	EUR	EUR	EUR
		1	2	3	4
1	Steuern und ähnliche Abgaben	0,00	0,00	0,00	0,00
2	+ Zuwendungen und allgemeine Umlagen	1.100,00	1.000,00	1.300,00	300,00
3	+ sonstige Transfererträge	0,00	0,00	0,00	0,00
4	+ öffentlich-rechtliche Leistungsentgelte	0,00	0,00	0,00	0,00
5	+ privatrechtliche Leistungsentgelte, Kostenerstattungen und Kostenumlagen	0,00	0,00	0,00	0,00
6	+ sonstige ordentliche Erträge	0,00	53.600,00	0,00	53.600,00-
7	+ Finanzerträge	0,00	0,00	0,00	0,00
8	+ aktivierte Eigenleistungen, Bestandsveränderungen	0,00	0,00	0,00	0,00
9	= Ordentliche Erträge	1.100,00	54.600,00	1.300,00	53.300,00-
10	Personalaufwendungen	280.888,88	357.600,00	315.278,25	42.321,75-
11	+ Versorgungsaufwendungen	0,00	0,00	0,00	0,00
12	+ Aufwendungen für Sach- und Dienstleistungen	13.718,20	20.400,00	11.272,88	9.127,12-
13	+ Transferaufwendungen	1.000,00	1.000,00	1.000,00	0,00
14	+ sonstige ordentliche Aufwendungen	199.276,35	210.500,00	197.257,66	13.242,34-
15	+ Zinsen und sonstige Finanzaufwendungen	0,00	0,00	0,00	0,00
16	+ bilanzielle Abschreibungen	0,00	0,00	0,00	0,00
17	= Ordentliche Aufwendungen	494.883,43	589.500,00	524.808,79	64.691,21-
18	= Ordentliches Ergebnis (Saldo Zeilen 9 und 17)	493.783,43-	534.900,00-	523.508,79-	11.391,21
19	Außerordentliche Erträge	0,00	0,00	0,00	0,00
20	- Außerordentliche Aufwendungen	0,00	0,00	0,00	0,00
21	= Außerordentliches Ergebnis	0,00	0,00	0,00	0,00
22	= Ergebnis vor Berücksichtigung der internen Leistungsbeziehungen (Summe Zeilen 18 und 21)	493.783,43-	534.900,00-	523.508,79-	11.391,21
23	+ Erträge aus internen Leistungsbeziehungen	0,00	0,00	0,00	0,00
24	- Aufwendungen aus internen Leistungsbeziehungen	41.012,95	29.400,00	37.173,46	7.773,46
25	= Ergebnis	534.796,38-	564.300,00-	560.682,25-	3.617,75



Teilergebnisrechnung 2014

Monate: 1 bis 13

Produkt - 111103 - Gleichstellungsaufgaben

Ertrags- und Aufwandsarten		Ergebnis des Vorjahres	Fortge- schriebener Ansatz des Haushalts- jahres	Ergebnis des Haus- haltsjah- res	Plan /Ist- Vergleich (Saldo Spalten 3 und 2)
		EUR	EUR	EUR	EUR
		1	2	3	4
1	Steuern und ähnliche Abgaben	0,00	0,00	0,00	0,00
2	+ Zuwendungen und allgemeine Umlagen	0,00	0,00	0,00	0,00
3	+ sonstige Transfererträge	0,00	0,00	0,00	0,00
4	+ öffentlich-rechtliche Leistungsentgelte	0,00	500,00	0,00	500,00-
5	+ privatrechtliche Leistungsentgelte, Kostenerstattungen und Kostenumlagen	0,00	0,00	0,00	0,00
6	+ sonstige ordentliche Erträge	0,00	44.000,00	0,00	44.000,00-
7	+ Finanzerträge	0,00	0,00	0,00	0,00
8	+ aktivierte Eigenleistungen, Bestandsveränderungen	0,00	0,00	0,00	0,00
9	= Ordentliche Erträge	0,00	44.500,00	0,00	44.500,00-
10	Personalaufwendungen	22.197,29	78.700,00	38.326,72	40.373,28-
11	+ Versorgungsaufwendungen	0,00	0,00	0,00	0,00
12	+ Aufwendungen für Sach- und Dienstleistungen	1.220,78	2.300,00	1.957,93	342,07-
13	+ Transferaufwendungen	0,00	0,00	0,00	0,00
14	+ sonstige ordentliche Aufwendungen	4.253,38	2.600,00	1.402,12	1.197,88-
15	+ Zinsen und sonstige Finanzaufwendungen	0,00	0,00	0,00	0,00
16	+ bilanzielle Abschreibungen	0,00	0,00	0,00	0,00
17	= Ordentliche Aufwendungen	27.671,45	83.600,00	41.686,77	41.913,23-
18	= Ordentliches Ergebnis (Saldo Zeilen 9 und 17)	27.671,45-	39.100,00-	41.686,77-	2.586,77-
19	Außerordentliche Erträge	0,00	0,00	0,00	0,00
20	- Außerordentliche Aufwendungen	0,00	0,00	0,00	0,00
21	= Außerordentliches Ergebnis	0,00	0,00	0,00	0,00
22	= Ergebnis vor Berücksichtigung der internen Leistungsbeziehungen (Summe Zeilen 18 und 21)	27.671,45-	39.100,00-	41.686,77-	2.586,77-
23	+ Erträge aus internen Leistungsbeziehungen	0,00	0,00	0,00	0,00
24	- Aufwendungen aus internen Leistungsbeziehungen	0,00	4.700,00	0,00	4.700,00-
25	= Ergebnis	27.671,45-	43.800,00-	41.686,77-	2.113,23



Teilergebnisrechnung 2014

Monate: 1 bis 13

Produkt - 111104 - Personalrat

Ertrags- und Aufwandsarten		Ergebnis des Vorjahres	Fortge- schriebener Ansatz des Haushalts- jahres	Ergebnis des Haus- haltsjah- res	Plan /Ist- Vergleich (Saldo Spalten 3 und 2)
		EUR	EUR	EUR	EUR
		1	2	3	4
1	Steuern und ähnliche Abgaben	0,00	0,00	0,00	0,00
2	+ Zuwendungen und allgemeine Umlagen	0,00	0,00	0,00	0,00
3	+ sonstige Transfererträge	0,00	0,00	0,00	0,00
4	+ öffentlich-rechtliche Leistungsentgelte	0,00	0,00	0,00	0,00
5	+ privatrechtliche Leistungsentgelte, Kostenerstattungen und Kostenumlagen	0,00	0,00	0,00	0,00
6	+ sonstige ordentliche Erträge	0,00	0,00	0,00	0,00
7	+ Finanzerträge	0,00	0,00	0,00	0,00
8	+ aktivierte Eigenleistungen, Bestandsveränderungen	0,00	0,00	0,00	0,00
9	= Ordentliche Erträge	0,00	0,00	0,00	0,00
10	Personalaufwendungen	54.811,21	41.700,00	64.245,19	22.545,19
11	+ Versorgungsaufwendungen	0,00	0,00	0,00	0,00
12	+ Aufwendungen für Sach- und Dienstleistungen	1.475,34	2.100,00	679,87	1.420,13-
13	+ Transferaufwendungen	0,00	0,00	0,00	0,00
14	+ sonstige ordentliche Aufwendungen	1.594,51	2.200,00	1.701,67	498,33-
15	+ Zinsen und sonstige Finanzaufwendungen	0,00	0,00	0,00	0,00
16	+ bilanzielle Abschreibungen	0,00	0,00	0,00	0,00
17	= Ordentliche Aufwendungen	57.881,06	46.000,00	66.626,73	20.626,73
18	= Ordentliches Ergebnis (Saldo Zeilen 9 und 17)	57.881,06-	46.000,00-	66.626,73-	20.626,73-
19	Außerordentliche Erträge	0,00	0,00	0,00	0,00
20	- Außerordentliche Aufwendungen	0,00	0,00	0,00	0,00
21	= Außerordentliches Ergebnis	0,00	0,00	0,00	0,00
22	= Ergebnis vor Berücksichtigung der internen Leistungsbeziehungen (Summe Zeilen 18 und 21)	57.881,06-	46.000,00-	66.626,73-	20.626,73-
23	+ Erträge aus internen Leistungsbeziehungen	0,00	0,00	0,00	0,00
24	- Aufwendungen aus internen Leistungsbeziehungen	6.843,78	5.100,00	6.385,82	1.285,82
25	= Ergebnis	64.724,84-	51.100,00-	73.012,55-	21.912,55-



Teilergebnisrechnung 2014

Monate: 1 bis 13

Produkt - 111200 - Finanzmanagement

Ertrags- und Aufwandsarten		Ergebnis des Vorjahres	Fortge- schriebener Ansatz des Haushalts- jahres	Ergebnis des Haus- haltsjah- res	Plan /Ist- Vergleich (Saldo Spalten 3 und 2)
		EUR	EUR	EUR	EUR
		1	2	3	4
1	Steuern und ähnliche Abgaben	0,00	0,00	0,00	0,00
2	+ Zuwendungen und allgemeine Umlagen	18.678,00	6.300,00	0,00	6.300,00-
3	+ sonstige Transfererträge	0,00	0,00	0,00	0,00
4	+ öffentlich-rechtliche Leistungsentgelte	66.867,74	35.300,00	47.326,13	12.026,13
5	+ privatrechtliche Leistungsentgelte, Kostenerstattungen und Kostenumlagen	19.675,79	8.100,00	22.846,41	14.746,41
6	+ sonstige ordentliche Erträge	71.278,60	123.500,00	78.109,53	45.390,47-
7	+ Finanzerträge	0,00	0,00	0,00	0,00
8	+ aktivierte Eigenleistungen, Bestandsveränderungen	0,00	0,00	0,00	0,00
9	= Ordentliche Erträge	176.500,13	173.200,00	148.282,07	24.917,93-
10	Personalaufwendungen	1.104.809,06	1.193.700,00	1.115.742,05	77.957,95-
11	+ Versorgungsaufwendungen	0,00	0,00	0,00	0,00
12	+ Aufwendungen für Sach- und Dienstleistungen	26.758,66	31.400,00	9.710,09	21.689,91-
13	+ Transferaufwendungen	0,00	0,00	0,00	0,00
14	+ sonstige ordentliche Aufwendungen	49.627,68	39.300,00	40.402,92	1.102,92
15	+ Zinsen und sonstige Finanzaufwendungen	0,00	0,00	0,00	0,00
16	+ bilanzielle Abschreibungen	0,00	0,00	0,00	0,00
17	= Ordentliche Aufwendungen	1.181.195,40	1.264.400,00	1.165.855,06	98.544,94-
18	= Ordentliches Ergebnis (Saldo Zeilen 9 und 17)	1.004.695,27-	1.091.200,00-	1.017.572,99-	73.627,01
19	Außerordentliche Erträge	88,50	0,00	0,00	0,00
20	- Außerordentliche Aufwendungen	0,00	0,00	0,00	0,00
21	= Außerordentliches Ergebnis	88,50	0,00	0,00	0,00
22	= Ergebnis vor Berücksichtigung der internen Leistungsbeziehungen (Summe Zeilen 18 und 21)	1.004.606,77-	1.091.200,00-	1.017.572,99-	73.627,01
23	+ Erträge aus internen Leistungsbeziehungen	0,00	0,00	0,00	0,00
24	- Aufwendungen aus internen Leistungsbeziehungen	21.093,82	18.600,00	21.750,04	3.150,04
25	= Ergebnis	1.025.700,59-	1.109.800,00-	1.039.323,03-	70.476,97



Teilergebnisrechnung 2014

Monate: 1 bis 13

Produkt - 111210 - Beteiligungsmanagement

Ertrags- und Aufwandsarten		Ergebnis des Vorjahres	Fortge- schriebener Ansatz des Haushalts- jahres	Ergebnis des Haus- haltsjah- res	Plan /Ist- Vergleich (Saldo Spalten 3 und 2)
		EUR	EUR	EUR	EUR
		1	2	3	4
1	Steuern und ähnliche Abgaben	0,00	0,00	0,00	0,00
2	+ Zuwendungen und allgemeine Umlagen	0,00	0,00	0,00	0,00
3	+ sonstige Transfererträge	0,00	0,00	0,00	0,00
4	+ öffentlich-rechtliche Leistungsentgelte	0,00	0,00	0,00	0,00
5	+ privatrechtliche Leistungsentgelte, Kostenerstattungen und Kostenumlagen	570,00	600,00	2.200,00	1.600,00
6	+ sonstige ordentliche Erträge	0,00	0,00	0,00	0,00
7	+ Finanzerträge	0,00	0,00	0,00	0,00
8	+ aktivierte Eigenleistungen, Bestandsveränderungen	0,00	0,00	0,00	0,00
9	= Ordentliche Erträge	570,00	600,00	2.200,00	1.600,00
10	Personalaufwendungen	72.283,45	71.600,00	74.447,66	2.847,66
11	+ Versorgungsaufwendungen	0,00	0,00	0,00	0,00
12	+ Aufwendungen für Sach- und Dienstleistungen	0,00	300,00	255,00	45,00-
13	+ Transferaufwendungen	0,00	0,00	0,00	0,00
14	+ sonstige ordentliche Aufwendungen	1.488,90	1.900,00	1.511,92	388,08-
15	+ Zinsen und sonstige Finanzaufwendungen	0,00	0,00	0,00	0,00
16	+ bilanzielle Abschreibungen	0,00	0,00	0,00	0,00
17	= Ordentliche Aufwendungen	73.772,35	73.800,00	76.214,58	2.414,58
18	= Ordentliches Ergebnis (Saldo Zeilen 9 und 17)	73.202,35-	73.200,00-	74.014,58-	814,58-
19	Außerordentliche Erträge	0,00	0,00	0,00	0,00
20	- Außerordentliche Aufwendungen	0,00	0,00	0,00	0,00
21	= Außerordentliches Ergebnis	0,00	0,00	0,00	0,00
22	= Ergebnis vor Berücksichtigung der internen Leistungsbeziehungen (Summe Zeilen 18 und 21)	73.202,35-	73.200,00-	74.014,58-	814,58-
23	+ Erträge aus internen Leistungsbeziehungen	0,00	0,00	0,00	0,00
24	- Aufwendungen aus internen Leistungsbeziehungen	4.562,52	2.700,00	4.257,21	1.557,21
25	= Ergebnis	77.764,87-	75.900,00-	78.271,79-	2.371,79-



Teilergebnisrechnung 2014

Monate: 1 bis 13

Produkt - 111220 - Rechnungsprüfungsamt

Ertrags- und Aufwandsarten		Ergebnis des Vorjahres	Fortge- schriebener Ansatz des Haushalts- jahres	Ergebnis des Haus- haltsjah- res	Plan /Ist- Vergleich (Saldo Spalten 3 und 2)
		EUR	EUR	EUR	EUR
		1	2	3	4
1	Steuern und ähnliche Abgaben	0,00	0,00	0,00	0,00
2	+ Zuwendungen und allgemeine Umlagen	0,00	0,00	0,00	0,00
3	+ sonstige Transfererträge	0,00	0,00	0,00	0,00
4	+ öffentlich-rechtliche Leistungsentgelte	0,00	0,00	0,00	0,00
5	+ privatrechtliche Leistungsentgelte, Kostenerstattungen und Kostenumlagen	0,00	0,00	0,00	0,00
6	+ sonstige ordentliche Erträge	0,00	41.100,00	0,00	41.100,00-
7	+ Finanzerträge	0,00	0,00	0,00	0,00
8	+ aktivierte Eigenleistungen, Bestandsveränderungen	0,00	0,00	0,00	0,00
9	= Ordentliche Erträge	0,00	41.100,00	0,00	41.100,00-
10	Personalaufwendungen	197.525,55	233.400,00	206.719,79	26.680,21-
11	+ Versorgungsaufwendungen	0,00	0,00	0,00	0,00
12	+ Aufwendungen für Sach- und Dienstleistungen	919,03	8.600,00	729,30	7.870,70-
13	+ Transferaufwendungen	0,00	0,00	0,00	0,00
14	+ sonstige ordentliche Aufwendungen	1.605,77	2.100,00	1.712,96	387,04-
15	+ Zinsen und sonstige Finanzaufwendungen	0,00	0,00	0,00	0,00
16	+ bilanzielle Abschreibungen	0,00	0,00	0,00	0,00
17	= Ordentliche Aufwendungen	200.050,35	244.100,00	209.162,05	34.937,95-
18	= Ordentliches Ergebnis (Saldo Zeilen 9 und 17)	200.050,35-	203.000,00-	209.162,05-	6.162,05-
19	Außerordentliche Erträge	0,00	0,00	0,00	0,00
20	- Außerordentliche Aufwendungen	0,00	0,00	0,00	0,00
21	= Außerordentliches Ergebnis	0,00	0,00	0,00	0,00
22	= Ergebnis vor Berücksichtigung der internen Leistungsbeziehungen (Summe Zeilen 18 und 21)	200.050,35-	203.000,00-	209.162,05-	6.162,05-
23	+ Erträge aus internen Leistungsbeziehungen	0,00	0,00	0,00	0,00
24	- Aufwendungen aus internen Leistungsbeziehungen	5.164,50	5.700,00	5.121,18	578,82-
25	= Ergebnis	205.214,85-	208.700,00-	214.283,23-	5.583,23-



Teilergebnisrechnung 2014

Monate: 1 bis 13

Produkt - 111300 - Zentrale Verwaltung

Ertrags- und Aufwandsarten		Ergebnis des Vorjahres	Fortge- schriebener Ansatz des Haushalts- jahres	Ergebnis des Haus- haltsjah- res	Plan /Ist- Vergleich (Saldo Spalten 3 und 2)
		EUR	EUR	EUR	EUR
		1	2	3	4
1	Steuern und ähnliche Abgaben	0,00	0,00	0,00	0,00
2	+ Zuwendungen und allgemeine Umlagen	12.994,26	4.700,00	0,00	4.700,00-
3	+ sonstige Transfererträge	0,00	0,00	0,00	0,00
4	+ öffentlich-rechtliche Leistungsentgelte	4.311,50	10.900,00	38,65	10.861,35-
5	+ privatrechtliche Leistungsentgelte, Kostenerstattungen und Kostenumlagen	35.185,31	29.300,00	34.634,88	5.334,88
6	+ sonstige ordentliche Erträge	889,15	54.500,00	815,92	53.684,08-
7	+ Finanzerträge	0,00	0,00	0,00	0,00
8	+ aktivierte Eigenleistungen, Bestandsveränderungen	0,00	0,00	0,00	0,00
9	= Ordentliche Erträge	53.380,22	99.400,00	35.489,45	63.910,55-
10	Personalaufwendungen	564.863,63	406.400,00	381.678,63	24.721,37-
11	+ Versorgungsaufwendungen	0,00	0,00	0,00	0,00
12	+ Aufwendungen für Sach- und Dienstleistungen	133.428,30	168.900,00	122.728,82	46.171,18-
13	+ Transferaufwendungen	0,00	0,00	0,00	0,00
14	+ sonstige ordentliche Aufwendungen	215.312,38	237.400,00	226.455,89	10.944,11-
15	+ Zinsen und sonstige Finanzaufwendungen	0,00	0,00	0,00	0,00
16	+ bilanzielle Abschreibungen	9.601,64	8.800,00	8.624,01	175,99-
17	= Ordentliche Aufwendungen	923.205,95	821.500,00	739.487,35	82.012,65-
18	= Ordentliches Ergebnis (Saldo Zeilen 9 und 17)	869.825,73-	722.100,00-	703.997,90-	18.102,10
19	Außerordentliche Erträge	0,00	0,00	0,00	0,00
20	- Außerordentliche Aufwendungen	0,00	0,00	0,00	0,00
21	= Außerordentliches Ergebnis	0,00	0,00	0,00	0,00
22	= Ergebnis vor Berücksichtigung der internen Leistungsbeziehungen (Summe Zeilen 18 und 21)	869.825,73-	722.100,00-	703.997,90-	18.102,10
23	+ Erträge aus internen Leistungsbeziehungen	0,00	0,00	0,00	0,00
24	- Aufwendungen aus internen Leistungsbeziehungen	34.877,25	25.200,00	34.324,83	9.124,83
25	= Ergebnis	904.702,98-	747.300,00-	738.322,73-	8.977,27



Teilergebnisrechnung 2014

Monate: 1 bis 13

Produkt - 111310 - Bauhof

Ertrags- und Aufwandsarten		Ergebnis des Vorjahres	Fortge- schriebener Ansatz des Haushalts- jahres	Ergebnis des Haus- haltsjah- res	Plan /Ist- Vergleich (Saldo Spalten 3 und 2)
		EUR	EUR	EUR	EUR
		1	2	3	4
1	Steuern und ähnliche Abgaben	0,00	0,00	0,00	0,00
2	+ Zuwendungen und allgemeine Umlagen	2.686,50	5.500,00	5.496,00	4,00-
3	+ sonstige Transfererträge	0,00	0,00	0,00	0,00
4	+ öffentlich-rechtliche Leistungsentgelte	53,52	500,00	69,38	430,62-
5	+ privatrechtliche Leistungsentgelte, Kostenerstattungen und Kostenumlagen	30.389,61	12.500,00	15.058,21	2.558,21
6	+ sonstige ordentliche Erträge	133,91	88.400,00	4.425,81	83.974,19-
7	+ Finanzerträge	0,00	0,00	0,00	0,00
8	+ aktivierte Eigenleistungen, Bestandsveränderungen	0,00	0,00	10.524,93	10.524,93
9	= Ordentliche Erträge	33.263,54	106.900,00	35.574,33	71.325,67-
10	Personalaufwendungen	1.877.376,35	2.070.500,00	1.957.760,05	112.739,95-
11	+ Versorgungsaufwendungen	0,00	0,00	0,00	0,00
12	+ Aufwendungen für Sach- und Dienstleistungen	422.011,62	422.400,00	432.711,62	10.311,62
13	+ Transferaufwendungen	0,00	0,00	0,00	0,00
14	+ sonstige ordentliche Aufwendungen	28.295,46	32.200,00	28.468,56	3.731,44-
15	+ Zinsen und sonstige Finanzaufwendungen	0,00	0,00	0,00	0,00
16	+ bilanzielle Abschreibungen	84.067,49	80.700,00	86.032,76	5.332,76
17	= Ordentliche Aufwendungen	2.411.750,92	2.605.800,00	2.504.972,99	100.827,01-
18	= Ordentliches Ergebnis (Saldo Zeilen 9 und 17)	2.378.487,38-	2.498.900,00-	2.469.398,66-	29.501,34
19	Außerordentliche Erträge	0,00	0,00	13.406,27	13.406,27
20	- Außerordentliche Aufwendungen	0,00	0,00	0,00	0,00
21	= Außerordentliches Ergebnis	0,00	0,00	13.406,27	13.406,27
22	= Ergebnis vor Berücksichtigung der internen Leistungsbeziehungen (Summe Zeilen 18 und 21)	2.378.487,38-	2.498.900,00-	2.455.992,39-	42.907,61
23	+ Erträge aus internen Leistungsbeziehungen	2.188.884,51	2.523.200,00	2.278.774,39	244.425,61-
24	- Aufwendungen aus internen Leistungsbeziehungen	66.062,74	41.600,00	37.660,10	3.939,90-
25	= Ergebnis	255.665,61-	17.300,00-	214.878,10-	197.578,10-



Teilergebnisrechnung 2014

Monate: 1 bis 13

Produkt - 111400 - Personalservice

Ertrags- und Aufwandsarten		Ergebnis des Vorjahres	Fortge- schriebener Ansatz des Haushalts- jahres	Ergebnis des Haus- haltsjah- res	Plan /Ist- Vergleich (Saldo Spalten 3 und 2)
		EUR	EUR	EUR	EUR
		1	2	3	4
1	Steuern und ähnliche Abgaben	0,00	0,00	0,00	0,00
2	+ Zuwendungen und allgemeine Umlagen	557.217,19	523.500,00	553.651,24	30.151,24
3	+ sonstige Transfererträge	0,00	0,00	0,00	0,00
4	+ öffentlich-rechtliche Leistungsentgelte	0,00	0,00	0,00	0,00
5	+ privatrechtliche Leistungsentgelte, Kostenerstattungen und Kostenumlagen	11.769,42	2.100,00	17.484,43	15.384,43
6	+ sonstige ordentliche Erträge	5.000,00	63.400,00	0,00	63.400,00-
7	+ Finanzerträge	0,00	0,00	0,00	0,00
8	+ aktivierte Eigenleistungen, Bestandsveränderungen	0,00	0,00	0,00	0,00
9	= Ordentliche Erträge	573.986,61	589.000,00	571.135,67	17.864,33-
10	Personalaufwendungen	1.055.550,57	1.142.800,00	1.096.303,99	46.496,01-
11	+ Versorgungsaufwendungen	0,00	0,00	0,00	0,00
12	+ Aufwendungen für Sach- und Dienstleistungen	29.856,87	35.000,00	33.378,60	1.621,40-
13	+ Transferaufwendungen	38.868,60	24.000,00	40.578,00	16.578,00
14	+ sonstige ordentliche Aufwendungen	860,90	21.600,00	10.131,95	11.468,05-
15	+ Zinsen und sonstige Finanzaufwendungen	0,00	0,00	0,00	0,00
16	+ bilanzielle Abschreibungen	0,00	0,00	0,00	0,00
17	= Ordentliche Aufwendungen	1.125.136,94	1.223.400,00	1.180.392,54	43.007,46-
18	= Ordentliches Ergebnis (Saldo Zeilen 9 und 17)	551.150,33-	634.400,00-	609.256,87-	25.143,13
19	Außerordentliche Erträge	0,00	0,00	0,00	0,00
20	- Außerordentliche Aufwendungen	0,00	0,00	0,00	0,00
21	= Außerordentliches Ergebnis	0,00	0,00	0,00	0,00
22	= Ergebnis vor Berücksichtigung der internen Leistungsbeziehungen (Summe Zeilen 18 und 21)	551.150,33-	634.400,00-	609.256,87-	25.143,13
23	+ Erträge aus internen Leistungsbeziehungen	0,00	0,00	0,00	0,00
24	- Aufwendungen aus internen Leistungsbeziehungen	0,00	0,00	0,00	0,00
25	= Ergebnis	551.150,33-	634.400,00-	609.256,87-	25.143,13



Teilergebnisrechnung 2014

Monate: 1 bis 13

Produkt - 111401 - Rechtsangelegenheiten

Ertrags- und Aufwandsarten		Ergebnis des Vorjahres	Fortge- schriebener Ansatz des Haushalts- jahres	Ergebnis des Haus- haltsjah- res	Plan /Ist- Vergleich (Saldo Spalten 3 und 2)
		EUR	EUR	EUR	EUR
		1	2	3	4
1	Steuern und ähnliche Abgaben	0,00	0,00	0,00	0,00
2	+ Zuwendungen und allgemeine Umlagen	0,00	0,00	0,00	0,00
3	+ sonstige Transfererträge	0,00	0,00	0,00	0,00
4	+ öffentlich-rechtliche Leistungsentgelte	0,00	0,00	0,00	0,00
5	+ privatrechtliche Leistungsentgelte, Kostenerstattungen und Kostenumlagen	0,00	0,00	6.795,54	6.795,54
6	+ sonstige ordentliche Erträge	0,00	0,00	109,95	109,95
7	+ Finanzerträge	0,00	0,00	0,00	0,00
8	+ aktivierte Eigenleistungen, Bestandsveränderungen	0,00	0,00	0,00	0,00
9	= Ordentliche Erträge	0,00	0,00	6.905,49	6.905,49
10	Personalaufwendungen	0,00	163.800,00	254.798,55	90.998,55
11	+ Versorgungsaufwendungen	0,00	0,00	0,00	0,00
12	+ Aufwendungen für Sach- und Dienstleistungen	0,00	1.500,00	1.565,25	65,25
13	+ Transferaufwendungen	0,00	0,00	0,00	0,00
14	+ sonstige ordentliche Aufwendungen	0,00	31.500,00	8.445,95	23.054,05-
15	+ Zinsen und sonstige Finanzaufwendungen	0,00	0,00	0,00	0,00
16	+ bilanzielle Abschreibungen	0,00	0,00	0,00	0,00
17	= Ordentliche Aufwendungen	0,00	196.800,00	264.809,75	68.009,75
18	= Ordentliches Ergebnis (Saldo Zeilen 9 und 17)	0,00	196.800,00-	257.904,26-	61.104,26-
19	Außerordentliche Erträge	0,00	0,00	0,00	0,00
20	- Außerordentliche Aufwendungen	0,00	0,00	0,00	0,00
21	= Außerordentliches Ergebnis	0,00	0,00	0,00	0,00
22	= Ergebnis vor Berücksichtigung der internen Leistungsbeziehungen (Summe Zeilen 18 und 21)	0,00	196.800,00-	257.904,26-	61.104,26-
23	+ Erträge aus internen Leistungsbeziehungen	0,00	0,00	0,00	0,00
24	- Aufwendungen aus internen Leistungsbeziehungen	0,00	8.500,00	0,00	8.500,00-
25	= Ergebnis	0,00	205.300,00-	257.904,26-	52.604,26-



Teilergebnisrechnung 2014

Monate: 1 bis 13

Produkt - 111600 - ADV

Ertrags- und Aufwandsarten		Ergebnis des Vorjahres	Fortge- schriebener Ansatz des Haushalts- jahres	Ergebnis des Haus- haltsjah- res	Plan /Ist- Vergleich (Saldo Spalten 3 und 2)
		EUR	EUR	EUR	EUR
		1	2	3	4
1	Steuern und ähnliche Abgaben	0,00	0,00	0,00	0,00
2	+ Zuwendungen und allgemeine Umlagen	0,00	0,00	0,00	0,00
3	+ sonstige Transfererträge	0,00	0,00	0,00	0,00
4	+ öffentlich-rechtliche Leistungsentgelte	0,00	0,00	0,00	0,00
5	+ privatrechtliche Leistungsentgelte, Kostenerstattungen und Kostenumlagen	1.036,99	0,00	875,00	875,00
6	+ sonstige ordentliche Erträge	0,00	36.700,00	4.379,98	32.320,02-
7	+ Finanzerträge	0,00	0,00	0,00	0,00
8	+ aktivierte Eigenleistungen, Bestandsveränderungen	0,00	0,00	0,00	0,00
9	= Ordentliche Erträge	1.036,99	36.700,00	5.254,98	31.445,02-
10	Personalaufwendungen	341.265,58	387.200,00	343.804,38	43.395,62-
11	+ Versorgungsaufwendungen	0,00	0,00	0,00	0,00
12	+ Aufwendungen für Sach- und Dienstleistungen	303.311,85	397.200,00	321.186,59	76.013,41-
13	+ Transferaufwendungen	0,00	0,00	0,00	0,00
14	+ sonstige ordentliche Aufwendungen	41.054,92	57.631,50	46.887,86	10.743,64-
15	+ Zinsen und sonstige Finanzaufwendungen	0,00	0,00	0,00	0,00
16	+ bilanzielle Abschreibungen	105.091,29	154.400,00	142.120,62	12.279,38-
17	= Ordentliche Aufwendungen	790.723,64	996.431,50	853.999,45	142.432,05-
18	= Ordentliches Ergebnis (Saldo Zeilen 9 und 17)	789.686,65-	959.731,50-	848.744,47-	110.987,03
19	Außerordentliche Erträge	0,00	0,00	0,00	0,00
20	- Außerordentliche Aufwendungen	0,00	0,00	0,00	0,00
21	= Außerordentliches Ergebnis	0,00	0,00	0,00	0,00
22	= Ergebnis vor Berücksichtigung der internen Leistungsbeziehungen (Summe Zeilen 18 und 21)	789.686,65-	959.731,50-	848.744,47-	110.987,03
23	+ Erträge aus internen Leistungsbeziehungen	0,00	0,00	0,00	0,00
24	- Aufwendungen aus internen Leistungsbeziehungen	12.050,50	8.300,00	11.949,42	3.649,42
25	= Ergebnis	801.737,15-	968.031,50-	860.693,89-	107.337,61



Teilergebnisrechnung 2014

Monate: 1 bis 13

Produkt - 111700 - Liegenschaftsmanagement

Ertrags- und Aufwandsarten		Ergebnis des Vorjahres	Fortge- schriebener Ansatz des Haushalts- jahres	Ergebnis des Haus- haltsjah- res	Plan /Ist- Vergleich (Saldo Spalten 3 und 2)
		EUR	EUR	EUR	EUR
		1	2	3	4
1	Steuern und ähnliche Abgaben	0,00	0,00	0,00	0,00
2	+ Zuwendungen und allgemeine Umlagen	0,00	0,00	0,00	0,00
3	+ sonstige Transfererträge	0,00	0,00	0,00	0,00
4	+ öffentlich-rechtliche Leistungsentgelte	10.572,06	6.000,00	10.190,72	4.190,72
5	+ privatrechtliche Leistungsentgelte, Kostenerstattungen und Kostenumlagen	400.676,52	282.000,00	330.651,69	48.651,69
6	+ sonstige ordentliche Erträge	185.747,10	78.600,00	40.648,31	37.951,69-
7	+ Finanzerträge	0,00	0,00	4,62	4,62
8	+ aktivierte Eigenleistungen, Bestandsveränderungen	0,00	0,00	0,00	0,00
9	= Ordentliche Erträge	596.995,68	366.600,00	381.495,34	14.895,34
10	Personalaufwendungen	363.561,71	408.800,00	343.952,90	64.847,10-
11	+ Versorgungsaufwendungen	0,00	0,00	0,00	0,00
12	+ Aufwendungen für Sach- und Dienstleistungen	61.497,11	86.200,00	74.835,33	11.364,67-
13	+ Transferaufwendungen	0,00	0,00	0,00	0,00
14	+ sonstige ordentliche Aufwendungen	18.650,87	30.500,00	31.123,95	623,95
15	+ Zinsen und sonstige Finanzaufwendungen	0,00	0,00	0,00	0,00
16	+ bilanzielle Abschreibungen	339.265,01	11.100,00	27.519,37	16.419,37
17	= Ordentliche Aufwendungen	782.974,70	536.600,00	477.431,55	59.168,45-
18	= Ordentliches Ergebnis (Saldo Zeilen 9 und 17)	185.979,02-	170.000,00-	95.936,21-	74.063,79
19	Außerordentliche Erträge	103.128,88	0,00	93.825,69	93.825,69
20	- Außerordentliche Aufwendungen	96.010,45	0,00	41.501,11	41.501,11
21	= Außerordentliches Ergebnis	7.118,43	0,00	52.324,58	52.324,58
22	= Ergebnis vor Berücksichtigung der internen Leistungsbeziehungen (Summe Zeilen 18 und 21)	178.860,59-	170.000,00-	43.611,63-	126.388,37
23	+ Erträge aus internen Leistungsbeziehungen	0,00	0,00	0,00	0,00
24	- Aufwendungen aus internen Leistungsbeziehungen	55.197,15	166.500,00	76.215,08	90.284,92-
25	= Ergebnis	234.057,74-	336.500,00-	119.826,71-	216.673,29



Teilergebnisrechnung 2014

Monate: 1 bis 13

Produkt - 111709 - Gebäudedienstleistung

Ertrags- und Aufwandsarten		Ergebnis des Vorjahres	Fortge- schriebener Ansatz des Haushalts- jahres	Ergebnis des Haus- haltsjah- res	Plan /Ist- Vergleich (Saldo Spalten 3 und 2)
		EUR	EUR	EUR	EUR
		1	2	3	4
1	Steuern und ähnliche Abgaben	0,00	0,00	0,00	0,00
2	+ Zuwendungen und allgemeine Umlagen	0,00	46.700,00	32.458,72	14.241,28-
3	+ sonstige Transfererträge	0,00	0,00	0,00	0,00
4	+ öffentlich-rechtliche Leistungsentgelte	0,00	0,00	0,00	0,00
5	+ privatrechtliche Leistungsentgelte, Kostenerstattungen und Kostenumlagen	0,00	0,00	1.480,00	1.480,00
6	+ sonstige ordentliche Erträge	0,00	244.500,00	0,00	244.500,00-
7	+ Finanzerträge	0,00	0,00	0,00	0,00
8	+ aktivierte Eigenleistungen, Bestandsveränderungen	0,00	0,00	0,00	0,00
9	= Ordentliche Erträge	0,00	291.200,00	33.938,72	257.261,28-
10	Personalaufwendungen	0,00	1.714.800,00	1.560.090,02	154.709,98-
11	+ Versorgungsaufwendungen	0,00	0,00	0,00	0,00
12	+ Aufwendungen für Sach- und Dienstleistungen	1.813,21	16.500,00	16.786,87	286,87
13	+ Transferaufwendungen	0,00	0,00	0,00	0,00
14	+ sonstige ordentliche Aufwendungen	0,00	0,00	0,00	0,00
15	+ Zinsen und sonstige Finanzaufwendungen	0,00	0,00	0,00	0,00
16	+ bilanzielle Abschreibungen	0,00	200,00	179,64	20,36-
17	= Ordentliche Aufwendungen	1.813,21	1.731.500,00	1.577.056,53	154.443,47-
18	= Ordentliches Ergebnis (Saldo Zeilen 9 und 17)	1.813,21-	1.440.300,00-	1.543.117,81-	102.817,81-
19	Außerordentliche Erträge	0,00	0,00	0,00	0,00
20	- Außerordentliche Aufwendungen	0,00	0,00	0,00	0,00
21	= Außerordentliches Ergebnis	0,00	0,00	0,00	0,00
22	= Ergebnis vor Berücksichtigung der internen Leistungsbeziehungen (Summe Zeilen 18 und 21)	1.813,21-	1.440.300,00-	1.543.117,81-	102.817,81-
23	+ Erträge aus internen Leistungsbeziehungen	0,00	35.000,00	0,00	35.000,00-
24	- Aufwendungen aus internen Leistungsbeziehungen	0,00	0,00	0,00	0,00
25	= Ergebnis	1.813,21-	1.405.300,00-	1.543.117,81-	137.817,81-



Teilergebnisrechnung 2014

Monate: 1 bis 13

Produkt - 111710 - Gebäudemanagement

Ertrags- und Aufwandsarten		Ergebnis des Vorjahres	Fortge- schriebener Ansatz des Haushalts- jahres	Ergebnis des Haus- haltsjah- res	Plan /Ist- Vergleich (Saldo Spalten 3 und 2)
		EUR	EUR	EUR	EUR
		1	2	3	4
1	Steuern und ähnliche Abgaben	0,00	0,00	0,00	0,00
2	+ Zuwendungen und allgemeine Umlagen	62.601,46	0,00	0,00	0,00
3	+ sonstige Transfererträge	0,00	0,00	0,00	0,00
4	+ öffentlich-rechtliche Leistungsentgelte	270,27	0,00	1.025,46	1.025,46
5	+ privatrechtliche Leistungsentgelte, Kostenerstattungen und Kostenumlagen	66.957,23	0,00	46.856,30	46.856,30
6	+ sonstige ordentliche Erträge	33.915,41	42.500,00	34.664,24	7.835,76-
7	+ Finanzerträge	0,00	0,00	0,00	0,00
8	+ aktivierte Eigenleistungen, Bestandsveränderungen	0,00	0,00	0,00	0,00
9	= Ordentliche Erträge	163.744,37	42.500,00	82.546,00	40.046,00
10	Personalaufwendungen	1.369.135,98	0,00	5.387,01	5.387,01
11	+ Versorgungsaufwendungen	0,00	0,00	0,00	0,00
12	+ Aufwendungen für Sach- und Dienstleistungen	2.113.980,31	2.361.600,00	2.141.277,27	220.322,73-
13	+ Transferaufwendungen	5.362,00	13.300,00	6.501,00	6.799,00-
14	+ sonstige ordentliche Aufwendungen	8.556,33	3.300,00	9.054,47	5.754,47
15	+ Zinsen und sonstige Finanzaufwendungen	0,00	0,00	0,00	0,00
16	+ bilanzielle Abschreibungen	194.416,80	193.200,00	197.835,23	4.635,23
17	= Ordentliche Aufwendungen	3.691.451,42	2.571.400,00	2.360.054,98	211.345,02-
18	= Ordentliches Ergebnis (Saldo Zeilen 9 und 17)	3.527.707,05-	2.528.900,00-	2.277.508,98-	251.391,02
19	Außerordentliche Erträge	649,00	0,00	0,00	0,00
20	- Außerordentliche Aufwendungen	0,00	0,00	0,00	0,00
21	= Außerordentliches Ergebnis	649,00	0,00	0,00	0,00
22	= Ergebnis vor Berücksichtigung der internen Leistungsbeziehungen (Summe Zeilen 18 und 21)	3.527.058,05-	2.528.900,00-	2.277.508,98-	251.391,02
23	+ Erträge aus internen Leistungsbeziehungen	2.289.465,37	2.457.900,00	2.325.453,71	132.446,29-
24	- Aufwendungen aus internen Leistungsbeziehungen	85.962,95	72.300,00	170.245,88	97.945,88
25	= Ergebnis	1.323.555,63-	143.300,00-	122.301,15-	20.998,85



Teilergebnisrechnung 2014

Monate: 1 bis 13

Produkt - 111711 - Hochbauamt

Ertrags- und Aufwandsarten		Ergebnis des Vorjahres	Fortge- schriebener Ansatz des Haushalts- jahres	Ergebnis des Haus- haltsjah- res	Plan /Ist- Vergleich (Saldo Spalten 3 und 2)
		EUR	EUR	EUR	EUR
		1	2	3	4
1	Steuern und ähnliche Abgaben	0,00	0,00	0,00	0,00
2	+ Zuwendungen und allgemeine Umlagen	4.563,65	0,00	0,00	0,00
3	+ sonstige Transfererträge	0,00	0,00	0,00	0,00
4	+ öffentlich-rechtliche Leistungsentgelte	4.690,00	500,00	3.040,00	2.540,00
5	+ privatrechtliche Leistungsentgelte, Kostenerstattungen und Kostenumlagen	11.673,24	11.600,00	11.669,44	69,44
6	+ sonstige ordentliche Erträge	1.380,98	0,00	0,00	0,00
7	+ Finanzerträge	0,00	0,00	0,00	0,00
8	+ aktivierte Eigenleistungen, Bestandsveränderungen	0,00	0,00	0,00	0,00
9	= Ordentliche Erträge	22.307,87	12.100,00	14.709,44	2.609,44
10	Personalaufwendungen	508.289,52	429.500,00	494.749,20	65.249,20
11	+ Versorgungsaufwendungen	0,00	0,00	0,00	0,00
12	+ Aufwendungen für Sach- und Dienstleistungen	2.919,80	4.600,00	1.410,15	3.189,85-
13	+ Transferaufwendungen	0,00	0,00	0,00	0,00
14	+ sonstige ordentliche Aufwendungen	14.814,47	19.500,00	26.532,15	7.032,15
15	+ Zinsen und sonstige Finanzaufwendungen	0,00	0,00	0,00	0,00
16	+ bilanzielle Abschreibungen	0,00	0,00	0,00	0,00
17	= Ordentliche Aufwendungen	526.023,79	453.600,00	522.691,50	69.091,50
18	= Ordentliches Ergebnis (Saldo Zeilen 9 und 17)	503.715,92-	441.500,00-	507.982,06-	66.482,06-
19	Außerordentliche Erträge	0,00	0,00	0,00	0,00
20	- Außerordentliche Aufwendungen	0,00	0,00	0,00	0,00
21	= Außerordentliches Ergebnis	0,00	0,00	0,00	0,00
22	= Ergebnis vor Berücksichtigung der internen Leistungsbeziehungen (Summe Zeilen 18 und 21)	503.715,92-	441.500,00-	507.982,06-	66.482,06-
23	+ Erträge aus internen Leistungsbeziehungen	0,00	0,00	0,00	0,00
24	- Aufwendungen aus internen Leistungsbeziehungen	11.978,58	10.000,00	11.467,36	1.467,36
25	= Ergebnis	515.694,50-	451.500,00-	519.449,42-	67.949,42-



Teilergebnisrechnung 2014

Monate: 1 bis 13

Produkt - 111712 - Tiefbauamt

Ertrags- und Aufwandsarten		Ergebnis des Vorjahres	Fortge- schriebener Ansatz des Haushalts- jahres	Ergebnis des Haus- haltsjah- res	Plan /Ist- Vergleich (Saldo Spalten 3 und 2)
		EUR	EUR	EUR	EUR
		1	2	3	4
1	Steuern und ähnliche Abgaben	0,00	0,00	0,00	0,00
2	+ Zuwendungen und allgemeine Umlagen	0,00	0,00	0,00	0,00
3	+ sonstige Transfererträge	0,00	0,00	0,00	0,00
4	+ öffentlich-rechtliche Leistungsentgelte	11.675,70	9.000,00	10.195,49	1.195,49
5	+ privatrechtliche Leistungsentgelte, Kostenerstattungen und Kostenumlagen	0,00	0,00	0,00	0,00
6	+ sonstige ordentliche Erträge	0,00	111.600,00	0,00	111.600,00-
7	+ Finanzerträge	0,00	0,00	0,00	0,00
8	+ aktivierte Eigenleistungen, Bestandsveränderungen	0,00	0,00	0,00	0,00
9	= Ordentliche Erträge	11.675,70	120.600,00	10.195,49	110.404,51-
10	Personalaufwendungen	926.053,82	1.036.900,00	858.135,92	178.764,08-
11	+ Versorgungsaufwendungen	0,00	0,00	0,00	0,00
12	+ Aufwendungen für Sach- und Dienstleistungen	5.391,45	8.000,00	4.080,46	3.919,54-
13	+ Transferaufwendungen	0,00	0,00	0,00	0,00
14	+ sonstige ordentliche Aufwendungen	11.804,03	15.400,00	11.947,99	3.452,01-
15	+ Zinsen und sonstige Finanzaufwendungen	0,00	0,00	0,00	0,00
16	+ bilanzielle Abschreibungen	0,00	0,00	0,00	0,00
17	= Ordentliche Aufwendungen	943.249,30	1.060.300,00	874.164,37	186.135,63-
18	= Ordentliches Ergebnis (Saldo Zeilen 9 und 17)	931.573,60-	939.700,00-	863.968,88-	75.731,12
19	Außerordentliche Erträge	0,00	0,00	0,00	0,00
20	- Außerordentliche Aufwendungen	0,00	0,00	0,00	0,00
21	= Außerordentliches Ergebnis	0,00	0,00	0,00	0,00
22	= Ergebnis vor Berücksichtigung der internen Leistungsbeziehungen (Summe Zeilen 18 und 21)	931.573,60-	939.700,00-	863.968,88-	75.731,12
23	+ Erträge aus internen Leistungsbeziehungen	0,00	0,00	0,00	0,00
24	- Aufwendungen aus internen Leistungsbeziehungen	11.495,11	12.300,00	11.014,61	1.285,39-
25	= Ergebnis	943.068,71-	952.000,00-	874.983,49-	77.016,51



Teilergebnisrechnung 2014

Monate: 1 bis 13

Produkt - 111720 - Komm. Wohnungsbestand Uchtspr.

Ertrags- und Aufwandsarten		Ergebnis des Vorjahres	Fortge- schriebener Ansatz des Haushalts- jahres	Ergebnis des Haus- haltsjah- res	Plan /Ist- Vergleich (Saldo Spalten 3 und 2)
		EUR	EUR	EUR	EUR
		1	2	3	4
1	Steuern und ähnliche Abgaben	0,00	0,00	0,00	0,00
2	+ Zuwendungen und allgemeine Umlagen	0,00	0,00	0,00	0,00
3	+ sonstige Transfererträge	0,00	0,00	0,00	0,00
4	+ öffentlich-rechtliche Leistungsentgelte	0,00	0,00	0,00	0,00
5	+ privatrechtliche Leistungsentgelte, Kostenerstattungen und Kostenumlagen	101.200,00	100.000,00	100.000,00	0,00
6	+ sonstige ordentliche Erträge	0,00	0,00	0,00	0,00
7	+ Finanzerträge	0,00	0,00	0,00	0,00
8	+ aktivierte Eigenleistungen, Bestandsveränderungen	0,00	0,00	0,00	0,00
9	= Ordentliche Erträge	101.200,00	100.000,00	100.000,00	0,00
10	Personalaufwendungen	0,00	0,00	0,00	0,00
11	+ Versorgungsaufwendungen	0,00	0,00	0,00	0,00
12	+ Aufwendungen für Sach- und Dienstleistungen	0,00	0,00	0,00	0,00
13	+ Transferaufwendungen	0,00	0,00	0,00	0,00
14	+ sonstige ordentliche Aufwendungen	0,00	0,00	1,00	1,00
15	+ Zinsen und sonstige Finanzaufwendungen	0,00	0,00	0,00	0,00
16	+ bilanzielle Abschreibungen	87.905,16	87.900,00	87.925,08	25,08
17	= Ordentliche Aufwendungen	87.905,16	87.900,00	87.926,08	26,08
18	= Ordentliches Ergebnis (Saldo Zeilen 9 und 17)	13.294,84	12.100,00	12.073,92	26,08-
19	Außerordentliche Erträge	0,00	0,00	0,00	0,00
20	- Außerordentliche Aufwendungen	0,00	0,00	0,00	0,00
21	= Außerordentliches Ergebnis	0,00	0,00	0,00	0,00
22	= Ergebnis vor Berücksichtigung der internen Leistungsbeziehungen (Summe Zeilen 18 und 21)	13.294,84	12.100,00	12.073,92	26,08-
23	+ Erträge aus internen Leistungsbeziehungen	0,00	0,00	0,00	0,00
24	- Aufwendungen aus internen Leistungsbeziehungen	0,00	0,00	0,00	0,00
25	= Ergebnis	13.294,84	12.100,00	12.073,92	26,08-



Teilergebnisrechnung 2014

Monate: 1 bis 13

Produkt - 121100 - Statistik und Wahlen

Ertrags- und Aufwandsarten		Ergebnis des Vorjahres	Fortge- schriebener Ansatz des Haushalts- jahres	Ergebnis des Haus- haltsjah- res	Plan /Ist- Vergleich (Saldo Spalten 3 und 2)
		EUR	EUR	EUR	EUR
		1	2	3	4
1	Steuern und ähnliche Abgaben	0,00	0,00	0,00	0,00
2	+ Zuwendungen und allgemeine Umlagen	0,00	0,00	0,00	0,00
3	+ sonstige Transfererträge	0,00	0,00	0,00	0,00
4	+ öffentlich-rechtliche Leistungsentgelte	0,00	0,00	0,00	0,00
5	+ privatrechtliche Leistungsentgelte, Kostenerstattungen und Kostenumlagen	58.990,44	35.000,00	39.496,40	4.496,40
6	+ sonstige ordentliche Erträge	0,00	0,00	0,00	0,00
7	+ Finanzerträge	0,00	0,00	0,00	0,00
8	+ aktivierte Eigenleistungen, Bestandsveränderungen	0,00	0,00	0,00	0,00
9	= Ordentliche Erträge	58.990,44	35.000,00	39.496,40	4.496,40
10	Personalaufwendungen	0,00	0,00	0,00	0,00
11	+ Versorgungsaufwendungen	0,00	0,00	0,00	0,00
12	+ Aufwendungen für Sach- und Dienstleistungen	17.020,33	90.000,00	47.518,13	42.481,87-
13	+ Transferaufwendungen	0,00	0,00	0,00	0,00
14	+ sonstige ordentliche Aufwendungen	5.572,95	10.000,00	9.032,81	967,19-
15	+ Zinsen und sonstige Finanzaufwendungen	0,00	0,00	0,00	0,00
16	+ bilanzielle Abschreibungen	0,00	0,00	0,00	0,00
17	= Ordentliche Aufwendungen	22.593,28	100.000,00	56.550,94	43.449,06-
18	= Ordentliches Ergebnis (Saldo Zeilen 9 und 17)	36.397,16	65.000,00-	17.054,54-	47.945,46
19	Außerordentliche Erträge	0,00	0,00	0,00	0,00
20	- Außerordentliche Aufwendungen	0,00	0,00	0,00	0,00
21	= Außerordentliches Ergebnis	0,00	0,00	0,00	0,00
22	= Ergebnis vor Berücksichtigung der internen Leistungsbeziehungen (Summe Zeilen 18 und 21)	36.397,16	65.000,00-	17.054,54-	47.945,46
23	+ Erträge aus internen Leistungsbeziehungen	0,00	0,00	0,00	0,00
24	- Aufwendungen aus internen Leistungsbeziehungen	0,00	1.500,00	1.743,45	243,45
25	= Ergebnis	36.397,16	66.500,00-	18.797,99-	47.702,01



Teilergebnisrechnung 2014

Monate: 1 bis 13

Produkt - 122100 - Allgemeine Gefahrenabwehr

Ertrags- und Aufwandsarten		Ergebnis des Vorjahres	Fortge- schriebener Ansatz des Haushalts- jahres	Ergebnis des Haus- haltsjah- res	Plan /Ist- Vergleich (Saldo Spalten 3 und 2)
		EUR	EUR	EUR	EUR
		1	2	3	4
1	Steuern und ähnliche Abgaben	0,00	0,00	0,00	0,00
2	+ Zuwendungen und allgemeine Umlagen	0,00	0,00	0,00	0,00
3	+ sonstige Transfererträge	0,00	0,00	0,00	0,00
4	+ öffentlich-rechtliche Leistungsentgelte	13.721,48	8.100,00	29.190,69	21.090,69
5	+ privatrechtliche Leistungsentgelte, Kostenerstattungen und Kostenumlagen	13.256,43	3.500,00	14.522,48	11.022,48
6	+ sonstige ordentliche Erträge	23.163,69	13.500,00	10.310,78	3.189,22-
7	+ Finanzerträge	0,00	0,00	0,00	0,00
8	+ aktivierte Eigenleistungen, Bestandsveränderungen	0,00	0,00	0,00	0,00
9	= Ordentliche Erträge	50.141,60	25.100,00	54.023,95	28.923,95
10	Personalaufwendungen	303.843,65	286.900,00	329.488,26	42.588,26
11	+ Versorgungsaufwendungen	0,00	0,00	0,00	0,00
12	+ Aufwendungen für Sach- und Dienstleistungen	24.994,39	41.400,00	28.243,56	13.156,44-
13	+ Transferaufwendungen	58.017,90	57.900,00	57.660,63	239,37-
14	+ sonstige ordentliche Aufwendungen	13.559,61	5.600,00	13.669,80	8.069,80
15	+ Zinsen und sonstige Finanzaufwendungen	0,00	0,00	0,00	0,00
16	+ bilanzielle Abschreibungen	0,00	0,00	0,00	0,00
17	= Ordentliche Aufwendungen	400.415,55	391.800,00	429.062,25	37.262,25
18	= Ordentliches Ergebnis (Saldo Zeilen 9 und 17)	350.273,95-	366.700,00-	375.038,30-	8.338,30-
19	Außerordentliche Erträge	1.882,53	0,00	0,00	0,00
20	- Außerordentliche Aufwendungen	0,00	0,00	0,00	0,00
21	= Außerordentliches Ergebnis	1.882,53	0,00	0,00	0,00
22	= Ergebnis vor Berücksichtigung der internen Leistungsbeziehungen (Summe Zeilen 18 und 21)	348.391,42-	366.700,00-	375.038,30-	8.338,30-
23	+ Erträge aus internen Leistungsbeziehungen	0,00	0,00	0,00	0,00
24	- Aufwendungen aus internen Leistungsbeziehungen	8.790,95	8.800,00	9.832,52	1.032,52
25	= Ergebnis	357.182,37-	375.500,00-	384.870,82-	9.370,82-



Teilergebnisrechnung 2014

Monate: 1 bis 13

Produkt - 122200 - Gewerbewesen

Ertrags- und Aufwandsarten		Ergebnis des Vorjahres	Fortge- schriebener Ansatz des Haushalts- jahres	Ergebnis des Haus- haltsjah- res	Plan /Ist- Vergleich (Saldo Spalten 3 und 2)
		EUR	EUR	EUR	EUR
		1	2	3	4
1	Steuern und ähnliche Abgaben	0,00	0,00	0,00	0,00
2	+ Zuwendungen und allgemeine Umlagen	0,00	0,00	0,00	0,00
3	+ sonstige Transfererträge	0,00	0,00	0,00	0,00
4	+ öffentlich-rechtliche Leistungsentgelte	81.369,67	79.000,00	69.874,50	9.125,50-
5	+ privatrechtliche Leistungsentgelte, Kostenerstattungen und Kostenumlagen	286,00	2.000,00	0,00	2.000,00-
6	+ sonstige ordentliche Erträge	5.997,06	4.000,00	3.956,56-	7.956,56-
7	+ Finanzerträge	0,00	0,00	0,00	0,00
8	+ aktivierte Eigenleistungen, Bestandsveränderungen	0,00	0,00	0,00	0,00
9	= Ordentliche Erträge	87.652,73	85.000,00	65.917,94	19.082,06-
10	Personalaufwendungen	99.980,97	102.100,00	106.000,59	3.900,59
11	+ Versorgungsaufwendungen	0,00	0,00	0,00	0,00
12	+ Aufwendungen für Sach- und Dienstleistungen	543,03	900,00	0,00	900,00-
13	+ Transferaufwendungen	0,00	0,00	0,00	0,00
14	+ sonstige ordentliche Aufwendungen	2.941,75	1.900,00	2.313,95	413,95
15	+ Zinsen und sonstige Finanzaufwendungen	0,00	0,00	0,00	0,00
16	+ bilanzielle Abschreibungen	0,00	0,00	0,00	0,00
17	= Ordentliche Aufwendungen	103.465,75	104.900,00	108.314,54	3.414,54
18	= Ordentliches Ergebnis (Saldo Zeilen 9 und 17)	15.813,02-	19.900,00-	42.396,60-	22.496,60-
19	Außerordentliche Erträge	26,31	0,00	0,00	0,00
20	- Außerordentliche Aufwendungen	0,00	0,00	0,00	0,00
21	= Außerordentliches Ergebnis	26,31	0,00	0,00	0,00
22	= Ergebnis vor Berücksichtigung der internen Leistungsbeziehungen (Summe Zeilen 18 und 21)	15.786,71-	19.900,00-	42.396,60-	22.496,60-
23	+ Erträge aus internen Leistungsbeziehungen	0,00	0,00	0,00	0,00
24	- Aufwendungen aus internen Leistungsbeziehungen	3.797,50	4.600,00	3.414,12	1.185,88-
25	= Ergebnis	19.584,21-	24.500,00-	45.810,72-	21.310,72-



Teilergebnisrechnung 2014

Monate: 1 bis 13

Produkt - 122500 - Verkehrsangelegenheiten

Ertrags- und Aufwandsarten		Ergebnis des Vorjahres	Fortge- schriebener Ansatz des Haushalts- jahres	Ergebnis des Haus- haltsjah- res	Plan /Ist- Vergleich (Saldo Spalten 3 und 2)
		EUR	EUR	EUR	EUR
		1	2	3	4
1	Steuern und ähnliche Abgaben	0,00	0,00	0,00	0,00
2	+ Zuwendungen und allgemeine Umlagen	16.437,52	3.400,00	0,00	3.400,00-
3	+ sonstige Transfererträge	0,00	0,00	0,00	0,00
4	+ öffentlich-rechtliche Leistungsentgelte	32.083,50	30.000,00	41.714,28	11.714,28
5	+ privatrechtliche Leistungsentgelte, Kostenerstattungen und Kostenumlagen	15.731,60	13.100,00	50.529,36	37.429,36
6	+ sonstige ordentliche Erträge	218.926,85	418.100,00	434.509,99	16.409,99
7	+ Finanzerträge	0,00	0,00	0,00	0,00
8	+ aktivierte Eigenleistungen, Bestandsveränderungen	0,00	0,00	0,00	0,00
9	= Ordentliche Erträge	283.179,47	464.600,00	526.753,63	62.153,63
10	Personalaufwendungen	390.032,58	475.700,00	362.279,45	113.420,55-
11	+ Versorgungsaufwendungen	0,00	0,00	0,00	0,00
12	+ Aufwendungen für Sach- und Dienstleistungen	3.739,76	9.200,00	64.547,80	55.347,80
13	+ Transferaufwendungen	0,00	0,00	0,00	0,00
14	+ sonstige ordentliche Aufwendungen	5.391,20	8.600,00	5.976,20	2.623,80-
15	+ Zinsen und sonstige Finanzaufwendungen	0,00	0,00	0,00	0,00
16	+ bilanzielle Abschreibungen	8.924,98	9.700,00	9.194,66	505,34-
17	= Ordentliche Aufwendungen	408.088,52	503.200,00	441.998,11	61.201,89-
18	= Ordentliches Ergebnis (Saldo Zeilen 9 und 17)	124.909,05-	38.600,00-	84.755,52	123.355,52
19	Außerordentliche Erträge	0,00	0,00	0,00	0,00
20	- Außerordentliche Aufwendungen	0,00	0,00	0,00	0,00
21	= Außerordentliches Ergebnis	0,00	0,00	0,00	0,00
22	= Ergebnis vor Berücksichtigung der internen Leistungsbeziehungen (Summe Zeilen 18 und 21)	124.909,05-	38.600,00-	84.755,52	123.355,52
23	+ Erträge aus internen Leistungsbeziehungen	0,00	0,00	0,00	0,00
24	- Aufwendungen aus internen Leistungsbeziehungen	17.215,00	14.000,00	17.070,60	3.070,60
25	= Ergebnis	142.124,05-	52.600,00-	67.684,92	120.284,92



Teilergebnisrechnung 2014

Monate: 1 bis 13

Produkt - 122700 - Einwohnermelde-/Standesamtswesen

Ertrags- und Aufwandsarten		Ergebnis des Vorjahres	Fortge- schriebener Ansatz des Haushalts- jahres	Ergebnis des Haus- haltsjah- res	Plan /Ist- Vergleich (Saldo Spalten 3 und 2)
		EUR	EUR	EUR	EUR
		1	2	3	4
1	Steuern und ähnliche Abgaben	0,00	0,00	0,00	0,00
2	+ Zuwendungen und allgemeine Umlagen	1.657,52	1.500,00	0,00	1.500,00-
3	+ sonstige Transfererträge	0,00	0,00	0,00	0,00
4	+ öffentlich-rechtliche Leistungsentgelte	293.140,75	322.100,00	302.658,89	19.441,11-
5	+ privatrechtliche Leistungsentgelte, Kostenerstattungen und Kostenumlagen	4.798,10	5.000,00	5.264,79	264,79
6	+ sonstige ordentliche Erträge	1.860,00	34.700,00	1.215,00	33.485,00-
7	+ Finanzerträge	0,00	0,00	0,00	0,00
8	+ aktivierte Eigenleistungen, Bestandsveränderungen	0,00	0,00	0,00	0,00
9	= Ordentliche Erträge	301.456,37	363.300,00	309.138,68	54.161,32-
10	Personalaufwendungen	439.848,40	527.700,00	467.243,27	60.456,73-
11	+ Versorgungsaufwendungen	0,00	0,00	0,00	0,00
12	+ Aufwendungen für Sach- und Dienstleistungen	175.926,15	240.900,00	198.115,57	42.784,43-
13	+ Transferaufwendungen	3.550,00	10.000,00	3.400,00	6.600,00-
14	+ sonstige ordentliche Aufwendungen	17.965,45	19.700,00	20.388,29	688,29
15	+ Zinsen und sonstige Finanzaufwendungen	0,00	0,00	0,00	0,00
16	+ bilanzielle Abschreibungen	0,00	0,00	19,62	19,62
17	= Ordentliche Aufwendungen	637.290,00	798.300,00	689.166,75	109.133,25-
18	= Ordentliches Ergebnis (Saldo Zeilen 9 und 17)	335.833,63-	435.000,00-	380.028,07-	54.971,93
19	Außerordentliche Erträge	0,00	0,00	0,00	0,00
20	- Außerordentliche Aufwendungen	0,00	0,00	0,00	0,00
21	= Außerordentliches Ergebnis	0,00	0,00	0,00	0,00
22	= Ergebnis vor Berücksichtigung der internen Leistungsbeziehungen (Summe Zeilen 18 und 21)	335.833,63-	435.000,00-	380.028,07-	54.971,93
23	+ Erträge aus internen Leistungsbeziehungen	0,00	0,00	0,00	0,00
24	- Aufwendungen aus internen Leistungsbeziehungen	32.022,08	21.800,00	30.685,32	8.885,32
25	= Ergebnis	367.855,71-	456.800,00-	410.713,39-	46.086,61



Teilergebnisrechnung 2014

Monate: 1 bis 13

Produkt - 126100 - Brandschutz

Ertrags- und Aufwandsarten		Ergebnis des Vorjahres	Fortge- schriebener Ansatz des Haushalts- jahres	Ergebnis des Haus- haltsjah- res	Plan /Ist- Vergleich (Saldo Spalten 3 und 2)
		EUR	EUR	EUR	EUR
		1	2	3	4
1	Steuern und ähnliche Abgaben	0,00	0,00	0,00	0,00
2	+ Zuwendungen und allgemeine Umlagen	24.322,61	15.300,00	24.598,13	9.298,13
3	+ sonstige Transfererträge	0,00	0,00	0,00	0,00
4	+ öffentlich-rechtliche Leistungsentgelte	10.020,39	28.600,00	13.506,87	15.093,13-
5	+ privatrechtliche Leistungsentgelte, Kostenerstattungen und Kostenumlagen	24.954,11	25.300,00	28.367,23	3.067,23
6	+ sonstige ordentliche Erträge	84.154,29	117.200,00	87.351,33	29.848,67-
7	+ Finanzerträge	0,00	0,00	0,00	0,00
8	+ aktivierte Eigenleistungen, Bestandsveränderungen	0,00	0,00	0,00	0,00
9	= Ordentliche Erträge	143.451,40	186.400,00	153.823,56	32.576,44-
10	Personalaufwendungen	300.648,45	344.200,00	337.473,04	6.726,96-
11	+ Versorgungsaufwendungen	0,00	0,00	0,00	0,00
12	+ Aufwendungen für Sach- und Dienstleistungen	272.012,38	305.800,00	215.178,57	90.621,43-
13	+ Transferaufwendungen	32.781,45	41.200,00	32.346,33	8.853,67-
14	+ sonstige ordentliche Aufwendungen	128.717,63	170.200,00	176.541,90	6.341,90
15	+ Zinsen und sonstige Finanzaufwendungen	0,00	0,00	0,00	0,00
16	+ bilanzielle Abschreibungen	351.543,39	346.100,00	363.146,66	17.046,66
17	= Ordentliche Aufwendungen	1.085.703,30	1.207.500,00	1.124.686,50	82.813,50-
18	= Ordentliches Ergebnis (Saldo Zeilen 9 und 17)	942.251,90-	1.021.100,00-	970.862,94-	50.237,06
19	Außerordentliche Erträge	454,32	0,00	1.932,33	1.932,33
20	- Außerordentliche Aufwendungen	0,00	0,00	0,00	0,00
21	= Außerordentliches Ergebnis	454,32	0,00	1.932,33	1.932,33
22	= Ergebnis vor Berücksichtigung der internen Leistungsbeziehungen (Summe Zeilen 18 und 21)	941.797,58-	1.021.100,00-	968.930,61-	52.169,39
23	+ Erträge aus internen Leistungsbeziehungen	0,00	0,00	0,00	0,00
24	- Aufwendungen aus internen Leistungsbeziehungen	198.027,15	201.500,00	162.853,64	38.646,36-
25	= Ergebnis	1.139.824,73-	1.222.600,00-	1.131.784,25-	90.815,75



Teilergebnisrechnung 2014

Monate: 1 bis 13

Produkt - 128000 - Katastrophenschutz

Ertrags- und Aufwandsarten		Ergebnis des Vorjahres	Fortge- schriebener Ansatz des Haushalts- jahres	Ergebnis des Haus- haltsjah- res	Plan /Ist- Vergleich (Saldo Spalten 3 und 2)
		EUR	EUR	EUR	EUR
		1	2	3	4
1	Steuern und ähnliche Abgaben	0,00	0,00	0,00	0,00
2	+ Zuwendungen und allgemeine Umlagen	20.507,39	0,00	0,00	0,00
3	+ sonstige Transfererträge	0,00	0,00	0,00	0,00
4	+ öffentlich-rechtliche Leistungsentgelte	0,00	0,00	0,00	0,00
5	+ privatrechtliche Leistungsentgelte, Kostenerstattungen und Kostenumlagen	0,00	0,00	0,00	0,00
6	+ sonstige ordentliche Erträge	230,59	600,00	439,82	160,18-
7	+ Finanzerträge	0,00	0,00	0,00	0,00
8	+ aktivierte Eigenleistungen, Bestandsveränderungen	0,00	0,00	0,00	0,00
9	= Ordentliche Erträge	20.737,98	600,00	439,82	160,18-
10	Personalaufwendungen	159.682,43	0,00	0,00	0,00
11	+ Versorgungsaufwendungen	0,00	0,00	0,00	0,00
12	+ Aufwendungen für Sach- und Dienstleistungen	2.392,43	0,00	3.451,00	3.451,00
13	+ Transferaufwendungen	500,00	0,00	0,00	0,00
14	+ sonstige ordentliche Aufwendungen	13.528,00	0,00	0,00	0,00
15	+ Zinsen und sonstige Finanzaufwendungen	0,00	0,00	0,00	0,00
16	+ bilanzielle Abschreibungen	230,59	700,00	439,82	260,18-
17	= Ordentliche Aufwendungen	176.333,45	700,00	3.890,82	3.190,82
18	= Ordentliches Ergebnis (Saldo Zeilen 9 und 17)	155.595,47-	100,00-	3.451,00-	3.351,00-
19	Außerordentliche Erträge	0,00	0,00	0,00	0,00
20	- Außerordentliche Aufwendungen	3.079,73	0,00	0,00	0,00
21	= Außerordentliches Ergebnis	3.079,73-	0,00	0,00	0,00
22	= Ergebnis vor Berücksichtigung der internen Leistungsbeziehungen (Summe Zeilen 18 und 21)	158.675,20-	100,00-	3.451,00-	3.351,00-
23	+ Erträge aus internen Leistungsbeziehungen	0,00	0,00	0,00	0,00
24	- Aufwendungen aus internen Leistungsbeziehungen	3.812,56	0,00	0,00	0,00
25	= Ergebnis	162.487,76-	100,00-	3.451,00-	3.351,00-



Teilergebnisrechnung 2014

Monate: 1 bis 13

Produkt - 211100 - Grundschulen

Ertrags- und Aufwandsarten		Ergebnis des Vorjahres	Fortge- schriebener Ansatz des Haushalts- jahres	Ergebnis des Haus- haltsjah- res	Plan /Ist- Vergleich (Saldo Spalten 3 und 2)
		EUR	EUR	EUR	EUR
		1	2	3	4
1	Steuern und ähnliche Abgaben	0,00	0,00	0,00	0,00
2	+ Zuwendungen und allgemeine Umlagen	6.795,90	0,00	2.990,53	2.990,53
3	+ sonstige Transfererträge	0,00	0,00	0,00	0,00
4	+ öffentlich-rechtliche Leistungsentgelte	25.138,50	75.000,00	93.203,08	18.203,08
5	+ privatrechtliche Leistungsentgelte, Kostenerstattungen und Kostenumlagen	32.934,90	10.800,00	27.410,85	16.610,85
6	+ sonstige ordentliche Erträge	167.918,48	263.600,00	187.350,02	76.249,98-
7	+ Finanzerträge	0,00	0,00	0,00	0,00
8	+ aktivierte Eigenleistungen, Bestandsveränderungen	0,00	0,00	0,00	0,00
9	= Ordentliche Erträge	232.787,78	349.400,00	310.954,48	38.445,52-
10	Personalaufwendungen	212.849,85	224.100,00	208.282,74	15.817,26-
11	+ Versorgungsaufwendungen	0,00	0,00	0,00	0,00
12	+ Aufwendungen für Sach- und Dienstleistungen	84.838,17	71.400,00	53.825,61	17.574,39-
13	+ Transferaufwendungen	0,00	0,00	0,00	0,00
14	+ sonstige ordentliche Aufwendungen	57.371,60	86.300,00	54.960,72	31.339,28-
15	+ Zinsen und sonstige Finanzaufwendungen	0,00	0,00	0,00	0,00
16	+ bilanzielle Abschreibungen	292.960,01	414.600,00	325.004,21	89.595,79-
17	= Ordentliche Aufwendungen	648.019,63	796.400,00	642.073,28	154.326,72-
18	= Ordentliches Ergebnis (Saldo Zeilen 9 und 17)	415.231,85-	447.000,00-	331.118,80-	115.881,20
19	Außerordentliche Erträge	0,00	0,00	0,00	0,00
20	- Außerordentliche Aufwendungen	0,00	0,00	0,00	0,00
21	= Außerordentliches Ergebnis	0,00	0,00	0,00	0,00
22	= Ergebnis vor Berücksichtigung der internen Leistungsbeziehungen (Summe Zeilen 18 und 21)	415.231,85-	447.000,00-	331.118,80-	115.881,20
23	+ Erträge aus internen Leistungsbeziehungen	0,00	0,00	0,00	0,00
24	- Aufwendungen aus internen Leistungsbeziehungen	403.927,02	367.800,00	408.627,59	40.827,59
25	= Ergebnis	819.158,87-	814.800,00-	739.746,39-	75.053,61



Teilergebnisrechnung 2014

Monate: 1 bis 13

Produkt - 243100 - Amt für Jugend, Sport u. Soziales

Ertrags- und Aufwandsarten		Ergebnis des Vorjahres	Fortge- schriebener Ansatz des Haushalts- jahres	Ergebnis des Haus- haltsjah- res	Plan /Ist- Vergleich (Saldo Spalten 3 und 2)
		EUR	EUR	EUR	EUR
		1	2	3	4
1	Steuern und ähnliche Abgaben	0,00	0,00	0,00	0,00
2	+ Zuwendungen und allgemeine Umlagen	160,09-	0,00	31,90-	31,90-
3	+ sonstige Transfererträge	0,00	0,00	0,00	0,00
4	+ öffentlich-rechtliche Leistungsentgelte	0,00	0,00	0,00	0,00
5	+ privatrechtliche Leistungsentgelte, Kostenerstattungen und Kostenumlagen	0,00	0,00	0,00	0,00
6	+ sonstige ordentliche Erträge	0,00	26.300,00	0,00	26.300,00-
7	+ Finanzerträge	0,00	0,00	0,00	0,00
8	+ aktivierte Eigenleistungen, Bestandsveränderungen	0,00	0,00	0,00	0,00
9	= Ordentliche Erträge	160,09-	26.300,00	31,90-	26.331,90-
10	Personalaufwendungen	605.501,39	609.500,00	589.266,10	20.233,90-
11	+ Versorgungsaufwendungen	0,00	0,00	0,00	0,00
12	+ Aufwendungen für Sach- und Dienstleistungen	1.852,59	4.800,00	1.068,02	3.731,98-
13	+ Transferaufwendungen	6.300,00	6.300,00	6.300,00	0,00
14	+ sonstige ordentliche Aufwendungen	10.607,06	12.000,00	11.268,54	731,46-
15	+ Zinsen und sonstige Finanzaufwendungen	0,00	0,00	0,00	0,00
16	+ bilanzielle Abschreibungen	0,00	0,00	0,00	0,00
17	= Ordentliche Aufwendungen	624.261,04	632.600,00	607.902,66	24.697,34-
18	= Ordentliches Ergebnis (Saldo Zeilen 9 und 17)	624.421,13-	606.300,00-	607.934,56-	1.634,56-
19	Außerordentliche Erträge	0,00	0,00	0,00	0,00
20	- Außerordentliche Aufwendungen	0,00	0,00	0,00	0,00
21	= Außerordentliches Ergebnis	0,00	0,00	0,00	0,00
22	= Ergebnis vor Berücksichtigung der internen Leistungsbeziehungen (Summe Zeilen 18 und 21)	624.421,13-	606.300,00-	607.934,56-	1.634,56-
23	+ Erträge aus internen Leistungsbeziehungen	0,00	0,00	0,00	0,00
24	- Aufwendungen aus internen Leistungsbeziehungen	22.379,50	24.100,00	22.191,78	1.908,22-
25	= Ergebnis	646.800,63-	630.400,00-	630.126,34-	273,66



Teilergebnisrechnung 2014

Monate: 1 bis 13

Produkt - 251100 - Winckelmann Museum

Ertrags- und Aufwandsarten		Ergebnis des Vorjahres	Fortge- schriebener Ansatz des Haushalts- jahres	Ergebnis des Haus- haltsjah- res	Plan /Ist- Vergleich (Saldo Spalten 3 und 2)
		EUR	EUR	EUR	EUR
		1	2	3	4
1	Steuern und ähnliche Abgaben	0,00	0,00	0,00	0,00
2	+ Zuwendungen und allgemeine Umlagen	0,00	0,00	0,00	0,00
3	+ sonstige Transfererträge	0,00	0,00	0,00	0,00
4	+ öffentlich-rechtliche Leistungsentgelte	0,00	0,00	0,00	0,00
5	+ privatrechtliche Leistungsentgelte, Kostenerstattungen und Kostenumlagen	1.486,70	1.600,00	1.486,70	113,30-
6	+ sonstige ordentliche Erträge	6.693,48	4.900,00	6.693,48	1.793,48
7	+ Finanzerträge	0,00	0,00	0,00	0,00
8	+ aktivierte Eigenleistungen, Bestandsveränderungen	0,00	0,00	0,00	0,00
9	= Ordentliche Erträge	8.180,18	6.500,00	8.180,18	1.680,18
10	Personalaufwendungen	0,00	0,00	0,00	0,00
11	+ Versorgungsaufwendungen	0,00	0,00	0,00	0,00
12	+ Aufwendungen für Sach- und Dienstleistungen	596,22	700,00	609,92	90,08-
13	+ Transferaufwendungen	153.387,56	153.400,00	149.382,08	4.017,92-
14	+ sonstige ordentliche Aufwendungen	1.486,70	1.500,00	1.486,70	13,30-
15	+ Zinsen und sonstige Finanzaufwendungen	0,00	0,00	0,00	0,00
16	+ bilanzielle Abschreibungen	15.212,40	15.300,00	15.380,84	80,84
17	= Ordentliche Aufwendungen	170.682,88	170.900,00	166.859,54	4.040,46-
18	= Ordentliches Ergebnis (Saldo Zeilen 9 und 17)	162.502,70-	164.400,00-	158.679,36-	5.720,64
19	Außerordentliche Erträge	0,00	0,00	0,00	0,00
20	- Außerordentliche Aufwendungen	0,00	0,00	0,00	0,00
21	= Außerordentliches Ergebnis	0,00	0,00	0,00	0,00
22	= Ergebnis vor Berücksichtigung der internen Leistungsbeziehungen (Summe Zeilen 18 und 21)	162.502,70-	164.400,00-	158.679,36-	5.720,64
23	+ Erträge aus internen Leistungsbeziehungen	0,00	0,00	0,00	0,00
24	- Aufwendungen aus internen Leistungsbeziehungen	0,00	0,00	0,00	0,00
25	= Ergebnis	162.502,70-	164.400,00-	158.679,36-	5.720,64



Teilergebnisrechnung 2014

Monate: 1 bis 13

Produkt - 252100 - Altm. Museum/Katharinenkirche

Ertrags- und Aufwandsarten		Ergebnis des Vorjahres	Fortge- schriebener Ansatz des Haushalts- jahres	Ergebnis des Haus- haltsjah- res	Plan /Ist- Vergleich (Saldo Spalten 3 und 2)
		EUR	EUR	EUR	EUR
		1	2	3	4
1	Steuern und ähnliche Abgaben	0,00	0,00	0,00	0,00
2	+ Zuwendungen und allgemeine Umlagen	9.212,00	3.800,00	6.310,40	2.510,40
3	+ sonstige Transfererträge	0,00	0,00	0,00	0,00
4	+ öffentlich-rechtliche Leistungsentgelte	28.286,48	29.000,00	47.066,30	18.066,30
5	+ privatrechtliche Leistungsentgelte, Kostenerstattungen und Kostenumlagen	370,79	300,00	242,30	57,70-
6	+ sonstige ordentliche Erträge	11.258,40	10.500,00	13.342,48	2.842,48
7	+ Finanzerträge	0,00	0,00	0,00	0,00
8	+ aktivierte Eigenleistungen, Bestandsveränderungen	0,00	0,00	0,00	0,00
9	= Ordentliche Erträge	49.127,67	43.600,00	66.961,48	23.361,48
10	Personalaufwendungen	133.990,10	131.100,00	137.077,33	5.977,33
11	+ Versorgungsaufwendungen	0,00	0,00	0,00	0,00
12	+ Aufwendungen für Sach- und Dienstleistungen	37.665,97	174.912,19	56.630,03	118.282,16-
13	+ Transferaufwendungen	0,00	0,00	0,00	0,00
14	+ sonstige ordentliche Aufwendungen	17.767,67	10.900,00	11.469,63	569,63
15	+ Zinsen und sonstige Finanzaufwendungen	0,00	0,00	0,00	0,00
16	+ bilanzielle Abschreibungen	24.258,06	25.200,00	29.927,62	4.727,62
17	= Ordentliche Aufwendungen	213.681,80	342.112,19	235.104,61	107.007,58-
18	= Ordentliches Ergebnis (Saldo Zeilen 9 und 17)	164.554,13-	298.512,19-	168.143,13-	130.369,06
19	Außerordentliche Erträge	0,00	0,00	0,00	0,00
20	- Außerordentliche Aufwendungen	0,00	0,00	0,00	0,00
21	= Außerordentliches Ergebnis	0,00	0,00	0,00	0,00
22	= Ergebnis vor Berücksichtigung der internen Leistungsbeziehungen (Summe Zeilen 18 und 21)	164.554,13-	298.512,19-	168.143,13-	130.369,06
23	+ Erträge aus internen Leistungsbeziehungen	0,00	0,00	0,00	0,00
24	- Aufwendungen aus internen Leistungsbeziehungen	60.891,08	73.700,00	74.745,84	1.045,84
25	= Ergebnis	225.445,21-	372.212,19-	242.888,97-	129.323,22



Teilergebnisrechnung 2014

Monate: 1 bis 13

Produkt - 252200 - Stadtarchiv

Ertrags- und Aufwandsarten		Ergebnis des Vorjahres	Fortge- schriebener Ansatz des Haushalts- jahres	Ergebnis des Haus- haltsjah- res	Plan /Ist- Vergleich (Saldo Spalten 3 und 2)
		EUR	EUR	EUR	EUR
		1	2	3	4
1	Steuern und ähnliche Abgaben	0,00	0,00	0,00	0,00
2	+ Zuwendungen und allgemeine Umlagen	0,00	0,00	553,57	553,57
3	+ sonstige Transfererträge	0,00	0,00	0,00	0,00
4	+ öffentlich-rechtliche Leistungsentgelte	4.224,80	1.700,00	4.150,66	2.450,66
5	+ privatrechtliche Leistungsentgelte, Kostenerstattungen und Kostenumlagen	61,36	100,00	61,36	38,64-
6	+ sonstige ordentliche Erträge	10.148,16	10.100,00	10.148,16	48,16
7	+ Finanzerträge	0,00	0,00	0,00	0,00
8	+ aktivierte Eigenleistungen, Bestandsveränderungen	0,00	0,00	0,00	0,00
9	= Ordentliche Erträge	14.434,32	11.900,00	14.913,75	3.013,75
10	Personalaufwendungen	179.212,07	169.200,00	173.496,35	4.296,35
11	+ Versorgungsaufwendungen	0,00	0,00	0,00	0,00
12	+ Aufwendungen für Sach- und Dienstleistungen	5.672,75	6.500,00	6.685,05	185,05
13	+ Transferaufwendungen	0,00	0,00	0,00	0,00
14	+ sonstige ordentliche Aufwendungen	4.718,49	5.700,00	5.640,11	59,89-
15	+ Zinsen und sonstige Finanzaufwendungen	0,00	0,00	0,00	0,00
16	+ bilanzielle Abschreibungen	13.952,23	12.400,00	12.357,12	42,88-
17	= Ordentliche Aufwendungen	203.555,54	193.800,00	198.178,63	4.378,63
18	= Ordentliches Ergebnis (Saldo Zeilen 9 und 17)	189.121,22-	181.900,00-	183.264,88-	1.364,88-
19	Außerordentliche Erträge	0,00	0,00	0,00	0,00
20	- Außerordentliche Aufwendungen	0,00	0,00	0,00	0,00
21	= Außerordentliches Ergebnis	0,00	0,00	0,00	0,00
22	= Ergebnis vor Berücksichtigung der internen Leistungsbeziehungen (Summe Zeilen 18 und 21)	189.121,22-	181.900,00-	183.264,88-	1.364,88-
23	+ Erträge aus internen Leistungsbeziehungen	0,00	0,00	0,00	0,00
24	- Aufwendungen aus internen Leistungsbeziehungen	27.304,95	21.900,00	23.881,73	1.981,73
25	= Ergebnis	216.426,17-	203.800,00-	207.146,61-	3.346,61-



Teilergebnisrechnung 2014

Monate: 1 bis 13

Produkt - 253100 - Tiergarten

Ertrags- und Aufwandsarten		Ergebnis des Vorjahres	Fortge- schriebener Ansatz des Haushalts- jahres	Ergebnis des Haus- haltsjah- res	Plan /Ist- Vergleich (Saldo Spalten 3 und 2)
		EUR	EUR	EUR	EUR
		1	2	3	4
1	Steuern und ähnliche Abgaben	0,00	0,00	0,00	0,00
2	+ Zuwendungen und allgemeine Umlagen	7.818,49	0,00	0,00	0,00
3	+ sonstige Transfererträge	0,00	0,00	0,00	0,00
4	+ öffentlich-rechtliche Leistungsentgelte	103.056,78	94.700,00	116.428,43	21.728,43
5	+ privatrechtliche Leistungsentgelte, Kostenerstattungen und Kostenumlagen	37.895,26	31.300,00	41.003,72	9.703,72
6	+ sonstige ordentliche Erträge	41.736,46	87.800,00	36.983,61	50.816,39-
7	+ Finanzerträge	0,00	0,00	0,00	0,00
8	+ aktivierte Eigenleistungen, Bestandsveränderungen	0,00	0,00	0,00	0,00
9	= Ordentliche Erträge	190.506,99	213.800,00	194.415,76	19.384,24-
10	Personalaufwendungen	464.402,80	500.100,00	489.047,65	11.052,35-
11	+ Versorgungsaufwendungen	0,00	0,00	0,00	0,00
12	+ Aufwendungen für Sach- und Dienstleistungen	171.381,48	158.800,00	169.870,77	11.070,77
13	+ Transferaufwendungen	0,00	0,00	0,00	0,00
14	+ sonstige ordentliche Aufwendungen	2.638,50	9.800,00	2.478,19	7.321,81-
15	+ Zinsen und sonstige Finanzaufwendungen	0,00	0,00	0,00	0,00
16	+ bilanzielle Abschreibungen	88.156,84	87.600,00	91.274,82	3.674,82
17	= Ordentliche Aufwendungen	726.579,62	756.300,00	752.671,43	3.628,57-
18	= Ordentliches Ergebnis (Saldo Zeilen 9 und 17)	536.072,63-	542.500,00-	558.255,67-	15.755,67-
19	Außerordentliche Erträge	59,00	0,00	1.017,00	1.017,00
20	- Außerordentliche Aufwendungen	0,00	0,00	0,00	0,00
21	= Außerordentliches Ergebnis	59,00	0,00	1.017,00	1.017,00
22	= Ergebnis vor Berücksichtigung der internen Leistungsbeziehungen (Summe Zeilen 18 und 21)	536.013,63-	542.500,00-	557.238,67-	14.738,67-
23	+ Erträge aus internen Leistungsbeziehungen	0,00	0,00	0,00	0,00
24	- Aufwendungen aus internen Leistungsbeziehungen	15.320,40	21.400,00	16.438,10	4.961,90-
25	= Ergebnis	551.334,03-	563.900,00-	573.676,77-	9.776,77-



Teilergebnisrechnung 2014

Monate: 1 bis 13

Produkt - 261100 - Theater der Altmark

Ertrags- und Aufwandsarten		Ergebnis des Vorjahres	Fortge- schriebener Ansatz des Haushalts- jahres	Ergebnis des Haus- haltsjah- res	Plan /Ist- Vergleich (Saldo Spalten 3 und 2)
		EUR	EUR	EUR	EUR
		1	2	3	4
1	Steuern und ähnliche Abgaben	0,00	0,00	0,00	0,00
2	+ Zuwendungen und allgemeine Umlagen	1.999.463,52	2.115.100,00	2.248.036,63	132.936,63
3	+ sonstige Transfererträge	0,00	0,00	0,00	0,00
4	+ öffentlich-rechtliche Leistungsentgelte	2.779,27	0,00	0,00	0,00
5	+ privatrechtliche Leistungsentgelte, Kostenerstattungen und Kostenumlagen	470.766,59	648.100,00	579.770,80	68.329,20-
6	+ sonstige ordentliche Erträge	156.482,24	229.500,00	164.482,46	65.017,54-
7	+ Finanzerträge	0,00	0,00	0,00	0,00
8	+ aktivierte Eigenleistungen, Bestandsveränderungen	0,00	0,00	0,00	0,00
9	= Ordentliche Erträge	2.629.491,62	2.992.700,00	2.992.289,89	410,11-
10	Personalaufwendungen	2.937.927,81	2.883.700,00	3.188.509,52	304.809,52
11	+ Versorgungsaufwendungen	0,00	0,00	0,00	0,00
12	+ Aufwendungen für Sach- und Dienstleistungen	595.784,95	753.000,00	664.780,28	88.219,72-
13	+ Transferaufwendungen	0,00	0,00	0,00	0,00
14	+ sonstige ordentliche Aufwendungen	68.053,54	176.400,00	134.111,88	42.288,12-
15	+ Zinsen und sonstige Finanzaufwendungen	0,00	0,00	0,00	0,00
16	+ bilanzielle Abschreibungen	275.693,90	289.700,00	285.460,24	4.239,76-
17	= Ordentliche Aufwendungen	3.877.460,20	4.102.800,00	4.272.861,92	170.061,92
18	= Ordentliches Ergebnis (Saldo Zeilen 9 und 17)	1.247.968,58-	1.110.100,00-	1.280.572,03-	170.472,03-
19	Außerordentliche Erträge	2.499,00	0,00	0,00	0,00
20	- Außerordentliche Aufwendungen	0,00	0,00	0,00	0,00
21	= Außerordentliches Ergebnis	2.499,00	0,00	0,00	0,00
22	= Ergebnis vor Berücksichtigung der internen Leistungsbeziehungen (Summe Zeilen 18 und 21)	1.245.469,58-	1.110.100,00-	1.280.572,03-	170.472,03-
23	+ Erträge aus internen Leistungsbeziehungen	0,00	0,00	0,00	0,00
24	- Aufwendungen aus internen Leistungsbeziehungen	998,93	500,00	176,40	323,60-
25	= Ergebnis	1.246.468,51-	1.110.600,00-	1.280.748,43-	170.148,43-



Teilergebnisrechnung 2014

Monate: 1 bis 13

Produkt - 263100 - Musik- u. Kunstschule

Ertrags- und Aufwandsarten		Ergebnis des Vorjahres	Fortge- schriebener Ansatz des Haushalts- jahres	Ergebnis des Haus- haltsjah- res	Plan /Ist- Vergleich (Saldo Spalten 3 und 2)
		EUR	EUR	EUR	EUR
		1	2	3	4
1	Steuern und ähnliche Abgaben	0,00	0,00	0,00	0,00
2	+ Zuwendungen und allgemeine Umlagen	182.637,77	186.700,00	165.093,12	21.606,88-
3	+ sonstige Transfererträge	0,00	0,00	0,00	0,00
4	+ öffentlich-rechtliche Leistungsentgelte	254.737,69	272.800,00	247.038,77	25.761,23-
5	+ privatrechtliche Leistungsentgelte, Kostenerstattungen und Kostenumlagen	5.360,00	6.100,00	7.174,04	1.074,04
6	+ sonstige ordentliche Erträge	12.159,46	27.600,00	15.183,48	12.416,52-
7	+ Finanzerträge	0,00	0,00	0,00	0,00
8	+ aktivierte Eigenleistungen, Bestandsveränderungen	0,00	0,00	0,00	0,00
9	= Ordentliche Erträge	454.894,92	493.200,00	434.489,41	58.710,59-
10	Personalaufwendungen	633.314,55	714.800,00	627.054,45	87.745,55-
11	+ Versorgungsaufwendungen	0,00	0,00	0,00	0,00
12	+ Aufwendungen für Sach- und Dienstleistungen	39.341,96	40.700,00	29.564,98	11.135,02-
13	+ Transferaufwendungen	0,00	0,00	0,00	0,00
14	+ sonstige ordentliche Aufwendungen	5.875,32	9.000,00	6.085,10	2.914,90-
15	+ Zinsen und sonstige Finanzaufwendungen	0,00	0,00	0,00	0,00
16	+ bilanzielle Abschreibungen	47.017,09	49.900,00	48.705,47	1.194,53-
17	= Ordentliche Aufwendungen	725.548,92	814.400,00	711.410,00	102.990,00-
18	= Ordentliches Ergebnis (Saldo Zeilen 9 und 17)	270.654,00-	321.200,00-	276.920,59-	44.279,41
19	Außerordentliche Erträge	0,00	0,00	0,00	0,00
20	- Außerordentliche Aufwendungen	0,00	0,00	0,00	0,00
21	= Außerordentliches Ergebnis	0,00	0,00	0,00	0,00
22	= Ergebnis vor Berücksichtigung der internen Leistungsbeziehungen (Summe Zeilen 18 und 21)	270.654,00-	321.200,00-	276.920,59-	44.279,41
23	+ Erträge aus internen Leistungsbeziehungen	0,00	0,00	0,00	0,00
24	- Aufwendungen aus internen Leistungsbeziehungen	28.078,83	47.400,00	52.432,33	5.032,33
25	= Ergebnis	298.732,83-	368.600,00-	329.352,92-	39.247,08



Teilergebnisrechnung 2014

Monate: 1 bis 13

Produkt - 271100 - Volkshochschule

Ertrags- und Aufwandsarten		Ergebnis des Vorjahres	Fortge- schriebener Ansatz des Haushalts- jahres	Ergebnis des Haus- haltsjah- res	Plan /Ist- Vergleich (Saldo Spalten 3 und 2)
		EUR	EUR	EUR	EUR
		1	2	3	4
1	Steuern und ähnliche Abgaben	0,00	0,00	0,00	0,00
2	+ Zuwendungen und allgemeine Umlagen	201.856,01	181.100,00	183.999,13	2.899,13
3	+ sonstige Transfererträge	0,00	0,00	0,00	0,00
4	+ öffentlich-rechtliche Leistungsentgelte	100.990,80	91.800,00	105.473,84	13.673,84
5	+ privatrechtliche Leistungsentgelte, Kostenerstattungen und Kostenumlagen	4.214,61	5.800,00	6.101,20	301,20
6	+ sonstige ordentliche Erträge	2.652,36	2.700,00	2.652,36	47,64-
7	+ Finanzerträge	0,00	0,00	0,00	0,00
8	+ aktivierte Eigenleistungen, Bestandsveränderungen	0,00	0,00	0,00	0,00
9	= Ordentliche Erträge	309.713,78	281.400,00	298.226,53	16.826,53
10	Personalaufwendungen	356.832,92	365.700,00	357.644,78	8.055,22-
11	+ Versorgungsaufwendungen	0,00	0,00	0,00	0,00
12	+ Aufwendungen für Sach- und Dienstleistungen	21.501,14	42.500,00	21.461,93	21.038,07-
13	+ Transferaufwendungen	0,00	0,00	0,00	0,00
14	+ sonstige ordentliche Aufwendungen	12.427,54	15.600,00	13.195,91	2.404,09-
15	+ Zinsen und sonstige Finanzaufwendungen	0,00	0,00	0,00	0,00
16	+ bilanzielle Abschreibungen	8.131,83	8.400,00	8.336,56	63,44-
17	= Ordentliche Aufwendungen	398.893,43	432.200,00	400.639,18	31.560,82-
18	= Ordentliches Ergebnis (Saldo Zeilen 9 und 17)	89.179,65-	150.800,00-	102.412,65-	48.387,35
19	Außerordentliche Erträge	50,00	0,00	0,00	0,00
20	- Außerordentliche Aufwendungen	0,00	0,00	0,00	0,00
21	= Außerordentliches Ergebnis	50,00	0,00	0,00	0,00
22	= Ergebnis vor Berücksichtigung der internen Leistungsbeziehungen (Summe Zeilen 18 und 21)	89.129,65-	150.800,00-	102.412,65-	48.387,35
23	+ Erträge aus internen Leistungsbeziehungen	0,00	0,00	0,00	0,00
24	- Aufwendungen aus internen Leistungsbeziehungen	12.573,39	12.900,00	6.917,72	5.982,28-
25	= Ergebnis	101.703,04-	163.700,00-	109.330,37-	54.369,63



Teilergebnisrechnung 2014

Monate: 1 bis 13

Produkt - 272100 - Bibliothek

Ertrags- und Aufwandsarten		Ergebnis des Vorjahres	Fortge- schriebener Ansatz des Haushalts- jahres	Ergebnis des Haus- haltsjah- res	Plan /Ist- Vergleich (Saldo Spalten 3 und 2)
		EUR	EUR	EUR	EUR
		1	2	3	4
1	Steuern und ähnliche Abgaben	0,00	0,00	0,00	0,00
2	+ Zuwendungen und allgemeine Umlagen	9.887,38	10.000,00	11.115,69	1.115,69
3	+ sonstige Transfererträge	0,00	0,00	0,00	0,00
4	+ öffentlich-rechtliche Leistungsentgelte	19.495,75	21.500,00	21.775,15	275,15
5	+ privatrechtliche Leistungsentgelte, Kostenerstattungen und Kostenumlagen	828,65	0,00	590,45-	590,45-
6	+ sonstige ordentliche Erträge	22.417,82	49.300,00	26.819,86	22.480,14-
7	+ Finanzerträge	0,00	0,00	0,00	0,00
8	+ aktivierte Eigenleistungen, Bestandsveränderungen	0,00	0,00	0,00	0,00
9	= Ordentliche Erträge	52.629,60	80.800,00	59.120,25	21.679,75-
10	Personalaufwendungen	288.324,37	314.900,00	293.428,63	21.471,37-
11	+ Versorgungsaufwendungen	0,00	0,00	0,00	0,00
12	+ Aufwendungen für Sach- und Dienstleistungen	50.252,99	55.000,00	52.039,30	2.960,70-
13	+ Transferaufwendungen	0,00	0,00	0,00	0,00
14	+ sonstige ordentliche Aufwendungen	3.784,92	3.800,00	3.505,16	294,84-
15	+ Zinsen und sonstige Finanzaufwendungen	0,00	0,00	0,00	0,00
16	+ bilanzielle Abschreibungen	20.131,83	25.900,00	25.922,67	22,67
17	= Ordentliche Aufwendungen	362.494,11	399.600,00	374.895,76	24.704,24-
18	= Ordentliches Ergebnis (Saldo Zeilen 9 und 17)	309.864,51-	318.800,00-	315.775,51-	3.024,49
19	Außerordentliche Erträge	0,00	0,00	0,00	0,00
20	- Außerordentliche Aufwendungen	0,00	0,00	0,00	0,00
21	= Außerordentliches Ergebnis	0,00	0,00	0,00	0,00
22	= Ergebnis vor Berücksichtigung der internen Leistungsbeziehungen (Summe Zeilen 18 und 21)	309.864,51-	318.800,00-	315.775,51-	3.024,49
23	+ Erträge aus internen Leistungsbeziehungen	0,00	0,00	0,00	0,00
24	- Aufwendungen aus internen Leistungsbeziehungen	23.320,78	28.900,00	24.279,72	4.620,28-
25	= Ergebnis	333.185,29-	347.700,00-	340.055,23-	7.644,77



Teilergebnisrechnung 2014

Monate: 1 bis 13

Produkt - 281100 - Rolandfest/Festmärkte

Ertrags- und Aufwandsarten		Ergebnis des Vorjahres	Fortge- schriebener Ansatz des Haushalts- jahres	Ergebnis des Haus- haltsjah- res	Plan /Ist- Vergleich (Saldo Spalten 3 und 2)
		EUR	EUR	EUR	EUR
		1	2	3	4
1	Steuern und ähnliche Abgaben	0,00	0,00	0,00	0,00
2	+ Zuwendungen und allgemeine Umlagen	27.294,53	10.000,00	23.044,53	13.044,53
3	+ sonstige Transfererträge	0,00	0,00	0,00	0,00
4	+ öffentlich-rechtliche Leistungsentgelte	25.486,80	28.600,00	23.266,59	5.333,41-
5	+ privatrechtliche Leistungsentgelte, Kostenerstattungen und Kostenumlagen	0,00	0,00	0,00	0,00
6	+ sonstige ordentliche Erträge	0,35	22.400,00	205,61	22.194,39-
7	+ Finanzerträge	0,00	0,00	0,00	0,00
8	+ aktivierte Eigenleistungen, Bestandsveränderungen	0,00	0,00	0,00	0,00
9	= Ordentliche Erträge	52.781,68	61.000,00	46.516,73	14.483,27-
10	Personalaufwendungen	128,40-	3.200,00	623,64	2.576,36-
11	+ Versorgungsaufwendungen	0,00	0,00	0,00	0,00
12	+ Aufwendungen für Sach- und Dienstleistungen	118.054,76	90.600,00	105.551,08	14.951,08
13	+ Transferaufwendungen	0,00	0,00	0,00	0,00
14	+ sonstige ordentliche Aufwendungen	1.494,77	22.600,00	394,99	22.205,01-
15	+ Zinsen und sonstige Finanzaufwendungen	0,00	0,00	0,00	0,00
16	+ bilanzielle Abschreibungen	0,00	0,00	0,00	0,00
17	= Ordentliche Aufwendungen	119.421,13	116.400,00	106.569,71	9.830,29-
18	= Ordentliches Ergebnis (Saldo Zeilen 9 und 17)	66.639,45-	55.400,00-	60.052,98-	4.652,98-
19	Außerordentliche Erträge	0,00	0,00	0,00	0,00
20	- Außerordentliche Aufwendungen	0,00	0,00	0,00	0,00
21	= Außerordentliches Ergebnis	0,00	0,00	0,00	0,00
22	= Ergebnis vor Berücksichtigung der internen Leistungsbeziehungen (Summe Zeilen 18 und 21)	66.639,45-	55.400,00-	60.052,98-	4.652,98-
23	+ Erträge aus internen Leistungsbeziehungen	0,00	0,00	0,00	0,00
24	- Aufwendungen aus internen Leistungsbeziehungen	8.009,72	10.000,00	6.813,81	3.186,19-
25	= Ergebnis	74.649,17-	65.400,00-	66.866,79-	1.466,79-



Teilergebnisrechnung 2014

Monate: 1 bis 13

Produkt - 281101 - Weihnachtsmarkt

Ertrags- und Aufwandsarten		Ergebnis des Vorjahres	Fortge- schriebener Ansatz des Haushalts- jahres	Ergebnis des Haus- haltsjah- res	Plan /Ist- Vergleich (Saldo Spalten 3 und 2)
		EUR	EUR	EUR	EUR
		1	2	3	4
1	Steuern und ähnliche Abgaben	0,00	0,00	0,00	0,00
2	+ Zuwendungen und allgemeine Umlagen	0,00	0,00	0,00	0,00
3	+ sonstige Transfererträge	0,00	0,00	0,00	0,00
4	+ öffentlich-rechtliche Leistungsentgelte	14.399,94	10.000,00	14.049,67	4.049,67
5	+ privatrechtliche Leistungsentgelte, Kostenerstattungen und Kostenumlagen	0,00	0,00	0,00	0,00
6	+ sonstige ordentliche Erträge	0,64	6.100,00	37,80-	6.137,80-
7	+ Finanzerträge	0,00	0,00	0,00	0,00
8	+ aktivierte Eigenleistungen, Bestandsveränderungen	0,00	0,00	0,00	0,00
9	= Ordentliche Erträge	14.400,58	16.100,00	14.011,87	2.088,13-
10	Personalaufwendungen	0,00	0,00	0,00	0,00
11	+ Versorgungsaufwendungen	0,00	0,00	0,00	0,00
12	+ Aufwendungen für Sach- und Dienstleistungen	21.499,95	20.400,00	23.910,02	3.510,02
13	+ Transferaufwendungen	0,00	0,00	0,00	0,00
14	+ sonstige ordentliche Aufwendungen	700,08	6.700,00	677,75	6.022,25-
15	+ Zinsen und sonstige Finanzaufwendungen	0,00	0,00	0,00	0,00
16	+ bilanzielle Abschreibungen	1.490,04	1.900,00	1.490,04	409,96-
17	= Ordentliche Aufwendungen	23.690,07	29.000,00	26.077,81	2.922,19-
18	= Ordentliches Ergebnis (Saldo Zeilen 9 und 17)	9.289,49-	12.900,00-	12.065,94-	834,06
19	Außerordentliche Erträge	0,00	0,00	0,00	0,00
20	- Außerordentliche Aufwendungen	0,00	0,00	0,00	0,00
21	= Außerordentliches Ergebnis	0,00	0,00	0,00	0,00
22	= Ergebnis vor Berücksichtigung der internen Leistungsbeziehungen (Summe Zeilen 18 und 21)	9.289,49-	12.900,00-	12.065,94-	834,06
23	+ Erträge aus internen Leistungsbeziehungen	0,00	0,00	0,00	0,00
24	- Aufwendungen aus internen Leistungsbeziehungen	28.050,97	16.000,00	19.667,66	3.667,66
25	= Ergebnis	37.340,46-	28.900,00-	31.733,60-	2.833,60-



Teilergebnisrechnung 2014

Monate: 1 bis 13

Produkt - 281200 - Kulturförderung

Ertrags- und Aufwandsarten		Ergebnis des Vorjahres	Fortge- schriebener Ansatz des Haushalts- jahres	Ergebnis des Haus- haltsjah- res	Plan /Ist- Vergleich (Saldo Spalten 3 und 2)
		EUR	EUR	EUR	EUR
		1	2	3	4
1	Steuern und ähnliche Abgaben	0,00	0,00	0,00	0,00
2	+ Zuwendungen und allgemeine Umlagen	0,00	0,00	0,00	0,00
3	+ sonstige Transfererträge	0,00	0,00	0,00	0,00
4	+ öffentlich-rechtliche Leistungsentgelte	0,00	0,00	0,00	0,00
5	+ privatrechtliche Leistungsentgelte, Kostenerstattungen und Kostenumlagen	0,00	0,00	0,00	0,00
6	+ sonstige ordentliche Erträge	0,00	0,00	0,00	0,00
7	+ Finanzerträge	0,00	0,00	0,00	0,00
8	+ aktivierte Eigenleistungen, Bestandsveränderungen	0,00	0,00	0,00	0,00
9	= Ordentliche Erträge	0,00	0,00	0,00	0,00
10	Personalaufwendungen	1.372,56	800,00	1.956,58	1.156,58
11	+ Versorgungsaufwendungen	0,00	0,00	0,00	0,00
12	+ Aufwendungen für Sach- und Dienstleistungen	0,00	100,00	0,00	100,00-
13	+ Transferaufwendungen	27.974,98	29.600,00	26.151,13	3.448,87-
14	+ sonstige ordentliche Aufwendungen	0,00	0,00	0,00	0,00
15	+ Zinsen und sonstige Finanzaufwendungen	0,00	0,00	0,00	0,00
16	+ bilanzielle Abschreibungen	0,00	0,00	0,00	0,00
17	= Ordentliche Aufwendungen	29.347,54	30.500,00	28.107,71	2.392,29-
18	= Ordentliches Ergebnis (Saldo Zeilen 9 und 17)	29.347,54-	30.500,00-	28.107,71-	2.392,29
19	Außerordentliche Erträge	0,00	0,00	0,00	0,00
20	- Außerordentliche Aufwendungen	0,00	0,00	0,00	0,00
21	= Außerordentliches Ergebnis	0,00	0,00	0,00	0,00
22	= Ergebnis vor Berücksichtigung der internen Leistungsbeziehungen (Summe Zeilen 18 und 21)	29.347,54-	30.500,00-	28.107,71-	2.392,29
23	+ Erträge aus internen Leistungsbeziehungen	0,00	0,00	0,00	0,00
24	- Aufwendungen aus internen Leistungsbeziehungen	0,00	0,00	0,00	0,00
25	= Ergebnis	29.347,54-	30.500,00-	28.107,71-	2.392,29



Teilergebnisrechnung 2014

Monate: 1 bis 13

Produkt - 315400 - Obdachlosenangelegenheiten

Ertrags- und Aufwandsarten		Ergebnis des Vorjahres	Fortge- schriebener Ansatz des Haushalts- jahres	Ergebnis des Haus- haltsjah- res	Plan /Ist- Vergleich (Saldo Spalten 3 und 2)
		EUR	EUR	EUR	EUR
		1	2	3	4
1	Steuern und ähnliche Abgaben	0,00	0,00	0,00	0,00
2	+ Zuwendungen und allgemeine Umlagen	0,00	0,00	0,00	0,00
3	+ sonstige Transfererträge	0,00	0,00	0,00	0,00
4	+ öffentlich-rechtliche Leistungsentgelte	0,00	0,00	887,21	887,21
5	+ privatrechtliche Leistungsentgelte, Kostenerstattungen und Kostenumlagen	195,10	500,00	0,00	500,00-
6	+ sonstige ordentliche Erträge	511,32	500,00	511,32	11,32
7	+ Finanzerträge	0,00	0,00	0,00	0,00
8	+ aktivierte Eigenleistungen, Bestandsveränderungen	0,00	0,00	0,00	0,00
9	= Ordentliche Erträge	706,42	1.000,00	1.398,53	398,53
10	Personalaufwendungen	0,00	0,00	0,00	0,00
11	+ Versorgungsaufwendungen	0,00	0,00	0,00	0,00
12	+ Aufwendungen für Sach- und Dienstleistungen	8.526,40	10.100,00	10.284,20	184,20
13	+ Transferaufwendungen	0,00	0,00	0,00	0,00
14	+ sonstige ordentliche Aufwendungen	1.051,29	800,00	281,43	518,57-
15	+ Zinsen und sonstige Finanzaufwendungen	0,00	0,00	0,00	0,00
16	+ bilanzielle Abschreibungen	3.915,72	4.000,00	3.915,72	84,28-
17	= Ordentliche Aufwendungen	13.493,41	14.900,00	14.481,35	418,65-
18	= Ordentliches Ergebnis (Saldo Zeilen 9 und 17)	12.786,99-	13.900,00-	13.082,82-	817,18
19	Außerordentliche Erträge	82,00	0,00	0,00	0,00
20	- Außerordentliche Aufwendungen	0,00	0,00	0,00	0,00
21	= Außerordentliches Ergebnis	82,00	0,00	0,00	0,00
22	= Ergebnis vor Berücksichtigung der internen Leistungsbeziehungen (Summe Zeilen 18 und 21)	12.704,99-	13.900,00-	13.082,82-	817,18
23	+ Erträge aus internen Leistungsbeziehungen	0,00	0,00	0,00	0,00
24	- Aufwendungen aus internen Leistungsbeziehungen	21.699,70	41.000,00	22.626,80	18.373,20-
25	= Ergebnis	34.404,69-	54.900,00-	35.709,62-	19.190,38



Teilergebnisrechnung 2014

Monate: 1 bis 13

Produkt - 315600 - Integrationsprojekt "Netzwerk"

Ertrags- und Aufwandsarten		Ergebnis des Vorjahres	Fortge- schriebener Ansatz des Haushalts- jahres	Ergebnis des Haus- haltsjah- res	Plan /Ist- Vergleich (Saldo Spalten 3 und 2)
		EUR	EUR	EUR	EUR
		1	2	3	4
1	Steuern und ähnliche Abgaben	0,00	0,00	0,00	0,00
2	+ Zuwendungen und allgemeine Umlagen	0,00	0,00	0,00	0,00
3	+ sonstige Transfererträge	0,00	0,00	0,00	0,00
4	+ öffentlich-rechtliche Leistungsentgelte	0,00	0,00	0,00	0,00
5	+ privatrechtliche Leistungsentgelte, Kostenerstattungen und Kostenumlagen	6.431,31	0,00	0,00	0,00
6	+ sonstige ordentliche Erträge	0,00	25.800,00	0,00	25.800,00-
7	+ Finanzerträge	0,00	0,00	0,00	0,00
8	+ aktivierte Eigenleistungen, Bestandsveränderungen	0,00	0,00	0,00	0,00
9	= Ordentliche Erträge	6.431,31	25.800,00	0,00	25.800,00-
10	Personalaufwendungen	11.600,63	27.300,00	2.248,95	25.051,05-
11	+ Versorgungsaufwendungen	0,00	0,00	0,00	0,00
12	+ Aufwendungen für Sach- und Dienstleistungen	306,62-	0,00	0,00	0,00
13	+ Transferaufwendungen	0,00	0,00	0,00	0,00
14	+ sonstige ordentliche Aufwendungen	78,44	100,00	0,00	100,00-
15	+ Zinsen und sonstige Finanzaufwendungen	0,00	0,00	0,00	0,00
16	+ bilanzielle Abschreibungen	0,00	0,00	0,00	0,00
17	= Ordentliche Aufwendungen	11.372,45	27.400,00	2.248,95	25.151,05-
18	= Ordentliches Ergebnis (Saldo Zeilen 9 und 17)	4.941,14-	1.600,00-	2.248,95-	648,95-
19	Außerordentliche Erträge	0,00	0,00	0,00	0,00
20	- Außerordentliche Aufwendungen	0,00	0,00	0,00	0,00
21	= Außerordentliches Ergebnis	0,00	0,00	0,00	0,00
22	= Ergebnis vor Berücksichtigung der internen Leistungsbeziehungen (Summe Zeilen 18 und 21)	4.941,14-	1.600,00-	2.248,95-	648,95-
23	+ Erträge aus internen Leistungsbeziehungen	0,00	0,00	0,00	0,00
24	- Aufwendungen aus internen Leistungsbeziehungen	0,00	0,00	0,00	0,00
25	= Ergebnis	4.941,14-	1.600,00-	2.248,95-	648,95-



Teilergebnisrechnung 2014

Monate: 1 bis 13

Produkt - 315601 - Förderung anderer Träger, Vereine u.ä.

Ertrags- und Aufwandsarten		Ergebnis des Vorjahres	Fortge- schriebener Ansatz des Haushalts- jahres	Ergebnis des Haus- haltsjah- res	Plan /Ist- Vergleich (Saldo Spalten 3 und 2)
		EUR	EUR	EUR	EUR
		1	2	3	4
1	Steuern und ähnliche Abgaben	0,00	0,00	0,00	0,00
2	+ Zuwendungen und allgemeine Umlagen	144.372,82	0,00	7.232,46	7.232,46
3	+ sonstige Transfererträge	0,00	0,00	0,00	0,00
4	+ öffentlich-rechtliche Leistungsentgelte	0,00	0,00	1.213,31	1.213,31
5	+ privatrechtliche Leistungsentgelte, Kostenerstattungen und Kostenumlagen	0,00	0,00	0,00	0,00
6	+ sonstige ordentliche Erträge	0,00	0,00	0,00	0,00
7	+ Finanzerträge	0,00	0,00	0,00	0,00
8	+ aktivierte Eigenleistungen, Bestandsveränderungen	0,00	0,00	0,00	0,00
9	= Ordentliche Erträge	144.372,82	0,00	8.445,77	8.445,77
10	Personalaufwendungen	0,00	0,00	0,00	0,00
11	+ Versorgungsaufwendungen	0,00	0,00	0,00	0,00
12	+ Aufwendungen für Sach- und Dienstleistungen	0,00	0,00	0,00	0,00
13	+ Transferaufwendungen	186.772,82	47.100,00	56.936,35	9.836,35
14	+ sonstige ordentliche Aufwendungen	0,00	0,00	0,00	0,00
15	+ Zinsen und sonstige Finanzaufwendungen	0,00	0,00	0,00	0,00
16	+ bilanzielle Abschreibungen	702,96	800,00	702,96	97,04-
17	= Ordentliche Aufwendungen	187.475,78	47.900,00	57.639,31	9.739,31
18	= Ordentliches Ergebnis (Saldo Zeilen 9 und 17)	43.102,96-	47.900,00-	49.193,54-	1.293,54-
19	Außerordentliche Erträge	0,00	0,00	0,00	0,00
20	- Außerordentliche Aufwendungen	0,00	0,00	0,00	0,00
21	= Außerordentliches Ergebnis	0,00	0,00	0,00	0,00
22	= Ergebnis vor Berücksichtigung der internen Leistungsbeziehungen (Summe Zeilen 18 und 21)	43.102,96-	47.900,00-	49.193,54-	1.293,54-
23	+ Erträge aus internen Leistungsbeziehungen	0,00	0,00	0,00	0,00
24	- Aufwendungen aus internen Leistungsbeziehungen	0,00	0,00	0,00	0,00
25	= Ergebnis	43.102,96-	47.900,00-	49.193,54-	1.293,54-



Teilergebnisrechnung 2014

Monate: 1 bis 13

Produkt - 346100 - Wohngeldstelle

Ertrags- und Aufwandsarten		Ergebnis des Vorjahres	Fortge- schriebener Ansatz des Haushalts- jahres	Ergebnis des Haus- haltsjah- res	Plan /Ist- Vergleich (Saldo Spalten 3 und 2)
		EUR	EUR	EUR	EUR
		1	2	3	4
1	Steuern und ähnliche Abgaben	0,00	0,00	0,00	0,00
2	+ Zuwendungen und allgemeine Umlagen	0,00	0,00	0,00	0,00
3	+ sonstige Transfererträge	0,00	0,00	0,00	0,00
4	+ öffentlich-rechtliche Leistungsentgelte	0,00	0,00	0,00	0,00
5	+ privatrechtliche Leistungsentgelte, Kostenerstattungen und Kostenumlagen	0,00	0,00	0,00	0,00
6	+ sonstige ordentliche Erträge	749,50	200,00	2.994,50	2.794,50
7	+ Finanzerträge	0,00	0,00	0,00	0,00
8	+ aktivierte Eigenleistungen, Bestandsveränderungen	0,00	0,00	0,00	0,00
9	= Ordentliche Erträge	749,50	200,00	2.994,50	2.794,50
10	Personalaufwendungen	282.484,45	320.000,00	312.385,45	7.614,55-
11	+ Versorgungsaufwendungen	0,00	0,00	0,00	0,00
12	+ Aufwendungen für Sach- und Dienstleistungen	3.882,34	5.700,00	2.275,21	3.424,79-
13	+ Transferaufwendungen	0,00	0,00	0,00	0,00
14	+ sonstige ordentliche Aufwendungen	10.635,48	6.700,00	5.065,72	1.634,28-
15	+ Zinsen und sonstige Finanzaufwendungen	0,00	0,00	0,00	0,00
16	+ bilanzielle Abschreibungen	0,00	0,00	0,00	0,00
17	= Ordentliche Aufwendungen	297.002,27	332.400,00	319.726,38	12.673,62-
18	= Ordentliches Ergebnis (Saldo Zeilen 9 und 17)	296.252,77-	332.200,00-	316.731,88-	15.468,12
19	Außerordentliche Erträge	3.431,00	0,00	50,00-	50,00-
20	- Außerordentliche Aufwendungen	0,00	0,00	0,00	0,00
21	= Außerordentliches Ergebnis	3.431,00	0,00	50,00-	50,00-
22	= Ergebnis vor Berücksichtigung der internen Leistungsbeziehungen (Summe Zeilen 18 und 21)	292.821,77-	332.200,00-	316.781,88-	15.418,12
23	+ Erträge aus internen Leistungsbeziehungen	0,00	0,00	0,00	0,00
24	- Aufwendungen aus internen Leistungsbeziehungen	5.906,25	6.700,00	6.090,07	609,93-
25	= Ergebnis	298.728,02-	338.900,00-	322.871,95-	16.028,05



Teilergebnisrechnung 2014

Monate: 1 bis 13

Produkt - 363100 - Jugendarbeit/Streetworker

Ertrags- und Aufwandsarten		Ergebnis des Vorjahres	Fortge- schriebener Ansatz des Haushalts- jahres	Ergebnis des Haus- haltsjah- res	Plan /Ist- Vergleich (Saldo Spalten 3 und 2)
		EUR	EUR	EUR	EUR
		1	2	3	4
1	Steuern und ähnliche Abgaben	0,00	0,00	0,00	0,00
2	+ Zuwendungen und allgemeine Umlagen	27.349,64	22.400,00	29.717,45	7.317,45
3	+ sonstige Transfererträge	0,00	0,00	0,00	0,00
4	+ öffentlich-rechtliche Leistungsentgelte	300,00	0,00	510,50	510,50
5	+ privatrechtliche Leistungsentgelte, Kostenerstattungen und Kostenumlagen	0,00	0,00	0,00	0,00
6	+ sonstige ordentliche Erträge	0,00	0,00	0,00	0,00
7	+ Finanzerträge	0,00	0,00	0,00	0,00
8	+ aktivierte Eigenleistungen, Bestandsveränderungen	0,00	0,00	0,00	0,00
9	= Ordentliche Erträge	27.649,64	22.400,00	30.227,95	7.827,95
10	Personalaufwendungen	147.800,11	148.600,00	152.044,70	3.444,70
11	+ Versorgungsaufwendungen	0,00	0,00	0,00	0,00
12	+ Aufwendungen für Sach- und Dienstleistungen	6.137,61	5.700,00	9.215,69	3.515,69
13	+ Transferaufwendungen	5.486,53	3.500,00	4.467,56	967,56
14	+ sonstige ordentliche Aufwendungen	3.788,66	3.600,00	4.650,94	1.050,94
15	+ Zinsen und sonstige Finanzaufwendungen	0,00	0,00	0,00	0,00
16	+ bilanzielle Abschreibungen	0,00	0,00	0,00	0,00
17	= Ordentliche Aufwendungen	163.212,91	161.400,00	170.378,89	8.978,89
18	= Ordentliches Ergebnis (Saldo Zeilen 9 und 17)	135.563,27-	139.000,00-	140.150,94-	1.150,94-
19	Außerordentliche Erträge	0,00	0,00	0,00	0,00
20	- Außerordentliche Aufwendungen	0,00	0,00	0,00	0,00
21	= Außerordentliches Ergebnis	0,00	0,00	0,00	0,00
22	= Ergebnis vor Berücksichtigung der internen Leistungsbeziehungen (Summe Zeilen 18 und 21)	135.563,27-	139.000,00-	140.150,94-	1.150,94-
23	+ Erträge aus internen Leistungsbeziehungen	0,00	0,00	0,00	0,00
24	- Aufwendungen aus internen Leistungsbeziehungen	0,00	0,00	167,27	167,27
25	= Ergebnis	135.563,27-	139.000,00-	140.318,21-	1.318,21-



Teilergebnisrechnung 2014

Monate: 1 bis 13

Produkt - 365100 - Tageseinrichtungen für Kinder

Ertrags- und Aufwandsarten		Ergebnis des Vorjahres	Fortge- schriebener Ansatz des Haushalts- jahres	Ergebnis des Haus- haltsjah- res	Plan /Ist- Vergleich (Saldo Spalten 3 und 2)
		EUR	EUR	EUR	EUR
		1	2	3	4
1	Steuern und ähnliche Abgaben	0,00	0,00	0,00	0,00
2	+ Zuwendungen und allgemeine Umlagen	3.462.210,87	2.882.400,00	3.139.418,04	257.018,04
3	+ sonstige Transfererträge	0,00	0,00	0,00	0,00
4	+ öffentlich-rechtliche Leistungsentgelte	1.173.856,53	1.619.800,00	1.659.464,49	39.664,49
5	+ privatrechtliche Leistungsentgelte, Kostenerstattungen und Kostenumlagen	299.010,57	165.000,00	264.840,93	99.840,93
6	+ sonstige ordentliche Erträge	58.444,14	849.400,00	76.849,92	772.550,08-
7	+ Finanzerträge	0,00	0,00	0,00	0,00
8	+ aktivierte Eigenleistungen, Bestandsveränderungen	0,00	0,00	0,00	0,00
9	= Ordentliche Erträge	4.993.522,11	5.516.600,00	5.140.573,38	376.026,62-
10	Personalaufwendungen	4.783.217,01	6.127.900,00	5.340.910,44	786.989,56-
11	+ Versorgungsaufwendungen	0,00	0,00	0,00	0,00
12	+ Aufwendungen für Sach- und Dienstleistungen	59.148,97	75.600,00	79.087,34	3.487,34
13	+ Transferaufwendungen	2.354.566,51	1.586.062,74	1.447.725,41	138.337,33-
14	+ sonstige ordentliche Aufwendungen	325.284,85	625.600,00	484.579,79	141.020,21-
15	+ Zinsen und sonstige Finanzaufwendungen	0,00	0,00	0,00	0,00
16	+ bilanzielle Abschreibungen	123.713,15	125.800,00	148.966,04	23.166,04
17	= Ordentliche Aufwendungen	7.645.930,49	8.540.962,74	7.501.269,02	1.039.693,72-
18	= Ordentliches Ergebnis (Saldo Zeilen 9 und 17)	2.652.408,38-	3.024.362,74-	2.360.695,64-	663.667,10
19	Außerordentliche Erträge	0,00	0,00	0,00	0,00
20	- Außerordentliche Aufwendungen	0,00	0,00	0,00	0,00
21	= Außerordentliches Ergebnis	0,00	0,00	0,00	0,00
22	= Ergebnis vor Berücksichtigung der internen Leistungsbeziehungen (Summe Zeilen 18 und 21)	2.652.408,38-	3.024.362,74-	2.360.695,64-	663.667,10
23	+ Erträge aus internen Leistungsbeziehungen	0,00	0,00	0,00	0,00
24	- Aufwendungen aus internen Leistungsbeziehungen	416.179,85	494.500,00	450.947,94	43.552,06-
25	= Ergebnis	3.068.588,23-	3.518.862,74-	2.811.643,58-	707.219,16



Teilergebnisrechnung 2014

Monate: 1 bis 13

Produkt - 365101 - Horte

Ertrags- und Aufwandsarten		Ergebnis des Vorjahres	Fortge- schriebener Ansatz des Haushalts- jahres	Ergebnis des Haus- haltsjah- res	Plan /Ist- Vergleich (Saldo Spalten 3 und 2)
		EUR	EUR	EUR	EUR
		1	2	3	4
1	Steuern und ähnliche Abgaben	0,00	0,00	0,00	0,00
2	+ Zuwendungen und allgemeine Umlagen	1.081.247,78	606.100,00	495.499,17	110.600,83-
3	+ sonstige Transfererträge	0,00	0,00	0,00	0,00
4	+ öffentlich-rechtliche Leistungsentgelte	357.932,81	350.000,00	309.866,86	40.133,14-
5	+ privatrechtliche Leistungsentgelte, Kostenerstattungen und Kostenumlagen	13.189,79	11.000,00	19.303,76	8.303,76
6	+ sonstige ordentliche Erträge	59.076,44	84.500,00	70.743,03	13.756,97-
7	+ Finanzerträge	0,00	0,00	0,00	0,00
8	+ aktivierte Eigenleistungen, Bestandsveränderungen	0,00	0,00	0,00	0,00
9	= Ordentliche Erträge	1.511.446,82	1.051.600,00	895.412,82	156.187,18-
10	Personalaufwendungen	778.482,25	848.400,00	753.478,39	94.921,61-
11	+ Versorgungsaufwendungen	0,00	0,00	0,00	0,00
12	+ Aufwendungen für Sach- und Dienstleistungen	15.602,38	30.700,00	20.502,94	10.197,06-
13	+ Transferaufwendungen	107.202,66	57.500,00	77.910,52	20.410,52
14	+ sonstige ordentliche Aufwendungen	14.372,42	21.900,00	21.375,42	524,58-
15	+ Zinsen und sonstige Finanzaufwendungen	0,00	0,00	0,00	0,00
16	+ bilanzielle Abschreibungen	112.508,87	500,00	124.092,30	123.592,30
17	= Ordentliche Aufwendungen	1.028.168,58	959.000,00	997.359,57	38.359,57
18	= Ordentliches Ergebnis (Saldo Zeilen 9 und 17)	483.278,24	92.600,00	101.946,75-	194.546,75-
19	Außerordentliche Erträge	0,00	0,00	0,00	0,00
20	- Außerordentliche Aufwendungen	0,00	0,00	0,00	0,00
21	= Außerordentliches Ergebnis	0,00	0,00	0,00	0,00
22	= Ergebnis vor Berücksichtigung der internen Leistungsbeziehungen (Summe Zeilen 18 und 21)	483.278,24	92.600,00	101.946,75-	194.546,75-
23	+ Erträge aus internen Leistungsbeziehungen	0,00	0,00	0,00	0,00
24	- Aufwendungen aus internen Leistungsbeziehungen	254.545,75	294.200,00	271.524,21	22.675,79-
25	= Ergebnis	228.732,49	201.600,00-	373.470,96-	171.870,96-



Teilergebnisrechnung 2014

Monate: 1 bis 13

Produkt - 366100 - Sonstige Jugendfreizeitzentren

Ertrags- und Aufwandsarten		Ergebnis des Vorjahres	Fortge- schriebener Ansatz des Haushalts- jahres	Ergebnis des Haus- haltsjah- res	Plan /Ist- Vergleich (Saldo Spalten 3 und 2)
		EUR	EUR	EUR	EUR
		1	2	3	4
1	Steuern und ähnliche Abgaben	0,00	0,00	0,00	0,00
2	+ Zuwendungen und allgemeine Umlagen	0,00	0,00	0,00	0,00
3	+ sonstige Transfererträge	0,00	0,00	0,00	0,00
4	+ öffentlich-rechtliche Leistungsentgelte	7,00	11.100,00	0,00	11.100,00-
5	+ privatrechtliche Leistungsentgelte, Kostenerstattungen und Kostenumlagen	0,00	0,00	0,00	0,00
6	+ sonstige ordentliche Erträge	4.124,40	25.000,00	4.124,40	20.875,60-
7	+ Finanzerträge	0,00	0,00	0,00	0,00
8	+ aktivierte Eigenleistungen, Bestandsveränderungen	0,00	0,00	0,00	0,00
9	= Ordentliche Erträge	4.131,40	36.100,00	4.124,40	31.975,60-
10	Personalaufwendungen	10.379,50	12.600,00	10.670,84	1.929,16-
11	+ Versorgungsaufwendungen	0,00	0,00	0,00	0,00
12	+ Aufwendungen für Sach- und Dienstleistungen	679,54	2.200,00	1.727,05	472,95-
13	+ Transferaufwendungen	422,84	11.300,00	470,32	10.829,68-
14	+ sonstige ordentliche Aufwendungen	856,54	1.200,00	680,90	519,10-
15	+ Zinsen und sonstige Finanzaufwendungen	0,00	0,00	0,00	0,00
16	+ bilanzielle Abschreibungen	7.807,08	7.900,00	7.807,08	92,92-
17	= Ordentliche Aufwendungen	20.145,50	35.200,00	21.356,19	13.843,81-
18	= Ordentliches Ergebnis (Saldo Zeilen 9 und 17)	16.014,10-	900,00	17.231,79-	18.131,79-
19	Außerordentliche Erträge	0,00	0,00	0,00	0,00
20	- Außerordentliche Aufwendungen	0,00	0,00	0,00	0,00
21	= Außerordentliches Ergebnis	0,00	0,00	0,00	0,00
22	= Ergebnis vor Berücksichtigung der internen Leistungsbeziehungen (Summe Zeilen 18 und 21)	16.014,10-	900,00	17.231,79-	18.131,79-
23	+ Erträge aus internen Leistungsbeziehungen	0,00	0,00	0,00	0,00
24	- Aufwendungen aus internen Leistungsbeziehungen	25.750,07	28.300,00	27.947,62	352,38-
25	= Ergebnis	41.764,17-	27.400,00-	45.179,41-	17.779,41-



Teilergebnisrechnung 2014

Monate: 1 bis 13

Produkt - 366101 - JFZ "Mitte" (Altes Dorf, mit Wiekhaus)

Ertrags- und Aufwandsarten		Ergebnis des Vorjahres	Fortge- schriebener Ansatz des Haushalts- jahres	Ergebnis des Haus- haltsjah- res	Plan /Ist- Vergleich (Saldo Spalten 3 und 2)
		EUR	EUR	EUR	EUR
		1	2	3	4
1	Steuern und ähnliche Abgaben	0,00	0,00	0,00	0,00
2	+ Zuwendungen und allgemeine Umlagen	38.400,00	38.400,00	40.441,90	2.041,90
3	+ sonstige Transfererträge	0,00	0,00	0,00	0,00
4	+ öffentlich-rechtliche Leistungsentgelte	9.841,40	9.000,00	9.905,75	905,75
5	+ privatrechtliche Leistungsentgelte, Kostenerstattungen und Kostenumlagen	11.586,61	9.500,00	9.986,31	486,31
6	+ sonstige ordentliche Erträge	38.885,16	38.800,00	38.885,16	85,16
7	+ Finanzerträge	0,00	0,00	0,00	0,00
8	+ aktivierte Eigenleistungen, Bestandsveränderungen	0,00	0,00	0,00	0,00
9	= Ordentliche Erträge	98.713,17	95.700,00	99.219,12	3.519,12
10	Personalaufwendungen	187.595,91	207.000,00	192.994,59	14.005,41-
11	+ Versorgungsaufwendungen	0,00	0,00	0,00	0,00
12	+ Aufwendungen für Sach- und Dienstleistungen	11.033,55	14.600,00	13.342,59	1.257,41-
13	+ Transferaufwendungen	750,00	800,00	750,00	50,00-
14	+ sonstige ordentliche Aufwendungen	3.077,61	4.400,00	3.355,02	1.044,98-
15	+ Zinsen und sonstige Finanzaufwendungen	0,00	0,00	0,00	0,00
16	+ bilanzielle Abschreibungen	49.346,38	49.700,00	49.494,78	205,22-
17	= Ordentliche Aufwendungen	251.803,45	276.500,00	259.936,98	16.563,02-
18	= Ordentliches Ergebnis (Saldo Zeilen 9 und 17)	153.090,28-	180.800,00-	160.717,86-	20.082,14
19	Außerordentliche Erträge	0,00	0,00	0,00	0,00
20	- Außerordentliche Aufwendungen	0,00	0,00	0,00	0,00
21	= Außerordentliches Ergebnis	0,00	0,00	0,00	0,00
22	= Ergebnis vor Berücksichtigung der internen Leistungsbeziehungen (Summe Zeilen 18 und 21)	153.090,28-	180.800,00-	160.717,86-	20.082,14
23	+ Erträge aus internen Leistungsbeziehungen	0,00	0,00	0,00	0,00
24	- Aufwendungen aus internen Leistungsbeziehungen	44.462,41	48.600,00	41.780,41	6.819,59-
25	= Ergebnis	197.552,69-	229.400,00-	202.498,27-	26.901,73



Teilergebnisrechnung 2014

Monate: 1 bis 13

Produkt - 366102 - MAD-Club (Wahrburger Str.)

Ertrags- und Aufwandsarten		Ergebnis des Vorjahres	Fortge- schriebener Ansatz des Haushalts- jahres	Ergebnis des Haus- haltsjah- res	Plan /Ist- Vergleich (Saldo Spalten 3 und 2)
		EUR	EUR	EUR	EUR
		1	2	3	4
1	Steuern und ähnliche Abgaben	0,00	0,00	0,00	0,00
2	+ Zuwendungen und allgemeine Umlagen	35.650,00	35.600,00	36.825,80	1.225,80
3	+ sonstige Transfererträge	0,00	0,00	0,00	0,00
4	+ öffentlich-rechtliche Leistungsentgelte	2.779,10	2.300,00	2.856,00	556,00
5	+ privatrechtliche Leistungsentgelte, Kostenerstattungen und Kostenumlagen	3.793,65	3.500,00	5.074,25	1.574,25
6	+ sonstige ordentliche Erträge	0,00	0,00	0,00	0,00
7	+ Finanzerträge	0,00	0,00	0,00	0,00
8	+ aktivierte Eigenleistungen, Bestandsveränderungen	0,00	0,00	0,00	0,00
9	= Ordentliche Erträge	42.222,75	41.400,00	44.756,05	3.356,05
10	Personalaufwendungen	184.313,30	182.300,00	183.132,62	832,62
11	+ Versorgungsaufwendungen	0,00	0,00	0,00	0,00
12	+ Aufwendungen für Sach- und Dienstleistungen	9.433,89	16.300,00	15.042,73	1.257,27-
13	+ Transferaufwendungen	0,00	0,00	0,00	0,00
14	+ sonstige ordentliche Aufwendungen	3.292,98	4.100,00	3.845,13	254,87-
15	+ Zinsen und sonstige Finanzaufwendungen	0,00	0,00	0,00	0,00
16	+ bilanzielle Abschreibungen	6.161,73	6.400,00	6.282,48	117,52-
17	= Ordentliche Aufwendungen	203.201,90	209.100,00	208.302,96	797,04-
18	= Ordentliches Ergebnis (Saldo Zeilen 9 und 17)	160.979,15-	167.700,00-	163.546,91-	4.153,09
19	Außerordentliche Erträge	0,00	0,00	0,00	0,00
20	- Außerordentliche Aufwendungen	0,00	0,00	0,00	0,00
21	= Außerordentliches Ergebnis	0,00	0,00	0,00	0,00
22	= Ergebnis vor Berücksichtigung der internen Leistungsbeziehungen (Summe Zeilen 18 und 21)	160.979,15-	167.700,00-	163.546,91-	4.153,09
23	+ Erträge aus internen Leistungsbeziehungen	0,00	0,00	0,00	0,00
24	- Aufwendungen aus internen Leistungsbeziehungen	14.273,22	17.400,00	20.652,41	3.252,41
25	= Ergebnis	175.252,37-	185.100,00-	184.199,32-	900,68



Teilergebnisrechnung 2014

Monate: 1 bis 13

Produkt - 366110 - Spielplätze

Ertrags- und Aufwandsarten		Ergebnis des Vorjahres	Fortge- schriebener Ansatz des Haushalts- jahres	Ergebnis des Haus- haltsjah- res	Plan /Ist- Vergleich (Saldo Spalten 3 und 2)
		EUR	EUR	EUR	EUR
		1	2	3	4
1	Steuern und ähnliche Abgaben	0,00	0,00	0,00	0,00
2	+ Zuwendungen und allgemeine Umlagen	0,00	0,00	0,00	0,00
3	+ sonstige Transfererträge	0,00	0,00	0,00	0,00
4	+ öffentlich-rechtliche Leistungsentgelte	0,00	0,00	0,00	0,00
5	+ privatrechtliche Leistungsentgelte, Kostenerstattungen und Kostenumlagen	0,00	0,00	0,00	0,00
6	+ sonstige ordentliche Erträge	24.679,98	18.800,00	24.679,87	5.879,87
7	+ Finanzerträge	0,00	0,00	0,00	0,00
8	+ aktivierte Eigenleistungen, Bestandsveränderungen	0,00	0,00	0,00	0,00
9	= Ordentliche Erträge	24.679,98	18.800,00	24.679,87	5.879,87
10	Personalaufwendungen	0,00	0,00	0,00	0,00
11	+ Versorgungsaufwendungen	0,00	0,00	0,00	0,00
12	+ Aufwendungen für Sach- und Dienstleistungen	15.638,01	16.500,00	16.227,47	272,53-
13	+ Transferaufwendungen	0,00	0,00	0,00	0,00
14	+ sonstige ordentliche Aufwendungen	0,00	0,00	1,00	1,00
15	+ Zinsen und sonstige Finanzaufwendungen	0,00	0,00	0,00	0,00
16	+ bilanzielle Abschreibungen	67.814,72	53.600,00	72.335,33	18.735,33
17	= Ordentliche Aufwendungen	83.452,73	70.100,00	88.563,80	18.463,80
18	= Ordentliches Ergebnis (Saldo Zeilen 9 und 17)	58.772,75-	51.300,00-	63.883,93-	12.583,93-
19	Außerordentliche Erträge	0,00	0,00	0,00	0,00
20	- Außerordentliche Aufwendungen	0,00	0,00	0,00	0,00
21	= Außerordentliches Ergebnis	0,00	0,00	0,00	0,00
22	= Ergebnis vor Berücksichtigung der internen Leistungsbeziehungen (Summe Zeilen 18 und 21)	58.772,75-	51.300,00-	63.883,93-	12.583,93-
23	+ Erträge aus internen Leistungsbeziehungen	0,00	0,00	0,00	0,00
24	- Aufwendungen aus internen Leistungsbeziehungen	234.024,06	340.000,00	267.873,67	72.126,33-
25	= Ergebnis	292.796,81-	391.300,00-	331.757,60-	59.542,40



Teilergebnisrechnung 2014

Monate: 1 bis 13

Produkt - 421100 - Förderung des Sports

Ertrags- und Aufwandsarten		Ergebnis des Vorjahres	Fortge- schriebener Ansatz des Haushalts- jahres	Ergebnis des Haus- haltsjah- res	Plan /Ist- Vergleich (Saldo Spalten 3 und 2)
		EUR	EUR	EUR	EUR
		1	2	3	4
1	Steuern und ähnliche Abgaben	0,00	0,00	0,00	0,00
2	+ Zuwendungen und allgemeine Umlagen	5.872,72	2.000,00	3.732,54	1.732,54
3	+ sonstige Transfererträge	0,00	0,00	0,00	0,00
4	+ öffentlich-rechtliche Leistungsentgelte	0,00	0,00	0,00	0,00
5	+ privatrechtliche Leistungsentgelte, Kostenerstattungen und Kostenumlagen	0,00	0,00	0,00	0,00
6	+ sonstige ordentliche Erträge	0,00	0,00	0,00	0,00
7	+ Finanzerträge	0,00	0,00	0,00	0,00
8	+ aktivierte Eigenleistungen, Bestandsveränderungen	0,00	0,00	0,00	0,00
9	= Ordentliche Erträge	5.872,72	2.000,00	3.732,54	1.732,54
10	Personalaufwendungen	0,00	0,00	0,00	0,00
11	+ Versorgungsaufwendungen	0,00	0,00	0,00	0,00
12	+ Aufwendungen für Sach- und Dienstleistungen	16.022,73	10.500,00	6.911,74	3.588,26-
13	+ Transferaufwendungen	88.403,74	106.500,00	107.477,30	977,30
14	+ sonstige ordentliche Aufwendungen	319,69	300,00	196,45	103,55-
15	+ Zinsen und sonstige Finanzaufwendungen	0,00	0,00	0,00	0,00
16	+ bilanzielle Abschreibungen	0,00	0,00	0,00	0,00
17	= Ordentliche Aufwendungen	104.746,16	117.300,00	114.585,49	2.714,51-
18	= Ordentliches Ergebnis (Saldo Zeilen 9 und 17)	98.873,44-	115.300,00-	110.852,95-	4.447,05
19	Außerordentliche Erträge	0,00	0,00	0,00	0,00
20	- Außerordentliche Aufwendungen	0,00	0,00	0,00	0,00
21	= Außerordentliches Ergebnis	0,00	0,00	0,00	0,00
22	= Ergebnis vor Berücksichtigung der internen Leistungsbeziehungen (Summe Zeilen 18 und 21)	98.873,44-	115.300,00-	110.852,95-	4.447,05
23	+ Erträge aus internen Leistungsbeziehungen	0,00	0,00	0,00	0,00
24	- Aufwendungen aus internen Leistungsbeziehungen	0,00	0,00	0,00	0,00
25	= Ergebnis	98.873,44-	115.300,00-	110.852,95-	4.447,05



Teilergebnisrechnung 2014

Monate: 1 bis 13

Produkt - 424100 - Sporthallen und -anlagen

Ertrags- und Aufwandsarten		Ergebnis des Vorjahres	Fortge- schriebener Ansatz des Haushalts- jahres	Ergebnis des Haus- haltsjah- res	Plan /Ist- Vergleich (Saldo Spalten 3 und 2)
		EUR	EUR	EUR	EUR
		1	2	3	4
1	Steuern und ähnliche Abgaben	0,00	0,00	0,00	0,00
2	+ Zuwendungen und allgemeine Umlagen	56.240,04	5.100,00	4.962,00	138,00-
3	+ sonstige Transfererträge	0,00	0,00	0,00	0,00
4	+ öffentlich-rechtliche Leistungsentgelte	124.015,39	59.100,00	53.374,76	5.725,24-
5	+ privatrechtliche Leistungsentgelte, Kostenerstattungen und Kostenumlagen	17.996,00	16.000,00	17.565,46	1.565,46
6	+ sonstige ordentliche Erträge	142.323,83	142.600,00	143.059,17	459,17
7	+ Finanzerträge	0,00	0,00	0,00	0,00
8	+ aktivierte Eigenleistungen, Bestandsveränderungen	0,00	0,00	0,00	0,00
9	= Ordentliche Erträge	340.575,26	222.800,00	218.961,39	3.838,61-
10	Personalaufwendungen	298.024,12	307.700,00	368.686,50	60.986,50
11	+ Versorgungsaufwendungen	0,00	0,00	0,00	0,00
12	+ Aufwendungen für Sach- und Dienstleistungen	66.882,69	86.300,00	72.731,33	13.568,67-
13	+ Transferaufwendungen	0,00	0,00	0,00	0,00
14	+ sonstige ordentliche Aufwendungen	3.240,42	3.100,00	4.235,61	1.135,61
15	+ Zinsen und sonstige Finanzaufwendungen	0,00	0,00	0,00	0,00
16	+ bilanzielle Abschreibungen	253.324,99	260.000,00	251.509,78	8.490,22-
17	= Ordentliche Aufwendungen	621.472,22	657.100,00	697.163,22	40.063,22
18	= Ordentliches Ergebnis (Saldo Zeilen 9 und 17)	280.896,96-	434.300,00-	478.201,83-	43.901,83-
19	Außerordentliche Erträge	0,00	0,00	0,00	0,00
20	- Außerordentliche Aufwendungen	0,00	0,00	0,00	0,00
21	= Außerordentliches Ergebnis	0,00	0,00	0,00	0,00
22	= Ergebnis vor Berücksichtigung der internen Leistungsbeziehungen (Summe Zeilen 18 und 21)	280.896,96-	434.300,00-	478.201,83-	43.901,83-
23	+ Erträge aus internen Leistungsbeziehungen	0,00	0,00	0,00	0,00
24	- Aufwendungen aus internen Leistungsbeziehungen	222.835,80	210.600,00	201.826,14	8.773,86-
25	= Ergebnis	503.732,76-	644.900,00-	680.027,97-	35.127,97-



Teilergebnisrechnung 2014

Monate: 1 bis 13

Produkt - 424101 - Hoch- u. Niedrigseilgarten

Ertrags- und Aufwandsarten		Ergebnis des Vorjahres	Fortge- schriebener Ansatz des Haushalts- jahres	Ergebnis des Haus- haltsjah- res	Plan /Ist- Vergleich (Saldo Spalten 3 und 2)
		EUR	EUR	EUR	EUR
		1	2	3	4
1	Steuern und ähnliche Abgaben	0,00	0,00	0,00	0,00
2	+ Zuwendungen und allgemeine Umlagen	0,00	0,00	0,00	0,00
3	+ sonstige Transfererträge	0,00	0,00	0,00	0,00
4	+ öffentlich-rechtliche Leistungsentgelte	5.720,15	6.500,00	5.698,28	801,72-
5	+ privatrechtliche Leistungsentgelte, Kostenerstattungen und Kostenumlagen	0,00	0,00	0,00	0,00
6	+ sonstige ordentliche Erträge	2.743,72	6.600,00	4.082,18	2.517,82-
7	+ Finanzerträge	0,00	0,00	0,00	0,00
8	+ aktivierte Eigenleistungen, Bestandsveränderungen	0,00	0,00	0,00	0,00
9	= Ordentliche Erträge	8.463,87	13.100,00	9.780,46	3.319,54-
10	Personalaufwendungen	3.300,00	2.500,00	2.300,00	200,00-
11	+ Versorgungsaufwendungen	0,00	0,00	0,00	0,00
12	+ Aufwendungen für Sach- und Dienstleistungen	1.683,24	5.700,00	6.898,91	1.198,91
13	+ Transferaufwendungen	0,00	0,00	0,00	0,00
14	+ sonstige ordentliche Aufwendungen	0,00	2.000,00	0,00	2.000,00-
15	+ Zinsen und sonstige Finanzaufwendungen	0,00	0,00	0,00	0,00
16	+ bilanzielle Abschreibungen	3.690,48	3.700,00	3.690,42	9,58-
17	= Ordentliche Aufwendungen	8.673,72	13.900,00	12.889,33	1.010,67-
18	= Ordentliches Ergebnis (Saldo Zeilen 9 und 17)	209,85-	800,00-	3.108,87-	2.308,87-
19	Außerordentliche Erträge	0,00	0,00	0,00	0,00
20	- Außerordentliche Aufwendungen	0,00	0,00	0,00	0,00
21	= Außerordentliches Ergebnis	0,00	0,00	0,00	0,00
22	= Ergebnis vor Berücksichtigung der internen Leistungsbeziehungen (Summe Zeilen 18 und 21)	209,85-	800,00-	3.108,87-	2.308,87-
23	+ Erträge aus internen Leistungsbeziehungen	0,00	0,00	0,00	0,00
24	- Aufwendungen aus internen Leistungsbeziehungen	1.041,60	2.500,00	1.215,45	1.284,55-
25	= Ergebnis	1.251,45-	3.300,00-	4.324,32-	1.024,32-



Teilergebnisrechnung 2014

Monate: 1 bis 13

Produkt - 424200 - Städtische Bäder

Ertrags- und Aufwandsarten		Ergebnis des Vorjahres	Fortge- schriebener Ansatz des Haushalts- jahres	Ergebnis des Haus- haltsjah- res	Plan /Ist- Vergleich (Saldo Spalten 3 und 2)
		EUR	EUR	EUR	EUR
		1	2	3	4
1	Steuern und ähnliche Abgaben	0,00	0,00	0,00	0,00
2	+ Zuwendungen und allgemeine Umlagen	0,00	0,00	0,00	0,00
3	+ sonstige Transfererträge	0,00	0,00	0,00	0,00
4	+ öffentlich-rechtliche Leistungsentgelte	11.824,50	12.000,00	12.322,50	322,50
5	+ privatrechtliche Leistungsentgelte, Kostenerstattungen und Kostenumlagen	0,00	0,00	0,00	0,00
6	+ sonstige ordentliche Erträge	0,00	0,00	0,00	0,00
7	+ Finanzerträge	0,00	0,00	0,00	0,00
8	+ aktivierte Eigenleistungen, Bestandsveränderungen	0,00	0,00	0,00	0,00
9	= Ordentliche Erträge	11.824,50	12.000,00	12.322,50	322,50
10	Personalaufwendungen	0,00	0,00	0,00	0,00
11	+ Versorgungsaufwendungen	0,00	0,00	0,00	0,00
12	+ Aufwendungen für Sach- und Dienstleistungen	409.033,50	409.100,00	409.033,50	66,50-
13	+ Transferaufwendungen	224.800,00	210.000,00	230.000,00	20.000,00
14	+ sonstige ordentliche Aufwendungen	0,00	0,00	0,00	0,00
15	+ Zinsen und sonstige Finanzaufwendungen	0,00	0,00	0,00	0,00
16	+ bilanzielle Abschreibungen	0,00	0,00	0,00	0,00
17	= Ordentliche Aufwendungen	633.833,50	619.100,00	639.033,50	19.933,50
18	= Ordentliches Ergebnis (Saldo Zeilen 9 und 17)	622.009,00-	607.100,00-	626.711,00-	19.611,00-
19	Außerordentliche Erträge	0,00	0,00	0,00	0,00
20	- Außerordentliche Aufwendungen	0,00	0,00	0,00	0,00
21	= Außerordentliches Ergebnis	0,00	0,00	0,00	0,00
22	= Ergebnis vor Berücksichtigung der internen Leistungsbeziehungen (Summe Zeilen 18 und 21)	622.009,00-	607.100,00-	626.711,00-	19.611,00-
23	+ Erträge aus internen Leistungsbeziehungen	0,00	0,00	0,00	0,00
24	- Aufwendungen aus internen Leistungsbeziehungen	0,00	0,00	0,00	0,00
25	= Ergebnis	622.009,00-	607.100,00-	626.711,00-	19.611,00-



Teilergebnisrechnung 2014

Monate: 1 bis 13

Produkt - 511100 - Räumliche Planung

Ertrags- und Aufwandsarten		Ergebnis des Vorjahres	Fortge- schriebener Ansatz des Haushalts- jahres	Ergebnis des Haus- haltsjah- res	Plan /Ist- Vergleich (Saldo Spalten 3 und 2)
		EUR	EUR	EUR	EUR
		1	2	3	4
1	Steuern und ähnliche Abgaben	0,00	0,00	0,00	0,00
2	+ Zuwendungen und allgemeine Umlagen	0,00	0,00	0,00	0,00
3	+ sonstige Transfererträge	0,00	0,00	0,00	0,00
4	+ öffentlich-rechtliche Leistungsentgelte	28.166,96	21.000,00	26.047,69	5.047,69
5	+ privatrechtliche Leistungsentgelte, Kostenerstattungen und Kostenumlagen	0,00	0,00	0,00	0,00
6	+ sonstige ordentliche Erträge	43,28	54.500,00	67,05	54.432,95-
7	+ Finanzerträge	0,00	0,00	0,00	0,00
8	+ aktivierte Eigenleistungen, Bestandsveränderungen	0,00	0,00	0,00	0,00
9	= Ordentliche Erträge	28.210,24	75.500,00	26.114,74	49.385,26-
10	Personalaufwendungen	415.052,31	463.100,00	439.918,41	23.181,59-
11	+ Versorgungsaufwendungen	0,00	0,00	0,00	0,00
12	+ Aufwendungen für Sach- und Dienstleistungen	56.291,64	48.800,00	12.613,70	36.186,30-
13	+ Transferaufwendungen	0,00	0,00	0,00	0,00
14	+ sonstige ordentliche Aufwendungen	7.825,74	76.632,13	9.375,31	67.256,82-
15	+ Zinsen und sonstige Finanzaufwendungen	0,00	0,00	0,00	0,00
16	+ bilanzielle Abschreibungen	0,00	0,00	0,00	0,00
17	= Ordentliche Aufwendungen	479.169,69	588.532,13	461.907,42	126.624,71-
18	= Ordentliches Ergebnis (Saldo Zeilen 9 und 17)	450.959,45-	513.032,13-	435.792,68-	77.239,45
19	Außerordentliche Erträge	0,00	0,00	0,00	0,00
20	- Außerordentliche Aufwendungen	0,00	0,00	0,00	0,00
21	= Außerordentliches Ergebnis	0,00	0,00	0,00	0,00
22	= Ergebnis vor Berücksichtigung der internen Leistungsbeziehungen (Summe Zeilen 18 und 21)	450.959,45-	513.032,13-	435.792,68-	77.239,45
23	+ Erträge aus internen Leistungsbeziehungen	0,00	0,00	0,00	0,00
24	- Aufwendungen aus internen Leistungsbeziehungen	4.806,20	5.300,00	4.573,78	726,22-
25	= Ergebnis	455.765,65-	518.332,13-	440.366,46-	77.965,67



Teilergebnisrechnung 2014

Monate: 1 bis 13

Produkt - 511101 - Stadtteilbüro Stadtsee

Ertrags- und Aufwandsarten		Ergebnis des Vorjahres	Fortge- schriebener Ansatz des Haushalts- jahres	Ergebnis des Haus- haltsjah- res	Plan /Ist- Vergleich (Saldo Spalten 3 und 2)
		EUR	EUR	EUR	EUR
		1	2	3	4
1	Steuern und ähnliche Abgaben	0,00	0,00	0,00	0,00
2	+ Zuwendungen und allgemeine Umlagen	12.871,44	7.500,00	9.134,00	1.634,00
3	+ sonstige Transfererträge	0,00	0,00	0,00	0,00
4	+ öffentlich-rechtliche Leistungsentgelte	410,00	0,00	360,00	360,00
5	+ privatrechtliche Leistungsentgelte, Kostenerstattungen und Kostenumlagen	0,00	0,00	0,00	0,00
6	+ sonstige ordentliche Erträge	0,00	200,00	0,00	200,00-
7	+ Finanzerträge	0,00	0,00	0,00	0,00
8	+ aktivierte Eigenleistungen, Bestandsveränderungen	0,00	0,00	0,00	0,00
9	= Ordentliche Erträge	13.281,44	7.700,00	9.494,00	1.794,00
10	Personalaufwendungen	41.429,84	51.600,00	44.563,46	7.036,54-
11	+ Versorgungsaufwendungen	0,00	0,00	0,00	0,00
12	+ Aufwendungen für Sach- und Dienstleistungen	1.941,51	7.800,00	5.127,31	2.672,69-
13	+ Transferaufwendungen	0,00	0,00	0,00	0,00
14	+ sonstige ordentliche Aufwendungen	2.391,03	3.900,00	2.410,68	1.489,32-
15	+ Zinsen und sonstige Finanzaufwendungen	0,00	0,00	0,00	0,00
16	+ bilanzielle Abschreibungen	0,00	0,00	0,00	0,00
17	= Ordentliche Aufwendungen	45.762,38	63.300,00	52.101,45	11.198,55-
18	= Ordentliches Ergebnis (Saldo Zeilen 9 und 17)	32.480,94-	55.600,00-	42.607,45-	12.992,55
19	Außerordentliche Erträge	0,00	0,00	0,00	0,00
20	- Außerordentliche Aufwendungen	0,00	0,00	0,00	0,00
21	= Außerordentliches Ergebnis	0,00	0,00	0,00	0,00
22	= Ergebnis vor Berücksichtigung der internen Leistungsbeziehungen (Summe Zeilen 18 und 21)	32.480,94-	55.600,00-	42.607,45-	12.992,55
23	+ Erträge aus internen Leistungsbeziehungen	0,00	0,00	0,00	0,00
24	- Aufwendungen aus internen Leistungsbeziehungen	2.769,90	4.500,00	4.430,60	69,40-
25	= Ergebnis	35.250,84-	60.100,00-	47.038,05-	13.061,95



Teilergebnisrechnung 2014

Monate: 1 bis 13

Produkt - 511200 - Stadtumbau und Sanierung (allg.)

Ertrags- und Aufwandsarten		Ergebnis des Vorjahres	Fortge- schriebener Ansatz des Haushalts- jahres	Ergebnis des Haus- haltsjah- res	Plan /Ist- Vergleich (Saldo Spalten 3 und 2)
		EUR	EUR	EUR	EUR
		1	2	3	4
1	Steuern und ähnliche Abgaben	0,00	0,00	0,00	0,00
2	+ Zuwendungen und allgemeine Umlagen	0,00	0,00	0,00	0,00
3	+ sonstige Transfererträge	0,00	0,00	0,00	0,00
4	+ öffentlich-rechtliche Leistungsentgelte	158,40	300,00	752,40	452,40
5	+ privatrechtliche Leistungsentgelte, Kostenerstattungen und Kostenumlagen	0,00	0,00	0,00	0,00
6	+ sonstige ordentliche Erträge	889,73	41.400,00	22.153,51	19.246,49-
7	+ Finanzerträge	0,00	0,00	0,00	0,00
8	+ aktivierte Eigenleistungen, Bestandsveränderungen	0,00	0,00	0,00	0,00
9	= Ordentliche Erträge	1.048,13	41.700,00	22.905,91	18.794,09-
10	Personalaufwendungen	253.470,76	206.200,00	242.118,42	35.918,42
11	+ Versorgungsaufwendungen	0,00	0,00	0,00	0,00
12	+ Aufwendungen für Sach- und Dienstleistungen	540,49	1.500,00	360,00	1.140,00-
13	+ Transferaufwendungen	0,00	0,00	0,00	0,00
14	+ sonstige ordentliche Aufwendungen	9.825,43	9.300,00	6.468,70	2.831,30-
15	+ Zinsen und sonstige Finanzaufwendungen	17.513,94	0,00	17.523,15	17.523,15
16	+ bilanzielle Abschreibungen	0,00	0,00	0,00	0,00
17	= Ordentliche Aufwendungen	281.350,62	217.000,00	266.470,27	49.470,27
18	= Ordentliches Ergebnis (Saldo Zeilen 9 und 17)	280.302,49-	175.300,00-	243.564,36-	68.264,36-
19	Außerordentliche Erträge	0,00	0,00	0,00	0,00
20	- Außerordentliche Aufwendungen	0,00	0,00	0,00	0,00
21	= Außerordentliches Ergebnis	0,00	0,00	0,00	0,00
22	= Ergebnis vor Berücksichtigung der internen Leistungsbeziehungen (Summe Zeilen 18 und 21)	280.302,49-	175.300,00-	243.564,36-	68.264,36-
23	+ Erträge aus internen Leistungsbeziehungen	0,00	0,00	0,00	0,00
24	- Aufwendungen aus internen Leistungsbeziehungen	6.126,96	5.300,00	5.807,80	507,80
25	= Ergebnis	286.429,45-	180.600,00-	249.372,16-	68.772,16-



Teilergebnisrechnung 2014

Monate: 1 bis 13

Produkt - 511201 - "Stadtumbau Ost" Altstadt (DSK)

Ertrags- und Aufwandsarten		Ergebnis des Vorjahres	Fortge- schriebener Ansatz des Haushalts- jahres	Ergebnis des Haus- haltsjah- res	Plan /Ist- Vergleich (Saldo Spalten 3 und 2)
		EUR	EUR	EUR	EUR
		1	2	3	4
1	Steuern und ähnliche Abgaben	0,00	0,00	0,00	0,00
2	+ Zuwendungen und allgemeine Umlagen	391.138,71	133.300,00	181.645,15	48.345,15
3	+ sonstige Transfererträge	0,00	0,00	0,00	0,00
4	+ öffentlich-rechtliche Leistungsentgelte	0,00	0,00	0,00	0,00
5	+ privatrechtliche Leistungsentgelte, Kostenerstattungen und Kostenumlagen	0,00	0,00	0,00	0,00
6	+ sonstige ordentliche Erträge	0,00	0,00	0,00	0,00
7	+ Finanzerträge	0,00	0,00	0,00	0,00
8	+ aktivierte Eigenleistungen, Bestandsveränderungen	0,00	0,00	0,00	0,00
9	= Ordentliche Erträge	391.138,71	133.300,00	181.645,15	48.345,15
10	Personalaufwendungen	0,00	0,00	0,00	0,00
11	+ Versorgungsaufwendungen	0,00	0,00	0,00	0,00
12	+ Aufwendungen für Sach- und Dienstleistungen	10.675,73	23.100,00	43.559,03	20.459,03
13	+ Transferaufwendungen	510.162,18	177.100,00	236.319,48	59.219,48
14	+ sonstige ordentliche Aufwendungen	0,00	0,00	0,00	0,00
15	+ Zinsen und sonstige Finanzaufwendungen	0,00	0,00	0,00	0,00
16	+ bilanzielle Abschreibungen	0,00	0,00	0,00	0,00
17	= Ordentliche Aufwendungen	520.837,91	200.200,00	279.878,51	79.678,51
18	= Ordentliches Ergebnis (Saldo Zeilen 9 und 17)	129.699,20-	66.900,00-	98.233,36-	31.333,36-
19	Außerordentliche Erträge	0,00	0,00	0,00	0,00
20	- Außerordentliche Aufwendungen	0,00	0,00	0,00	0,00
21	= Außerordentliches Ergebnis	0,00	0,00	0,00	0,00
22	= Ergebnis vor Berücksichtigung der internen Leistungsbeziehungen (Summe Zeilen 18 und 21)	129.699,20-	66.900,00-	98.233,36-	31.333,36-
23	+ Erträge aus internen Leistungsbeziehungen	0,00	0,00	0,00	0,00
24	- Aufwendungen aus internen Leistungsbeziehungen	0,00	0,00	0,00	0,00
25	= Ergebnis	129.699,20-	66.900,00-	98.233,36-	31.333,36-



Teilergebnisrechnung 2014

Monate: 1 bis 13

Produkt - 511202 - "Stadtumbau Ost" Stadtsee

Ertrags- und Aufwandsarten		Ergebnis des Vorjahres	Fortge- schriebener Ansatz des Haushalts- jahres	Ergebnis des Haus- haltsjah- res	Plan /Ist- Vergleich (Saldo Spalten 3 und 2)
		EUR	EUR	EUR	EUR
		1	2	3	4
1	Steuern und ähnliche Abgaben	0,00	0,00	0,00	0,00
2	+ Zuwendungen und allgemeine Umlagen	127.800,00	87.700,00	39.700,00	48.000,00-
3	+ sonstige Transfererträge	0,00	0,00	0,00	0,00
4	+ öffentlich-rechtliche Leistungsentgelte	0,00	0,00	0,00	0,00
5	+ privatrechtliche Leistungsentgelte, Kostenerstattungen und Kostenumlagen	0,00	0,00	0,00	0,00
6	+ sonstige ordentliche Erträge	0,00	0,00	0,00	0,00
7	+ Finanzerträge	0,00	0,00	0,00	0,00
8	+ aktivierte Eigenleistungen, Bestandsveränderungen	0,00	0,00	0,00	0,00
9	= Ordentliche Erträge	127.800,00	87.700,00	39.700,00	48.000,00-
10	Personalaufwendungen	0,00	0,00	0,00	0,00
11	+ Versorgungsaufwendungen	0,00	0,00	0,00	0,00
12	+ Aufwendungen für Sach- und Dienstleistungen	0,00	131.600,00	57.891,74	73.708,26-
13	+ Transferaufwendungen	177.800,00	0,00	0,00	0,00
14	+ sonstige ordentliche Aufwendungen	0,00	0,00	0,00	0,00
15	+ Zinsen und sonstige Finanzaufwendungen	0,00	0,00	0,00	0,00
16	+ bilanzielle Abschreibungen	0,00	0,00	0,00	0,00
17	= Ordentliche Aufwendungen	177.800,00	131.600,00	57.891,74	73.708,26-
18	= Ordentliches Ergebnis (Saldo Zeilen 9 und 17)	50.000,00-	43.900,00-	18.191,74-	25.708,26
19	Außerordentliche Erträge	0,00	0,00	0,00	0,00
20	- Außerordentliche Aufwendungen	0,00	0,00	0,00	0,00
21	= Außerordentliches Ergebnis	0,00	0,00	0,00	0,00
22	= Ergebnis vor Berücksichtigung der internen Leistungsbeziehungen (Summe Zeilen 18 und 21)	50.000,00-	43.900,00-	18.191,74-	25.708,26
23	+ Erträge aus internen Leistungsbeziehungen	0,00	0,00	0,00	0,00
24	- Aufwendungen aus internen Leistungsbeziehungen	0,00	0,00	0,00	0,00
25	= Ergebnis	50.000,00-	43.900,00-	18.191,74-	25.708,26



Teilergebnisrechnung 2014

Monate: 1 bis 13

Produkt - 511203 - "Soziale Stadt"

Ertrags- und Aufwandsarten		Ergebnis des Vorjahres	Fortge- schriebener Ansatz des Haushalts- jahres	Ergebnis des Haus- haltsjah- res	Plan /Ist- Vergleich (Saldo Spalten 3 und 2)
		EUR	EUR	EUR	EUR
		1	2	3	4
1	Steuern und ähnliche Abgaben	0,00	0,00	0,00	0,00
2	+ Zuwendungen und allgemeine Umlagen	74.967,00	2.000,00	50.000,00	48.000,00
3	+ sonstige Transfererträge	0,00	0,00	0,00	0,00
4	+ öffentlich-rechtliche Leistungsentgelte	0,00	0,00	0,00	0,00
5	+ privatrechtliche Leistungsentgelte, Kostenerstattungen und Kostenumlagen	0,00	0,00	0,00	0,00
6	+ sonstige ordentliche Erträge	0,00	0,00	0,00	0,00
7	+ Finanzerträge	0,00	0,00	0,00	0,00
8	+ aktivierte Eigenleistungen, Bestandsveränderungen	0,00	0,00	0,00	0,00
9	= Ordentliche Erträge	74.967,00	2.000,00	50.000,00	48.000,00
10	Personalaufwendungen	0,00	0,00	0,00	0,00
11	+ Versorgungsaufwendungen	0,00	0,00	0,00	0,00
12	+ Aufwendungen für Sach- und Dienstleistungen	79.888,09	35.193,76	31.628,00	3.565,76-
13	+ Transferaufwendungen	0,00	0,00	0,00	0,00
14	+ sonstige ordentliche Aufwendungen	0,00	0,00	0,00	0,00
15	+ Zinsen und sonstige Finanzaufwendungen	0,00	0,00	0,00	0,00
16	+ bilanzielle Abschreibungen	0,00	0,00	0,00	0,00
17	= Ordentliche Aufwendungen	79.888,09	35.193,76	31.628,00	3.565,76-
18	= Ordentliches Ergebnis (Saldo Zeilen 9 und 17)	4.921,09-	33.193,76-	18.372,00	51.565,76
19	Außerordentliche Erträge	0,00	0,00	0,00	0,00
20	- Außerordentliche Aufwendungen	0,00	0,00	0,00	0,00
21	= Außerordentliches Ergebnis	0,00	0,00	0,00	0,00
22	= Ergebnis vor Berücksichtigung der internen Leistungsbeziehungen (Summe Zeilen 18 und 21)	4.921,09-	33.193,76-	18.372,00	51.565,76
23	+ Erträge aus internen Leistungsbeziehungen	0,00	0,00	0,00	0,00
24	- Aufwendungen aus internen Leistungsbeziehungen	0,00	0,00	0,00	0,00
25	= Ergebnis	4.921,09-	33.193,76-	18.372,00	51.565,76



Teilergebnisrechnung 2014

Monate: 1 bis 13

Produkt - 511204 - Städtebaulicher Denkmalschutz (DSK)

Ertrags- und Aufwandsarten		Ergebnis des Vorjahres	Fortge- schriebener Ansatz des Haushalts- jahres	Ergebnis des Haus- haltsjah- res	Plan /Ist- Vergleich (Saldo Spalten 3 und 2)
		EUR	EUR	EUR	EUR
		1	2	3	4
1	Steuern und ähnliche Abgaben	0,00	0,00	0,00	0,00
2	+ Zuwendungen und allgemeine Umlagen	535.233,50	375.600,00	625.881,37	250.281,37
3	+ sonstige Transfererträge	0,00	0,00	0,00	0,00
4	+ öffentlich-rechtliche Leistungsentgelte	0,00	0,00	0,00	0,00
5	+ privatrechtliche Leistungsentgelte, Kostenerstattungen und Kostenumlagen	0,00	0,00	0,00	0,00
6	+ sonstige ordentliche Erträge	0,00	0,00	0,00	0,00
7	+ Finanzerträge	0,00	0,00	0,00	0,00
8	+ aktivierte Eigenleistungen, Bestandsveränderungen	0,00	0,00	0,00	0,00
9	= Ordentliche Erträge	535.233,50	375.600,00	625.881,37	250.281,37
10	Personalaufwendungen	0,00	0,00	0,00	0,00
11	+ Versorgungsaufwendungen	0,00	0,00	0,00	0,00
12	+ Aufwendungen für Sach- und Dienstleistungen	274.303,22	235.500,00	254.675,36	19.175,36
13	+ Transferaufwendungen	370.652,24	209.200,00	531.457,39	322.257,39
14	+ sonstige ordentliche Aufwendungen	185,60-	0,00	0,00	0,00
15	+ Zinsen und sonstige Finanzaufwendungen	0,00	0,00	0,00	0,00
16	+ bilanzielle Abschreibungen	0,00	0,00	0,00	0,00
17	= Ordentliche Aufwendungen	644.769,86	444.700,00	786.132,75	341.432,75
18	= Ordentliches Ergebnis (Saldo Zeilen 9 und 17)	109.536,36-	69.100,00-	160.251,38-	91.151,38-
19	Außerordentliche Erträge	0,00	0,00	0,00	0,00
20	- Außerordentliche Aufwendungen	0,00	0,00	0,00	0,00
21	= Außerordentliches Ergebnis	0,00	0,00	0,00	0,00
22	= Ergebnis vor Berücksichtigung der internen Leistungsbeziehungen (Summe Zeilen 18 und 21)	109.536,36-	69.100,00-	160.251,38-	91.151,38-
23	+ Erträge aus internen Leistungsbeziehungen	0,00	0,00	0,00	0,00
24	- Aufwendungen aus internen Leistungsbeziehungen	0,00	0,00	0,00	0,00
25	= Ergebnis	109.536,36-	69.100,00-	160.251,38-	91.151,38-



Teilergebnisrechnung 2014

Monate: 1 bis 13

Produkt - 511205 - Städtebaul. Sanierung u. Entw. (DSK)

Ertrags- und Aufwandsarten		Ergebnis des Vorjahres	Fortge- schriebener Ansatz des Haushalts- jahres	Ergebnis des Haus- haltsjah- res	Plan /Ist- Vergleich (Saldo Spalten 3 und 2)
		EUR	EUR	EUR	EUR
		1	2	3	4
1	Steuern und ähnliche Abgaben	0,00	0,00	0,00	0,00
2	+ Zuwendungen und allgemeine Umlagen	34.708,67	0,00	0,00	0,00
3	+ sonstige Transfererträge	74.266,09	0,00	24.403,62	24.403,62
4	+ öffentlich-rechtliche Leistungsentgelte	0,00	0,00	0,00	0,00
5	+ privatrechtliche Leistungsentgelte, Kostenerstattungen und Kostenumlagen	6.175,98	0,00	8.609,64	8.609,64
6	+ sonstige ordentliche Erträge	110,67	0,00	87.375,78	87.375,78
7	+ Finanzerträge	0,00	0,00	19,78	19,78
8	+ aktivierte Eigenleistungen, Bestandsveränderungen	0,00	0,00	0,00	0,00
9	= Ordentliche Erträge	115.261,41	0,00	120.408,82	120.408,82
10	Personalaufwendungen	0,00	0,00	0,00	0,00
11	+ Versorgungsaufwendungen	0,00	0,00	0,00	0,00
12	+ Aufwendungen für Sach- und Dienstleistungen	57.582,95	0,00	104.371,27	104.371,27
13	+ Transferaufwendungen	57.232,73	0,00	10.129,77	10.129,77
14	+ sonstige ordentliche Aufwendungen	335,06	0,00	42.838,49	42.838,49
15	+ Zinsen und sonstige Finanzaufwendungen	0,00	0,00	0,00	0,00
16	+ bilanzielle Abschreibungen	0,00	0,00	0,00	0,00
17	= Ordentliche Aufwendungen	115.150,74	0,00	157.339,53	157.339,53
18	= Ordentliches Ergebnis (Saldo Zeilen 9 und 17)	110,67	0,00	36.930,71-	36.930,71-
19	Außerordentliche Erträge	0,00	0,00	2.679,38	2.679,38
20	- Außerordentliche Aufwendungen	0,00	0,00	0,00	0,00
21	= Außerordentliches Ergebnis	0,00	0,00	2.679,38	2.679,38
22	= Ergebnis vor Berücksichtigung der internen Leistungsbeziehungen (Summe Zeilen 18 und 21)	110,67	0,00	34.251,33-	34.251,33-
23	+ Erträge aus internen Leistungsbeziehungen	0,00	0,00	0,00	0,00
24	- Aufwendungen aus internen Leistungsbeziehungen	0,00	0,00	0,00	0,00
25	= Ergebnis	110,67	0,00	34.251,33-	34.251,33-



Teilergebnisrechnung 2014

Monate: 1 bis 13

Produkt - 511206 - "Aktive Stadt" Altstadt

Ertrags- und Aufwandsarten		Ergebnis des Vorjahres	Fortge- schriebener Ansatz des Haushalts- jahres	Ergebnis des Haus- haltsjah- res	Plan /Ist- Vergleich (Saldo Spalten 3 und 2)
		EUR	EUR	EUR	EUR
		1	2	3	4
1	Steuern und ähnliche Abgaben	0,00	0,00	0,00	0,00
2	+ Zuwendungen und allgemeine Umlagen	11.319,83	0,00	0,00	0,00
3	+ sonstige Transfererträge	0,00	0,00	0,00	0,00
4	+ öffentlich-rechtliche Leistungsentgelte	0,00	0,00	0,00	0,00
5	+ privatrechtliche Leistungsentgelte, Kostenerstattungen und Kostenumlagen	0,00	0,00	0,00	0,00
6	+ sonstige ordentliche Erträge	0,00	0,00	0,00	0,00
7	+ Finanzerträge	0,00	0,00	0,00	0,00
8	+ aktivierte Eigenleistungen, Bestandsveränderungen	0,00	0,00	0,00	0,00
9	= Ordentliche Erträge	11.319,83	0,00	0,00	0,00
10	Personalaufwendungen	0,00	0,00	0,00	0,00
11	+ Versorgungsaufwendungen	0,00	0,00	0,00	0,00
12	+ Aufwendungen für Sach- und Dienstleistungen	16.979,75	0,00	1.086,64-	1.086,64-
13	+ Transferaufwendungen	0,00	0,00	0,00	0,00
14	+ sonstige ordentliche Aufwendungen	0,00	0,00	0,00	0,00
15	+ Zinsen und sonstige Finanzaufwendungen	0,00	0,00	0,00	0,00
16	+ bilanzielle Abschreibungen	0,00	0,00	0,00	0,00
17	= Ordentliche Aufwendungen	16.979,75	0,00	1.086,64-	1.086,64-
18	= Ordentliches Ergebnis (Saldo Zeilen 9 und 17)	5.659,92-	0,00	1.086,64	1.086,64
19	Außerordentliche Erträge	0,00	0,00	0,00	0,00
20	- Außerordentliche Aufwendungen	0,00	0,00	0,00	0,00
21	= Außerordentliches Ergebnis	0,00	0,00	0,00	0,00
22	= Ergebnis vor Berücksichtigung der internen Leistungsbeziehungen (Summe Zeilen 18 und 21)	5.659,92-	0,00	1.086,64	1.086,64
23	+ Erträge aus internen Leistungsbeziehungen	0,00	0,00	0,00	0,00
24	- Aufwendungen aus internen Leistungsbeziehungen	0,00	0,00	0,00	0,00
25	= Ergebnis	5.659,92-	0,00	1.086,64	1.086,64



Teilergebnisrechnung 2014

Monate: 1 bis 13

Produkt - 521100 - Bauaufsicht

Ertrags- und Aufwandsarten		Ergebnis des Vorjahres	Fortge- schriebener Ansatz des Haushalts- jahres	Ergebnis des Haus- haltsjah- res	Plan /Ist- Vergleich (Saldo Spalten 3 und 2)
		EUR	EUR	EUR	EUR
		1	2	3	4
1	Steuern und ähnliche Abgaben	0,00	0,00	0,00	0,00
2	+ Zuwendungen und allgemeine Umlagen	1.386,70	1.300,00	1.365,78	65,78
3	+ sonstige Transfererträge	0,00	0,00	0,00	0,00
4	+ öffentlich-rechtliche Leistungsentgelte	382.790,83	350.000,00	359.682,48	9.682,48
5	+ privatrechtliche Leistungsentgelte, Kostenerstattungen und Kostenumlagen	0,00	0,00	0,00	0,00
6	+ sonstige ordentliche Erträge	3.463,26	17.800,00	1.736,74	16.063,26-
7	+ Finanzerträge	0,00	0,00	0,00	0,00
8	+ aktivierte Eigenleistungen, Bestandsveränderungen	0,00	0,00	0,00	0,00
9	= Ordentliche Erträge	387.640,79	369.100,00	362.785,00	6.315,00-
10	Personalaufwendungen	441.229,21	453.100,00	500.724,64	47.624,64
11	+ Versorgungsaufwendungen	0,00	0,00	0,00	0,00
12	+ Aufwendungen für Sach- und Dienstleistungen	1.621,60	12.300,00	8.761,07	3.538,93-
13	+ Transferaufwendungen	0,00	0,00	0,00	0,00
14	+ sonstige ordentliche Aufwendungen	131.498,94	108.600,00	109.542,67	942,67
15	+ Zinsen und sonstige Finanzaufwendungen	0,00	0,00	0,00	0,00
16	+ bilanzielle Abschreibungen	579,08	600,00	579,06	20,94-
17	= Ordentliche Aufwendungen	574.928,83	574.600,00	619.607,44	45.007,44
18	= Ordentliches Ergebnis (Saldo Zeilen 9 und 17)	187.288,04-	205.500,00-	256.822,44-	51.322,44-
19	Außerordentliche Erträge	0,00	0,00	0,00	0,00
20	- Außerordentliche Aufwendungen	0,00	0,00	0,00	0,00
21	= Außerordentliches Ergebnis	0,00	0,00	0,00	0,00
22	= Ergebnis vor Berücksichtigung der internen Leistungsbeziehungen (Summe Zeilen 18 und 21)	187.288,04-	205.500,00-	256.822,44-	51.322,44-
23	+ Erträge aus internen Leistungsbeziehungen	0,00	0,00	0,00	0,00
24	- Aufwendungen aus internen Leistungsbeziehungen	6.306,43	6.300,00	5.531,17	768,83-
25	= Ergebnis	193.594,47-	211.800,00-	262.353,61-	50.553,61-



Teilergebnisrechnung 2014

Monate: 1 bis 13

Produkt - 535100 - Stadtversorgung

Ertrags- und Aufwandsarten		Ergebnis des Vorjahres	Fortge- schriebener Ansatz des Haushalts- jahres	Ergebnis des Haus- haltsjah- res	Plan /Ist- Vergleich (Saldo Spalten 3 und 2)
		EUR	EUR	EUR	EUR
		1	2	3	4
1	Steuern und ähnliche Abgaben	0,00	0,00	0,00	0,00
2	+ Zuwendungen und allgemeine Umlagen	0,00	0,00	0,00	0,00
3	+ sonstige Transfererträge	0,00	0,00	0,00	0,00
4	+ öffentlich-rechtliche Leistungsentgelte	0,00	0,00	0,00	0,00
5	+ privatrechtliche Leistungsentgelte, Kostenerstattungen und Kostenumlagen	0,00	0,00	0,00	0,00
6	+ sonstige ordentliche Erträge	1.987.823,65	1.700.000,00	1.709.684,39	9.684,39
7	+ Finanzerträge	897.335,89	855.000,00	998.600,28	143.600,28
8	+ aktivierte Eigenleistungen, Bestandsveränderungen	0,00	0,00	0,00	0,00
9	= Ordentliche Erträge	2.885.159,54	2.555.000,00	2.708.284,67	153.284,67
10	Personalaufwendungen	0,00	0,00	0,00	0,00
11	+ Versorgungsaufwendungen	0,00	0,00	0,00	0,00
12	+ Aufwendungen für Sach- und Dienstleistungen	0,00	0,00	0,00	0,00
13	+ Transferaufwendungen	0,00	0,00	0,00	0,00
14	+ sonstige ordentliche Aufwendungen	0,00	0,00	0,00	0,00
15	+ Zinsen und sonstige Finanzaufwendungen	0,00	0,00	0,00	0,00
16	+ bilanzielle Abschreibungen	0,00	0,00	0,00	0,00
17	= Ordentliche Aufwendungen	0,00	0,00	0,00	0,00
18	= Ordentliches Ergebnis (Saldo Zeilen 9 und 17)	2.885.159,54	2.555.000,00	2.708.284,67	153.284,67
19	Außerordentliche Erträge	0,00	0,00	0,00	0,00
20	- Außerordentliche Aufwendungen	0,00	0,00	0,00	0,00
21	= Außerordentliches Ergebnis	0,00	0,00	0,00	0,00
22	= Ergebnis vor Berücksichtigung der internen Leistungsbeziehungen (Summe Zeilen 18 und 21)	2.885.159,54	2.555.000,00	2.708.284,67	153.284,67
23	+ Erträge aus internen Leistungsbeziehungen	0,00	0,00	0,00	0,00
24	- Aufwendungen aus internen Leistungsbeziehungen	0,00	0,00	0,00	0,00
25	= Ergebnis	2.885.159,54	2.555.000,00	2.708.284,67	153.284,67



Teilergebnisrechnung 2014

Monate: 1 bis 13

Produkt - 538100 - Stadtentsorgung (Abwasser)

Ertrags- und Aufwandsarten		Ergebnis des Vorjahres	Fortge- schriebener Ansatz des Haushalts- jahres	Ergebnis des Haus- haltsjah- res	Plan /Ist- Vergleich (Saldo Spalten 3 und 2)
		EUR	EUR	EUR	EUR
		1	2	3	4
1	Steuern und ähnliche Abgaben	0,00	0,00	0,00	0,00
2	+ Zuwendungen und allgemeine Umlagen	0,00	0,00	0,00	0,00
3	+ sonstige Transfererträge	0,00	0,00	0,00	0,00
4	+ öffentlich-rechtliche Leistungsentgelte	299.428,24	287.000,00	288.297,96	1.297,96
5	+ privatrechtliche Leistungsentgelte, Kostenerstattungen und Kostenumlagen	80.739,17	0,00	43.200,00	43.200,00
6	+ sonstige ordentliche Erträge	0,00	0,00	1.500,00	1.500,00
7	+ Finanzerträge	0,00	0,00	0,00	0,00
8	+ aktivierte Eigenleistungen, Bestandsveränderungen	0,00	0,00	0,00	0,00
9	= Ordentliche Erträge	380.167,41	287.000,00	332.997,96	45.997,96
10	Personalaufwendungen	0,00	0,00	0,00	0,00
11	+ Versorgungsaufwendungen	0,00	0,00	0,00	0,00
12	+ Aufwendungen für Sach- und Dienstleistungen	91.393,86	5.000,00	3.038,57	1.961,43-
13	+ Transferaufwendungen	364.676,04	370.000,00	365.831,75	4.168,25-
14	+ sonstige ordentliche Aufwendungen	162,42	0,00	629,28	629,28
15	+ Zinsen und sonstige Finanzaufwendungen	0,00	0,00	0,00	0,00
16	+ bilanzielle Abschreibungen	0,00	0,00	0,00	0,00
17	= Ordentliche Aufwendungen	456.232,32	375.000,00	369.499,60	5.500,40-
18	= Ordentliches Ergebnis (Saldo Zeilen 9 und 17)	76.064,91-	88.000,00-	36.501,64-	51.498,36
19	Außerordentliche Erträge	9,58	0,00	0,00	0,00
20	- Außerordentliche Aufwendungen	0,00	0,00	0,00	0,00
21	= Außerordentliches Ergebnis	9,58	0,00	0,00	0,00
22	= Ergebnis vor Berücksichtigung der internen Leistungsbeziehungen (Summe Zeilen 18 und 21)	76.055,33-	88.000,00-	36.501,64-	51.498,36
23	+ Erträge aus internen Leistungsbeziehungen	0,00	0,00	0,00	0,00
24	- Aufwendungen aus internen Leistungsbeziehungen	0,00	0,00	0,00	0,00
25	= Ergebnis	76.055,33-	88.000,00-	36.501,64-	51.498,36



Teilergebnisrechnung 2014

Monate: 1 bis 13

Produkt - 538101 - Stadtentsorgung (Regenwasser)

Ertrags- und Aufwandsarten		Ergebnis des Vorjahres	Fortge- schriebener Ansatz des Haushalts- jahres	Ergebnis des Haus- haltsjah- res	Plan /Ist- Vergleich (Saldo Spalten 3 und 2)
		EUR	EUR	EUR	EUR
		1	2	3	4
1	Steuern und ähnliche Abgaben	0,00	0,00	0,00	0,00
2	+ Zuwendungen und allgemeine Umlagen	0,00	0,00	0,00	0,00
3	+ sonstige Transfererträge	0,00	0,00	0,00	0,00
4	+ öffentlich-rechtliche Leistungsentgelte	443.911,81	380.000,00	397.071,63	17.071,63
5	+ privatrechtliche Leistungsentgelte, Kostenerstattungen und Kostenumlagen	0,00	0,00	0,00	0,00
6	+ sonstige ordentliche Erträge	106.702,08	104.200,00	112.452,51	8.252,51
7	+ Finanzerträge	0,00	0,00	0,00	0,00
8	+ aktivierte Eigenleistungen, Bestandsveränderungen	0,00	0,00	0,00	0,00
9	= Ordentliche Erträge	550.613,89	484.200,00	509.524,14	25.324,14
10	Personalaufwendungen	93.015,56	91.400,00	95.389,25	3.989,25
11	+ Versorgungsaufwendungen	0,00	0,00	0,00	0,00
12	+ Aufwendungen für Sach- und Dienstleistungen	66.298,18	90.000,00	95.542,37	5.542,37
13	+ Transferaufwendungen	0,00	0,00	0,00	0,00
14	+ sonstige ordentliche Aufwendungen	5.432,84	3.900,00	2.029,27	1.870,73-
15	+ Zinsen und sonstige Finanzaufwendungen	0,00	0,00	0,00	0,00
16	+ bilanzielle Abschreibungen	264.910,29	254.000,00	272.163,65	18.163,65
17	= Ordentliche Aufwendungen	429.656,87	439.300,00	465.124,54	25.824,54
18	= Ordentliches Ergebnis (Saldo Zeilen 9 und 17)	120.957,02	44.900,00	44.399,60	500,40-
19	Außerordentliche Erträge	716,14	0,00	0,00	0,00
20	- Außerordentliche Aufwendungen	0,00	0,00	0,00	0,00
21	= Außerordentliches Ergebnis	716,14	0,00	0,00	0,00
22	= Ergebnis vor Berücksichtigung der internen Leistungsbeziehungen (Summe Zeilen 18 und 21)	121.673,16	44.900,00	44.399,60	500,40-
23	+ Erträge aus internen Leistungsbeziehungen	0,00	0,00	0,00	0,00
24	- Aufwendungen aus internen Leistungsbeziehungen	17.863,28	25.000,00	10.069,37	14.930,63-
25	= Ergebnis	103.809,88	19.900,00	34.330,23	14.430,23



Teilergebnisrechnung 2014

Monate: 1 bis 13

Produkt - 541100 - Straßen, Wege, Plätze und Brücken

Ertrags- und Aufwandsarten		Ergebnis des Vorjahres	Fortge- schriebener Ansatz des Haushalts- jahres	Ergebnis des Haus- haltsjah- res	Plan /Ist- Vergleich (Saldo Spalten 3 und 2)
		EUR	EUR	EUR	EUR
		1	2	3	4
1	Steuern und ähnliche Abgaben	0,00	0,00	0,00	0,00
2	+ Zuwendungen und allgemeine Umlagen	2.083,57	0,00	0,00	0,00
3	+ sonstige Transfererträge	0,00	0,00	0,00	0,00
4	+ öffentlich-rechtliche Leistungsentgelte	47.324,90	31.500,00	24.986,90	6.513,10-
5	+ privatrechtliche Leistungsentgelte, Kostenerstattungen und Kostenumlagen	2.872,56	100,00	3.229,76	3.129,76
6	+ sonstige ordentliche Erträge	1.426.059,41	1.453.400,00	1.447.835,51	5.564,49-
7	+ Finanzerträge	0,00	0,00	0,00	0,00
8	+ aktivierte Eigenleistungen, Bestandsveränderungen	0,00	0,00	0,00	0,00
9	= Ordentliche Erträge	1.478.340,44	1.485.000,00	1.476.052,17	8.947,83-
10	Personalaufwendungen	0,00	0,00	0,00	0,00
11	+ Versorgungsaufwendungen	0,00	0,00	0,00	0,00
12	+ Aufwendungen für Sach- und Dienstleistungen	206.296,87	322.351,64	285.102,37	37.249,27-
13	+ Transferaufwendungen	0,00	0,00	0,00	0,00
14	+ sonstige ordentliche Aufwendungen	82.608,13	65.000,00	63.432,43	1.567,57-
15	+ Zinsen und sonstige Finanzaufwendungen	0,00	0,00	0,00	0,00
16	+ bilanzielle Abschreibungen	2.938.893,79	2.940.100,00	2.927.017,91	13.082,09-
17	= Ordentliche Aufwendungen	3.227.798,79	3.327.451,64	3.275.552,71	51.898,93-
18	= Ordentliches Ergebnis (Saldo Zeilen 9 und 17)	1.749.458,35-	1.842.451,64-	1.799.500,54-	42.951,10
19	Außerordentliche Erträge	866,13	0,00	276,91	276,91
20	- Außerordentliche Aufwendungen	0,00	0,00	0,00	0,00
21	= Außerordentliches Ergebnis	866,13	0,00	276,91	276,91
22	= Ergebnis vor Berücksichtigung der internen Leistungsbeziehungen (Summe Zeilen 18 und 21)	1.748.592,22-	1.842.451,64-	1.799.223,63-	43.228,01
23	+ Erträge aus internen Leistungsbeziehungen	0,00	0,00	0,00	0,00
24	- Aufwendungen aus internen Leistungsbeziehungen	403.205,85	620.600,00	454.365,55	166.234,45-
25	= Ergebnis	2.151.798,07-	2.463.051,64-	2.253.589,18-	209.462,46



Teilergebnisrechnung 2014

Monate: 1 bis 13

Produkt - 541101 - Eisenbahnbrücken

Ertrags- und Aufwandsarten		Ergebnis des Vorjahres	Fortge- schriebener Ansatz des Haushalts- jahres	Ergebnis des Haus- haltsjah- res	Plan /Ist- Vergleich (Saldo Spalten 3 und 2)
		EUR	EUR	EUR	EUR
		1	2	3	4
1	Steuern und ähnliche Abgaben	0,00	0,00	0,00	0,00
2	+ Zuwendungen und allgemeine Umlagen	0,00	0,00	0,00	0,00
3	+ sonstige Transfererträge	0,00	0,00	0,00	0,00
4	+ öffentlich-rechtliche Leistungsentgelte	0,00	0,00	0,00	0,00
5	+ privatrechtliche Leistungsentgelte, Kostenerstattungen und Kostenumlagen	0,00	0,00	0,00	0,00
6	+ sonstige ordentliche Erträge	0,00	0,00	0,00	0,00
7	+ Finanzerträge	0,00	0,00	0,00	0,00
8	+ aktivierte Eigenleistungen, Bestandsveränderungen	0,00	0,00	0,00	0,00
9	= Ordentliche Erträge	0,00	0,00	0,00	0,00
10	Personalaufwendungen	0,00	0,00	0,00	0,00
11	+ Versorgungsaufwendungen	0,00	0,00	0,00	0,00
12	+ Aufwendungen für Sach- und Dienstleistungen	4.125,97	38.100,00	3.807,64	34.292,36-
13	+ Transferaufwendungen	0,00	0,00	0,00	0,00
14	+ sonstige ordentliche Aufwendungen	0,00	0,00	0,00	0,00
15	+ Zinsen und sonstige Finanzaufwendungen	0,00	0,00	0,00	0,00
16	+ bilanzielle Abschreibungen	110.125,92	110.200,00	109.027,80	1.172,20-
17	= Ordentliche Aufwendungen	114.251,89	148.300,00	112.835,44	35.464,56-
18	= Ordentliches Ergebnis (Saldo Zeilen 9 und 17)	114.251,89-	148.300,00-	112.835,44-	35.464,56
19	Außerordentliche Erträge	0,00	0,00	0,00	0,00
20	- Außerordentliche Aufwendungen	0,00	0,00	0,00	0,00
21	= Außerordentliches Ergebnis	0,00	0,00	0,00	0,00
22	= Ergebnis vor Berücksichtigung der internen Leistungsbeziehungen (Summe Zeilen 18 und 21)	114.251,89-	148.300,00-	112.835,44-	35.464,56
23	+ Erträge aus internen Leistungsbeziehungen	0,00	0,00	0,00	0,00
24	- Aufwendungen aus internen Leistungsbeziehungen	3.053,63	16.600,00	408,89	16.191,11-
25	= Ergebnis	117.305,52-	164.900,00-	113.244,33-	51.655,67



Teilergebnisrechnung 2014

Monate: 1 bis 13

Produkt - 545100 - Stadtreinigung

Ertrags- und Aufwandsarten		Ergebnis des Vorjahres	Fortge- schriebener Ansatz des Haushalts- jahres	Ergebnis des Haus- haltsjah- res	Plan /Ist- Vergleich (Saldo Spalten 3 und 2)
		EUR	EUR	EUR	EUR
		1	2	3	4
1	Steuern und ähnliche Abgaben	0,00	0,00	0,00	0,00
2	+ Zuwendungen und allgemeine Umlagen	0,00	0,00	0,00	0,00
3	+ sonstige Transfererträge	0,00	0,00	0,00	0,00
4	+ öffentlich-rechtliche Leistungsentgelte	252.156,60	257.000,00	248.902,05	8.097,95-
5	+ privatrechtliche Leistungsentgelte, Kostenerstattungen und Kostenumlagen	0,00	0,00	3.870,90	3.870,90
6	+ sonstige ordentliche Erträge	0,00	600,00	4.946,32	4.346,32
7	+ Finanzerträge	0,00	0,00	0,00	0,00
8	+ aktivierte Eigenleistungen, Bestandsveränderungen	0,00	0,00	0,00	0,00
9	= Ordentliche Erträge	252.156,60	257.600,00	257.719,27	119,27
10	Personalaufwendungen	57.068,64	58.300,00	42.802,66	15.497,34-
11	+ Versorgungsaufwendungen	0,00	0,00	0,00	0,00
12	+ Aufwendungen für Sach- und Dienstleistungen	398.792,22	293.800,00	278.289,82	15.510,18-
13	+ Transferaufwendungen	0,00	0,00	0,00	0,00
14	+ sonstige ordentliche Aufwendungen	927,72	100,00	180,10	80,10
15	+ Zinsen und sonstige Finanzaufwendungen	0,00	0,00	0,00	0,00
16	+ bilanzielle Abschreibungen	0,00	0,00	0,00	0,00
17	= Ordentliche Aufwendungen	456.788,58	352.200,00	321.272,58	30.927,42-
18	= Ordentliches Ergebnis (Saldo Zeilen 9 und 17)	204.631,98-	94.600,00-	63.553,31-	31.046,69
19	Außerordentliche Erträge	240,84	0,00	0,00	0,00
20	- Außerordentliche Aufwendungen	0,00	0,00	0,00	0,00
21	= Außerordentliches Ergebnis	240,84	0,00	0,00	0,00
22	= Ergebnis vor Berücksichtigung der internen Leistungsbeziehungen (Summe Zeilen 18 und 21)	204.391,14-	94.600,00-	63.553,31-	31.046,69
23	+ Erträge aus internen Leistungsbeziehungen	0,00	0,00	0,00	0,00
24	- Aufwendungen aus internen Leistungsbeziehungen	221.988,27	150.000,00	137.311,61	12.688,39-
25	= Ergebnis	426.379,41-	244.600,00-	200.864,92-	43.735,08



Teilergebnisrechnung 2014

Monate: 1 bis 13

Produkt - 545101 - Straßenbeleuchtung

Ertrags- und Aufwandsarten		Ergebnis des Vorjahres	Fortge- schriebener Ansatz des Haushalts- jahres	Ergebnis des Haus- haltsjah- res	Plan /Ist- Vergleich (Saldo Spalten 3 und 2)
		EUR	EUR	EUR	EUR
		1	2	3	4
1	Steuern und ähnliche Abgaben	0,00	0,00	0,00	0,00
2	+ Zuwendungen und allgemeine Umlagen	0,00	0,00	0,00	0,00
3	+ sonstige Transfererträge	0,00	0,00	0,00	0,00
4	+ öffentlich-rechtliche Leistungsentgelte	0,00	0,00	0,00	0,00
5	+ privatrechtliche Leistungsentgelte, Kostenerstattungen und Kostenumlagen	29.796,02	0,00	23.640,67	23.640,67
6	+ sonstige ordentliche Erträge	30.290,22	27.300,00	34.463,93	7.163,93
7	+ Finanzerträge	0,00	0,00	0,00	0,00
8	+ aktivierte Eigenleistungen, Bestandsveränderungen	0,00	0,00	0,00	0,00
9	= Ordentliche Erträge	60.086,24	27.300,00	58.104,60	30.804,60
10	Personalaufwendungen	0,00	0,00	0,00	0,00
11	+ Versorgungsaufwendungen	0,00	0,00	0,00	0,00
12	+ Aufwendungen für Sach- und Dienstleistungen	624.360,41	650.000,00	610.022,00	39.978,00-
13	+ Transferaufwendungen	0,00	0,00	0,00	0,00
14	+ sonstige ordentliche Aufwendungen	0,00	0,00	0,00	0,00
15	+ Zinsen und sonstige Finanzaufwendungen	0,00	0,00	0,00	0,00
16	+ bilanzielle Abschreibungen	54.660,70	50.500,00	59.756,77	9.256,77
17	= Ordentliche Aufwendungen	679.021,11	700.500,00	669.778,77	30.721,23-
18	= Ordentliches Ergebnis (Saldo Zeilen 9 und 17)	618.934,87-	673.200,00-	611.674,17-	61.525,83
19	Außerordentliche Erträge	826,83	0,00	0,00	0,00
20	- Außerordentliche Aufwendungen	0,00	0,00	0,00	0,00
21	= Außerordentliches Ergebnis	826,83	0,00	0,00	0,00
22	= Ergebnis vor Berücksichtigung der internen Leistungsbeziehungen (Summe Zeilen 18 und 21)	618.108,04-	673.200,00-	611.674,17-	61.525,83
23	+ Erträge aus internen Leistungsbeziehungen	0,00	0,00	0,00	0,00
24	- Aufwendungen aus internen Leistungsbeziehungen	0,00	0,00	0,00	0,00
25	= Ergebnis	618.108,04-	673.200,00-	611.674,17-	61.525,83



Teilergebnisrechnung 2014

Monate: 1 bis 13

Produkt - 546100 - Parkeinrichtungen

Ertrags- und Aufwandsarten		Ergebnis des Vorjahres	Fortge- schriebener Ansatz des Haushalts- jahres	Ergebnis des Haus- haltsjah- res	Plan /Ist- Vergleich (Saldo Spalten 3 und 2)
		EUR	EUR	EUR	EUR
		1	2	3	4
1	Steuern und ähnliche Abgaben	0,00	0,00	0,00	0,00
2	+ Zuwendungen und allgemeine Umlagen	0,00	0,00	0,00	0,00
3	+ sonstige Transfererträge	0,00	0,00	0,00	0,00
4	+ öffentlich-rechtliche Leistungsentgelte	300.495,61	301.400,00	301.304,74	95,26-
5	+ privatrechtliche Leistungsentgelte, Kostenerstattungen und Kostenumlagen	0,00	4.800,00	4.780,00	20,00-
6	+ sonstige ordentliche Erträge	20.918,28	20.900,00	24.539,96	3.639,96
7	+ Finanzerträge	0,00	0,00	0,00	0,00
8	+ aktivierte Eigenleistungen, Bestandsveränderungen	0,00	0,00	0,00	0,00
9	= Ordentliche Erträge	321.413,89	327.100,00	330.624,70	3.524,70
10	Personalaufwendungen	0,00	0,00	0,00	0,00
11	+ Versorgungsaufwendungen	0,00	0,00	0,00	0,00
12	+ Aufwendungen für Sach- und Dienstleistungen	4.136,02	14.000,00	5.173,12	8.826,88-
13	+ Transferaufwendungen	0,00	0,00	0,00	0,00
14	+ sonstige ordentliche Aufwendungen	615,21	700,00	611,30	88,70-
15	+ Zinsen und sonstige Finanzaufwendungen	0,00	0,00	0,00	0,00
16	+ bilanzielle Abschreibungen	46.697,70	46.700,00	46.730,51	30,51
17	= Ordentliche Aufwendungen	51.448,93	61.400,00	52.514,93	8.885,07-
18	= Ordentliches Ergebnis (Saldo Zeilen 9 und 17)	269.964,96	265.700,00	278.109,77	12.409,77
19	Außerordentliche Erträge	0,00	0,00	0,00	0,00
20	- Außerordentliche Aufwendungen	0,00	0,00	0,00	0,00
21	= Außerordentliches Ergebnis	0,00	0,00	0,00	0,00
22	= Ergebnis vor Berücksichtigung der internen Leistungsbeziehungen (Summe Zeilen 18 und 21)	269.964,96	265.700,00	278.109,77	12.409,77
23	+ Erträge aus internen Leistungsbeziehungen	0,00	0,00	0,00	0,00
24	- Aufwendungen aus internen Leistungsbeziehungen	0,00	0,00	0,00	0,00
25	= Ergebnis	269.964,96	265.700,00	278.109,77	12.409,77



Teilergebnisrechnung 2014

Monate: 1 bis 13

Produkt - 551100 - Park- und Grünanlagen

Ertrags- und Aufwandsarten		Ergebnis des Vorjahres	Fortge- schriebener Ansatz des Haushalts- jahres	Ergebnis des Haus- haltsjah- res	Plan /Ist- Vergleich (Saldo Spalten 3 und 2)
		EUR	EUR	EUR	EUR
		1	2	3	4
1	Steuern und ähnliche Abgaben	0,00	0,00	0,00	0,00
2	+ Zuwendungen und allgemeine Umlagen	0,00	0,00	0,00	0,00
3	+ sonstige Transfererträge	0,00	0,00	0,00	0,00
4	+ öffentlich-rechtliche Leistungsentgelte	1.417,51	2.100,00	2.687,98	587,98
5	+ privatrechtliche Leistungsentgelte, Kostenerstattungen und Kostenumlagen	5.165,58	5.200,00	2.821,08	2.378,92-
6	+ sonstige ordentliche Erträge	100.070,08	99.700,00	103.256,72	3.556,72
7	+ Finanzerträge	0,00	0,00	0,00	0,00
8	+ aktivierte Eigenleistungen, Bestandsveränderungen	0,00	0,00	0,00	0,00
9	= Ordentliche Erträge	106.653,17	107.000,00	108.765,78	1.765,78
10	Personalaufwendungen	0,00	0,00	0,00	0,00
11	+ Versorgungsaufwendungen	0,00	0,00	0,00	0,00
12	+ Aufwendungen für Sach- und Dienstleistungen	409.187,72	414.100,00	400.647,91	13.452,09-
13	+ Transferaufwendungen	0,00	0,00	0,00	0,00
14	+ sonstige ordentliche Aufwendungen	6,89	200,00	203,74	3,74
15	+ Zinsen und sonstige Finanzaufwendungen	0,00	0,00	0,00	0,00
16	+ bilanzielle Abschreibungen	135.592,64	132.300,00	136.524,48	4.224,48
17	= Ordentliche Aufwendungen	544.787,25	546.600,00	537.376,13	9.223,87-
18	= Ordentliches Ergebnis (Saldo Zeilen 9 und 17)	438.134,08-	439.600,00-	428.610,35-	10.989,65
19	Außerordentliche Erträge	0,00	0,00	0,00	0,00
20	- Außerordentliche Aufwendungen	0,00	0,00	0,00	0,00
21	= Außerordentliches Ergebnis	0,00	0,00	0,00	0,00
22	= Ergebnis vor Berücksichtigung der internen Leistungsbeziehungen (Summe Zeilen 18 und 21)	438.134,08-	439.600,00-	428.610,35-	10.989,65
23	+ Erträge aus internen Leistungsbeziehungen	0,00	0,00	0,00	0,00
24	- Aufwendungen aus internen Leistungsbeziehungen	988.025,46	1.037.000,00	1.008.588,54	28.411,46-
25	= Ergebnis	1.426.159,54-	1.476.600,00-	1.437.198,89-	39.401,11



Teilergebnisrechnung 2014

Monate: 1 bis 13

Produkt - 552100 - Wasserläufe, Wasserbau

Ertrags- und Aufwandsarten		Ergebnis des Vorjahres	Fortge- schriebener Ansatz des Haushalts- jahres	Ergebnis des Haus- haltsjah- res	Plan /Ist- Vergleich (Saldo Spalten 3 und 2)
		EUR	EUR	EUR	EUR
		1	2	3	4
1	Steuern und ähnliche Abgaben	0,00	0,00	0,00	0,00
2	+ Zuwendungen und allgemeine Umlagen	0,00	19.000,00	0,00	19.000,00-
3	+ sonstige Transfererträge	0,00	0,00	0,00	0,00
4	+ öffentlich-rechtliche Leistungsentgelte	0,00	0,00	0,00	0,00
5	+ privatrechtliche Leistungsentgelte, Kostenerstattungen und Kostenumlagen	0,00	0,00	0,00	0,00
6	+ sonstige ordentliche Erträge	1.079,88	1.000,00	292,92	707,08-
7	+ Finanzerträge	0,00	0,00	0,00	0,00
8	+ aktivierte Eigenleistungen, Bestandsveränderungen	0,00	0,00	0,00	0,00
9	= Ordentliche Erträge	1.079,88	20.000,00	292,92	19.707,08-
10	Personalaufwendungen	0,00	0,00	0,00	0,00
11	+ Versorgungsaufwendungen	0,00	0,00	0,00	0,00
12	+ Aufwendungen für Sach- und Dienstleistungen	40.920,22	116.598,46	47.607,58	68.990,88-
13	+ Transferaufwendungen	0,00	0,00	0,00	0,00
14	+ sonstige ordentliche Aufwendungen	0,00	0,00	0,00	0,00
15	+ Zinsen und sonstige Finanzaufwendungen	0,00	0,00	0,00	0,00
16	+ bilanzielle Abschreibungen	3.227,64	3.300,00	3.567,49	267,49
17	= Ordentliche Aufwendungen	44.147,86	119.898,46	51.175,07	68.723,39-
18	= Ordentliches Ergebnis (Saldo Zeilen 9 und 17)	43.067,98-	99.898,46-	50.882,15-	49.016,31
19	Außerordentliche Erträge	0,00	0,00	0,00	0,00
20	- Außerordentliche Aufwendungen	0,00	0,00	0,00	0,00
21	= Außerordentliches Ergebnis	0,00	0,00	0,00	0,00
22	= Ergebnis vor Berücksichtigung der internen Leistungsbeziehungen (Summe Zeilen 18 und 21)	43.067,98-	99.898,46-	50.882,15-	49.016,31
23	+ Erträge aus internen Leistungsbeziehungen	0,00	0,00	0,00	0,00
24	- Aufwendungen aus internen Leistungsbeziehungen	0,00	0,00	0,00	0,00
25	= Ergebnis	43.067,98-	99.898,46-	50.882,15-	49.016,31



Teilergebnisrechnung 2014

Monate: 1 bis 13

Produkt - 553100 - Friedhofswesen

Ertrags- und Aufwandsarten		Ergebnis des Vorjahres	Fortge- schriebener Ansatz des Haushalts- jahres	Ergebnis des Haus- haltsjah- res	Plan /Ist- Vergleich (Saldo Spalten 3 und 2)
		EUR	EUR	EUR	EUR
		1	2	3	4
1	Steuern und ähnliche Abgaben	0,00	0,00	0,00	0,00
2	+ Zuwendungen und allgemeine Umlagen	0,00	0,00	0,00	0,00
3	+ sonstige Transfererträge	0,00	0,00	0,00	0,00
4	+ öffentlich-rechtliche Leistungsentgelte	255.212,90	248.000,00	260.158,34	12.158,34
5	+ privatrechtliche Leistungsentgelte, Kostenerstattungen und Kostenumlagen	26.700,00	26.800,00	36.480,00	9.680,00
6	+ sonstige ordentliche Erträge	6.951,72	6.900,00	6.951,72	51,72
7	+ Finanzerträge	0,00	0,00	0,00	0,00
8	+ aktivierte Eigenleistungen, Bestandsveränderungen	0,00	0,00	0,00	0,00
9	= Ordentliche Erträge	288.864,62	281.700,00	303.590,06	21.890,06
10	Personalaufwendungen	70.822,84	75.200,00	75.099,70	100,30-
11	+ Versorgungsaufwendungen	0,00	0,00	0,00	0,00
12	+ Aufwendungen für Sach- und Dienstleistungen	29.531,44	46.800,00	38.588,61	8.211,39-
13	+ Transferaufwendungen	0,00	0,00	0,00	0,00
14	+ sonstige ordentliche Aufwendungen	2.472,43	3.000,00	3.585,79	585,79
15	+ Zinsen und sonstige Finanzaufwendungen	0,00	0,00	0,00	0,00
16	+ bilanzielle Abschreibungen	17.839,20	17.900,00	17.839,20	60,80-
17	= Ordentliche Aufwendungen	120.665,91	142.900,00	135.113,30	7.786,70-
18	= Ordentliches Ergebnis (Saldo Zeilen 9 und 17)	168.198,71	138.800,00	168.476,76	29.676,76
19	Außerordentliche Erträge	1.688,12	0,00	0,00	0,00
20	- Außerordentliche Aufwendungen	0,00	0,00	0,00	0,00
21	= Außerordentliches Ergebnis	1.688,12	0,00	0,00	0,00
22	= Ergebnis vor Berücksichtigung der internen Leistungsbeziehungen (Summe Zeilen 18 und 21)	169.886,83	138.800,00	168.476,76	29.676,76
23	+ Erträge aus internen Leistungsbeziehungen	0,00	0,00	0,00	0,00
24	- Aufwendungen aus internen Leistungsbeziehungen	192.741,69	204.400,00	200.446,84	3.953,16-
25	= Ergebnis	22.854,86-	65.600,00-	31.970,08-	33.629,92



Teilergebnisrechnung 2014

Monate: 1 bis 13

Produkt - 555100 - Stadforst

Ertrags- und Aufwandsarten		Ergebnis des Vorjahres	Fortge- schriebener Ansatz des Haushalts- jahres	Ergebnis des Haus- haltsjah- res	Plan /Ist- Vergleich (Saldo Spalten 3 und 2)
		EUR	EUR	EUR	EUR
		1	2	3	4
1	Steuern und ähnliche Abgaben	0,00	0,00	0,00	0,00
2	+ Zuwendungen und allgemeine Umlagen	771,77	1.800,00	452,99	1.347,01-
3	+ sonstige Transfererträge	0,00	0,00	0,00	0,00
4	+ öffentlich-rechtliche Leistungsentgelte	0,00	0,00	0,00	0,00
5	+ privatrechtliche Leistungsentgelte, Kostenerstattungen und Kostenumlagen	23.552,02	20.900,00	37.085,61	16.185,61
6	+ sonstige ordentliche Erträge	70,73	2.500,00	4,43	2.495,57-
7	+ Finanzerträge	0,00	0,00	0,00	0,00
8	+ aktivierte Eigenleistungen, Bestandsveränderungen	0,00	0,00	0,00	0,00
9	= Ordentliche Erträge	24.394,52	25.200,00	37.543,03	12.343,03
10	Personalaufwendungen	0,00	0,00	0,00	0,00
11	+ Versorgungsaufwendungen	0,00	0,00	0,00	0,00
12	+ Aufwendungen für Sach- und Dienstleistungen	12.407,67	38.000,00	12.525,69	25.474,31-
13	+ Transferaufwendungen	0,00	0,00	0,00	0,00
14	+ sonstige ordentliche Aufwendungen	6.820,57	11.400,00	9.010,37	2.389,63-
15	+ Zinsen und sonstige Finanzaufwendungen	0,00	0,00	0,00	0,00
16	+ bilanzielle Abschreibungen	0,00	0,00	0,00	0,00
17	= Ordentliche Aufwendungen	19.228,24	49.400,00	21.536,06	27.863,94-
18	= Ordentliches Ergebnis (Saldo Zeilen 9 und 17)	5.166,28	24.200,00-	16.006,97	40.206,97
19	Außerordentliche Erträge	0,00	0,00	0,00	0,00
20	- Außerordentliche Aufwendungen	0,00	0,00	0,00	0,00
21	= Außerordentliches Ergebnis	0,00	0,00	0,00	0,00
22	= Ergebnis vor Berücksichtigung der internen Leistungsbeziehungen (Summe Zeilen 18 und 21)	5.166,28	24.200,00-	16.006,97	40.206,97
23	+ Erträge aus internen Leistungsbeziehungen	0,00	0,00	0,00	0,00
24	- Aufwendungen aus internen Leistungsbeziehungen	16.578,01	25.600,00	29.992,41	4.392,41
25	= Ergebnis	11.411,73-	49.800,00-	13.985,44-	35.814,56



Teilergebnisrechnung 2014

Monate: 1 bis 13

Produkt - 571100 - Wirtschaftsförderung

Ertrags- und Aufwandsarten		Ergebnis des Vorjahres	Fortge- schriebener Ansatz des Haushalts- jahres	Ergebnis des Haus- haltsjah- res	Plan /Ist- Vergleich (Saldo Spalten 3 und 2)
		EUR	EUR	EUR	EUR
		1	2	3	4
1	Steuern und ähnliche Abgaben	0,00	0,00	0,00	0,00
2	+ Zuwendungen und allgemeine Umlagen	0,00	0,00	0,00	0,00
3	+ sonstige Transfererträge	0,00	0,00	0,00	0,00
4	+ öffentlich-rechtliche Leistungsentgelte	0,00	0,00	0,00	0,00
5	+ privatrechtliche Leistungsentgelte, Kostenerstattungen und Kostenumlagen	39.600,00	39.000,00	41.360,00	2.360,00
6	+ sonstige ordentliche Erträge	0,00	0,00	0,00	0,00
7	+ Finanzerträge	0,00	0,00	0,00	0,00
8	+ aktivierte Eigenleistungen, Bestandsveränderungen	0,00	0,00	0,00	0,00
9	= Ordentliche Erträge	39.600,00	39.000,00	41.360,00	2.360,00
10	Personalaufwendungen	147.610,96	144.700,00	135.023,32	9.676,68-
11	+ Versorgungsaufwendungen	0,00	0,00	0,00	0,00
12	+ Aufwendungen für Sach- und Dienstleistungen	11.270,60	33.400,00	16.772,16	16.627,84-
13	+ Transferaufwendungen	178.420,00	171.000,00	168.420,00	2.580,00-
14	+ sonstige ordentliche Aufwendungen	3.497,52	5.000,00	5.031,12	31,12
15	+ Zinsen und sonstige Finanzaufwendungen	0,00	0,00	0,00	0,00
16	+ bilanzielle Abschreibungen	0,00	0,00	0,00	0,00
17	= Ordentliche Aufwendungen	340.799,08	354.100,00	325.246,60	28.853,40-
18	= Ordentliches Ergebnis (Saldo Zeilen 9 und 17)	301.199,08-	315.100,00-	283.886,60-	31.213,40
19	Außerordentliche Erträge	0,00	0,00	0,00	0,00
20	- Außerordentliche Aufwendungen	0,00	0,00	0,00	0,00
21	= Außerordentliches Ergebnis	0,00	0,00	0,00	0,00
22	= Ergebnis vor Berücksichtigung der internen Leistungsbeziehungen (Summe Zeilen 18 und 21)	301.199,08-	315.100,00-	283.886,60-	31.213,40
23	+ Erträge aus internen Leistungsbeziehungen	0,00	0,00	0,00	0,00
24	- Aufwendungen aus internen Leistungsbeziehungen	0,00	0,00	0,00	0,00
25	= Ergebnis	301.199,08-	315.100,00-	283.886,60-	31.213,40



Teilergebnisrechnung 2014

Monate: 1 bis 13

Produkt - 573100 - Marktwesen

Ertrags- und Aufwandsarten		Ergebnis des Vorjahres	Fortge- schriebener Ansatz des Haushalts- jahres	Ergebnis des Haus- haltsjah- res	Plan /Ist- Vergleich (Saldo Spalten 3 und 2)
		EUR	EUR	EUR	EUR
		1	2	3	4
1	Steuern und ähnliche Abgaben	0,00	0,00	0,00	0,00
2	+ Zuwendungen und allgemeine Umlagen	0,00	0,00	0,00	0,00
3	+ sonstige Transfererträge	0,00	0,00	0,00	0,00
4	+ öffentlich-rechtliche Leistungsentgelte	33.151,71	22.600,00	31.706,80	9.106,80
5	+ privatrechtliche Leistungsentgelte, Kostenerstattungen und Kostenumlagen	0,00	0,00	525,67	525,67
6	+ sonstige ordentliche Erträge	0,00	0,00	0,00	0,00
7	+ Finanzerträge	0,00	0,00	0,00	0,00
8	+ aktivierte Eigenleistungen, Bestandsveränderungen	0,00	0,00	0,00	0,00
9	= Ordentliche Erträge	33.151,71	22.600,00	32.232,47	9.632,47
10	Personalaufwendungen	19.030,71	17.300,00	17.720,53	420,53
11	+ Versorgungsaufwendungen	0,00	0,00	0,00	0,00
12	+ Aufwendungen für Sach- und Dienstleistungen	4.476,35	6.200,00	4.502,28	1.697,72-
13	+ Transferaufwendungen	0,00	0,00	0,00	0,00
14	+ sonstige ordentliche Aufwendungen	650,19	1.000,00	719,27	280,73-
15	+ Zinsen und sonstige Finanzaufwendungen	0,00	0,00	0,00	0,00
16	+ bilanzielle Abschreibungen	0,00	2.200,00	0,00	2.200,00-
17	= Ordentliche Aufwendungen	24.157,25	26.700,00	22.942,08	3.757,92-
18	= Ordentliches Ergebnis (Saldo Zeilen 9 und 17)	8.994,46	4.100,00-	9.290,39	13.390,39
19	Außerordentliche Erträge	0,00	0,00	0,00	0,00
20	- Außerordentliche Aufwendungen	0,00	0,00	0,00	0,00
21	= Außerordentliches Ergebnis	0,00	0,00	0,00	0,00
22	= Ergebnis vor Berücksichtigung der internen Leistungsbeziehungen (Summe Zeilen 18 und 21)	8.994,46	4.100,00-	9.290,39	13.390,39
23	+ Erträge aus internen Leistungsbeziehungen	0,00	0,00	0,00	0,00
24	- Aufwendungen aus internen Leistungsbeziehungen	1.721,50	10.800,00	1.830,31	8.969,69-
25	= Ergebnis	7.272,96	14.900,00-	7.460,08	22.360,08



Teilergebnisrechnung 2014

Monate: 1 bis 13

Produkt - 573101 - Gemeindezentrum Wahrburg

Ertrags- und Aufwandsarten		Ergebnis des Vorjahres	Fortge- schriebener Ansatz des Haushalts- jahres	Ergebnis des Haus- haltsjah- res	Plan /Ist- Vergleich (Saldo Spalten 3 und 2)
		EUR	EUR	EUR	EUR
		1	2	3	4
1	Steuern und ähnliche Abgaben	0,00	0,00	0,00	0,00
2	+ Zuwendungen und allgemeine Umlagen	0,00	0,00	0,00	0,00
3	+ sonstige Transfererträge	0,00	0,00	0,00	0,00
4	+ öffentlich-rechtliche Leistungsentgelte	0,00	0,00	0,00	0,00
5	+ privatrechtliche Leistungsentgelte, Kostenerstattungen und Kostenumlagen	6.148,84	5.900,00	6.543,57	643,57
6	+ sonstige ordentliche Erträge	5.557,56	5.500,00	5.557,56	57,56
7	+ Finanzerträge	0,00	0,00	0,00	0,00
8	+ aktivierte Eigenleistungen, Bestandsveränderungen	0,00	0,00	0,00	0,00
9	= Ordentliche Erträge	11.706,40	11.400,00	12.101,13	701,13
10	Personalaufwendungen	0,00	0,00	0,00	0,00
11	+ Versorgungsaufwendungen	0,00	0,00	0,00	0,00
12	+ Aufwendungen für Sach- und Dienstleistungen	3.647,02	5.100,00	4.286,87	813,13-
13	+ Transferaufwendungen	0,00	0,00	0,00	0,00
14	+ sonstige ordentliche Aufwendungen	709,67	1.100,00	770,48	329,52-
15	+ Zinsen und sonstige Finanzaufwendungen	0,00	0,00	0,00	0,00
16	+ bilanzielle Abschreibungen	8.021,40	8.100,00	8.044,52	55,48-
17	= Ordentliche Aufwendungen	12.378,09	14.300,00	13.101,87	1.198,13-
18	= Ordentliches Ergebnis (Saldo Zeilen 9 und 17)	671,69-	2.900,00-	1.000,74-	1.899,26
19	Außerordentliche Erträge	0,00	0,00	0,00	0,00
20	- Außerordentliche Aufwendungen	0,00	0,00	0,00	0,00
21	= Außerordentliches Ergebnis	0,00	0,00	0,00	0,00
22	= Ergebnis vor Berücksichtigung der internen Leistungsbeziehungen (Summe Zeilen 18 und 21)	671,69-	2.900,00-	1.000,74-	1.899,26
23	+ Erträge aus internen Leistungsbeziehungen	0,00	0,00	0,00	0,00
24	- Aufwendungen aus internen Leistungsbeziehungen	1.504,63	3.900,00	1.642,28	2.257,72-
25	= Ergebnis	2.176,32-	6.800,00-	2.643,02-	4.156,98



Teilergebnisrechnung 2014

Monate: 1 bis 13

Produkt - 573102 - Gemeindezentrum Staats

Ertrags- und Aufwandsarten		Ergebnis des Vorjahres	Fortge- schriebener Ansatz des Haushalts- jahres	Ergebnis des Haus- haltsjah- res	Plan /Ist- Vergleich (Saldo Spalten 3 und 2)
		EUR	EUR	EUR	EUR
		1	2	3	4
1	Steuern und ähnliche Abgaben	0,00	0,00	0,00	0,00
2	+ Zuwendungen und allgemeine Umlagen	0,00	0,00	0,00	0,00
3	+ sonstige Transfererträge	0,00	0,00	0,00	0,00
4	+ öffentlich-rechtliche Leistungsentgelte	0,00	0,00	0,00	0,00
5	+ privatrechtliche Leistungsentgelte, Kostenerstattungen und Kostenumlagen	0,00	0,00	0,00	0,00
6	+ sonstige ordentliche Erträge	0,00	0,00	0,00	0,00
7	+ Finanzerträge	0,00	0,00	0,00	0,00
8	+ aktivierte Eigenleistungen, Bestandsveränderungen	0,00	0,00	0,00	0,00
9	= Ordentliche Erträge	0,00	0,00	0,00	0,00
10	Personalaufwendungen	0,00	0,00	0,00	0,00
11	+ Versorgungsaufwendungen	0,00	0,00	0,00	0,00
12	+ Aufwendungen für Sach- und Dienstleistungen	148,03	2.500,00	799,92	1.700,08-
13	+ Transferaufwendungen	0,00	0,00	0,00	0,00
14	+ sonstige ordentliche Aufwendungen	374,88	1.100,00	384,25	715,75-
15	+ Zinsen und sonstige Finanzaufwendungen	0,00	0,00	0,00	0,00
16	+ bilanzielle Abschreibungen	0,00	0,00	0,00	0,00
17	= Ordentliche Aufwendungen	522,91	3.600,00	1.184,17	2.415,83-
18	= Ordentliches Ergebnis (Saldo Zeilen 9 und 17)	522,91-	3.600,00-	1.184,17-	2.415,83
19	Außerordentliche Erträge	0,00	0,00	0,00	0,00
20	- Außerordentliche Aufwendungen	0,00	0,00	0,00	0,00
21	= Außerordentliches Ergebnis	0,00	0,00	0,00	0,00
22	= Ergebnis vor Berücksichtigung der internen Leistungsbeziehungen (Summe Zeilen 18 und 21)	522,91-	3.600,00-	1.184,17-	2.415,83
23	+ Erträge aus internen Leistungsbeziehungen	0,00	0,00	0,00	0,00
24	- Aufwendungen aus internen Leistungsbeziehungen	1.278,29	1.900,00	1.458,05	441,95-
25	= Ergebnis	1.801,20-	5.500,00-	2.642,22-	2.857,78



Teilergebnisrechnung 2014

Monate: 1 bis 13

Produkt - 573103 - Gemeindezentrum Vinzelberg

Ertrags- und Aufwandsarten		Ergebnis des Vorjahres	Fortge- schriebener Ansatz des Haushalts- jahres	Ergebnis des Haus- haltsjah- res	Plan /Ist- Vergleich (Saldo Spalten 3 und 2)
		EUR	EUR	EUR	EUR
		1	2	3	4
1	Steuern und ähnliche Abgaben	0,00	0,00	0,00	0,00
2	+ Zuwendungen und allgemeine Umlagen	150,00	0,00	0,00	0,00
3	+ sonstige Transfererträge	0,00	0,00	0,00	0,00
4	+ öffentlich-rechtliche Leistungsentgelte	180,00	800,00	1.060,00	260,00
5	+ privatrechtliche Leistungsentgelte, Kostenerstattungen und Kostenumlagen	0,00	0,00	0,00	0,00
6	+ sonstige ordentliche Erträge	656,06	600,00	656,10	56,10
7	+ Finanzerträge	0,00	0,00	0,00	0,00
8	+ aktivierte Eigenleistungen, Bestandsveränderungen	0,00	0,00	0,00	0,00
9	= Ordentliche Erträge	986,06	1.400,00	1.716,10	316,10
10	Personalaufwendungen	0,00	0,00	0,00	0,00
11	+ Versorgungsaufwendungen	0,00	0,00	0,00	0,00
12	+ Aufwendungen für Sach- und Dienstleistungen	806,78	3.100,00	856,74	2.243,26-
13	+ Transferaufwendungen	0,00	0,00	0,00	0,00
14	+ sonstige ordentliche Aufwendungen	647,85	1.400,00	661,90	738,10-
15	+ Zinsen und sonstige Finanzaufwendungen	0,00	0,00	0,00	0,00
16	+ bilanzielle Abschreibungen	1.971,96	2.000,00	1.971,96	28,04-
17	= Ordentliche Aufwendungen	3.426,59	6.500,00	3.490,60	3.009,40-
18	= Ordentliches Ergebnis (Saldo Zeilen 9 und 17)	2.440,53-	5.100,00-	1.774,50-	3.325,50
19	Außerordentliche Erträge	0,00	0,00	0,00	0,00
20	- Außerordentliche Aufwendungen	0,00	0,00	0,00	0,00
21	= Außerordentliches Ergebnis	0,00	0,00	0,00	0,00
22	= Ergebnis vor Berücksichtigung der internen Leistungsbeziehungen (Summe Zeilen 18 und 21)	2.440,53-	5.100,00-	1.774,50-	3.325,50
23	+ Erträge aus internen Leistungsbeziehungen	0,00	0,00	0,00	0,00
24	- Aufwendungen aus internen Leistungsbeziehungen	5.472,85	4.700,00	4.622,36	77,64-
25	= Ergebnis	7.913,38-	9.800,00-	6.396,86-	3.403,14



Teilergebnisrechnung 2014

Monate: 1 bis 13

Produkt - 573104 - Gemeindezentrum Wittenmoor

Ertrags- und Aufwandsarten		Ergebnis des Vorjahres	Fortge- schriebener Ansatz des Haushalts- jahres	Ergebnis des Haus- haltsjah- res	Plan /Ist- Vergleich (Saldo Spalten 3 und 2)
		EUR	EUR	EUR	EUR
		1	2	3	4
1	Steuern und ähnliche Abgaben	0,00	0,00	0,00	0,00
2	+ Zuwendungen und allgemeine Umlagen	0,00	0,00	0,00	0,00
3	+ sonstige Transfererträge	0,00	0,00	0,00	0,00
4	+ öffentlich-rechtliche Leistungsentgelte	1.074,00	900,00	530,00	370,00-
5	+ privatrechtliche Leistungsentgelte, Kostenerstattungen und Kostenumlagen	0,00	0,00	0,00	0,00
6	+ sonstige ordentliche Erträge	0,00	0,00	0,00	0,00
7	+ Finanzerträge	0,00	0,00	0,00	0,00
8	+ aktivierte Eigenleistungen, Bestandsveränderungen	0,00	0,00	0,00	0,00
9	= Ordentliche Erträge	1.074,00	900,00	530,00	370,00-
10	Personalaufwendungen	0,00	0,00	0,00	0,00
11	+ Versorgungsaufwendungen	0,00	0,00	0,00	0,00
12	+ Aufwendungen für Sach- und Dienstleistungen	1.432,96	3.100,00	1.951,26	1.148,74-
13	+ Transferaufwendungen	0,00	0,00	0,00	0,00
14	+ sonstige ordentliche Aufwendungen	949,70	1.300,00	1.018,78	281,22-
15	+ Zinsen und sonstige Finanzaufwendungen	0,00	0,00	0,00	0,00
16	+ bilanzielle Abschreibungen	5.684,64	5.700,00	5.684,64	15,36-
17	= Ordentliche Aufwendungen	8.067,30	10.100,00	8.654,68	1.445,32-
18	= Ordentliches Ergebnis (Saldo Zeilen 9 und 17)	6.993,30-	9.200,00-	8.124,68-	1.075,32
19	Außerordentliche Erträge	0,00	0,00	0,00	0,00
20	- Außerordentliche Aufwendungen	0,00	0,00	0,00	0,00
21	= Außerordentliches Ergebnis	0,00	0,00	0,00	0,00
22	= Ergebnis vor Berücksichtigung der internen Leistungsbeziehungen (Summe Zeilen 18 und 21)	6.993,30-	9.200,00-	8.124,68-	1.075,32
23	+ Erträge aus internen Leistungsbeziehungen	0,00	0,00	0,00	0,00
24	- Aufwendungen aus internen Leistungsbeziehungen	6.813,59	6.200,00	4.226,55	1.973,45-
25	= Ergebnis	13.806,89-	15.400,00-	12.351,23-	3.048,77



Teilergebnisrechnung 2014

Monate: 1 bis 13

Produkt - 573105 - Gemeindezentrum Volgfelde

Ertrags- und Aufwandsarten		Ergebnis des Vorjahres	Fortge- schriebener Ansatz des Haushalts- jahres	Ergebnis des Haus- haltsjah- res	Plan /Ist- Vergleich (Saldo Spalten 3 und 2)
		EUR	EUR	EUR	EUR
		1	2	3	4
1	Steuern und ähnliche Abgaben	0,00	0,00	0,00	0,00
2	+ Zuwendungen und allgemeine Umlagen	0,00	0,00	0,00	0,00
3	+ sonstige Transfererträge	0,00	0,00	0,00	0,00
4	+ öffentlich-rechtliche Leistungsentgelte	864,00	1.000,00	606,00	394,00-
5	+ privatrechtliche Leistungsentgelte, Kostenerstattungen und Kostenumlagen	0,00	0,00	0,00	0,00
6	+ sonstige ordentliche Erträge	819,60	800,00	978,84	178,84
7	+ Finanzerträge	0,00	0,00	0,00	0,00
8	+ aktivierte Eigenleistungen, Bestandsveränderungen	0,00	0,00	0,00	0,00
9	= Ordentliche Erträge	1.683,60	1.800,00	1.584,84	215,16-
10	Personalaufwendungen	0,00	0,00	0,00	0,00
11	+ Versorgungsaufwendungen	0,00	0,00	0,00	0,00
12	+ Aufwendungen für Sach- und Dienstleistungen	4.850,22	25.600,00	26.048,06	448,06
13	+ Transferaufwendungen	0,00	0,00	0,00	0,00
14	+ sonstige ordentliche Aufwendungen	1.094,78	1.400,00	1.424,33	24,33
15	+ Zinsen und sonstige Finanzaufwendungen	0,00	0,00	0,00	0,00
16	+ bilanzielle Abschreibungen	3.092,04	3.100,00	3.092,04	7,96-
17	= Ordentliche Aufwendungen	9.037,04	30.100,00	30.564,43	464,43
18	= Ordentliches Ergebnis (Saldo Zeilen 9 und 17)	7.353,44-	28.300,00-	28.979,59-	679,59-
19	Außerordentliche Erträge	0,00	0,00	0,00	0,00
20	- Außerordentliche Aufwendungen	0,00	0,00	0,00	0,00
21	= Außerordentliches Ergebnis	0,00	0,00	0,00	0,00
22	= Ergebnis vor Berücksichtigung der internen Leistungsbeziehungen (Summe Zeilen 18 und 21)	7.353,44-	28.300,00-	28.979,59-	679,59-
23	+ Erträge aus internen Leistungsbeziehungen	0,00	0,00	0,00	0,00
24	- Aufwendungen aus internen Leistungsbeziehungen	1.901,80	3.700,00	2.089,14	1.610,86-
25	= Ergebnis	9.255,24-	32.000,00-	31.068,73-	931,27



Teilergebnisrechnung 2014

Monate: 1 bis 13

Produkt - 573106 - Gemeindezentrum Nahrstedt

Ertrags- und Aufwandsarten		Ergebnis des Vorjahres	Fortge- schriebener Ansatz des Haushalts- jahres	Ergebnis des Haus- haltsjah- res	Plan /Ist- Vergleich (Saldo Spalten 3 und 2)
		EUR	EUR	EUR	EUR
		1	2	3	4
1	Steuern und ähnliche Abgaben	0,00	0,00	0,00	0,00
2	+ Zuwendungen und allgemeine Umlagen	0,00	0,00	0,00	0,00
3	+ sonstige Transfererträge	0,00	0,00	0,00	0,00
4	+ öffentlich-rechtliche Leistungsentgelte	390,00	800,00	352,00	448,00-
5	+ privatrechtliche Leistungsentgelte, Kostenerstattungen und Kostenumlagen	0,00	0,00	0,00	0,00
6	+ sonstige ordentliche Erträge	534,84	500,00	534,84	34,84
7	+ Finanzerträge	0,00	0,00	0,00	0,00
8	+ aktivierte Eigenleistungen, Bestandsveränderungen	0,00	0,00	0,00	0,00
9	= Ordentliche Erträge	924,84	1.300,00	886,84	413,16-
10	Personalaufwendungen	0,00	0,00	0,00	0,00
11	+ Versorgungsaufwendungen	0,00	0,00	0,00	0,00
12	+ Aufwendungen für Sach- und Dienstleistungen	2.148,23	3.900,00	3.020,58	879,42-
13	+ Transferaufwendungen	0,00	0,00	0,00	0,00
14	+ sonstige ordentliche Aufwendungen	626,31	1.100,00	681,38	418,62-
15	+ Zinsen und sonstige Finanzaufwendungen	0,00	0,00	0,00	0,00
16	+ bilanzielle Abschreibungen	937,20	1.000,00	937,20	62,80-
17	= Ordentliche Aufwendungen	3.711,74	6.000,00	4.639,16	1.360,84-
18	= Ordentliches Ergebnis (Saldo Zeilen 9 und 17)	2.786,90-	4.700,00-	3.752,32-	947,68
19	Außerordentliche Erträge	0,00	0,00	0,00	0,00
20	- Außerordentliche Aufwendungen	0,00	0,00	0,00	0,00
21	= Außerordentliches Ergebnis	0,00	0,00	0,00	0,00
22	= Ergebnis vor Berücksichtigung der internen Leistungsbeziehungen (Summe Zeilen 18 und 21)	2.786,90-	4.700,00-	3.752,32-	947,68
23	+ Erträge aus internen Leistungsbeziehungen	0,00	0,00	0,00	0,00
24	- Aufwendungen aus internen Leistungsbeziehungen	2.874,23	2.100,00	802,81	1.297,19-
25	= Ergebnis	5.661,13-	6.800,00-	4.555,13-	2.244,87



Teilergebnisrechnung 2014

Monate: 1 bis 13

Produkt - 573107 - Gemeindezentrum Möringen

Ertrags- und Aufwandsarten		Ergebnis des Vorjahres	Fortge- schriebener Ansatz des Haushalts- jahres	Ergebnis des Haus- haltsjah- res	Plan /Ist- Vergleich (Saldo Spalten 3 und 2)
		EUR	EUR	EUR	EUR
		1	2	3	4
1	Steuern und ähnliche Abgaben	0,00	0,00	0,00	0,00
2	+ Zuwendungen und allgemeine Umlagen	0,00	0,00	0,00	0,00
3	+ sonstige Transfererträge	0,00	0,00	0,00	0,00
4	+ öffentlich-rechtliche Leistungsentgelte	715,00	900,00	776,00	124,00-
5	+ privatrechtliche Leistungsentgelte, Kostenerstattungen und Kostenumlagen	4.735,00	0,00	2.485,00	2.485,00
6	+ sonstige ordentliche Erträge	0,00	0,00	0,00	0,00
7	+ Finanzerträge	0,00	0,00	0,00	0,00
8	+ aktivierte Eigenleistungen, Bestandsveränderungen	0,00	0,00	0,00	0,00
9	= Ordentliche Erträge	5.450,00	900,00	3.261,00	2.361,00
10	Personalaufwendungen	0,00	0,00	0,00	0,00
11	+ Versorgungsaufwendungen	0,00	0,00	0,00	0,00
12	+ Aufwendungen für Sach- und Dienstleistungen	11.953,26	4.900,00	10.933,05	6.033,05
13	+ Transferaufwendungen	3.000,00	0,00	2.400,00	2.400,00
14	+ sonstige ordentliche Aufwendungen	1.436,50	2.100,00	2.104,52	4,52
15	+ Zinsen und sonstige Finanzaufwendungen	0,00	0,00	0,00	0,00
16	+ bilanzielle Abschreibungen	0,00	4.000,00	0,00	4.000,00-
17	= Ordentliche Aufwendungen	16.389,76	11.000,00	15.437,57	4.437,57
18	= Ordentliches Ergebnis (Saldo Zeilen 9 und 17)	10.939,76-	10.100,00-	12.176,57-	2.076,57-
19	Außerordentliche Erträge	0,00	0,00	0,00	0,00
20	- Außerordentliche Aufwendungen	0,00	0,00	0,00	0,00
21	= Außerordentliches Ergebnis	0,00	0,00	0,00	0,00
22	= Ergebnis vor Berücksichtigung der internen Leistungsbeziehungen (Summe Zeilen 18 und 21)	10.939,76-	10.100,00-	12.176,57-	2.076,57-
23	+ Erträge aus internen Leistungsbeziehungen	0,00	0,00	0,00	0,00
24	- Aufwendungen aus internen Leistungsbeziehungen	9.514,22	9.500,00	7.650,85	1.849,15-
25	= Ergebnis	20.453,98-	19.600,00-	19.827,42-	227,42-



Teilergebnisrechnung 2014

Monate: 1 bis 13

Produkt - 573108 - Gemeindezentrum Insel

Ertrags- und Aufwandsarten		Ergebnis des Vorjahres	Fortge- schriebener Ansatz des Haushalts- jahres	Ergebnis des Haus- haltsjah- res	Plan /Ist- Vergleich (Saldo Spalten 3 und 2)
		EUR	EUR	EUR	EUR
		1	2	3	4
1	Steuern und ähnliche Abgaben	0,00	0,00	0,00	0,00
2	+ Zuwendungen und allgemeine Umlagen	0,00	0,00	0,00	0,00
3	+ sonstige Transfererträge	0,00	0,00	0,00	0,00
4	+ öffentlich-rechtliche Leistungsentgelte	1.590,00	1.600,00	950,00	650,00-
5	+ privatrechtliche Leistungsentgelte, Kostenerstattungen und Kostenumlagen	0,00	0,00	0,00	0,00
6	+ sonstige ordentliche Erträge	974,28	300,00	974,28	674,28
7	+ Finanzerträge	0,00	0,00	0,00	0,00
8	+ aktivierte Eigenleistungen, Bestandsveränderungen	0,00	0,00	0,00	0,00
9	= Ordentliche Erträge	2.564,28	1.900,00	1.924,28	24,28
10	Personalaufwendungen	0,00	0,00	0,00	0,00
11	+ Versorgungsaufwendungen	0,00	0,00	0,00	0,00
12	+ Aufwendungen für Sach- und Dienstleistungen	2.218,43	4.800,00	2.408,01	2.391,99-
13	+ Transferaufwendungen	0,00	0,00	0,00	0,00
14	+ sonstige ordentliche Aufwendungen	963,12	1.100,00	762,34	337,66-
15	+ Zinsen und sonstige Finanzaufwendungen	0,00	0,00	0,00	0,00
16	+ bilanzielle Abschreibungen	10.934,46	3.400,00	10.934,46	7.534,46
17	= Ordentliche Aufwendungen	14.116,01	9.300,00	14.104,81	4.804,81
18	= Ordentliches Ergebnis (Saldo Zeilen 9 und 17)	11.551,73-	7.400,00-	12.180,53-	4.780,53-
19	Außerordentliche Erträge	0,00	0,00	0,00	0,00
20	- Außerordentliche Aufwendungen	0,00	0,00	0,00	0,00
21	= Außerordentliches Ergebnis	0,00	0,00	0,00	0,00
22	= Ergebnis vor Berücksichtigung der internen Leistungsbeziehungen (Summe Zeilen 18 und 21)	11.551,73-	7.400,00-	12.180,53-	4.780,53-
23	+ Erträge aus internen Leistungsbeziehungen	0,00	0,00	0,00	0,00
24	- Aufwendungen aus internen Leistungsbeziehungen	15.985,20	10.400,00	8.350,34	2.049,66-
25	= Ergebnis	27.536,93-	17.800,00-	20.530,87-	2.730,87-



Teilergebnisrechnung 2014

Monate: 1 bis 13

Produkt - 573109 - Gemeindezentrum Buchholz

Ertrags- und Aufwandsarten		Ergebnis des Vorjahres	Fortge- schriebener Ansatz des Haushalts- jahres	Ergebnis des Haus- haltsjah- res	Plan /Ist- Vergleich (Saldo Spalten 3 und 2)
		EUR	EUR	EUR	EUR
		1	2	3	4
1	Steuern und ähnliche Abgaben	0,00	0,00	0,00	0,00
2	+ Zuwendungen und allgemeine Umlagen	0,00	0,00	0,00	0,00
3	+ sonstige Transfererträge	0,00	0,00	0,00	0,00
4	+ öffentlich-rechtliche Leistungsentgelte	450,00	200,00	165,00	35,00-
5	+ privatrechtliche Leistungsentgelte, Kostenerstattungen und Kostenumlagen	0,00	0,00	160,00	160,00
6	+ sonstige ordentliche Erträge	0,00	0,00	0,00	0,00
7	+ Finanzerträge	0,00	0,00	0,00	0,00
8	+ aktivierte Eigenleistungen, Bestandsveränderungen	0,00	0,00	0,00	0,00
9	= Ordentliche Erträge	450,00	200,00	325,00	125,00
10	Personalaufwendungen	0,00	0,00	0,00	0,00
11	+ Versorgungsaufwendungen	0,00	0,00	0,00	0,00
12	+ Aufwendungen für Sach- und Dienstleistungen	1.776,00	3.700,00	1.189,22	2.510,78-
13	+ Transferaufwendungen	0,00	0,00	0,00	0,00
14	+ sonstige ordentliche Aufwendungen	165,84	700,00	175,06	524,94-
15	+ Zinsen und sonstige Finanzaufwendungen	0,00	0,00	0,00	0,00
16	+ bilanzielle Abschreibungen	0,00	0,00	0,00	0,00
17	= Ordentliche Aufwendungen	1.941,84	4.400,00	1.364,28	3.035,72-
18	= Ordentliches Ergebnis (Saldo Zeilen 9 und 17)	1.491,84-	4.200,00-	1.039,28-	3.160,72
19	Außerordentliche Erträge	0,00	0,00	0,00	0,00
20	- Außerordentliche Aufwendungen	0,00	0,00	0,00	0,00
21	= Außerordentliches Ergebnis	0,00	0,00	0,00	0,00
22	= Ergebnis vor Berücksichtigung der internen Leistungsbeziehungen (Summe Zeilen 18 und 21)	1.491,84-	4.200,00-	1.039,28-	3.160,72
23	+ Erträge aus internen Leistungsbeziehungen	0,00	0,00	0,00	0,00
24	- Aufwendungen aus internen Leistungsbeziehungen	4.346,32	4.100,00	1.889,29	2.210,71-
25	= Ergebnis	5.838,16-	8.300,00-	2.928,57-	5.371,43



Teilergebnisrechnung 2014

Monate: 1 bis 13

Produkt - 573110 - Gemeindezentrum Uchtspringe

Ertrags- und Aufwandsarten		Ergebnis des Vorjahres	Fortge- schriebener Ansatz des Haushalts- jahres	Ergebnis des Haus- haltsjah- res	Plan /Ist- Vergleich (Saldo Spalten 3 und 2)
		EUR	EUR	EUR	EUR
		1	2	3	4
1	Steuern und ähnliche Abgaben	0,00	0,00	0,00	0,00
2	+ Zuwendungen und allgemeine Umlagen	0,00	0,00	0,00	0,00
3	+ sonstige Transfererträge	0,00	0,00	0,00	0,00
4	+ öffentlich-rechtliche Leistungsentgelte	0,00	0,00	0,00	0,00
5	+ privatrechtliche Leistungsentgelte, Kostenerstattungen und Kostenumlagen	230,45	0,00	257,15	257,15
6	+ sonstige ordentliche Erträge	0,00	0,00	0,00	0,00
7	+ Finanzerträge	0,00	0,00	0,00	0,00
8	+ aktivierte Eigenleistungen, Bestandsveränderungen	0,00	0,00	0,00	0,00
9	= Ordentliche Erträge	230,45	0,00	257,15	257,15
10	Personalaufwendungen	0,00	0,00	0,00	0,00
11	+ Versorgungsaufwendungen	0,00	0,00	0,00	0,00
12	+ Aufwendungen für Sach- und Dienstleistungen	3.701,71	12.105,87	3.562,29	8.543,58-
13	+ Transferaufwendungen	0,00	0,00	0,00	0,00
14	+ sonstige ordentliche Aufwendungen	1.472,37	3.000,00	1.594,16	1.405,84-
15	+ Zinsen und sonstige Finanzaufwendungen	0,00	0,00	0,00	0,00
16	+ bilanzielle Abschreibungen	0,00	0,00	0,00	0,00
17	= Ordentliche Aufwendungen	5.174,08	15.105,87	5.156,45	9.949,42-
18	= Ordentliches Ergebnis (Saldo Zeilen 9 und 17)	4.943,63-	15.105,87-	4.899,30-	10.206,57
19	Außerordentliche Erträge	0,00	0,00	0,00	0,00
20	- Außerordentliche Aufwendungen	0,00	0,00	0,00	0,00
21	= Außerordentliches Ergebnis	0,00	0,00	0,00	0,00
22	= Ergebnis vor Berücksichtigung der internen Leistungsbeziehungen (Summe Zeilen 18 und 21)	4.943,63-	15.105,87-	4.899,30-	10.206,57
23	+ Erträge aus internen Leistungsbeziehungen	0,00	0,00	0,00	0,00
24	- Aufwendungen aus internen Leistungsbeziehungen	934,31	3.200,00	1.590,97	1.609,03-
25	= Ergebnis	5.877,94-	18.305,87-	6.490,27-	11.815,60



Teilergebnisrechnung 2014

Monate: 1 bis 13

Produkt - 573111 - Gemeindezentrum Heeren

Ertrags- und Aufwandsarten		Ergebnis des Vorjahres	Fortge- schriebener Ansatz des Haushalts- jahres	Ergebnis des Haus- haltsjah- res	Plan /Ist- Vergleich (Saldo Spalten 3 und 2)
		EUR	EUR	EUR	EUR
		1	2	3	4
1	Steuern und ähnliche Abgaben	0,00	0,00	0,00	0,00
2	+ Zuwendungen und allgemeine Umlagen	0,00	15.700,00	0,00	15.700,00-
3	+ sonstige Transfererträge	0,00	0,00	0,00	0,00
4	+ öffentlich-rechtliche Leistungsentgelte	2.112,00	2.400,00	2.558,00	158,00
5	+ privatrechtliche Leistungsentgelte, Kostenerstattungen und Kostenumlagen	0,00	0,00	0,00	0,00
6	+ sonstige ordentliche Erträge	3.537,60	3.500,00	4.011,24	511,24
7	+ Finanzerträge	0,00	0,00	0,00	0,00
8	+ aktivierte Eigenleistungen, Bestandsveränderungen	0,00	0,00	0,00	0,00
9	= Ordentliche Erträge	5.649,60	21.600,00	6.569,24	15.030,76-
10	Personalaufwendungen	0,00	0,00	0,00	0,00
11	+ Versorgungsaufwendungen	0,00	0,00	0,00	0,00
12	+ Aufwendungen für Sach- und Dienstleistungen	20.276,08	34.671,91	4.040,96	30.630,95-
13	+ Transferaufwendungen	0,00	0,00	0,00	0,00
14	+ sonstige ordentliche Aufwendungen	1.271,77	1.800,00	1.381,49	418,51-
15	+ Zinsen und sonstige Finanzaufwendungen	0,00	0,00	0,00	0,00
16	+ bilanzielle Abschreibungen	6.241,92	6.300,00	6.241,92	58,08-
17	= Ordentliche Aufwendungen	27.789,77	42.771,91	11.664,37	31.107,54-
18	= Ordentliches Ergebnis (Saldo Zeilen 9 und 17)	22.140,17-	21.171,91-	5.095,13-	16.076,78
19	Außerordentliche Erträge	0,00	0,00	0,00	0,00
20	- Außerordentliche Aufwendungen	0,00	0,00	0,00	0,00
21	= Außerordentliches Ergebnis	0,00	0,00	0,00	0,00
22	= Ergebnis vor Berücksichtigung der internen Leistungsbeziehungen (Summe Zeilen 18 und 21)	22.140,17-	21.171,91-	5.095,13-	16.076,78
23	+ Erträge aus internen Leistungsbeziehungen	0,00	0,00	0,00	0,00
24	- Aufwendungen aus internen Leistungsbeziehungen	11.136,33	9.700,00	9.291,65	408,35-
25	= Ergebnis	33.276,50-	30.871,91-	14.386,78-	16.485,13



Teilergebnisrechnung 2014

Monate: 1 bis 13

Produkt - 573112 - Gemeindezentrum Dahlen

Ertrags- und Aufwandsarten		Ergebnis des Vorjahres	Fortge- schriebener Ansatz des Haushalts- jahres	Ergebnis des Haus- haltsjah- res	Plan /Ist- Vergleich (Saldo Spalten 3 und 2)
		EUR	EUR	EUR	EUR
		1	2	3	4
1	Steuern und ähnliche Abgaben	0,00	0,00	0,00	0,00
2	+ Zuwendungen und allgemeine Umlagen	0,00	0,00	0,00	0,00
3	+ sonstige Transfererträge	0,00	0,00	0,00	0,00
4	+ öffentlich-rechtliche Leistungsentgelte	250,00	800,00	200,00	600,00-
5	+ privatrechtliche Leistungsentgelte, Kostenerstattungen und Kostenumlagen	0,00	0,00	0,00	0,00
6	+ sonstige ordentliche Erträge	280,44	300,00	280,44	19,56-
7	+ Finanzerträge	0,00	0,00	0,00	0,00
8	+ aktivierte Eigenleistungen, Bestandsveränderungen	0,00	0,00	0,00	0,00
9	= Ordentliche Erträge	530,44	1.100,00	480,44	619,56-
10	Personalaufwendungen	0,00	0,00	0,00	0,00
11	+ Versorgungsaufwendungen	0,00	0,00	0,00	0,00
12	+ Aufwendungen für Sach- und Dienstleistungen	5.939,41	4.600,00	2.632,47	1.967,53-
13	+ Transferaufwendungen	0,00	0,00	0,00	0,00
14	+ sonstige ordentliche Aufwendungen	435,84	1.200,00	945,06	254,94-
15	+ Zinsen und sonstige Finanzaufwendungen	0,00	0,00	0,00	0,00
16	+ bilanzielle Abschreibungen	940,32	1.100,00	940,32	159,68-
17	= Ordentliche Aufwendungen	7.315,57	6.900,00	4.517,85	2.382,15-
18	= Ordentliches Ergebnis (Saldo Zeilen 9 und 17)	6.785,13-	5.800,00-	4.037,41-	1.762,59
19	Außerordentliche Erträge	0,00	0,00	0,00	0,00
20	- Außerordentliche Aufwendungen	0,00	0,00	0,00	0,00
21	= Außerordentliches Ergebnis	0,00	0,00	0,00	0,00
22	= Ergebnis vor Berücksichtigung der internen Leistungsbeziehungen (Summe Zeilen 18 und 21)	6.785,13-	5.800,00-	4.037,41-	1.762,59
23	+ Erträge aus internen Leistungsbeziehungen	0,00	0,00	0,00	0,00
24	- Aufwendungen aus internen Leistungsbeziehungen	10.053,74	10.300,00	5.166,36	5.133,64-
25	= Ergebnis	16.838,87-	16.100,00-	9.203,77-	6.896,23



Teilergebnisrechnung 2014

Monate: 1 bis 13

Produkt - 573113 - Gemeindezentrum Groß Schwechten

Ertrags- und Aufwandsarten		Ergebnis des Vorjahres	Fortge- schriebener Ansatz des Haushalts- jahres	Ergebnis des Haus- haltsjah- res	Plan /Ist- Vergleich (Saldo Spalten 3 und 2)
		EUR	EUR	EUR	EUR
		1	2	3	4
1	Steuern und ähnliche Abgaben	0,00	0,00	0,00	0,00
2	+ Zuwendungen und allgemeine Umlagen	1.000,00	0,00	400,00	400,00
3	+ sonstige Transfererträge	0,00	0,00	0,00	0,00
4	+ öffentlich-rechtliche Leistungsentgelte	2.010,00	2.000,00	1.065,00	935,00-
5	+ privatrechtliche Leistungsentgelte, Kostenerstattungen und Kostenumlagen	0,00	0,00	0,00	0,00
6	+ sonstige ordentliche Erträge	1.852,56	1.800,00	1.852,56	52,56
7	+ Finanzerträge	0,00	0,00	0,00	0,00
8	+ aktivierte Eigenleistungen, Bestandsveränderungen	0,00	0,00	0,00	0,00
9	= Ordentliche Erträge	4.862,56	3.800,00	3.317,56	482,44-
10	Personalaufwendungen	0,00	0,00	0,00	0,00
11	+ Versorgungsaufwendungen	0,00	0,00	0,00	0,00
12	+ Aufwendungen für Sach- und Dienstleistungen	3.785,03	6.652,73	2.657,51	3.995,22-
13	+ Transferaufwendungen	0,00	0,00	0,00	0,00
14	+ sonstige ordentliche Aufwendungen	982,81	1.200,00	1.122,03	77,97-
15	+ Zinsen und sonstige Finanzaufwendungen	0,00	0,00	0,00	0,00
16	+ bilanzielle Abschreibungen	5.344,32	5.400,00	5.344,32	55,68-
17	= Ordentliche Aufwendungen	10.112,16	13.252,73	9.123,86	4.128,87-
18	= Ordentliches Ergebnis (Saldo Zeilen 9 und 17)	5.249,60-	9.452,73-	5.806,30-	3.646,43
19	Außerordentliche Erträge	0,00	0,00	0,00	0,00
20	- Außerordentliche Aufwendungen	0,00	0,00	0,00	0,00
21	= Außerordentliches Ergebnis	0,00	0,00	0,00	0,00
22	= Ergebnis vor Berücksichtigung der internen Leistungsbeziehungen (Summe Zeilen 18 und 21)	5.249,60-	9.452,73-	5.806,30-	3.646,43
23	+ Erträge aus internen Leistungsbeziehungen	0,00	0,00	0,00	0,00
24	- Aufwendungen aus internen Leistungsbeziehungen	221,00	17.800,00	255,72	17.544,28-
25	= Ergebnis	5.470,60-	27.252,73-	6.062,02-	21.190,71



Teilergebnisrechnung 2014

Monate: 1 bis 13

Produkt - 573114 - Gemeindezentrum Uenglingen

Ertrags- und Aufwandsarten		Ergebnis des Vorjahres	Fortge- schriebener Ansatz des Haushalts- jahres	Ergebnis des Haus- haltsjah- res	Plan /Ist- Vergleich (Saldo Spalten 3 und 2)
		EUR	EUR	EUR	EUR
		1	2	3	4
1	Steuern und ähnliche Abgaben	0,00	0,00	0,00	0,00
2	+ Zuwendungen und allgemeine Umlagen	17.404,49	0,00	0,00	0,00
3	+ sonstige Transfererträge	0,00	0,00	0,00	0,00
4	+ öffentlich-rechtliche Leistungsentgelte	3.422,50	3.300,00	2.812,50	487,50-
5	+ privatrechtliche Leistungsentgelte, Kostenerstattungen und Kostenumlagen	0,00	0,00	0,00	0,00
6	+ sonstige ordentliche Erträge	272,88	200,00	272,88	72,88
7	+ Finanzerträge	0,00	0,00	0,00	0,00
8	+ aktivierte Eigenleistungen, Bestandsveränderungen	0,00	0,00	0,00	0,00
9	= Ordentliche Erträge	21.099,87	3.500,00	3.085,38	414,62-
10	Personalaufwendungen	0,00	0,00	0,00	0,00
11	+ Versorgungsaufwendungen	0,00	0,00	0,00	0,00
12	+ Aufwendungen für Sach- und Dienstleistungen	30.010,74	8.373,08	2.708,58	5.664,50-
13	+ Transferaufwendungen	0,00	0,00	0,00	0,00
14	+ sonstige ordentliche Aufwendungen	1.239,04	1.700,00	1.295,42	404,58-
15	+ Zinsen und sonstige Finanzaufwendungen	0,00	0,00	0,00	0,00
16	+ bilanzielle Abschreibungen	1.915,56	2.000,00	1.915,56	84,44-
17	= Ordentliche Aufwendungen	33.165,34	12.073,08	5.919,56	6.153,52-
18	= Ordentliches Ergebnis (Saldo Zeilen 9 und 17)	12.065,47-	8.573,08-	2.834,18-	5.738,90
19	Außerordentliche Erträge	0,00	0,00	0,00	0,00
20	- Außerordentliche Aufwendungen	0,00	0,00	0,00	0,00
21	= Außerordentliches Ergebnis	0,00	0,00	0,00	0,00
22	= Ergebnis vor Berücksichtigung der internen Leistungsbeziehungen (Summe Zeilen 18 und 21)	12.065,47-	8.573,08-	2.834,18-	5.738,90
23	+ Erträge aus internen Leistungsbeziehungen	0,00	0,00	0,00	0,00
24	- Aufwendungen aus internen Leistungsbeziehungen	7.529,97	8.400,00	4.786,01	3.613,99-
25	= Ergebnis	19.595,44-	16.973,08-	7.620,19-	9.352,89



Teilergebnisrechnung 2014

Monate: 1 bis 13

Produkt - 573115 - Gemeindezentrum Borstel

Ertrags- und Aufwandsarten		Ergebnis des Vorjahres	Fortge- schriebener Ansatz des Haushalts- jahres	Ergebnis des Haus- haltsjah- res	Plan /Ist- Vergleich (Saldo Spalten 3 und 2)
		EUR	EUR	EUR	EUR
		1	2	3	4
1	Steuern und ähnliche Abgaben	0,00	0,00	0,00	0,00
2	+ Zuwendungen und allgemeine Umlagen	0,00	0,00	0,00	0,00
3	+ sonstige Transfererträge	0,00	0,00	0,00	0,00
4	+ öffentlich-rechtliche Leistungsentgelte	0,00	0,00	0,00	0,00
5	+ privatrechtliche Leistungsentgelte, Kostenerstattungen und Kostenumlagen	530,00	500,00	460,00	40,00-
6	+ sonstige ordentliche Erträge	245,40	200,00	245,40	45,40
7	+ Finanzerträge	0,00	0,00	0,00	0,00
8	+ aktivierte Eigenleistungen, Bestandsveränderungen	0,00	0,00	0,00	0,00
9	= Ordentliche Erträge	775,40	700,00	705,40	5,40
10	Personalaufwendungen	0,00	0,00	0,00	0,00
11	+ Versorgungsaufwendungen	0,00	0,00	0,00	0,00
12	+ Aufwendungen für Sach- und Dienstleistungen	2.978,11	4.100,00	2.978,09	1.121,91-
13	+ Transferaufwendungen	0,00	0,00	0,00	0,00
14	+ sonstige ordentliche Aufwendungen	87,40	700,00	87,40	612,60-
15	+ Zinsen und sonstige Finanzaufwendungen	0,00	0,00	0,00	0,00
16	+ bilanzielle Abschreibungen	2.265,12	2.300,00	2.265,12	34,88-
17	= Ordentliche Aufwendungen	5.330,63	7.100,00	5.330,61	1.769,39-
18	= Ordentliches Ergebnis (Saldo Zeilen 9 und 17)	4.555,23-	6.400,00-	4.625,21-	1.774,79
19	Außerordentliche Erträge	0,00	0,00	0,00	0,00
20	- Außerordentliche Aufwendungen	0,00	0,00	0,00	0,00
21	= Außerordentliches Ergebnis	0,00	0,00	0,00	0,00
22	= Ergebnis vor Berücksichtigung der internen Leistungsbeziehungen (Summe Zeilen 18 und 21)	4.555,23-	6.400,00-	4.625,21-	1.774,79
23	+ Erträge aus internen Leistungsbeziehungen	0,00	0,00	0,00	0,00
24	- Aufwendungen aus internen Leistungsbeziehungen	4.487,54	4.600,00	9.994,77	5.394,77
25	= Ergebnis	9.042,77-	11.000,00-	14.619,98-	3.619,98-



Teilergebnisrechnung 2014

Monate: 1 bis 13

Produkt - 573116 - Gemeindezentrum Staffelde

Ertrags- und Aufwandsarten		Ergebnis des Vorjahres	Fortge- schriebener Ansatz des Haushalts- jahres	Ergebnis des Haus- haltsjah- res	Plan /Ist- Vergleich (Saldo Spalten 3 und 2)
		EUR	EUR	EUR	EUR
		1	2	3	4
1	Steuern und ähnliche Abgaben	0,00	0,00	0,00	0,00
2	+ Zuwendungen und allgemeine Umlagen	0,00	0,00	0,00	0,00
3	+ sonstige Transfererträge	0,00	0,00	0,00	0,00
4	+ öffentlich-rechtliche Leistungsentgelte	0,00	0,00	0,00	0,00
5	+ privatrechtliche Leistungsentgelte, Kostenerstattungen und Kostenumlagen	380,00	0,00	1.721,85	1.721,85
6	+ sonstige ordentliche Erträge	1,23	0,00	2,77	2,77
7	+ Finanzerträge	0,00	0,00	0,00	0,00
8	+ aktivierte Eigenleistungen, Bestandsveränderungen	0,00	0,00	0,00	0,00
9	= Ordentliche Erträge	381,23	0,00	1.724,62	1.724,62
10	Personalaufwendungen	0,00	0,00	0,00	0,00
11	+ Versorgungsaufwendungen	0,00	0,00	0,00	0,00
12	+ Aufwendungen für Sach- und Dienstleistungen	2.675,12	2.900,00	2.412,50	487,50-
13	+ Transferaufwendungen	0,00	0,00	0,00	0,00
14	+ sonstige ordentliche Aufwendungen	540,53	1.000,00	891,12	108,88-
15	+ Zinsen und sonstige Finanzaufwendungen	0,00	0,00	0,00	0,00
16	+ bilanzielle Abschreibungen	58,30	0,00	139,92	139,92
17	= Ordentliche Aufwendungen	3.273,95	3.900,00	3.443,54	456,46-
18	= Ordentliches Ergebnis (Saldo Zeilen 9 und 17)	2.892,72-	3.900,00-	1.718,92-	2.181,08
19	Außerordentliche Erträge	0,00	0,00	0,00	0,00
20	- Außerordentliche Aufwendungen	0,00	0,00	0,00	0,00
21	= Außerordentliches Ergebnis	0,00	0,00	0,00	0,00
22	= Ergebnis vor Berücksichtigung der internen Leistungsbeziehungen (Summe Zeilen 18 und 21)	2.892,72-	3.900,00-	1.718,92-	2.181,08
23	+ Erträge aus internen Leistungsbeziehungen	0,00	0,00	0,00	0,00
24	- Aufwendungen aus internen Leistungsbeziehungen	3.250,33	200,00	8.001,53	7.801,53
25	= Ergebnis	6.143,05-	4.100,00-	9.720,45-	5.620,45-



Teilergebnisrechnung 2014

Monate: 1 bis 13

Produkt - 573117 - Gemeindezentrum Bindfelde

Ertrags- und Aufwandsarten		Ergebnis des Vorjahres	Fortge- schriebener Ansatz des Haushalts- jahres	Ergebnis des Haus- haltsjah- res	Plan /Ist- Vergleich (Saldo Spalten 3 und 2)
		EUR	EUR	EUR	EUR
		1	2	3	4
1	Steuern und ähnliche Abgaben	0,00	0,00	0,00	0,00
2	+ Zuwendungen und allgemeine Umlagen	0,00	0,00	0,00	0,00
3	+ sonstige Transfererträge	0,00	0,00	0,00	0,00
4	+ öffentlich-rechtliche Leistungsentgelte	0,00	0,00	0,00	0,00
5	+ privatrechtliche Leistungsentgelte, Kostenerstattungen und Kostenumlagen	240,00	200,00	240,00	40,00
6	+ sonstige ordentliche Erträge	0,00	0,00	0,00	0,00
7	+ Finanzerträge	0,00	0,00	0,00	0,00
8	+ aktivierte Eigenleistungen, Bestandsveränderungen	0,00	0,00	0,00	0,00
9	= Ordentliche Erträge	240,00	200,00	240,00	40,00
10	Personalaufwendungen	0,00	0,00	0,00	0,00
11	+ Versorgungsaufwendungen	0,00	0,00	0,00	0,00
12	+ Aufwendungen für Sach- und Dienstleistungen	1.618,53	2.500,00	1.443,93	1.056,07-
13	+ Transferaufwendungen	0,00	0,00	0,00	0,00
14	+ sonstige ordentliche Aufwendungen	580,49	800,00	340,74	459,26-
15	+ Zinsen und sonstige Finanzaufwendungen	0,00	0,00	0,00	0,00
16	+ bilanzielle Abschreibungen	0,00	0,00	0,00	0,00
17	= Ordentliche Aufwendungen	2.199,02	3.300,00	1.784,67	1.515,33-
18	= Ordentliches Ergebnis (Saldo Zeilen 9 und 17)	1.959,02-	3.100,00-	1.544,67-	1.555,33
19	Außerordentliche Erträge	0,00	0,00	0,00	0,00
20	- Außerordentliche Aufwendungen	0,00	0,00	0,00	0,00
21	= Außerordentliches Ergebnis	0,00	0,00	0,00	0,00
22	= Ergebnis vor Berücksichtigung der internen Leistungsbeziehungen (Summe Zeilen 18 und 21)	1.959,02-	3.100,00-	1.544,67-	1.555,33
23	+ Erträge aus internen Leistungsbeziehungen	0,00	0,00	0,00	0,00
24	- Aufwendungen aus internen Leistungsbeziehungen	0,00	1.100,00	0,00	1.100,00-
25	= Ergebnis	1.959,02-	4.200,00-	1.544,67-	2.655,33



Teilergebnisrechnung 2014

Monate: 1 bis 13

Produkt - 573118 - Gemeindezentrum Jarchau

Ertrags- und Aufwandsarten		Ergebnis des Vorjahres	Fortge- schriebener Ansatz des Haushalts- jahres	Ergebnis des Haus- haltsjah- res	Plan /Ist- Vergleich (Saldo Spalten 3 und 2)
		EUR	EUR	EUR	EUR
		1	2	3	4
1	Steuern und ähnliche Abgaben	0,00	0,00	0,00	0,00
2	+ Zuwendungen und allgemeine Umlagen	670,00	0,00	500,00	500,00
3	+ sonstige Transfererträge	0,00	0,00	0,00	0,00
4	+ öffentlich-rechtliche Leistungsentgelte	0,00	0,00	0,00	0,00
5	+ privatrechtliche Leistungsentgelte, Kostenerstattungen und Kostenumlagen	1.665,00	1.100,00	1.625,00	525,00
6	+ sonstige ordentliche Erträge	0,00	0,00	0,00	0,00
7	+ Finanzerträge	0,00	0,00	0,00	0,00
8	+ aktivierte Eigenleistungen, Bestandsveränderungen	0,00	0,00	0,00	0,00
9	= Ordentliche Erträge	2.335,00	1.100,00	2.125,00	1.025,00
10	Personalaufwendungen	0,00	0,00	0,00	0,00
11	+ Versorgungsaufwendungen	0,00	0,00	0,00	0,00
12	+ Aufwendungen für Sach- und Dienstleistungen	5.715,36	5.500,00	6.132,65	632,65
13	+ Transferaufwendungen	0,00	0,00	0,00	0,00
14	+ sonstige ordentliche Aufwendungen	659,26	800,00	625,06	174,94-
15	+ Zinsen und sonstige Finanzaufwendungen	0,00	0,00	0,00	0,00
16	+ bilanzielle Abschreibungen	0,00	0,00	0,00	0,00
17	= Ordentliche Aufwendungen	6.374,62	6.300,00	6.757,71	457,71
18	= Ordentliches Ergebnis (Saldo Zeilen 9 und 17)	4.039,62-	5.200,00-	4.632,71-	567,29
19	Außerordentliche Erträge	0,00	0,00	0,00	0,00
20	- Außerordentliche Aufwendungen	0,00	0,00	0,00	0,00
21	= Außerordentliches Ergebnis	0,00	0,00	0,00	0,00
22	= Ergebnis vor Berücksichtigung der internen Leistungsbeziehungen (Summe Zeilen 18 und 21)	4.039,62-	5.200,00-	4.632,71-	567,29
23	+ Erträge aus internen Leistungsbeziehungen	0,00	0,00	0,00	0,00
24	- Aufwendungen aus internen Leistungsbeziehungen	8.762,64	15.600,00	11.832,59	3.767,41-
25	= Ergebnis	12.802,26-	20.800,00-	16.465,30-	4.334,70



Teilergebnisrechnung 2014

Monate: 1 bis 13

Produkt - 573150 - Schützenplatz

Ertrags- und Aufwandsarten		Ergebnis des Vorjahres	Fortge- schriebener Ansatz des Haushalts- jahres	Ergebnis des Haus- haltsjah- res	Plan /Ist- Vergleich (Saldo Spalten 3 und 2)
		EUR	EUR	EUR	EUR
		1	2	3	4
1	Steuern und ähnliche Abgaben	0,00	0,00	0,00	0,00
2	+ Zuwendungen und allgemeine Umlagen	0,00	0,00	0,00	0,00
3	+ sonstige Transfererträge	0,00	0,00	0,00	0,00
4	+ öffentlich-rechtliche Leistungsentgelte	18.400,02	27.300,00	24.593,79	2.706,21-
5	+ privatrechtliche Leistungsentgelte, Kostenerstattungen und Kostenumlagen	0,00	0,00	0,00	0,00
6	+ sonstige ordentliche Erträge	23.409,60	23.400,00	23.409,60	9,60
7	+ Finanzerträge	0,00	0,00	0,00	0,00
8	+ aktivierte Eigenleistungen, Bestandsveränderungen	0,00	0,00	0,00	0,00
9	= Ordentliche Erträge	41.809,62	50.700,00	48.003,39	2.696,61-
10	Personalaufwendungen	0,00	0,00	0,00	0,00
11	+ Versorgungsaufwendungen	0,00	0,00	0,00	0,00
12	+ Aufwendungen für Sach- und Dienstleistungen	16.788,67	21.000,00	11.497,79	9.502,21-
13	+ Transferaufwendungen	0,00	0,00	0,00	0,00
14	+ sonstige ordentliche Aufwendungen	0,00	0,00	0,00	0,00
15	+ Zinsen und sonstige Finanzaufwendungen	0,00	0,00	0,00	0,00
16	+ bilanzielle Abschreibungen	27.468,84	27.500,00	27.468,84	31,16-
17	= Ordentliche Aufwendungen	44.257,51	48.500,00	38.966,63	9.533,37-
18	= Ordentliches Ergebnis (Saldo Zeilen 9 und 17)	2.447,89-	2.200,00	9.036,76	6.836,76
19	Außerordentliche Erträge	0,00	0,00	0,00	0,00
20	- Außerordentliche Aufwendungen	0,00	0,00	0,00	0,00
21	= Außerordentliches Ergebnis	0,00	0,00	0,00	0,00
22	= Ergebnis vor Berücksichtigung der internen Leistungsbeziehungen (Summe Zeilen 18 und 21)	2.447,89-	2.200,00	9.036,76	6.836,76
23	+ Erträge aus internen Leistungsbeziehungen	0,00	0,00	0,00	0,00
24	- Aufwendungen aus internen Leistungsbeziehungen	0,00	100,00	0,00	100,00-
25	= Ergebnis	2.447,89-	2.100,00	9.036,76	6.936,76



Teilergebnisrechnung 2014

Monate: 1 bis 13

Produkt - 575100 - Tourismus

Ertrags- und Aufwandsarten		Ergebnis des Vorjahres	Fortge- schriebener Ansatz des Haushalts- jahres	Ergebnis des Haus- haltsjah- res	Plan /Ist- Vergleich (Saldo Spalten 3 und 2)
		EUR	EUR	EUR	EUR
		1	2	3	4
1	Steuern und ähnliche Abgaben	0,00	0,00	0,00	0,00
2	+ Zuwendungen und allgemeine Umlagen	0,00	0,00	333,09	333,09
3	+ sonstige Transfererträge	0,00	0,00	0,00	0,00
4	+ öffentlich-rechtliche Leistungsentgelte	12.211,38	11.800,00	12.544,27	744,27
5	+ privatrechtliche Leistungsentgelte, Kostenerstattungen und Kostenumlagen	7.158,08	9.600,00	10.299,76	699,76
6	+ sonstige ordentliche Erträge	318,56	47.200,00	7,02	47.192,98-
7	+ Finanzerträge	0,00	0,00	0,00	0,00
8	+ aktivierte Eigenleistungen, Bestandsveränderungen	0,00	0,00	0,00	0,00
9	= Ordentliche Erträge	19.688,02	68.600,00	23.184,14	45.415,86-
10	Personalaufwendungen	258.491,72	251.700,00	195.349,93	56.350,07-
11	+ Versorgungsaufwendungen	0,00	0,00	0,00	0,00
12	+ Aufwendungen für Sach- und Dienstleistungen	25.968,51	27.700,00	24.069,64	3.630,36-
13	+ Transferaufwendungen	0,00	0,00	0,00	0,00
14	+ sonstige ordentliche Aufwendungen	3.543,53	15.500,00	3.430,50	12.069,50-
15	+ Zinsen und sonstige Finanzaufwendungen	0,00	0,00	0,00	0,00
16	+ bilanzielle Abschreibungen	2.109,24	2.300,00	2.593,74	293,74
17	= Ordentliche Aufwendungen	290.113,00	297.200,00	225.443,81	71.756,19-
18	= Ordentliches Ergebnis (Saldo Zeilen 9 und 17)	270.424,98-	228.600,00-	202.259,67-	26.340,33
19	Außerordentliche Erträge	0,00	0,00	0,00	0,00
20	- Außerordentliche Aufwendungen	0,00	0,00	0,00	0,00
21	= Außerordentliches Ergebnis	0,00	0,00	0,00	0,00
22	= Ergebnis vor Berücksichtigung der internen Leistungsbeziehungen (Summe Zeilen 18 und 21)	270.424,98-	228.600,00-	202.259,67-	26.340,33
23	+ Erträge aus internen Leistungsbeziehungen	0,00	0,00	0,00	0,00
24	- Aufwendungen aus internen Leistungsbeziehungen	7.304,26	400,00	18.201,81	17.801,81
25	= Ergebnis	277.729,24-	229.000,00-	220.461,48-	8.538,52



Teilergebnisrechnung 2014

Monate: 1 bis 13

Produkt - 611100 - Steuern, allg. Zuweisungen/Umlagen

Ertrags- und Aufwandsarten		Ergebnis des Vorjahres	Fortge- schriebener Ansatz des Haushalts- jahres	Ergebnis des Haus- haltsjah- res	Plan /Ist- Vergleich (Saldo Spalten 3 und 2)
		EUR	EUR	EUR	EUR
		1	2	3	4
1	Steuern und ähnliche Abgaben	21.292.665,88	21.621.500,00	23.048.671,74	1.427.171,74
2	+ Zuwendungen und allgemeine Umlagen	18.830.495,00	17.977.800,00	17.941.145,00	36.655,00-
3	+ sonstige Transfererträge	0,00	0,00	0,00	0,00
4	+ öffentlich-rechtliche Leistungsentgelte	0,00	0,00	0,00	0,00
5	+ privatrechtliche Leistungsentgelte, Kostenerstattungen und Kostenumlagen	0,00	0,00	0,00	0,00
6	+ sonstige ordentliche Erträge	1.401.511,94	1.400.300,00	1.664.150,28	263.850,28
7	+ Finanzerträge	52.068,13	100.000,00	83.521,00	16.479,00-
8	+ aktivierte Eigenleistungen, Bestandsveränderungen	0,00	0,00	0,00	0,00
9	= Ordentliche Erträge	41.576.740,95	41.099.600,00	42.737.488,02	1.637.888,02
10	Personalaufwendungen	0,00	0,00	0,00	0,00
11	+ Versorgungsaufwendungen	0,00	0,00	0,00	0,00
12	+ Aufwendungen für Sach- und Dienstleistungen	0,00	0,00	0,00	0,00
13	+ Transferaufwendungen	15.930.115,75	15.959.800,00	15.950.452,00	9.348,00-
14	+ sonstige ordentliche Aufwendungen	106.410,30	0,00	124.445,69	124.445,69
15	+ Zinsen und sonstige Finanzaufwendungen	16.410,00	95.000,00	47.813,00	47.187,00-
16	+ bilanzielle Abschreibungen	0,00	0,00	0,00	0,00
17	= Ordentliche Aufwendungen	16.052.936,05	16.054.800,00	16.122.710,69	67.910,69
18	= Ordentliches Ergebnis (Saldo Zeilen 9 und 17)	25.523.804,90	25.044.800,00	26.614.777,33	1.569.977,33
19	Außerordentliche Erträge	25.540,70	0,00	0,00	0,00
20	- Außerordentliche Aufwendungen	0,00	0,00	0,00	0,00
21	= Außerordentliches Ergebnis	25.540,70	0,00	0,00	0,00
22	= Ergebnis vor Berücksichtigung der internen Leistungsbeziehungen (Summe Zeilen 18 und 21)	25.549.345,60	25.044.800,00	26.614.777,33	1.569.977,33
23	+ Erträge aus internen Leistungsbeziehungen	0,00	0,00	0,00	0,00
24	- Aufwendungen aus internen Leistungsbeziehungen	0,00	0,00	0,00	0,00
25	= Ergebnis	25.549.345,60	25.044.800,00	26.614.777,33	1.569.977,33



Teilergebnisrechnung 2014

Monate: 1 bis 13

Produkt - 612100 - Sonstige allg. Finanzwirtschaft

Ertrags- und Aufwandsarten		Ergebnis des Vorjahres	Fortge- schriebener Ansatz des Haushalts- jahres	Ergebnis des Haus- haltsjah- res	Plan /Ist- Vergleich (Saldo Spalten 3 und 2)
		EUR	EUR	EUR	EUR
		1	2	3	4
1	Steuern und ähnliche Abgaben	0,00	0,00	0,00	0,00
2	+ Zuwendungen und allgemeine Umlagen	0,00	0,00	0,00	0,00
3	+ sonstige Transfererträge	0,00	0,00	0,00	0,00
4	+ öffentlich-rechtliche Leistungsentgelte	0,00	0,00	0,00	0,00
5	+ privatrechtliche Leistungsentgelte, Kostenerstattungen und Kostenumlagen	0,00	0,00	0,00	0,00
6	+ sonstige ordentliche Erträge	226.246,24	0,00	172.630,21	172.630,21
7	+ Finanzerträge	230.044,75	170.800,00	187.233,23	16.433,23
8	+ aktivierte Eigenleistungen, Bestandsveränderungen	0,00	0,00	0,00	0,00
9	= Ordentliche Erträge	456.290,99	170.800,00	359.863,44	189.063,44
10	Personalaufwendungen	0,00	0,00	0,00	0,00
11	+ Versorgungsaufwendungen	0,00	0,00	0,00	0,00
12	+ Aufwendungen für Sach- und Dienstleistungen	12.934,87	0,00	0,00	0,00
13	+ Transferaufwendungen	456,34	0,00	0,00	0,00
14	+ sonstige ordentliche Aufwendungen	0,00	0,00	160.169,65	160.169,65
15	+ Zinsen und sonstige Finanzaufwendungen	521.001,35	570.000,00	433.632,20	136.367,80-
16	+ bilanzielle Abschreibungen	0,00	0,00	0,00	0,00
17	= Ordentliche Aufwendungen	534.392,56	570.000,00	593.801,85	23.801,85
18	= Ordentliches Ergebnis (Saldo Zeilen 9 und 17)	78.101,57-	399.200,00-	233.938,41-	165.261,59
19	Außerordentliche Erträge	102.478,04	0,00	0,00	0,00
20	- Außerordentliche Aufwendungen	0,00	0,00	0,00	0,00
21	= Außerordentliches Ergebnis	102.478,04	0,00	0,00	0,00
22	= Ergebnis vor Berücksichtigung der internen Leistungsbeziehungen (Summe Zeilen 18 und 21)	24.376,47	399.200,00-	233.938,41-	165.261,59
23	+ Erträge aus internen Leistungsbeziehungen	0,00	0,00	0,00	0,00
24	- Aufwendungen aus internen Leistungsbeziehungen	0,00	0,00	0,00	0,00
25	= Ergebnis	24.376,47	399.200,00-	233.938,41-	165.261,59



Teilfinanzrechnung 2014

Monate: 1 bis 13

Produkt - 111100 - Oberbürgermeister

Einzahlungs- und Auszahlungsarten		Ergebnis des Vorjahres	Fortge- schriebener Ansatz des Haushalts- jahres	Ergebnis des Haus- haltsjahres	Plan/Ist- Vergleich (Saldo Spalten 3 und 2)
		Euro			
		1	2	3	4
	Steuern und ähnliche Abgaben	0,00	0,00	0,00	0,00
	+ Zuwendungen und allgemeine Umlagen	0,00	0,00	0,00	0,00
	+ sonstige Transfereinzahlungen	0,00	0,00	0,00	0,00
	+ öffentlich-rechtliche Leistungsentgelte	0,00	0,00	0,00	0,00
	+ privatrechtliche Leistungsentgelte, Kostenerstattungen und Kostenumlagen	3.217,00	1.000,00	4.280,79	3.280,79
	+ sonstige Einzahlungen	0,00	600,00	0,00	600,00-
	+ Zinsen und ähnliche Einzahlungen	0,00	0,00	0,00	0,00
	= Einzahlungen aus laufender Verwaltungstätigkeit	3.217,00	1.600,00	4.280,79	2.680,79
	Personalauszahlungen	351.839,05	317.900,00	300.060,12	17.839,88-
	+ Versorgungsauszahlungen	0,00	0,00	0,00	0,00
	+ Auszahlungen für Sach- und Dienstleistungen	16.777,20	11.500,00	17.126,31	5.626,31
	+ Transferauszahlungen	0,00	0,00	0,00	0,00
	+ sonstige Auszahlungen	5.548,80	10.400,00	9.882,12	517,88-
	+ Zinsen und ähnliche Auszahlungen	0,00	0,00	0,00	0,00
	= Auszahlungen aus laufender Verwaltungstätigkeit	374.165,05	339.800,00	327.068,55	12.731,45-
	= Saldo aus laufender Verwaltungstätigkeit	370.948,05-	338.200,00-	322.787,76-	15.412,24
1	Zuwendungen für Investitionen und Investitionsförderungsmaßnahmen	0,00	0,00	0,00	0,00
2	+ Veräußerung von Grundstücken, Gebäuden und Infrastrukturvermögen	0,00	0,00	0,00	0,00
3	+ Veräußerung von beweglichem Anlagevermögen	0,00	0,00	0,00	0,00
4	+ Veräußerung von Finanzanlagen	0,00	0,00	0,00	0,00
5	+ Baumaßnahmen	0,00	0,00	0,00	0,00
6	+ Beiträge und ähnliche Entgelte	0,00	0,00	0,00	0,00
7	+ sonstige Investitionseinzahlungen	0,00	0,00	0,00	0,00
8	= Einzahlungen aus Investitionstätigkeit	0,00	0,00	0,00	0,00
9	Zuwendungen für Investitionsförderungsmaßnahmen	0,00	0,00	0,00	0,00
10	+ Erwerb von Grundstücken, Gebäuden und Infrastrukturvermögen	0,00	0,00	0,00	0,00
11	+ Erwerb von beweglichem Anlagevermögen	0,00	0,00	0,00	0,00
12	+ Erwerb von Finanzanlagen	0,00	0,00	0,00	0,00
13	+ Baumaßnahmen	0,00	0,00	0,00	0,00
14	+ sonstige Investitionsauszahlungen	0,00	0,00	0,00	0,00
15	= Auszahlungen aus Investitionstätigkeit	0,00	0,00	0,00	0,00
16	= Saldo der Investitionstätigkeit (Saldo Zeilen 8 und 15)	0,00	0,00	0,00	0,00



Teilfinanzrechnung 2014

Monate: 1 bis 13

Produkt - 111101 - Stellvertreter des Oberbürgermeisters

Einzahlungs- und Auszahlungsarten		Ergebnis des Vorjahres	Fortge- schriebener Ansatz des Haushalts- jahres	Ergebnis des Haus- haltsjahres	Plan/Ist- Vergleich (Saldo Spalten 3 und 2)
		Euro			
		1	2	3	4
	Steuern und ähnliche Abgaben	0,00	0,00	0,00	0,00
	+ Zuwendungen und allgemeine Umlagen	0,00	0,00	0,00	0,00
	+ sonstige Transfereinzahlungen	0,00	0,00	0,00	0,00
	+ öffentlich-rechtliche Leistungsentgelte	0,00	0,00	0,00	0,00
	+ privatrechtliche Leistungsentgelte, Kostenerstattungen und Kostenumlagen	375,07	1.000,00	227,74	772,26-
	+ sonstige Einzahlungen	225,00	300,00	212,50	87,50-
	+ Zinsen und ähnliche Einzahlungen	0,00	0,00	0,00	0,00
	= Einzahlungen aus laufender Verwaltungstätigkeit	600,07	1.300,00	440,24	859,76-
	Personalauszahlungen	111.053,03	127.700,00	132.863,85	5.163,85
	+ Versorgungsauszahlungen	0,00	0,00	0,00	0,00
	+ Auszahlungen für Sach- und Dienstleistungen	632,10	1.200,00	959,30	240,70-
	+ Transferauszahlungen	0,00	0,00	0,00	0,00
	+ sonstige Auszahlungen	10.561,48	4.600,00	2.383,47	2.216,53-
	+ Zinsen und ähnliche Auszahlungen	0,00	0,00	0,00	0,00
	= Auszahlungen aus laufender Verwaltungstätigkeit	122.246,61	133.500,00	136.206,62	2.706,62
	= Saldo aus laufender Verwaltungstätigkeit	121.646,54-	132.200,00-	135.766,38-	3.566,38-
1	Zuwendungen für Investitionen und Investitionsförderungsmaßnahmen	0,00	0,00	0,00	0,00
2	+ Veräußerung von Grundstücken, Gebäuden und Infrastrukturvermögen	0,00	0,00	0,00	0,00
3	+ Veräußerung von beweglichem Anlagevermögen	0,00	0,00	0,00	0,00
4	+ Veräußerung von Finanzanlagen	0,00	0,00	0,00	0,00
5	+ Baumaßnahmen	0,00	0,00	0,00	0,00
6	+ Beiträge und ähnliche Entgelte	0,00	0,00	0,00	0,00
7	+ sonstige Investitionseinzahlungen	0,00	0,00	0,00	0,00
8	= Einzahlungen aus Investitionstätigkeit	0,00	0,00	0,00	0,00
9	Zuwendungen für Investitionsförderungsmaßnahmen	0,00	0,00	0,00	0,00
10	+ Erwerb von Grundstücken, Gebäuden und Infrastrukturvermögen	0,00	0,00	0,00	0,00
11	+ Erwerb von beweglichem Anlagevermögen	0,00	0,00	0,00	0,00
12	+ Erwerb von Finanzanlagen	0,00	0,00	0,00	0,00
13	+ Baumaßnahmen	0,00	0,00	0,00	0,00
14	+ sonstige Investitionsauszahlungen	0,00	0,00	0,00	0,00
15	= Auszahlungen aus Investitionstätigkeit	0,00	0,00	0,00	0,00
16	= Saldo der Investitionstätigkeit (Saldo Zeilen 8 und 15)	0,00	0,00	0,00	0,00



Teilfinanzrechnung 2014

Monate: 1 bis 13

Produkt - 111102 - Gemeindeorgane/Stadtratsbüro

Einzahlungs- und Auszahlungsarten		Ergebnis des Vorjahres	Fortge- schriebener Ansatz des Haushalts- jahres	Ergebnis des Haus- haltsjahres	Plan/Ist- Vergleich (Saldo Spalten 3 und 2)
		Euro			
		1	2	3	4
	Steuern und ähnliche Abgaben	0,00	0,00	0,00	0,00
	+ Zuwendungen und allgemeine Umlagen	1.100,00	1.000,00	1.300,00	300,00
	+ sonstige Transfereinzahlungen	0,00	0,00	0,00	0,00
	+ öffentlich-rechtliche Leistungsentgelte	0,00	0,00	0,00	0,00
	+ privatrechtliche Leistungsentgelte, Kostenerstattungen und Kostenumlagen	0,00	0,00	0,00	0,00
	+ sonstige Einzahlungen	0,00	0,00	0,00	0,00
	+ Zinsen und ähnliche Einzahlungen	0,00	0,00	0,00	0,00
	= Einzahlungen aus laufender Verwaltungstätigkeit	1.100,00	1.000,00	1.300,00	300,00
	Personalauszahlungen	291.807,56	348.300,00	359.651,93	11.351,93
	+ Versorgungsauszahlungen	0,00	0,00	0,00	0,00
	+ Auszahlungen für Sach- und Dienstleistungen	9.801,64	20.400,00	13.366,14	7.033,86-
	+ Transferauszahlungen	1.000,00	1.000,00	1.000,00	0,00
	+ sonstige Auszahlungen	188.330,19	210.500,00	200.053,11	10.446,89-
	+ Zinsen und ähnliche Auszahlungen	0,00	0,00	0,00	0,00
	= Auszahlungen aus laufender Verwaltungstätigkeit	490.939,39	580.200,00	574.071,18	6.128,82-
	= Saldo aus laufender Verwaltungstätigkeit	489.839,39-	579.200,00-	572.771,18-	6.428,82
1	Zuwendungen für Investitionen und Investitionsförderungsmaßnahmen	0,00	0,00	0,00	0,00
2	+ Veräußerung von Grundstücken, Gebäuden und Infrastrukturvermögen	0,00	0,00	0,00	0,00
3	+ Veräußerung von beweglichem Anlagevermögen	0,00	0,00	0,00	0,00
4	+ Veräußerung von Finanzanlagen	0,00	0,00	0,00	0,00
5	+ Baumaßnahmen	0,00	0,00	0,00	0,00
6	+ Beiträge und ähnliche Entgelte	0,00	0,00	0,00	0,00
7	+ sonstige Investitionseinzahlungen	0,00	0,00	0,00	0,00
8	= Einzahlungen aus Investitionstätigkeit	0,00	0,00	0,00	0,00
9	Zuwendungen für Investitionsförderungsmaßnahmen	0,00	0,00	0,00	0,00
10	+ Erwerb von Grundstücken, Gebäuden und Infrastrukturvermögen	0,00	0,00	0,00	0,00
11	+ Erwerb von beweglichem Anlagevermögen	0,00	0,00	0,00	0,00
12	+ Erwerb von Finanzanlagen	0,00	0,00	0,00	0,00
13	+ Baumaßnahmen	0,00	0,00	0,00	0,00
14	+ sonstige Investitionsauszahlungen	0,00	0,00	0,00	0,00
15	= Auszahlungen aus Investitionstätigkeit	0,00	0,00	0,00	0,00
16	= Saldo der Investitionstätigkeit (Saldo Zeilen 8 und 15)	0,00	0,00	0,00	0,00



Teilfinanzrechnung 2014

Monate: 1 bis 13

Produkt - 111103 - Gleichstellungsaufgaben

Einzahlungs- und Auszahlungsarten		Ergebnis des Vorjahres	Fortge- schriebener Ansatz des Haushalts- jahres	Ergebnis des Haus- haltsjahres	Plan/Ist- Vergleich (Saldo Spalten 3 und 2)
		Euro			
		1	2	3	4
	Steuern und ähnliche Abgaben	0,00	0,00	0,00	0,00
	+ Zuwendungen und allgemeine Umlagen	0,00	0,00	0,00	0,00
	+ sonstige Transfereinzahlungen	0,00	0,00	0,00	0,00
	+ öffentlich-rechtliche Leistungsentgelte	0,00	500,00	0,00	500,00-
	+ privatrechtliche Leistungsentgelte, Kostenerstattungen und Kostenumlagen	0,00	0,00	0,00	0,00
	+ sonstige Einzahlungen	0,00	0,00	0,00	0,00
	+ Zinsen und ähnliche Einzahlungen	0,00	0,00	0,00	0,00
	= Einzahlungen aus laufender Verwaltungstätigkeit	0,00	500,00	0,00	500,00-
	Personalauszahlungen	71.470,70	78.700,00	81.885,59	3.185,59
	+ Versorgungsauszahlungen	0,00	0,00	0,00	0,00
	+ Auszahlungen für Sach- und Dienstleistungen	1.220,78	2.300,00	1.957,93	342,07-
	+ Transferauszahlungen	0,00	0,00	0,00	0,00
	+ sonstige Auszahlungen	939,62	2.600,00	1.338,37	1.261,63-
	+ Zinsen und ähnliche Auszahlungen	0,00	0,00	0,00	0,00
	= Auszahlungen aus laufender Verwaltungstätigkeit	73.631,10	83.600,00	85.181,89	1.581,89
	= Saldo aus laufender Verwaltungstätigkeit	73.631,10-	83.100,00-	85.181,89-	2.081,89-
1	Zuwendungen für Investitionen und Investitionsförderungsmaßnahmen	0,00	0,00	0,00	0,00
2	+ Veräußerung von Grundstücken, Gebäuden und Infrastrukturvermögen	0,00	0,00	0,00	0,00
3	+ Veräußerung von beweglichem Anlagevermögen	0,00	0,00	0,00	0,00
4	+ Veräußerung von Finanzanlagen	0,00	0,00	0,00	0,00
5	+ Baumaßnahmen	0,00	0,00	0,00	0,00
6	+ Beiträge und ähnliche Entgelte	0,00	0,00	0,00	0,00
7	+ sonstige Investitionseinzahlungen	0,00	0,00	0,00	0,00
8	= Einzahlungen aus Investitionstätigkeit	0,00	0,00	0,00	0,00
9	Zuwendungen für Investitionsförderungsmaßnahmen	0,00	0,00	0,00	0,00
10	+ Erwerb von Grundstücken, Gebäuden und Infrastrukturvermögen	0,00	0,00	0,00	0,00
11	+ Erwerb von beweglichem Anlagevermögen	0,00	0,00	0,00	0,00
12	+ Erwerb von Finanzanlagen	0,00	0,00	0,00	0,00
13	+ Baumaßnahmen	0,00	0,00	0,00	0,00
14	+ sonstige Investitionsauszahlungen	0,00	0,00	0,00	0,00
15	= Auszahlungen aus Investitionstätigkeit	0,00	0,00	0,00	0,00
16	= Saldo der Investitionstätigkeit (Saldo Zeilen 8 und 15)	0,00	0,00	0,00	0,00



Teilfinanzrechnung 2014

Monate: 1 bis 13

Produkt - 111104 - Personalrat

Einzahlungs- und Auszahlungsarten		Ergebnis des Vorjahres	Fortge- schriebener Ansatz des Haushalts- jahres	Ergebnis des Haus- haltsjahres	Plan/Ist- Vergleich (Saldo Spalten 3 und 2)
		Euro			
		1	2	3	4
	Steuern und ähnliche Abgaben	0,00	0,00	0,00	0,00
	+ Zuwendungen und allgemeine Umlagen	0,00	0,00	0,00	0,00
	+ sonstige Transfereinzahlungen	0,00	0,00	0,00	0,00
	+ öffentlich-rechtliche Leistungsentgelte	0,00	0,00	0,00	0,00
	+ privatrechtliche Leistungsentgelte, Kostenerstattungen und Kostenumlagen	0,00	0,00	0,00	0,00
	+ sonstige Einzahlungen	0,00	0,00	0,00	0,00
	+ Zinsen und ähnliche Einzahlungen	0,00	0,00	0,00	0,00
	= Einzahlungen aus laufender Verwaltungstätigkeit	0,00	0,00	0,00	0,00
	Personalauszahlungen	54.811,21	41.700,00	64.245,19	22.545,19
	+ Versorgungsauszahlungen	0,00	0,00	0,00	0,00
	+ Auszahlungen für Sach- und Dienstleistungen	1.475,34	2.100,00	679,87	1.420,13-
	+ Transferauszahlungen	0,00	0,00	0,00	0,00
	+ sonstige Auszahlungen	966,99	2.200,00	1.701,67	498,33-
	+ Zinsen und ähnliche Auszahlungen	0,00	0,00	0,00	0,00
	= Auszahlungen aus laufender Verwaltungstätigkeit	57.253,54	46.000,00	66.626,73	20.626,73
	= Saldo aus laufender Verwaltungstätigkeit	57.253,54-	46.000,00-	66.626,73-	20.626,73-
1	Zuwendungen für Investitionen und Investitionsförderungsmaßnahmen	0,00	0,00	0,00	0,00
2	+ Veräußerung von Grundstücken, Gebäuden und Infrastrukturvermögen	0,00	0,00	0,00	0,00
3	+ Veräußerung von beweglichem Anlagevermögen	0,00	0,00	0,00	0,00
4	+ Veräußerung von Finanzanlagen	0,00	0,00	0,00	0,00
5	+ Baumaßnahmen	0,00	0,00	0,00	0,00
6	+ Beiträge und ähnliche Entgelte	0,00	0,00	0,00	0,00
7	+ sonstige Investitionseinzahlungen	0,00	0,00	0,00	0,00
8	= Einzahlungen aus Investitionstätigkeit	0,00	0,00	0,00	0,00
9	Zuwendungen für Investitionsförderungsmaßnahmen	0,00	0,00	0,00	0,00
10	+ Erwerb von Grundstücken, Gebäuden und Infrastrukturvermögen	0,00	0,00	0,00	0,00
11	+ Erwerb von beweglichem Anlagevermögen	0,00	0,00	0,00	0,00
12	+ Erwerb von Finanzanlagen	0,00	0,00	0,00	0,00
13	+ Baumaßnahmen	0,00	0,00	0,00	0,00
14	+ sonstige Investitionsauszahlungen	0,00	0,00	0,00	0,00
15	= Auszahlungen aus Investitionstätigkeit	0,00	0,00	0,00	0,00
16	= Saldo der Investitionstätigkeit (Saldo Zeilen 8 und 15)	0,00	0,00	0,00	0,00



Teilfinanzrechnung 2014

Monate: 1 bis 13

Produkt - 111200 - Finanzmanagement

Einzahlungs- und Auszahlungsarten		Ergebnis des Vorjahres	Fortge- schriebener Ansatz des Haushalts- jahres	Ergebnis des Haus- haltsjahres	Plan/Ist- Vergleich (Saldo Spalten 3 und 2)
		Euro			
		1	2	3	4
	Steuern und ähnliche Abgaben	0,00	0,00	0,00	0,00
	+ Zuwendungen und allgemeine Umlagen	18.678,00	6.300,00	7.231,02	931,02
	+ sonstige Transfereinzahlungen	0,00	0,00	0,00	0,00
	+ öffentlich-rechtliche Leistungsentgelte	43.149,27	35.300,00	43.946,95	8.646,95
	+ privatrechtliche Leistungsentgelte, Kostenerstattungen und Kostenumlagen	19.675,79	8.100,00	22.846,41	14.746,41
	+ sonstige Einzahlungen	68.009,42	30.800,00	74.597,61	43.797,61
	+ Zinsen und ähnliche Einzahlungen	0,00	0,00	0,00	0,00
	= Einzahlungen aus laufender Verwaltungstätigkeit	149.512,48	80.500,00	148.621,99	68.121,99
	Personalauszahlungen	1.172.287,75	1.193.700,00	1.208.905,56	15.205,56
	+ Versorgungsauszahlungen	0,00	0,00	0,00	0,00
	+ Auszahlungen für Sach- und Dienstleistungen	26.880,29	31.400,00	9.677,26	21.722,74-
	+ Transferauszahlungen	0,00	0,00	0,00	0,00
	+ sonstige Auszahlungen	21.974,01	39.300,00	31.544,85	7.755,15-
	+ Zinsen und ähnliche Auszahlungen	0,00	0,00	0,00	0,00
	= Auszahlungen aus laufender Verwaltungstätigkeit	1.221.142,05	1.264.400,00	1.250.127,67	14.272,33-
	= Saldo aus laufender Verwaltungstätigkeit	1.071.629,57-	1.183.900,00-	1.101.505,68-	82.394,32
1	Zuwendungen für Investitionen und Investitionsförderungsmaßnahmen	0,00	0,00	0,00	0,00
2	+ Veräußerung von Grundstücken, Gebäuden und Infrastrukturvermögen	0,00	0,00	0,00	0,00
3	+ Veräußerung von beweglichem Anlagevermögen	0,00	0,00	0,00	0,00
4	+ Veräußerung von Finanzanlagen	0,00	0,00	0,00	0,00
5	+ Baumaßnahmen	0,00	0,00	0,00	0,00
6	+ Beiträge und ähnliche Entgelte	0,00	0,00	0,00	0,00
7	+ sonstige Investitionseinzahlungen	0,00	0,00	0,00	0,00
8	= Einzahlungen aus Investitionstätigkeit	0,00	0,00	0,00	0,00
9	Zuwendungen für Investitionsförderungsmaßnahmen	0,00	0,00	0,00	0,00
10	+ Erwerb von Grundstücken, Gebäuden und Infrastrukturvermögen	0,00	0,00	0,00	0,00
11	+ Erwerb von beweglichem Anlagevermögen	0,00	0,00	0,00	0,00
12	+ Erwerb von Finanzanlagen	0,00	0,00	0,00	0,00
13	+ Baumaßnahmen	0,00	0,00	0,00	0,00
14	+ sonstige Investitionsauszahlungen	0,00	0,00	0,00	0,00
15	= Auszahlungen aus Investitionstätigkeit	0,00	0,00	0,00	0,00
16	= Saldo der Investitionstätigkeit (Saldo Zeilen 8 und 15)	0,00	0,00	0,00	0,00



Teilfinanzrechnung 2014

Monate: 1 bis 13

Produkt - 111210 - Beteiligungsmanagement

Einzahlungs- und Auszahlungsarten		Ergebnis des Vorjahres	Fortge- schriebener Ansatz des Haushalts- jahres	Ergebnis des Haus- haltsjahres	Plan/Ist- Vergleich (Saldo Spalten 3 und 2)
		Euro			
		1	2	3	4
	Steuern und ähnliche Abgaben	0,00	0,00	0,00	0,00
	+ Zuwendungen und allgemeine Umlagen	0,00	0,00	0,00	0,00
	+ sonstige Transfereinzahlungen	0,00	0,00	0,00	0,00
	+ öffentlich-rechtliche Leistungsentgelte	0,00	0,00	0,00	0,00
	+ privatrechtliche Leistungsentgelte, Kostenerstattungen und Kostenumlagen	570,00	600,00	2.200,00	1.600,00
	+ sonstige Einzahlungen	0,00	0,00	0,00	0,00
	+ Zinsen und ähnliche Einzahlungen	0,00	0,00	0,00	0,00
	= Einzahlungen aus laufender Verwaltungstätigkeit	570,00	600,00	2.200,00	1.600,00
	Personalauszahlungen	72.283,45	71.600,00	74.447,66	2.847,66
	+ Versorgungsauszahlungen	0,00	0,00	0,00	0,00
	+ Auszahlungen für Sach- und Dienstleistungen	0,00	300,00	255,00	45,00-
	+ Transferauszahlungen	0,00	0,00	0,00	0,00
	+ sonstige Auszahlungen	861,38	1.900,00	1.511,92	388,08-
	+ Zinsen und ähnliche Auszahlungen	0,00	0,00	0,00	0,00
	= Auszahlungen aus laufender Verwaltungstätigkeit	73.144,83	73.800,00	76.214,58	2.414,58
	= Saldo aus laufender Verwaltungstätigkeit	72.574,83-	73.200,00-	74.014,58-	814,58-
1	Zuwendungen für Investitionen und Investitionsförderungsmaßnahmen	0,00	0,00	0,00	0,00
2	+ Veräußerung von Grundstücken, Gebäuden und Infrastrukturvermögen	0,00	0,00	0,00	0,00
3	+ Veräußerung von beweglichem Anlagevermögen	0,00	0,00	0,00	0,00
4	+ Veräußerung von Finanzanlagen	0,00	0,00	0,00	0,00
5	+ Baumaßnahmen	0,00	0,00	0,00	0,00
6	+ Beiträge und ähnliche Entgelte	0,00	0,00	0,00	0,00
7	+ sonstige Investitionseinzahlungen	0,00	0,00	0,00	0,00
8	= Einzahlungen aus Investitionstätigkeit	0,00	0,00	0,00	0,00
9	Zuwendungen für Investitionsförderungsmaßnahmen	0,00	0,00	0,00	0,00
10	+ Erwerb von Grundstücken, Gebäuden und Infrastrukturvermögen	0,00	0,00	0,00	0,00
11	+ Erwerb von beweglichem Anlagevermögen	0,00	0,00	0,00	0,00
12	+ Erwerb von Finanzanlagen	0,00	0,00	0,00	0,00
13	+ Baumaßnahmen	0,00	0,00	0,00	0,00
14	+ sonstige Investitionsauszahlungen	0,00	0,00	0,00	0,00
15	= Auszahlungen aus Investitionstätigkeit	0,00	0,00	0,00	0,00
16	= Saldo der Investitionstätigkeit (Saldo Zeilen 8 und 15)	0,00	0,00	0,00	0,00



Teilfinanzrechnung 2014

Monate: 1 bis 13

Produkt - 111220 - Rechnungsprüfungsamt

Einzahlungs- und Auszahlungsarten		Ergebnis des Vorjahres	Fortge- schriebener Ansatz des Haushalts- jahres	Ergebnis des Haus- haltsjahres	Plan/Ist- Vergleich (Saldo Spalten 3 und 2)
		Euro			
		1	2	3	4
	Steuern und ähnliche Abgaben	0,00	0,00	0,00	0,00
	+ Zuwendungen und allgemeine Umlagen	0,00	0,00	0,00	0,00
	+ sonstige Transfereinzahlungen	0,00	0,00	0,00	0,00
	+ öffentlich-rechtliche Leistungsentgelte	0,00	0,00	0,00	0,00
	+ privatrechtliche Leistungsentgelte, Kostenerstattungen und Kostenumlagen	0,00	0,00	0,00	0,00
	+ sonstige Einzahlungen	0,00	0,00	0,00	0,00
	+ Zinsen und ähnliche Einzahlungen	0,00	0,00	0,00	0,00
	= Einzahlungen aus laufender Verwaltungstätigkeit	0,00	0,00	0,00	0,00
	Personalauszahlungen	237.390,36	233.400,00	246.452,35	13.052,35
	+ Versorgungsauszahlungen	0,00	0,00	0,00	0,00
	+ Auszahlungen für Sach- und Dienstleistungen	975,03	8.600,00	729,30	7.870,70-
	+ Transferauszahlungen	0,00	0,00	0,00	0,00
	+ sonstige Auszahlungen	821,37	2.100,00	1.712,96	387,04-
	+ Zinsen und ähnliche Auszahlungen	0,00	0,00	0,00	0,00
	= Auszahlungen aus laufender Verwaltungstätigkeit	239.186,76	244.100,00	248.894,61	4.794,61
	= Saldo aus laufender Verwaltungstätigkeit	239.186,76-	244.100,00-	248.894,61-	4.794,61-
1	Zuwendungen für Investitionen und Investitionsförderungsmaßnahmen	0,00	0,00	0,00	0,00
2	+ Veräußerung von Grundstücken, Gebäuden und Infrastrukturvermögen	0,00	0,00	0,00	0,00
3	+ Veräußerung von beweglichem Anlagevermögen	0,00	0,00	0,00	0,00
4	+ Veräußerung von Finanzanlagen	0,00	0,00	0,00	0,00
5	+ Baumaßnahmen	0,00	0,00	0,00	0,00
6	+ Beiträge und ähnliche Entgelte	0,00	0,00	0,00	0,00
7	+ sonstige Investitionseinzahlungen	0,00	0,00	0,00	0,00
8	= Einzahlungen aus Investitionstätigkeit	0,00	0,00	0,00	0,00
9	Zuwendungen für Investitionsförderungsmaßnahmen	0,00	0,00	0,00	0,00
10	+ Erwerb von Grundstücken, Gebäuden und Infrastrukturvermögen	0,00	0,00	0,00	0,00
11	+ Erwerb von beweglichem Anlagevermögen	0,00	0,00	0,00	0,00
12	+ Erwerb von Finanzanlagen	0,00	0,00	0,00	0,00
13	+ Baumaßnahmen	0,00	0,00	0,00	0,00
14	+ sonstige Investitionsauszahlungen	0,00	0,00	0,00	0,00
15	= Auszahlungen aus Investitionstätigkeit	0,00	0,00	0,00	0,00
16	= Saldo der Investitionstätigkeit (Saldo Zeilen 8 und 15)	0,00	0,00	0,00	0,00



Teilfinanzrechnung 2014

Monate: 1 bis 13

Produkt - 111300 - Zentrale Verwaltung

Einzahlungs- und Auszahlungsarten		Ergebnis des Vorjahres	Fortge- schriebener Ansatz des Haushalts- jahres	Ergebnis des Haus- haltsjahres	Plan/Ist- Vergleich (Saldo Spalten 3 und 2)
		Euro			
		1	2	3	4
	Steuern und ähnliche Abgaben	0,00	0,00	0,00	0,00
	+ Zuwendungen und allgemeine Umlagen	12.994,26	4.700,00	4.252,88	447,12-
	+ sonstige Transfereinzahlungen	0,00	0,00	0,00	0,00
	+ öffentlich-rechtliche Leistungsentgelte	4.311,50	10.900,00	38,65	10.861,35-
	+ privatrechtliche Leistungsentgelte, Kostenerstattungen und Kostenumlagen	33.590,31	29.300,00	35.306,68	6.006,68
	+ sonstige Einzahlungen	4.279,75	3.500,00	4.482,29	982,29
	+ Zinsen und ähnliche Einzahlungen	0,00	0,00	0,00	0,00
	= Einzahlungen aus laufender Verwaltungstätigkeit	55.175,82	48.400,00	44.080,50	4.319,50-
	Personalauszahlungen	581.213,22	400.200,00	424.055,73	23.855,73
	+ Versorgungsauszahlungen	0,00	0,00	0,00	0,00
	+ Auszahlungen für Sach- und Dienstleistungen	136.441,64	168.900,00	122.399,02	46.500,98-
	+ Transferauszahlungen	0,00	0,00	0,00	0,00
	+ sonstige Auszahlungen	279.760,65	237.400,00	224.389,09	13.010,91-
	+ Zinsen und ähnliche Auszahlungen	0,00	0,00	0,00	0,00
	= Auszahlungen aus laufender Verwaltungstätigkeit	997.415,51	806.500,00	770.843,84	35.656,16-
	= Saldo aus laufender Verwaltungstätigkeit	942.239,69-	758.100,00-	726.763,34-	31.336,66
1	Zuwendungen für Investitionen und Investitionsförderungsmaßnahmen	0,00	0,00	0,00	0,00
2	+ Veräußerung von Grundstücken, Gebäuden und Infrastrukturvermögen	0,00	0,00	0,00	0,00
3	+ Veräußerung von beweglichem Anlagevermögen	75,00	0,00	5,00	5,00
4	+ Veräußerung von Finanzanlagen	0,00	0,00	0,00	0,00
5	+ Baumaßnahmen	0,00	0,00	0,00	0,00
6	+ Beiträge und ähnliche Entgelte	0,00	0,00	0,00	0,00
7	+ sonstige Investitionseinzahlungen	0,00	0,00	0,00	0,00
8	= Einzahlungen aus Investitionstätigkeit	75,00	0,00	5,00	5,00
9	Zuwendungen für Investitionsförderungsmaßnahmen	0,00	0,00	0,00	0,00
10	+ Erwerb von Grundstücken, Gebäuden und Infrastrukturvermögen	0,00	0,00	0,00	0,00
11	+ Erwerb von beweglichem Anlagevermögen	8.483,90	5.000,00	3.293,96	1.706,04-
12	+ Erwerb von Finanzanlagen	0,00	0,00	0,00	0,00
13	+ Baumaßnahmen	0,00	0,00	0,00	0,00
14	+ sonstige Investitionsauszahlungen	0,00	0,00	0,00	0,00
15	= Auszahlungen aus Investitionstätigkeit	8.483,90	5.000,00	3.293,96	1.706,04-
16	= Saldo der Investitionstätigkeit (Saldo Zeilen 8 und 15)	8.408,90-	5.000,00-	3.288,96-	1.711,04



Teilfinanzrechnung 2014

Monate: 1 bis 13

Produkt - 111310 - Bauhof

Einzahlungs- und Auszahlungsarten		Ergebnis des Vorjahres	Fortge- schriebener Ansatz des Haushalts- jahres	Ergebnis des Haus- haltsjahres	Plan/Ist- Vergleich (Saldo Spalten 3 und 2)
		Euro			
		1	2	3	4
	Steuern und ähnliche Abgaben	0,00	0,00	0,00	0,00
	+ Zuwendungen und allgemeine Umlagen	2.686,50	5.500,00	5.496,00	4,00-
	+ sonstige Transfereinzahlungen	0,00	0,00	0,00	0,00
	+ öffentlich-rechtliche Leistungsentgelte	53,52	500,00	69,38	430,62-
	+ privatrechtliche Leistungsentgelte, Kostenerstattungen und Kostenumlagen	24.061,65	12.500,00	9.367,82	3.132,18-
	+ sonstige Einzahlungen	1.907,96	2.500,00	1.406,21	1.093,79-
	+ Zinsen und ähnliche Einzahlungen	0,00	0,00	0,00	0,00
	= Einzahlungen aus laufender Verwaltungstätigkeit	28.709,63	21.000,00	16.339,41	4.660,59-
	Personalauszahlungen	1.880.057,98	2.065.300,00	2.036.105,63	29.194,37-
	+ Versorgungsauszahlungen	0,00	0,00	0,00	0,00
	+ Auszahlungen für Sach- und Dienstleistungen	431.132,50	422.400,00	432.130,88	9.730,88
	+ Transferauszahlungen	0,00	0,00	0,00	0,00
	+ sonstige Auszahlungen	29.907,33	32.200,00	28.591,27	3.608,73-
	+ Zinsen und ähnliche Auszahlungen	0,00	0,00	0,00	0,00
	= Auszahlungen aus laufender Verwaltungstätigkeit	2.341.097,81	2.519.900,00	2.496.827,78	23.072,22-
	= Saldo aus laufender Verwaltungstätigkeit	2.312.388,18-	2.498.900,00-	2.480.488,37-	18.411,63
1	Zuwendungen für Investitionen und Investitionsförderungsmaßnahmen	0,00	0,00	0,00	0,00
2	+ Veräußerung von Grundstücken, Gebäuden und Infrastrukturvermögen	0,00	0,00	0,00	0,00
3	+ Veräußerung von beweglichem Anlagevermögen	0,00	0,00	13.410,27	13.410,27
4	+ Veräußerung von Finanzanlagen	0,00	0,00	0,00	0,00
5	+ Baumaßnahmen	0,00	0,00	0,00	0,00
6	+ Beiträge und ähnliche Entgelte	0,00	0,00	0,00	0,00
7	+ sonstige Investitionseinzahlungen	0,00	0,00	0,00	0,00
8	= Einzahlungen aus Investitionstätigkeit	0,00	0,00	13.410,27	13.410,27
9	Zuwendungen für Investitionsförderungsmaßnahmen	0,00	0,00	0,00	0,00
10	+ Erwerb von Grundstücken, Gebäuden und Infrastrukturvermögen	0,00	0,00	0,00	0,00
11	+ Erwerb von beweglichem Anlagevermögen	47.692,14	117.250,00	78.765,46	38.484,54-
12	+ Erwerb von Finanzanlagen	0,00	0,00	0,00	0,00
13	+ Baumaßnahmen	56.719,10	420.010,81	26.484,26	393.526,55-
14	+ sonstige Investitionsauszahlungen	0,00	0,00	0,00	0,00
15	= Auszahlungen aus Investitionstätigkeit	104.411,24	537.260,81	105.249,72	432.011,09-
16	= Saldo der Investitionstätigkeit (Saldo Zeilen 8 und 15)	104.411,24-	537.260,81-	91.839,45-	445.421,36



Teilfinanzrechnung 2014

Monate: 1 bis 13

Produkt - 111400 - Personalservice

Einzahlungs- und Auszahlungsarten		Ergebnis des Vorjahres	Fortge- schriebener Ansatz des Haushalts- jahres	Ergebnis des Haus- haltsjahres	Plan/Ist- Vergleich (Saldo Spalten 3 und 2)
		Euro			
		1	2	3	4
	Steuern und ähnliche Abgaben	0,00	0,00	0,00	0,00
	+ Zuwendungen und allgemeine Umlagen	557.288,13	523.500,00	553.651,24	30.151,24
	+ sonstige Transfereinzahlungen	0,00	0,00	0,00	0,00
	+ öffentlich-rechtliche Leistungsentgelte	0,00	0,00	0,00	0,00
	+ privatrechtliche Leistungsentgelte, Kostenerstattungen und Kostenumlagen	11.428,78	2.100,00	17.884,03	15.784,03
	+ sonstige Einzahlungen	0,00	0,00	0,00	0,00
	+ Zinsen und ähnliche Einzahlungen	0,00	0,00	0,00	0,00
	= Einzahlungen aus laufender Verwaltungstätigkeit	568.716,91	525.600,00	571.535,27	45.935,27
	Personalauszahlungen	1.116.362,51	1.142.800,00	1.160.750,96	17.950,96
	+ Versorgungsauszahlungen	0,00	0,00	0,00	0,00
	+ Auszahlungen für Sach- und Dienstleistungen	29.856,87	35.000,00	33.378,60	1.621,40-
	+ Transferauszahlungen	39.058,60	24.000,00	40.578,00	16.578,00
	+ sonstige Auszahlungen	860,90	21.600,00	9.809,42	11.790,58-
	+ Zinsen und ähnliche Auszahlungen	0,00	0,00	0,00	0,00
	= Auszahlungen aus laufender Verwaltungstätigkeit	1.186.138,88	1.223.400,00	1.244.516,98	21.116,98
	= Saldo aus laufender Verwaltungstätigkeit	617.421,97-	697.800,00-	672.981,71-	24.818,29
1	Zuwendungen für Investitionen und Investitionsförderungsmaßnahmen	0,00	0,00	0,00	0,00
2	+ Veräußerung von Grundstücken, Gebäuden und Infrastrukturvermögen	0,00	0,00	0,00	0,00
3	+ Veräußerung von beweglichem Anlagevermögen	0,00	0,00	0,00	0,00
4	+ Veräußerung von Finanzanlagen	0,00	0,00	0,00	0,00
5	+ Baumaßnahmen	0,00	0,00	0,00	0,00
6	+ Beiträge und ähnliche Entgelte	0,00	0,00	0,00	0,00
7	+ sonstige Investitionseinzahlungen	0,00	0,00	0,00	0,00
8	= Einzahlungen aus Investitionstätigkeit	0,00	0,00	0,00	0,00
9	Zuwendungen für Investitionsförderungsmaßnahmen	0,00	0,00	0,00	0,00
10	+ Erwerb von Grundstücken, Gebäuden und Infrastrukturvermögen	0,00	0,00	0,00	0,00
11	+ Erwerb von beweglichem Anlagevermögen	0,00	0,00	0,00	0,00
12	+ Erwerb von Finanzanlagen	0,00	0,00	0,00	0,00
13	+ Baumaßnahmen	0,00	0,00	0,00	0,00
14	+ sonstige Investitionsauszahlungen	0,00	0,00	0,00	0,00
15	= Auszahlungen aus Investitionstätigkeit	0,00	0,00	0,00	0,00
16	= Saldo der Investitionstätigkeit (Saldo Zeilen 8 und 15)	0,00	0,00	0,00	0,00



Teilfinanzrechnung 2014

Monate: 1 bis 13

Produkt - 111401 - Rechtsangelegenheiten

Einzahlungs- und Auszahlungsarten		Ergebnis des Vorjahres	Fortge- schriebener Ansatz des Haushalts- jahres	Ergebnis des Haus- haltsjahres	Plan/Ist- Vergleich (Saldo Spalten 3 und 2)
		Euro			
		1	2	3	4
	Steuern und ähnliche Abgaben	0,00	0,00	0,00	0,00
	+ Zuwendungen und allgemeine Umlagen	0,00	0,00	0,00	0,00
	+ sonstige Transfereinzahlungen	0,00	0,00	0,00	0,00
	+ öffentlich-rechtliche Leistungsentgelte	0,00	0,00	0,00	0,00
	+ privatrechtliche Leistungsentgelte, Kostenerstattungen und Kostenumlagen	0,00	0,00	4.398,00	4.398,00
	+ sonstige Einzahlungen	0,00	0,00	109,95	109,95
	+ Zinsen und ähnliche Einzahlungen	0,00	0,00	0,00	0,00
	= Einzahlungen aus laufender Verwaltungstätigkeit	0,00	0,00	4.507,95	4.507,95
	Personalauszahlungen	0,00	163.800,00	254.798,55	90.998,55
	+ Versorgungsauszahlungen	0,00	0,00	0,00	0,00
	+ Auszahlungen für Sach- und Dienstleistungen	0,00	1.500,00	1.565,25	65,25
	+ Transferauszahlungen	0,00	0,00	0,00	0,00
	+ sonstige Auszahlungen	0,00	31.500,00	8.442,35	23.057,65-
	+ Zinsen und ähnliche Auszahlungen	0,00	0,00	0,00	0,00
	= Auszahlungen aus laufender Verwaltungstätigkeit	0,00	196.800,00	264.806,15	68.006,15
	= Saldo aus laufender Verwaltungstätigkeit	0,00	196.800,00-	260.298,20-	63.498,20-
1	Zuwendungen für Investitionen und Investitionsförderungsmaßnahmen	0,00	0,00	0,00	0,00
2	+ Veräußerung von Grundstücken, Gebäuden und Infrastrukturvermögen	0,00	0,00	0,00	0,00
3	+ Veräußerung von beweglichem Anlagevermögen	0,00	0,00	0,00	0,00
4	+ Veräußerung von Finanzanlagen	0,00	0,00	0,00	0,00
5	+ Baumaßnahmen	0,00	0,00	0,00	0,00
6	+ Beiträge und ähnliche Entgelte	0,00	0,00	0,00	0,00
7	+ sonstige Investitionseinzahlungen	0,00	0,00	0,00	0,00
8	= Einzahlungen aus Investitionstätigkeit	0,00	0,00	0,00	0,00
9	Zuwendungen für Investitionsförderungsmaßnahmen	0,00	0,00	0,00	0,00
10	+ Erwerb von Grundstücken, Gebäuden und Infrastrukturvermögen	0,00	0,00	0,00	0,00
11	+ Erwerb von beweglichem Anlagevermögen	0,00	0,00	0,00	0,00
12	+ Erwerb von Finanzanlagen	0,00	0,00	0,00	0,00
13	+ Baumaßnahmen	0,00	0,00	0,00	0,00
14	+ sonstige Investitionsauszahlungen	0,00	0,00	0,00	0,00
15	= Auszahlungen aus Investitionstätigkeit	0,00	0,00	0,00	0,00
16	= Saldo der Investitionstätigkeit (Saldo Zeilen 8 und 15)	0,00	0,00	0,00	0,00



Teilfinanzrechnung 2014

Monate: 1 bis 13

Produkt - 111600 - ADV

Einzahlungs- und Auszahlungsarten		Ergebnis des Vorjahres	Fortge- schriebener Ansatz des Haushalts- jahres	Ergebnis des Haus- haltsjahres	Plan/Ist- Vergleich (Saldo Spalten 3 und 2)
		Euro			
		1	2	3	4
	Steuern und ähnliche Abgaben	0,00	0,00	0,00	0,00
	+ Zuwendungen und allgemeine Umlagen	0,00	0,00	0,00	0,00
	+ sonstige Transfereinzahlungen	0,00	0,00	0,00	0,00
	+ öffentlich-rechtliche Leistungsentgelte	0,00	0,00	0,00	0,00
	+ privatrechtliche Leistungsentgelte, Kostenerstattungen und Kostenumlagen	1.036,99	0,00	875,00	875,00
	+ sonstige Einzahlungen	0,00	0,00	0,00	0,00
	+ Zinsen und ähnliche Einzahlungen	0,00	0,00	0,00	0,00
	= Einzahlungen aus laufender Verwaltungstätigkeit	1.036,99	0,00	875,00	875,00
	Personalauszahlungen	326.475,51	387.200,00	380.205,51	6.994,49-
	+ Versorgungsauszahlungen	0,00	0,00	0,00	0,00
	+ Auszahlungen für Sach- und Dienstleistungen	273.043,88	397.200,00	342.794,36	54.405,64-
	+ Transferauszahlungen	0,00	0,00	0,00	0,00
	+ sonstige Auszahlungen	38.045,15	57.631,50	45.577,44	12.054,06-
	+ Zinsen und ähnliche Auszahlungen	0,00	0,00	0,00	0,00
	= Auszahlungen aus laufender Verwaltungstätigkeit	637.564,54	842.031,50	768.577,31	73.454,19-
	= Saldo aus laufender Verwaltungstätigkeit	636.527,55-	842.031,50-	767.702,31-	74.329,19
1	Zuwendungen für Investitionen und Investitionsförderungsmaßnahmen	0,00	0,00	0,00	0,00
2	+ Veräußerung von Grundstücken, Gebäuden und Infrastrukturvermögen	0,00	0,00	0,00	0,00
3	+ Veräußerung von beweglichem Anlagevermögen	0,00	0,00	0,00	0,00
4	+ Veräußerung von Finanzanlagen	0,00	0,00	0,00	0,00
5	+ Baumaßnahmen	0,00	0,00	0,00	0,00
6	+ Beiträge und ähnliche Entgelte	0,00	0,00	0,00	0,00
7	+ sonstige Investitionseinzahlungen	0,00	0,00	0,00	0,00
8	= Einzahlungen aus Investitionstätigkeit	0,00	0,00	0,00	0,00
9	Zuwendungen für Investitionsförderungsmaßnahmen	0,00	0,00	0,00	0,00
10	+ Erwerb von Grundstücken, Gebäuden und Infrastrukturvermögen	0,00	0,00	0,00	0,00
11	+ Erwerb von beweglichem Anlagevermögen	139.348,18	385.665,75	280.544,16	105.121,59-
12	+ Erwerb von Finanzanlagen	0,00	0,00	0,00	0,00
13	+ Baumaßnahmen	0,00	0,00	0,00	0,00
14	+ sonstige Investitionsauszahlungen	0,00	0,00	0,00	0,00
15	= Auszahlungen aus Investitionstätigkeit	139.348,18	385.665,75	280.544,16	105.121,59-
16	= Saldo der Investitionstätigkeit (Saldo Zeilen 8 und 15)	139.348,18-	385.665,75-	280.544,16-	105.121,59



Teilfinanzrechnung 2014

Monate: 1 bis 13

Produkt - 111700 - Liegenschaftsmanagement

Einzahlungs- und Auszahlungsarten		Ergebnis des Vorjahres	Fortge- schriebener Ansatz des Haushalts- jahres	Ergebnis des Haus- haltsjahres	Plan/Ist- Vergleich (Saldo Spalten 3 und 2)
		Euro			
		1	2	3	4
	Steuern und ähnliche Abgaben	0,00	0,00	0,00	0,00
	+ Zuwendungen und allgemeine Umlagen	0,00	0,00	0,00	0,00
	+ sonstige Transfereinzahlungen	0,00	0,00	0,00	0,00
	+ öffentlich-rechtliche Leistungsentgelte	10.962,38	6.000,00	10.266,94	4.266,94
	+ privatrechtliche Leistungsentgelte, Kostenerstattungen und Kostenumlagen	398.249,92	282.000,00	337.272,03	55.272,03
	+ sonstige Einzahlungen	4.284,80	0,00	2.018,64	2.018,64
	+ Zinsen und ähnliche Einzahlungen	85,00	0,00	2.612,62	2.612,62
	= Einzahlungen aus laufender Verwaltungstätigkeit	413.582,10	288.000,00	352.170,23	64.170,23
	Personalauszahlungen	427.207,51	408.800,00	419.413,58	10.613,58
	+ Versorgungsauszahlungen	0,00	0,00	0,00	0,00
	+ Auszahlungen für Sach- und Dienstleistungen	76.518,65	86.200,00	68.988,49	17.211,51-
	+ Transferauszahlungen	0,00	0,00	0,00	0,00
	+ sonstige Auszahlungen	12.532,02	30.500,00	11.033,53	19.466,47-
	+ Zinsen und ähnliche Auszahlungen	0,00	0,00	0,00	0,00
	= Auszahlungen aus laufender Verwaltungstätigkeit	516.258,18	525.500,00	499.435,60	26.064,40-
	= Saldo aus laufender Verwaltungstätigkeit	102.676,08-	237.500,00-	147.265,37-	90.234,63
1	Zuwendungen für Investitionen und Investitionsförderungsmaßnahmen	0,00	0,00	0,00	0,00
2	+ Veräußerung von Grundstücken, Gebäuden und Infrastrukturvermögen	416.049,68	200.000,00	421.437,35	221.437,35
3	+ Veräußerung von beweglichem Anlagevermögen	0,00	0,00	0,00	0,00
4	+ Veräußerung von Finanzanlagen	0,00	0,00	0,00	0,00
5	+ Baumaßnahmen	0,00	0,00	0,00	0,00
6	+ Beiträge und ähnliche Entgelte	0,00	0,00	0,00	0,00
7	+ sonstige Investitionseinzahlungen	0,00	0,00	0,00	0,00
8	= Einzahlungen aus Investitionstätigkeit	416.049,68	200.000,00	421.437,35	221.437,35
9	Zuwendungen für Investitionsförderungsmaßnahmen	0,00	0,00	0,00	0,00
10	+ Erwerb von Grundstücken, Gebäuden und Infrastrukturvermögen	30.823,18	81.511,46	76.977,89	4.533,57-
11	+ Erwerb von beweglichem Anlagevermögen	0,00	0,00	0,00	0,00
12	+ Erwerb von Finanzanlagen	0,00	0,00	0,00	0,00
13	+ Baumaßnahmen	0,00	125.000,00	125.000,00	0,00
14	+ sonstige Investitionsauszahlungen	0,00	0,00	0,00	0,00
15	= Auszahlungen aus Investitionstätigkeit	30.823,18	206.511,46	201.977,89	4.533,57-
16	= Saldo der Investitionstätigkeit (Saldo Zeilen 8 und 15)	385.226,50	6.511,46-	219.459,46	225.970,92



Teilfinanzrechnung 2014

Monate: 1 bis 13

Produkt - 111709 - Gebäudedienstleistung

Einzahlungs- und Auszahlungsarten		Ergebnis des Vorjahres	Fortge- schriebener Ansatz des Haushalts- jahres	Ergebnis des Haus- haltsjahres	Plan/Ist- Vergleich (Saldo Spalten 3 und 2)
		Euro			
		1	2	3	4
	Steuern und ähnliche Abgaben	0,00	0,00	0,00	0,00
	+ Zuwendungen und allgemeine Umlagen	0,00	46.700,00	55.700,02	9.000,02
	+ sonstige Transfereinzahlungen	0,00	0,00	0,00	0,00
	+ öffentlich-rechtliche Leistungsentgelte	0,00	0,00	0,00	0,00
	+ privatrechtliche Leistungsentgelte, Kostenerstattungen und Kostenumlagen	0,00	0,00	1.480,00	1.480,00
	+ sonstige Einzahlungen	0,00	0,00	0,00	0,00
	+ Zinsen und ähnliche Einzahlungen	0,00	0,00	0,00	0,00
	= Einzahlungen aus laufender Verwaltungstätigkeit	0,00	46.700,00	57.180,02	10.480,02
	Personalauszahlungen	0,00	1.709.600,00	1.789.011,95	79.411,95
	+ Versorgungsauszahlungen	0,00	0,00	0,00	0,00
	+ Auszahlungen für Sach- und Dienstleistungen	0,00	16.500,00	16.743,63	243,63
	+ Transferauszahlungen	0,00	0,00	0,00	0,00
	+ sonstige Auszahlungen	0,00	0,00	0,00	0,00
	+ Zinsen und ähnliche Auszahlungen	0,00	0,00	0,00	0,00
	= Auszahlungen aus laufender Verwaltungstätigkeit	0,00	1.726.100,00	1.805.755,58	79.655,58
	= Saldo aus laufender Verwaltungstätigkeit	0,00	1.679.400,00-	1.748.575,56-	69.175,56-
1	Zuwendungen für Investitionen und Investitionsförderungsmaßnahmen	0,00	0,00	0,00	0,00
2	+ Veräußerung von Grundstücken, Gebäuden und Infrastrukturvermögen	0,00	0,00	0,00	0,00
3	+ Veräußerung von beweglichem Anlagevermögen	0,00	0,00	0,00	0,00
4	+ Veräußerung von Finanzanlagen	0,00	0,00	0,00	0,00
5	+ Baumaßnahmen	0,00	0,00	0,00	0,00
6	+ Beiträge und ähnliche Entgelte	0,00	0,00	0,00	0,00
7	+ sonstige Investitionseinzahlungen	0,00	0,00	0,00	0,00
8	= Einzahlungen aus Investitionstätigkeit	0,00	0,00	0,00	0,00
9	Zuwendungen für Investitionsförderungsmaßnahmen	0,00	0,00	0,00	0,00
10	+ Erwerb von Grundstücken, Gebäuden und Infrastrukturvermögen	0,00	0,00	0,00	0,00
11	+ Erwerb von beweglichem Anlagevermögen	0,00	6.000,00	4.166,65	1.833,35-
12	+ Erwerb von Finanzanlagen	0,00	0,00	0,00	0,00
13	+ Baumaßnahmen	0,00	0,00	0,00	0,00
14	+ sonstige Investitionsauszahlungen	0,00	0,00	0,00	0,00
15	= Auszahlungen aus Investitionstätigkeit	0,00	6.000,00	4.166,65	1.833,35-
16	= Saldo der Investitionstätigkeit (Saldo Zeilen 8 und 15)	0,00	6.000,00-	4.166,65-	1.833,35



Teilfinanzrechnung 2014

Monate: 1 bis 13

Produkt - 111710 - Gebäudemanagement

Einzahlungs- und Auszahlungsarten		Ergebnis des Vorjahres	Fortge- schriebener Ansatz des Haushalts- jahres	Ergebnis des Haus- haltsjahres	Plan/Ist- Vergleich (Saldo Spalten 3 und 2)
		Euro			
		1	2	3	4
	Steuern und ähnliche Abgaben	0,00	0,00	0,00	0,00
	+ Zuwendungen und allgemeine Umlagen	62.601,46	0,00	3.319,70	3.319,70
	+ sonstige Transfereinzahlungen	0,00	0,00	0,00	0,00
	+ öffentlich-rechtliche Leistungsentgelte	350,27	0,00	970,46	970,46
	+ privatrechtliche Leistungsentgelte, Kostenerstattungen und Kostenumlagen	67.903,67	0,00	40.047,33	40.047,33
	+ sonstige Einzahlungen	0,00	0,00	0,00	0,00
	+ Zinsen und ähnliche Einzahlungen	0,00	0,00	0,00	0,00
	= Einzahlungen aus laufender Verwaltungstätigkeit	130.855,40	0,00	44.337,49	44.337,49
	Personalauszahlungen	1.577.844,50	0,00	2.390,05	2.390,05
	+ Versorgungsauszahlungen	0,00	0,00	0,00	0,00
	+ Auszahlungen für Sach- und Dienstleistungen	2.275.795,64	2.361.600,00	2.162.386,42	199.213,58-
	+ Transferauszahlungen	5.362,00	13.300,00	6.501,00	6.799,00-
	+ sonstige Auszahlungen	7.770,45	3.300,00	9.000,92	5.700,92
	+ Zinsen und ähnliche Auszahlungen	0,00	0,00	0,00	0,00
	= Auszahlungen aus laufender Verwaltungstätigkeit	3.866.772,59	2.378.200,00	2.180.278,39	197.921,61-
	= Saldo aus laufender Verwaltungstätigkeit	3.735.917,19-	2.378.200,00-	2.135.940,90-	242.259,10
1	Zuwendungen für Investitionen und Investitionsförderungsmaßnahmen	0,00	0,00	0,00	0,00
2	+ Veräußerung von Grundstücken, Gebäuden und Infrastrukturvermögen	0,00	0,00	0,00	0,00
3	+ Veräußerung von beweglichem Anlagevermögen	650,00	0,00	0,00	0,00
4	+ Veräußerung von Finanzanlagen	0,00	0,00	0,00	0,00
5	+ Baumaßnahmen	0,00	0,00	0,00	0,00
6	+ Beiträge und ähnliche Entgelte	0,00	0,00	0,00	0,00
7	+ sonstige Investitionseinzahlungen	0,00	0,00	0,00	0,00
8	= Einzahlungen aus Investitionstätigkeit	650,00	0,00	0,00	0,00
9	Zuwendungen für Investitionsförderungsmaßnahmen	0,00	0,00	0,00	0,00
10	+ Erwerb von Grundstücken, Gebäuden und Infrastrukturvermögen	0,00	0,00	0,00	0,00
11	+ Erwerb von beweglichem Anlagevermögen	8.044,25	2.500,00	0,00	2.500,00-
12	+ Erwerb von Finanzanlagen	0,00	0,00	0,00	0,00
13	+ Baumaßnahmen	9.333,47	2.261,00	0,00	2.261,00-
14	+ sonstige Investitionsauszahlungen	0,00	0,00	0,00	0,00
15	= Auszahlungen aus Investitionstätigkeit	17.377,72	4.761,00	0,00	4.761,00-
16	= Saldo der Investitionstätigkeit (Saldo Zeilen 8 und 15)	16.727,72-	4.761,00-	0,00	4.761,00



Teilfinanzrechnung 2014

Monate: 1 bis 13

Produkt - 111711 - Hochbauamt

Einzahlungs- und Auszahlungsarten		Ergebnis des Vorjahres	Fortge- schriebener Ansatz des Haushalts- jahres	Ergebnis des Haus- haltsjahres	Plan/Ist- Vergleich (Saldo Spalten 3 und 2)
		Euro			
		1	2	3	4
	Steuern und ähnliche Abgaben	0,00	0,00	0,00	0,00
	+ Zuwendungen und allgemeine Umlagen	4.563,65	0,00	0,00	0,00
	+ sonstige Transfereinzahlungen	0,00	0,00	0,00	0,00
	+ öffentlich-rechtliche Leistungsentgelte	4.690,00	500,00	3.040,00	2.540,00
	+ privatrechtliche Leistungsentgelte, Kostenerstattungen und Kostenumlagen	11.673,24	11.600,00	11.669,44	69,44
	+ sonstige Einzahlungen	1.380,98	0,00	0,00	0,00
	+ Zinsen und ähnliche Einzahlungen	0,00	0,00	0,00	0,00
	= Einzahlungen aus laufender Verwaltungstätigkeit	22.307,87	12.100,00	14.709,44	2.609,44
	Personalauszahlungen	508.289,52	429.500,00	494.749,20	65.249,20
	+ Versorgungsauszahlungen	0,00	0,00	0,00	0,00
	+ Auszahlungen für Sach- und Dienstleistungen	2.919,80	4.600,00	1.410,15	3.189,85-
	+ Transferauszahlungen	0,00	0,00	0,00	0,00
	+ sonstige Auszahlungen	12.304,39	19.500,00	26.426,10	6.926,10
	+ Zinsen und ähnliche Auszahlungen	0,00	0,00	0,00	0,00
	= Auszahlungen aus laufender Verwaltungstätigkeit	523.513,71	453.600,00	522.585,45	68.985,45
	= Saldo aus laufender Verwaltungstätigkeit	501.205,84-	441.500,00-	507.876,01-	66.376,01-
1	Zuwendungen für Investitionen und Investitionsförderungsmaßnahmen	0,00	0,00	0,00	0,00
2	+ Veräußerung von Grundstücken, Gebäuden und Infrastrukturvermögen	0,00	0,00	0,00	0,00
3	+ Veräußerung von beweglichem Anlagevermögen	0,00	0,00	0,00	0,00
4	+ Veräußerung von Finanzanlagen	0,00	0,00	0,00	0,00
5	+ Baumaßnahmen	0,00	0,00	0,00	0,00
6	+ Beiträge und ähnliche Entgelte	0,00	0,00	0,00	0,00
7	+ sonstige Investitionseinzahlungen	0,00	0,00	0,00	0,00
8	= Einzahlungen aus Investitionstätigkeit	0,00	0,00	0,00	0,00
9	Zuwendungen für Investitionsförderungsmaßnahmen	0,00	0,00	0,00	0,00
10	+ Erwerb von Grundstücken, Gebäuden und Infrastrukturvermögen	0,00	0,00	0,00	0,00
11	+ Erwerb von beweglichem Anlagevermögen	0,00	0,00	0,00	0,00
12	+ Erwerb von Finanzanlagen	0,00	0,00	0,00	0,00
13	+ Baumaßnahmen	0,00	0,00	0,00	0,00
14	+ sonstige Investitionsauszahlungen	0,00	0,00	0,00	0,00
15	= Auszahlungen aus Investitionstätigkeit	0,00	0,00	0,00	0,00
16	= Saldo der Investitionstätigkeit (Saldo Zeilen 8 und 15)	0,00	0,00	0,00	0,00



Teilfinanzrechnung 2014

Monate: 1 bis 13

Produkt - 111712 - Tiefbauamt

Einzahlungs- und Auszahlungsarten		Ergebnis des Vorjahres	Fortge- schriebener Ansatz des Haushalts- jahres	Ergebnis des Haus- haltsjahres	Plan/Ist- Vergleich (Saldo Spalten 3 und 2)
		Euro			
		1	2	3	4
	Steuern und ähnliche Abgaben	0,00	0,00	0,00	0,00
	+ Zuwendungen und allgemeine Umlagen	0,00	0,00	0,00	0,00
	+ sonstige Transfereinzahlungen	0,00	0,00	0,00	0,00
	+ öffentlich-rechtliche Leistungsentgelte	11.521,70	9.000,00	10.162,49	1.162,49
	+ privatrechtliche Leistungsentgelte, Kostenerstattungen und Kostenumlagen	0,00	0,00	0,00	0,00
	+ sonstige Einzahlungen	0,00	0,00	0,00	0,00
	+ Zinsen und ähnliche Einzahlungen	0,00	0,00	0,00	0,00
	= Einzahlungen aus laufender Verwaltungstätigkeit	11.521,70	9.000,00	10.162,49	1.162,49
	Personalauszahlungen	969.307,02	994.500,00	942.968,38	51.531,62-
	+ Versorgungsauszahlungen	0,00	0,00	0,00	0,00
	+ Auszahlungen für Sach- und Dienstleistungen	5.391,45	8.000,00	4.080,46	3.919,54-
	+ Transferauszahlungen	0,00	0,00	0,00	0,00
	+ sonstige Auszahlungen	7.181,48	15.400,00	12.390,74	3.009,26-
	+ Zinsen und ähnliche Auszahlungen	0,00	0,00	0,00	0,00
	= Auszahlungen aus laufender Verwaltungstätigkeit	981.879,95	1.017.900,00	959.439,58	58.460,42-
	= Saldo aus laufender Verwaltungstätigkeit	970.358,25-	1.008.900,00-	949.277,09-	59.622,91
1	Zuwendungen für Investitionen und Investitionsförderungsmaßnahmen	0,00	0,00	0,00	0,00
2	+ Veräußerung von Grundstücken, Gebäuden und Infrastrukturvermögen	0,00	0,00	0,00	0,00
3	+ Veräußerung von beweglichem Anlagevermögen	0,00	0,00	0,00	0,00
4	+ Veräußerung von Finanzanlagen	0,00	0,00	0,00	0,00
5	+ Baumaßnahmen	0,00	0,00	0,00	0,00
6	+ Beiträge und ähnliche Entgelte	0,00	0,00	0,00	0,00
7	+ sonstige Investitionseinzahlungen	0,00	0,00	0,00	0,00
8	= Einzahlungen aus Investitionstätigkeit	0,00	0,00	0,00	0,00
9	Zuwendungen für Investitionsförderungsmaßnahmen	0,00	0,00	0,00	0,00
10	+ Erwerb von Grundstücken, Gebäuden und Infrastrukturvermögen	0,00	0,00	0,00	0,00
11	+ Erwerb von beweglichem Anlagevermögen	0,00	0,00	0,00	0,00
12	+ Erwerb von Finanzanlagen	0,00	0,00	0,00	0,00
13	+ Baumaßnahmen	0,00	0,00	0,00	0,00
14	+ sonstige Investitionsauszahlungen	0,00	0,00	0,00	0,00
15	= Auszahlungen aus Investitionstätigkeit	0,00	0,00	0,00	0,00
16	= Saldo der Investitionstätigkeit (Saldo Zeilen 8 und 15)	0,00	0,00	0,00	0,00



Teilfinanzrechnung 2014

Monate: 1 bis 13

Produkt - 111720 - Komm. Wohnungsbestand Uchtspr.

Einzahlungs- und Auszahlungsarten		Ergebnis des Vorjahres	Fortge- schriebener Ansatz des Haushalts- jahres	Ergebnis des Haus- haltsjahres	Plan/Ist- Vergleich (Saldo Spalten 3 und 2)
		Euro			
		1	2	3	4
	Steuern und ähnliche Abgaben	0,00	0,00	0,00	0,00
	+ Zuwendungen und allgemeine Umlagen	0,00	0,00	0,00	0,00
	+ sonstige Transfereinzahlungen	0,00	0,00	0,00	0,00
	+ öffentlich-rechtliche Leistungsentgelte	0,00	0,00	0,00	0,00
	+ privatrechtliche Leistungsentgelte, Kostenerstattungen und Kostenumlagen	101.200,00	100.000,00	0,00	100.000,00-
	+ sonstige Einzahlungen	0,00	0,00	0,00	0,00
	+ Zinsen und ähnliche Einzahlungen	0,00	0,00	0,00	0,00
	= Einzahlungen aus laufender Verwaltungstätigkeit	101.200,00	100.000,00	0,00	100.000,00-
	Personalauszahlungen	0,00	0,00	0,00	0,00
	+ Versorgungsauszahlungen	0,00	0,00	0,00	0,00
	+ Auszahlungen für Sach- und Dienstleistungen	0,00	0,00	0,00	0,00
	+ Transferauszahlungen	0,00	0,00	0,00	0,00
	+ sonstige Auszahlungen	0,00	0,00	0,00	0,00
	+ Zinsen und ähnliche Auszahlungen	0,00	0,00	0,00	0,00
	= Auszahlungen aus laufender Verwaltungstätigkeit	0,00	0,00	0,00	0,00
	= Saldo aus laufender Verwaltungstätigkeit	101.200,00	100.000,00	0,00	100.000,00-
1	Zuwendungen für Investitionen und Investitionsförderungsmaßnahmen	0,00	0,00	0,00	0,00
2	+ Veräußerung von Grundstücken, Gebäuden und Infrastrukturvermögen	0,00	0,00	0,00	0,00
3	+ Veräußerung von beweglichem Anlagevermögen	0,00	0,00	0,00	0,00
4	+ Veräußerung von Finanzanlagen	0,00	0,00	0,00	0,00
5	+ Baumaßnahmen	0,00	0,00	0,00	0,00
6	+ Beiträge und ähnliche Entgelte	0,00	0,00	0,00	0,00
7	+ sonstige Investitionseinzahlungen	0,00	0,00	0,00	0,00
8	= Einzahlungen aus Investitionstätigkeit	0,00	0,00	0,00	0,00
9	Zuwendungen für Investitionsförderungsmaßnahmen	0,00	0,00	0,00	0,00
10	+ Erwerb von Grundstücken, Gebäuden und Infrastrukturvermögen	0,00	0,00	0,00	0,00
11	+ Erwerb von beweglichem Anlagevermögen	0,00	0,00	0,00	0,00
12	+ Erwerb von Finanzanlagen	0,00	0,00	0,00	0,00
13	+ Baumaßnahmen	2.841,99	1.200,00	1.170,16	29,84-
14	+ sonstige Investitionsauszahlungen	0,00	0,00	0,00	0,00
15	= Auszahlungen aus Investitionstätigkeit	2.841,99	1.200,00	1.170,16	29,84-
16	= Saldo der Investitionstätigkeit (Saldo Zeilen 8 und 15)	2.841,99-	1.200,00-	1.170,16-	29,84



Teilfinanzrechnung 2014

Monate: 1 bis 13

Produkt - 121100 - Statistik und Wahlen

Einzahlungs- und Auszahlungsarten		Ergebnis des Vorjahres	Fortge- schriebener Ansatz des Haushalts- jahres	Ergebnis des Haus- haltsjahres	Plan/Ist- Vergleich (Saldo Spalten 3 und 2)
		Euro			
		1	2	3	4
	Steuern und ähnliche Abgaben	0,00	0,00	0,00	0,00
	+ Zuwendungen und allgemeine Umlagen	0,00	0,00	0,00	0,00
	+ sonstige Transfereinzahlungen	0,00	0,00	0,00	0,00
	+ öffentlich-rechtliche Leistungsentgelte	0,00	0,00	0,00	0,00
	+ privatrechtliche Leistungsentgelte, Kostenerstattungen und Kostenumlagen	43.450,16	35.000,00	55.036,68	20.036,68
	+ sonstige Einzahlungen	0,00	0,00	0,00	0,00
	+ Zinsen und ähnliche Einzahlungen	0,00	0,00	0,00	0,00
	= Einzahlungen aus laufender Verwaltungstätigkeit	43.450,16	35.000,00	55.036,68	20.036,68
	Personalauszahlungen	0,00	0,00	0,00	0,00
	+ Versorgungsauszahlungen	0,00	0,00	0,00	0,00
	+ Auszahlungen für Sach- und Dienstleistungen	17.329,49	90.000,00	47.518,13	42.481,87-
	+ Transferauszahlungen	0,00	0,00	0,00	0,00
	+ sonstige Auszahlungen	6.231,09	10.000,00	9.032,81	967,19-
	+ Zinsen und ähnliche Auszahlungen	0,00	0,00	0,00	0,00
	= Auszahlungen aus laufender Verwaltungstätigkeit	23.560,58	100.000,00	56.550,94	43.449,06-
	= Saldo aus laufender Verwaltungstätigkeit	19.889,58	65.000,00-	1.514,26-	63.485,74
1	Zuwendungen für Investitionen und Investitionsförderungsmaßnahmen	0,00	0,00	0,00	0,00
2	+ Veräußerung von Grundstücken, Gebäuden und Infrastrukturvermögen	0,00	0,00	0,00	0,00
3	+ Veräußerung von beweglichem Anlagevermögen	0,00	0,00	0,00	0,00
4	+ Veräußerung von Finanzanlagen	0,00	0,00	0,00	0,00
5	+ Baumaßnahmen	0,00	0,00	0,00	0,00
6	+ Beiträge und ähnliche Entgelte	0,00	0,00	0,00	0,00
7	+ sonstige Investitionseinzahlungen	0,00	0,00	0,00	0,00
8	= Einzahlungen aus Investitionstätigkeit	0,00	0,00	0,00	0,00
9	Zuwendungen für Investitionsförderungsmaßnahmen	0,00	0,00	0,00	0,00
10	+ Erwerb von Grundstücken, Gebäuden und Infrastrukturvermögen	0,00	0,00	0,00	0,00
11	+ Erwerb von beweglichem Anlagevermögen	0,00	0,00	0,00	0,00
12	+ Erwerb von Finanzanlagen	0,00	0,00	0,00	0,00
13	+ Baumaßnahmen	0,00	0,00	0,00	0,00
14	+ sonstige Investitionsauszahlungen	0,00	0,00	0,00	0,00
15	= Auszahlungen aus Investitionstätigkeit	0,00	0,00	0,00	0,00
16	= Saldo der Investitionstätigkeit (Saldo Zeilen 8 und 15)	0,00	0,00	0,00	0,00



Teilfinanzrechnung 2014

Monate: 1 bis 13

Produkt - 122100 - Allgemeine Gefahrenabwehr

Einzahlungs- und Auszahlungsarten		Ergebnis des Vorjahres	Fortge- schriebener Ansatz des Haushalts- jahres	Ergebnis des Haus- haltsjahres	Plan/Ist- Vergleich (Saldo Spalten 3 und 2)
		Euro			
		1	2	3	4
	Steuern und ähnliche Abgaben	0,00	0,00	0,00	0,00
	+ Zuwendungen und allgemeine Umlagen	0,00	0,00	0,00	0,00
	+ sonstige Transfereinzahlungen	0,00	0,00	0,00	0,00
	+ öffentlich-rechtliche Leistungsentgelte	11.595,67	8.100,00	16.919,91	8.819,91
	+ privatrechtliche Leistungsentgelte, Kostenerstattungen und Kostenumlagen	7.669,52	3.500,00	6.022,63	2.522,63
	+ sonstige Einzahlungen	19.488,64	13.500,00	19.402,27	5.902,27
	+ Zinsen und ähnliche Einzahlungen	0,00	0,00	0,00	0,00
	= Einzahlungen aus laufender Verwaltungstätigkeit	38.753,83	25.100,00	42.344,81	17.244,81
	Personalauszahlungen	304.205,45	286.900,00	329.836,57	42.936,57
	+ Versorgungsauszahlungen	0,00	0,00	0,00	0,00
	+ Auszahlungen für Sach- und Dienstleistungen	35.420,90	41.400,00	26.259,25	15.140,75-
	+ Transferauszahlungen	58.017,90	57.900,00	57.660,63	239,37-
	+ sonstige Auszahlungen	3.858,32	5.600,00	7.554,77	1.954,77
	+ Zinsen und ähnliche Auszahlungen	0,00	0,00	0,00	0,00
	= Auszahlungen aus laufender Verwaltungstätigkeit	401.502,57	391.800,00	421.311,22	29.511,22
	= Saldo aus laufender Verwaltungstätigkeit	362.748,74-	366.700,00-	378.966,41-	12.266,41-
1	Zuwendungen für Investitionen und Investitionsförderungsmaßnahmen	0,00	0,00	0,00	0,00
2	+ Veräußerung von Grundstücken, Gebäuden und Infrastrukturvermögen	0,00	0,00	0,00	0,00
3	+ Veräußerung von beweglichem Anlagevermögen	0,00	0,00	0,00	0,00
4	+ Veräußerung von Finanzanlagen	0,00	0,00	0,00	0,00
5	+ Baumaßnahmen	0,00	0,00	0,00	0,00
6	+ Beiträge und ähnliche Entgelte	0,00	0,00	0,00	0,00
7	+ sonstige Investitionseinzahlungen	0,00	0,00	0,00	0,00
8	= Einzahlungen aus Investitionstätigkeit	0,00	0,00	0,00	0,00
9	Zuwendungen für Investitionsförderungsmaßnahmen	0,00	0,00	0,00	0,00
10	+ Erwerb von Grundstücken, Gebäuden und Infrastrukturvermögen	0,00	0,00	0,00	0,00
11	+ Erwerb von beweglichem Anlagevermögen	0,00	0,00	0,00	0,00
12	+ Erwerb von Finanzanlagen	0,00	0,00	0,00	0,00
13	+ Baumaßnahmen	0,00	0,00	0,00	0,00
14	+ sonstige Investitionsauszahlungen	0,00	0,00	0,00	0,00
15	= Auszahlungen aus Investitionstätigkeit	0,00	0,00	0,00	0,00
16	= Saldo der Investitionstätigkeit (Saldo Zeilen 8 und 15)	0,00	0,00	0,00	0,00



Teilfinanzrechnung 2014

Monate: 1 bis 13

Produkt - 122200 - Gewerbewesen

Einzahlungs- und Auszahlungsarten		Ergebnis des Vorjahres	Fortge- schriebener Ansatz des Haushalts- jahres	Ergebnis des Haus- haltsjahres	Plan/Ist- Vergleich (Saldo Spalten 3 und 2)
		Euro			
		1	2	3	4
	Steuern und ähnliche Abgaben	0,00	0,00	0,00	0,00
	+ Zuwendungen und allgemeine Umlagen	0,00	0,00	0,00	0,00
	+ sonstige Transfereinzahlungen	0,00	0,00	0,00	0,00
	+ öffentlich-rechtliche Leistungsentgelte	80.476,50	79.000,00	70.267,92	8.732,08-
	+ privatrechtliche Leistungsentgelte, Kostenerstattungen und Kostenumlagen	286,00	2.000,00	0,00	2.000,00-
	+ sonstige Einzahlungen	1.748,31	4.000,00	136,98	3.863,02-
	+ Zinsen und ähnliche Einzahlungen	0,00	0,00	0,00	0,00
	= Einzahlungen aus laufender Verwaltungstätigkeit	82.510,81	85.000,00	70.404,90	14.595,10-
	Personalauszahlungen	99.980,97	102.100,00	106.000,59	3.900,59
	+ Versorgungsauszahlungen	0,00	0,00	0,00	0,00
	+ Auszahlungen für Sach- und Dienstleistungen	543,03	900,00	0,00	900,00-
	+ Transferauszahlungen	0,00	0,00	0,00	0,00
	+ sonstige Auszahlungen	407,83	1.900,00	1.105,39	794,61-
	+ Zinsen und ähnliche Auszahlungen	0,00	0,00	0,00	0,00
	= Auszahlungen aus laufender Verwaltungstätigkeit	100.931,83	104.900,00	107.105,98	2.205,98
	= Saldo aus laufender Verwaltungstätigkeit	18.421,02-	19.900,00-	36.701,08-	16.801,08-
1	Zuwendungen für Investitionen und Investitionsförderungsmaßnahmen	0,00	0,00	0,00	0,00
2	+ Veräußerung von Grundstücken, Gebäuden und Infrastrukturvermögen	0,00	0,00	0,00	0,00
3	+ Veräußerung von beweglichem Anlagevermögen	0,00	0,00	0,00	0,00
4	+ Veräußerung von Finanzanlagen	0,00	0,00	0,00	0,00
5	+ Baumaßnahmen	0,00	0,00	0,00	0,00
6	+ Beiträge und ähnliche Entgelte	0,00	0,00	0,00	0,00
7	+ sonstige Investitionseinzahlungen	0,00	0,00	0,00	0,00
8	= Einzahlungen aus Investitionstätigkeit	0,00	0,00	0,00	0,00
9	Zuwendungen für Investitionsförderungsmaßnahmen	0,00	0,00	0,00	0,00
10	+ Erwerb von Grundstücken, Gebäuden und Infrastrukturvermögen	0,00	0,00	0,00	0,00
11	+ Erwerb von beweglichem Anlagevermögen	0,00	0,00	0,00	0,00
12	+ Erwerb von Finanzanlagen	0,00	0,00	0,00	0,00
13	+ Baumaßnahmen	0,00	0,00	0,00	0,00
14	+ sonstige Investitionsauszahlungen	0,00	0,00	0,00	0,00
15	= Auszahlungen aus Investitionstätigkeit	0,00	0,00	0,00	0,00
16	= Saldo der Investitionstätigkeit (Saldo Zeilen 8 und 15)	0,00	0,00	0,00	0,00



Teilfinanzrechnung 2014

Monate: 1 bis 13

Produkt - 122500 - Verkehrsangelegenheiten

Einzahlungs- und Auszahlungsarten		Ergebnis des Vorjahres	Fortge- schriebener Ansatz des Haushalts- jahres	Ergebnis des Haus- haltsjahres	Plan/Ist- Vergleich (Saldo Spalten 3 und 2)
		Euro			
		1	2	3	4
	Steuern und ähnliche Abgaben	0,00	0,00	0,00	0,00
	+ Zuwendungen und allgemeine Umlagen	16.437,52	3.400,00	4.221,12	821,12
	+ sonstige Transfereinzahlungen	0,00	0,00	0,00	0,00
	+ öffentlich-rechtliche Leistungsentgelte	28.313,19	30.000,00	38.507,07	8.507,07
	+ privatrechtliche Leistungsentgelte, Kostenerstattungen und Kostenumlagen	15.811,60	13.100,00	50.529,36	37.429,36
	+ sonstige Einzahlungen	222.461,60	355.000,00	435.595,94	80.595,94
	+ Zinsen und ähnliche Einzahlungen	0,00	0,00	0,00	0,00
	= Einzahlungen aus laufender Verwaltungstätigkeit	283.023,91	401.500,00	528.853,49	127.353,49
	Personalauszahlungen	424.590,29	462.800,00	412.963,50	49.836,50-
	+ Versorgungsauszahlungen	0,00	0,00	0,00	0,00
	+ Auszahlungen für Sach- und Dienstleistungen	3.021,83	9.200,00	65.265,73	56.065,73
	+ Transferauszahlungen	0,00	0,00	0,00	0,00
	+ sonstige Auszahlungen	1.407,20	8.600,00	5.888,78	2.711,22-
	+ Zinsen und ähnliche Auszahlungen	0,00	0,00	0,00	0,00
	= Auszahlungen aus laufender Verwaltungstätigkeit	429.019,32	480.600,00	484.118,01	3.518,01
	= Saldo aus laufender Verwaltungstätigkeit	145.995,41-	79.100,00-	44.735,48	123.835,48
1	Zuwendungen für Investitionen und Investitionsförderungsmaßnahmen	0,00	0,00	0,00	0,00
2	+ Veräußerung von Grundstücken, Gebäuden und Infrastrukturvermögen	0,00	0,00	0,00	0,00
3	+ Veräußerung von beweglichem Anlagevermögen	0,00	0,00	0,00	0,00
4	+ Veräußerung von Finanzanlagen	0,00	0,00	0,00	0,00
5	+ Baumaßnahmen	0,00	0,00	0,00	0,00
6	+ Beiträge und ähnliche Entgelte	0,00	0,00	0,00	0,00
7	+ sonstige Investitionseinzahlungen	0,00	0,00	0,00	0,00
8	= Einzahlungen aus Investitionstätigkeit	0,00	0,00	0,00	0,00
9	Zuwendungen für Investitionsförderungsmaßnahmen	0,00	0,00	0,00	0,00
10	+ Erwerb von Grundstücken, Gebäuden und Infrastrukturvermögen	0,00	0,00	0,00	0,00
11	+ Erwerb von beweglichem Anlagevermögen	1.618,40	2.000,00	0,00	2.000,00-
12	+ Erwerb von Finanzanlagen	0,00	0,00	0,00	0,00
13	+ Baumaßnahmen	0,00	0,00	0,00	0,00
14	+ sonstige Investitionsauszahlungen	0,00	0,00	0,00	0,00
15	= Auszahlungen aus Investitionstätigkeit	1.618,40	2.000,00	0,00	2.000,00-
16	= Saldo der Investitionstätigkeit (Saldo Zeilen 8 und 15)	1.618,40-	2.000,00-	0,00	2.000,00



Teilfinanzrechnung 2014

Monate: 1 bis 13

Produkt - 122700 - Einwohnermelde-/Standesamtswesen

Einzahlungs- und Auszahlungsarten		Ergebnis des Vorjahres	Fortge- schriebener Ansatz des Haushalts- jahres	Ergebnis des Haus- haltsjahres	Plan/Ist- Vergleich (Saldo Spalten 3 und 2)
		Euro			
		1	2	3	4
	Steuern und ähnliche Abgaben	0,00	0,00	0,00	0,00
	+ Zuwendungen und allgemeine Umlagen	1.450,33	1.500,00	0,00	1.500,00-
	+ sonstige Transfereinzahlungen	0,00	0,00	0,00	0,00
	+ öffentlich-rechtliche Leistungsentgelte	292.984,92	322.100,00	302.627,22	19.472,78-
	+ privatrechtliche Leistungsentgelte, Kostenerstattungen und Kostenumlagen	4.798,10	5.000,00	4.764,79	235,21-
	+ sonstige Einzahlungen	1.860,00	500,00	1.215,00	715,00
	+ Zinsen und ähnliche Einzahlungen	0,00	0,00	0,00	0,00
	= Einzahlungen aus laufender Verwaltungstätigkeit	301.093,35	329.100,00	308.607,01	20.492,99-
	Personalauszahlungen	451.326,29	509.800,00	478.623,83	31.176,17-
	+ Versorgungsauszahlungen	0,00	0,00	0,00	0,00
	+ Auszahlungen für Sach- und Dienstleistungen	173.404,55	240.900,00	201.769,66	39.130,34-
	+ Transferauszahlungen	3.550,00	10.000,00	3.400,00	6.600,00-
	+ sonstige Auszahlungen	14.749,85	19.700,00	20.386,49	686,49
	+ Zinsen und ähnliche Auszahlungen	0,00	0,00	0,00	0,00
	= Auszahlungen aus laufender Verwaltungstätigkeit	643.030,69	780.400,00	704.179,98	76.220,02-
	= Saldo aus laufender Verwaltungstätigkeit	341.937,34-	451.300,00-	395.572,97-	55.727,03
1	Zuwendungen für Investitionen und Investitionsförderungsmaßnahmen	0,00	0,00	0,00	0,00
2	+ Veräußerung von Grundstücken, Gebäuden und Infrastrukturvermögen	0,00	0,00	0,00	0,00
3	+ Veräußerung von beweglichem Anlagevermögen	0,00	0,00	0,00	0,00
4	+ Veräußerung von Finanzanlagen	0,00	0,00	0,00	0,00
5	+ Baumaßnahmen	0,00	0,00	0,00	0,00
6	+ Beiträge und ähnliche Entgelte	0,00	0,00	0,00	0,00
7	+ sonstige Investitionseinzahlungen	0,00	0,00	0,00	0,00
8	= Einzahlungen aus Investitionstätigkeit	0,00	0,00	0,00	0,00
9	Zuwendungen für Investitionsförderungsmaßnahmen	0,00	0,00	0,00	0,00
10	+ Erwerb von Grundstücken, Gebäuden und Infrastrukturvermögen	0,00	0,00	0,00	0,00
11	+ Erwerb von beweglichem Anlagevermögen	0,00	600,00	589,05	10,95-
12	+ Erwerb von Finanzanlagen	0,00	0,00	0,00	0,00
13	+ Baumaßnahmen	0,00	0,00	0,00	0,00
14	+ sonstige Investitionsauszahlungen	0,00	0,00	0,00	0,00
15	= Auszahlungen aus Investitionstätigkeit	0,00	600,00	589,05	10,95-
16	= Saldo der Investitionstätigkeit (Saldo Zeilen 8 und 15)	0,00	600,00-	589,05-	10,95



Teilfinanzrechnung 2014

Monate: 1 bis 13

Produkt - 126100 - Brandschutz

Einzahlungs- und Auszahlungsarten		Ergebnis des Vorjahres	Fortge- schriebener Ansatz des Haushalts- jahres	Ergebnis des Haus- haltsjahres	Plan/Ist- Vergleich (Saldo Spalten 3 und 2)
		Euro			
		1	2	3	4
	Steuern und ähnliche Abgaben	0,00	0,00	0,00	0,00
	+ Zuwendungen und allgemeine Umlagen	24.322,61	15.300,00	24.598,13	9.298,13
	+ sonstige Transfereinzahlungen	0,00	0,00	0,00	0,00
	+ öffentlich-rechtliche Leistungsentgelte	8.378,39	28.600,00	15.490,27	13.109,73-
	+ privatrechtliche Leistungsentgelte, Kostenerstattungen und Kostenumlagen	24.954,11	25.300,00	28.143,42	2.843,42
	+ sonstige Einzahlungen	0,00	0,00	0,00	0,00
	+ Zinsen und ähnliche Einzahlungen	0,00	0,00	0,00	0,00
	= Einzahlungen aus laufender Verwaltungstätigkeit	57.655,11	69.200,00	68.231,82	968,18-
	Personalauszahlungen	306.686,72	324.900,00	350.331,11	25.431,11
	+ Versorgungsauszahlungen	0,00	0,00	0,00	0,00
	+ Auszahlungen für Sach- und Dienstleistungen	269.927,23	305.800,00	217.223,65	88.576,35-
	+ Transferauszahlungen	32.781,45	41.200,00	32.346,33	8.853,67-
	+ sonstige Auszahlungen	125.494,44	170.200,00	176.430,14	6.230,14
	+ Zinsen und ähnliche Auszahlungen	0,00	0,00	0,00	0,00
	= Auszahlungen aus laufender Verwaltungstätigkeit	734.889,84	842.100,00	776.331,23	65.768,77-
	= Saldo aus laufender Verwaltungstätigkeit	677.234,73-	772.900,00-	708.099,41-	64.800,59
1	Zuwendungen für Investitionen und Investitionsförderungsmaßnahmen	0,00	85.000,00	0,00	85.000,00-
2	+ Veräußerung von Grundstücken, Gebäuden und Infrastrukturvermögen	0,00	0,00	0,00	0,00
3	+ Veräußerung von beweglichem Anlagevermögen	750,00	0,00	1.933,33	1.933,33
4	+ Veräußerung von Finanzanlagen	0,00	0,00	0,00	0,00
5	+ Baumaßnahmen	0,00	0,00	0,00	0,00
6	+ Beiträge und ähnliche Entgelte	0,00	0,00	0,00	0,00
7	+ sonstige Investitionseinzahlungen	0,00	0,00	0,00	0,00
8	= Einzahlungen aus Investitionstätigkeit	750,00	85.000,00	1.933,33	83.066,67-
9	Zuwendungen für Investitionsförderungsmaßnahmen	0,00	0,00	0,00	0,00
10	+ Erwerb von Grundstücken, Gebäuden und Infrastrukturvermögen	0,00	0,00	0,00	0,00
11	+ Erwerb von beweglichem Anlagevermögen	308.722,13	915.866,44	115.671,41	800.195,03-
12	+ Erwerb von Finanzanlagen	0,00	0,00	0,00	0,00
13	+ Baumaßnahmen	1.322,76	452.398,85	247.292,03	205.106,82-
14	+ sonstige Investitionsauszahlungen	0,00	0,00	0,00	0,00
15	= Auszahlungen aus Investitionstätigkeit	310.044,89	1.368.265,29	362.963,44	1.005.301,85-
16	= Saldo der Investitionstätigkeit (Saldo Zeilen 8 und 15)	309.294,89-	1.283.265,29-	361.030,11-	922.235,18



Teilfinanzrechnung 2014

Monate: 1 bis 13

Produkt - 128000 - Katastrophenschutz

Einzahlungs- und Auszahlungsarten		Ergebnis des Vorjahres	Fortge- schriebener Ansatz des Haushalts- jahres	Ergebnis des Haus- haltsjahres	Plan/Ist- Vergleich (Saldo Spalten 3 und 2)
		Euro			
		1	2	3	4
	Steuern und ähnliche Abgaben	0,00	0,00	0,00	0,00
	+ Zuwendungen und allgemeine Umlagen	1.404,92	0,00	0,00	0,00
	+ sonstige Transfereinzahlungen	0,00	0,00	0,00	0,00
	+ öffentlich-rechtliche Leistungsentgelte	0,00	0,00	0,00	0,00
	+ privatrechtliche Leistungsentgelte, Kostenerstattungen und Kostenumlagen	0,00	0,00	0,00	0,00
	+ sonstige Einzahlungen	0,00	0,00	0,00	0,00
	+ Zinsen und ähnliche Einzahlungen	0,00	0,00	0,00	0,00
	= Einzahlungen aus laufender Verwaltungstätigkeit	1.404,92	0,00	0,00	0,00
	Personalauszahlungen	159.682,43	0,00	0,00	0,00
	+ Versorgungsauszahlungen	0,00	0,00	0,00	0,00
	+ Auszahlungen für Sach- und Dienstleistungen	5.472,16	0,00	3.451,00	3.451,00
	+ Transferauszahlungen	500,00	0,00	0,00	0,00
	+ sonstige Auszahlungen	13.528,00	0,00	0,00	0,00
	+ Zinsen und ähnliche Auszahlungen	0,00	0,00	0,00	0,00
	= Auszahlungen aus laufender Verwaltungstätigkeit	179.182,59	0,00	3.451,00	3.451,00
	= Saldo aus laufender Verwaltungstätigkeit	177.777,67-	0,00	3.451,00-	3.451,00-
1	Zuwendungen für Investitionen und Investitionsförderungsmaßnahmen	3.482,27	0,00	0,00	0,00
2	+ Veräußerung von Grundstücken, Gebäuden und Infrastrukturvermögen	0,00	0,00	0,00	0,00
3	+ Veräußerung von beweglichem Anlagevermögen	0,00	0,00	0,00	0,00
4	+ Veräußerung von Finanzanlagen	0,00	0,00	0,00	0,00
5	+ Baumaßnahmen	0,00	0,00	0,00	0,00
6	+ Beiträge und ähnliche Entgelte	0,00	0,00	0,00	0,00
7	+ sonstige Investitionseinzahlungen	0,00	0,00	0,00	0,00
8	= Einzahlungen aus Investitionstätigkeit	3.482,27	0,00	0,00	0,00
9	Zuwendungen für Investitionsförderungsmaßnahmen	0,00	0,00	0,00	0,00
10	+ Erwerb von Grundstücken, Gebäuden und Infrastrukturvermögen	0,00	0,00	0,00	0,00
11	+ Erwerb von beweglichem Anlagevermögen	3.482,27	0,00	0,00	0,00
12	+ Erwerb von Finanzanlagen	0,00	0,00	0,00	0,00
13	+ Baumaßnahmen	0,00	0,00	0,00	0,00
14	+ sonstige Investitionsauszahlungen	0,00	0,00	0,00	0,00
15	= Auszahlungen aus Investitionstätigkeit	3.482,27	0,00	0,00	0,00
16	= Saldo der Investitionstätigkeit (Saldo Zeilen 8 und 15)	0,00	0,00	0,00	0,00



Teilfinanzrechnung 2014

Monate: 1 bis 13

Produkt - 211100 - Grundschulen

Einzahlungs- und Auszahlungsarten		Ergebnis des Vorjahres	Fortge- schriebener Ansatz des Haushalts- jahres	Ergebnis des Haus- haltsjahres	Plan/Ist- Vergleich (Saldo Spalten 3 und 2)
		Euro			
		1	2	3	4
	Steuern und ähnliche Abgaben	0,00	0,00	0,00	0,00
	+ Zuwendungen und allgemeine Umlagen	6.345,90	0,00	2.990,53	2.990,53
	+ sonstige Transfereinzahlungen	0,00	0,00	0,00	0,00
	+ öffentlich-rechtliche Leistungsentgelte	27.846,00	75.000,00	88.943,08	13.943,08
	+ privatrechtliche Leistungsentgelte, Kostenerstattungen und Kostenumlagen	32.974,90	10.800,00	25.559,62	14.759,62
	+ sonstige Einzahlungen	0,00	0,00	0,00	0,00
	+ Zinsen und ähnliche Einzahlungen	0,00	0,00	0,00	0,00
	= Einzahlungen aus laufender Verwaltungstätigkeit	67.166,80	85.800,00	117.493,23	31.693,23
	Personalauszahlungen	236.102,31	224.100,00	233.760,84	9.660,84
	+ Versorgungsauszahlungen	0,00	0,00	0,00	0,00
	+ Auszahlungen für Sach- und Dienstleistungen	79.176,89	71.400,00	60.090,49	11.309,51-
	+ Transferauszahlungen	0,00	0,00	0,00	0,00
	+ sonstige Auszahlungen	56.268,63	86.300,00	50.811,11	35.488,89-
	+ Zinsen und ähnliche Auszahlungen	0,00	0,00	0,00	0,00
	= Auszahlungen aus laufender Verwaltungstätigkeit	371.547,83	381.800,00	344.662,44	37.137,56-
	= Saldo aus laufender Verwaltungstätigkeit	304.381,03-	296.000,00-	227.169,21-	68.830,79
1	Zuwendungen für Investitionen und Investitionsförderungsmaßnahmen	2.025.701,35	121.000,00	0,00	121.000,00-
2	+ Veräußerung von Grundstücken, Gebäuden und Infrastrukturvermögen	0,00	0,00	0,00	0,00
3	+ Veräußerung von beweglichem Anlagevermögen	0,00	0,00	0,00	0,00
4	+ Veräußerung von Finanzanlagen	0,00	0,00	0,00	0,00
5	+ Baumaßnahmen	0,00	0,00	0,00	0,00
6	+ Beiträge und ähnliche Entgelte	0,00	0,00	0,00	0,00
7	+ sonstige Investitionseinzahlungen	0,00	0,00	0,00	0,00
8	= Einzahlungen aus Investitionstätigkeit	2.025.701,35	121.000,00	0,00	121.000,00-
9	Zuwendungen für Investitionsförderungsmaßnahmen	0,00	0,00	0,00	0,00
10	+ Erwerb von Grundstücken, Gebäuden und Infrastrukturvermögen	0,00	0,00	0,00	0,00
11	+ Erwerb von beweglichem Anlagevermögen	18.062,34	183.646,80	122.908,44	60.738,36-
12	+ Erwerb von Finanzanlagen	0,00	0,00	0,00	0,00
13	+ Baumaßnahmen	324.641,64	501.758,89	535.542,14	33.783,25
14	+ sonstige Investitionsauszahlungen	0,00	0,00	0,00	0,00
15	= Auszahlungen aus Investitionstätigkeit	342.703,98	685.405,69	658.450,58	26.955,11-
16	= Saldo der Investitionstätigkeit (Saldo Zeilen 8 und 15)	1.682.997,37	564.405,69-	658.450,58-	94.044,89-



Teilfinanzrechnung 2014

Monate: 1 bis 13

Produkt - 243100 - Amt für Jugend, Sport u. Soziales

Einzahlungs- und Auszahlungsarten		Ergebnis des Vorjahres	Fortge- schriebener Ansatz des Haushalts- jahres	Ergebnis des Haus- haltsjahres	Plan/Ist- Vergleich (Saldo Spalten 3 und 2)
		Euro			
		1	2	3	4
	Steuern und ähnliche Abgaben	0,00	0,00	0,00	0,00
	+ Zuwendungen und allgemeine Umlagen	2.680,88	0,00	60,45	60,45
	+ sonstige Transfereinzahlungen	0,00	0,00	0,00	0,00
	+ öffentlich-rechtliche Leistungsentgelte	0,00	0,00	0,00	0,00
	+ privatrechtliche Leistungsentgelte, Kostenerstattungen und Kostenumlagen	0,00	0,00	0,00	0,00
	+ sonstige Einzahlungen	0,00	0,00	0,00	0,00
	+ Zinsen und ähnliche Einzahlungen	0,00	0,00	0,00	0,00
	= Einzahlungen aus laufender Verwaltungstätigkeit	2.680,88	0,00	60,45	60,45
	Personalauszahlungen	602.273,88	609.500,00	615.520,44	6.020,44
	+ Versorgungsauszahlungen	0,00	0,00	0,00	0,00
	+ Auszahlungen für Sach- und Dienstleistungen	1.852,59	4.800,00	1.068,02	3.731,98-
	+ Transferauszahlungen	6.300,00	6.300,00	6.300,00	0,00
	+ sonstige Auszahlungen	7.371,09	12.000,00	11.243,04	756,96-
	+ Zinsen und ähnliche Auszahlungen	0,00	0,00	0,00	0,00
	= Auszahlungen aus laufender Verwaltungstätigkeit	617.797,56	632.600,00	634.131,50	1.531,50
	= Saldo aus laufender Verwaltungstätigkeit	615.116,68-	632.600,00-	634.071,05-	1.471,05-
1	Zuwendungen für Investitionen und Investitionsförderungsmaßnahmen	0,00	0,00	0,00	0,00
2	+ Veräußerung von Grundstücken, Gebäuden und Infrastrukturvermögen	0,00	0,00	0,00	0,00
3	+ Veräußerung von beweglichem Anlagevermögen	0,00	0,00	0,00	0,00
4	+ Veräußerung von Finanzanlagen	0,00	0,00	0,00	0,00
5	+ Baumaßnahmen	0,00	0,00	0,00	0,00
6	+ Beiträge und ähnliche Entgelte	0,00	0,00	0,00	0,00
7	+ sonstige Investitionseinzahlungen	0,00	0,00	0,00	0,00
8	= Einzahlungen aus Investitionstätigkeit	0,00	0,00	0,00	0,00
9	Zuwendungen für Investitionsförderungsmaßnahmen	0,00	0,00	0,00	0,00
10	+ Erwerb von Grundstücken, Gebäuden und Infrastrukturvermögen	0,00	0,00	0,00	0,00
11	+ Erwerb von beweglichem Anlagevermögen	0,00	0,00	0,00	0,00
12	+ Erwerb von Finanzanlagen	0,00	0,00	0,00	0,00
13	+ Baumaßnahmen	0,00	0,00	0,00	0,00
14	+ sonstige Investitionsauszahlungen	0,00	0,00	0,00	0,00
15	= Auszahlungen aus Investitionstätigkeit	0,00	0,00	0,00	0,00
16	= Saldo der Investitionstätigkeit (Saldo Zeilen 8 und 15)	0,00	0,00	0,00	0,00



Teilfinanzrechnung 2014

Monate: 1 bis 13

Produkt - 251100 - Winkelmann Museum

Einzahlungs- und Auszahlungsarten		Ergebnis des Vorjahres	Fortge- schriebener Ansatz des Haushalts- jahres	Ergebnis des Haus- haltsjahres	Plan/Ist- Vergleich (Saldo Spalten 3 und 2)
		Euro			
		1	2	3	4
	Steuern und ähnliche Abgaben	0,00	0,00	0,00	0,00
	+ Zuwendungen und allgemeine Umlagen	0,00	0,00	0,00	0,00
	+ sonstige Transfereinzahlungen	0,00	0,00	0,00	0,00
	+ öffentlich-rechtliche Leistungsentgelte	0,00	0,00	0,00	0,00
	+ privatrechtliche Leistungsentgelte, Kostenerstattungen und Kostenumlagen	0,00	1.600,00	0,00	1.600,00-
	+ sonstige Einzahlungen	0,00	0,00	0,00	0,00
	+ Zinsen und ähnliche Einzahlungen	0,00	0,00	0,00	0,00
	= Einzahlungen aus laufender Verwaltungstätigkeit	0,00	1.600,00	0,00	1.600,00-
	Personalauszahlungen	0,00	0,00	0,00	0,00
	+ Versorgungsauszahlungen	0,00	0,00	0,00	0,00
	+ Auszahlungen für Sach- und Dienstleistungen	596,22	700,00	609,92	90,08-
	+ Transferauszahlungen	151.900,86	153.400,00	147.895,38	5.504,62-
	+ sonstige Auszahlungen	1.486,70	1.500,00	1.486,70	13,30-
	+ Zinsen und ähnliche Auszahlungen	0,00	0,00	0,00	0,00
	= Auszahlungen aus laufender Verwaltungstätigkeit	153.983,78	155.600,00	149.992,00	5.608,00-
	= Saldo aus laufender Verwaltungstätigkeit	153.983,78-	154.000,00-	149.992,00-	4.008,00
1	Zuwendungen für Investitionen und Investitionsförderungsmaßnahmen	0,00	0,00	0,00	0,00
2	+ Veräußerung von Grundstücken, Gebäuden und Infrastrukturvermögen	0,00	0,00	0,00	0,00
3	+ Veräußerung von beweglichem Anlagevermögen	0,00	0,00	0,00	0,00
4	+ Veräußerung von Finanzanlagen	0,00	0,00	0,00	0,00
5	+ Baumaßnahmen	0,00	0,00	0,00	0,00
6	+ Beiträge und ähnliche Entgelte	0,00	0,00	0,00	0,00
7	+ sonstige Investitionseinzahlungen	0,00	0,00	0,00	0,00
8	= Einzahlungen aus Investitionstätigkeit	0,00	0,00	0,00	0,00
9	Zuwendungen für Investitionsförderungsmaßnahmen	0,00	0,00	0,00	0,00
10	+ Erwerb von Grundstücken, Gebäuden und Infrastrukturvermögen	0,00	0,00	0,00	0,00
11	+ Erwerb von beweglichem Anlagevermögen	0,00	0,00	4.005,48	4.005,48
12	+ Erwerb von Finanzanlagen	0,00	0,00	0,00	0,00
13	+ Baumaßnahmen	0,00	0,00	0,00	0,00
14	+ sonstige Investitionsauszahlungen	0,00	0,00	0,00	0,00
15	= Auszahlungen aus Investitionstätigkeit	0,00	0,00	4.005,48	4.005,48
16	= Saldo der Investitionstätigkeit (Saldo Zeilen 8 und 15)	0,00	0,00	4.005,48-	4.005,48-



Teilfinanzrechnung 2014

Monate: 1 bis 13

Produkt - 252100 - Altm. Museum/Katharinenkirche

Einzahlungs- und Auszahlungsarten		Ergebnis des Vorjahres	Fortge- schriebener Ansatz des Haushalts- jahres	Ergebnis des Haus- haltsjahres	Plan/Ist- Vergleich (Saldo Spalten 3 und 2)
		Euro			
		1	2	3	4
	Steuern und ähnliche Abgaben	0,00	0,00	0,00	0,00
	+ Zuwendungen und allgemeine Umlagen	9.212,00	3.800,00	6.310,40	2.510,40
	+ sonstige Transfereinzahlungen	0,00	0,00	0,00	0,00
	+ öffentlich-rechtliche Leistungsentgelte	26.040,48	29.000,00	48.791,60	19.791,60
	+ privatrechtliche Leistungsentgelte, Kostenerstattungen und Kostenumlagen	370,79	300,00	242,30	57,70-
	+ sonstige Einzahlungen	0,00	0,00	0,00	0,00
	+ Zinsen und ähnliche Einzahlungen	0,00	0,00	0,00	0,00
	= Einzahlungen aus laufender Verwaltungstätigkeit	35.623,27	33.100,00	55.344,30	22.244,30
	Personalauszahlungen	133.990,10	131.100,00	137.077,33	5.977,33
	+ Versorgungsauszahlungen	0,00	0,00	0,00	0,00
	+ Auszahlungen für Sach- und Dienstleistungen	51.517,04	174.912,19	104.005,11	70.907,08-
	+ Transferauszahlungen	0,00	0,00	0,00	0,00
	+ sonstige Auszahlungen	17.759,02	10.900,00	11.259,67	359,67
	+ Zinsen und ähnliche Auszahlungen	0,00	0,00	0,00	0,00
	= Auszahlungen aus laufender Verwaltungstätigkeit	203.266,16	316.912,19	252.342,11	64.570,08-
	= Saldo aus laufender Verwaltungstätigkeit	167.642,89-	283.812,19-	196.997,81-	86.814,38
1	Zuwendungen für Investitionen und Investitionsförderungsmaßnahmen	0,00	0,00	0,00	0,00
2	+ Veräußerung von Grundstücken, Gebäuden und Infrastrukturvermögen	0,00	0,00	0,00	0,00
3	+ Veräußerung von beweglichem Anlagevermögen	0,00	0,00	0,00	0,00
4	+ Veräußerung von Finanzanlagen	0,00	0,00	0,00	0,00
5	+ Baumaßnahmen	0,00	0,00	0,00	0,00
6	+ Beiträge und ähnliche Entgelte	0,00	0,00	0,00	0,00
7	+ sonstige Investitionseinzahlungen	0,00	0,00	0,00	0,00
8	= Einzahlungen aus Investitionstätigkeit	0,00	0,00	0,00	0,00
9	Zuwendungen für Investitionsförderungsmaßnahmen	0,00	0,00	0,00	0,00
10	+ Erwerb von Grundstücken, Gebäuden und Infrastrukturvermögen	0,00	0,00	0,00	0,00
11	+ Erwerb von beweglichem Anlagevermögen	23.941,92	0,00	0,00	0,00
12	+ Erwerb von Finanzanlagen	0,00	0,00	0,00	0,00
13	+ Baumaßnahmen	0,00	0,00	0,00	0,00
14	+ sonstige Investitionsauszahlungen	0,00	0,00	0,00	0,00
15	= Auszahlungen aus Investitionstätigkeit	23.941,92	0,00	0,00	0,00
16	= Saldo der Investitionstätigkeit (Saldo Zeilen 8 und 15)	23.941,92-	0,00	0,00	0,00



Teilfinanzrechnung 2014

Monate: 1 bis 13

Produkt - 252200 - Stadtarchiv

Einzahlungs- und Auszahlungsarten		Ergebnis des Vorjahres	Fortge- schriebener Ansatz des Haushalts- jahres	Ergebnis des Haus- haltsjahres	Plan/Ist- Vergleich (Saldo Spalten 3 und 2)
		Euro			
		1	2	3	4
	Steuern und ähnliche Abgaben	0,00	0,00	0,00	0,00
	+ Zuwendungen und allgemeine Umlagen	0,00	0,00	553,57	553,57
	+ sonstige Transfereinzahlungen	0,00	0,00	0,00	0,00
	+ öffentlich-rechtliche Leistungsentgelte	4.258,81	1.700,00	4.164,14	2.464,14
	+ privatrechtliche Leistungsentgelte, Kostenerstattungen und Kostenumlagen	61,36	100,00	61,36	38,64-
	+ sonstige Einzahlungen	0,00	0,00	0,00	0,00
	+ Zinsen und ähnliche Einzahlungen	0,00	0,00	0,00	0,00
	= Einzahlungen aus laufender Verwaltungstätigkeit	4.320,17	1.800,00	4.779,07	2.979,07
	Personalauszahlungen	179.212,07	169.200,00	173.496,35	4.296,35
	+ Versorgungsauszahlungen	0,00	0,00	0,00	0,00
	+ Auszahlungen für Sach- und Dienstleistungen	5.672,75	6.500,00	6.685,05	185,05
	+ Transferauszahlungen	0,00	0,00	0,00	0,00
	+ sonstige Auszahlungen	3.777,21	5.700,00	5.596,01	103,99-
	+ Zinsen und ähnliche Auszahlungen	0,00	0,00	0,00	0,00
	= Auszahlungen aus laufender Verwaltungstätigkeit	188.662,03	181.400,00	185.777,41	4.377,41
	= Saldo aus laufender Verwaltungstätigkeit	184.341,86-	179.600,00-	180.998,34-	1.398,34-
1	Zuwendungen für Investitionen und Investitionsförderungsmaßnahmen	0,00	0,00	0,00	0,00
2	+ Veräußerung von Grundstücken, Gebäuden und Infrastrukturvermögen	0,00	0,00	0,00	0,00
3	+ Veräußerung von beweglichem Anlagevermögen	0,00	0,00	0,00	0,00
4	+ Veräußerung von Finanzanlagen	0,00	0,00	0,00	0,00
5	+ Baumaßnahmen	0,00	0,00	0,00	0,00
6	+ Beiträge und ähnliche Entgelte	0,00	0,00	0,00	0,00
7	+ sonstige Investitionseinzahlungen	0,00	0,00	0,00	0,00
8	= Einzahlungen aus Investitionstätigkeit	0,00	0,00	0,00	0,00
9	Zuwendungen für Investitionsförderungsmaßnahmen	0,00	0,00	0,00	0,00
10	+ Erwerb von Grundstücken, Gebäuden und Infrastrukturvermögen	0,00	0,00	0,00	0,00
11	+ Erwerb von beweglichem Anlagevermögen	0,00	0,00	0,00	0,00
12	+ Erwerb von Finanzanlagen	0,00	0,00	0,00	0,00
13	+ Baumaßnahmen	0,00	0,00	0,00	0,00
14	+ sonstige Investitionsauszahlungen	0,00	0,00	0,00	0,00
15	= Auszahlungen aus Investitionstätigkeit	0,00	0,00	0,00	0,00
16	= Saldo der Investitionstätigkeit (Saldo Zeilen 8 und 15)	0,00	0,00	0,00	0,00



Teilfinanzrechnung 2014

Monate: 1 bis 13

Produkt - 253100 - Tiergarten

Einzahlungs- und Auszahlungsarten		Ergebnis des Vorjahres	Fortge- schriebener Ansatz des Haushalts- jahres	Ergebnis des Haus- haltsjahres	Plan/Ist- Vergleich (Saldo Spalten 3 und 2)
		Euro			
		1	2	3	4
	Steuern und ähnliche Abgaben	0,00	0,00	0,00	0,00
	+ Zuwendungen und allgemeine Umlagen	7.781,29	0,00	37,20	37,20
	+ sonstige Transfereinzahlungen	0,00	0,00	0,00	0,00
	+ öffentlich-rechtliche Leistungsentgelte	100.973,28	94.700,00	118.511,93	23.811,93
	+ privatrechtliche Leistungsentgelte, Kostenerstattungen und Kostenumlagen	37.504,75	31.300,00	41.394,23	10.094,23
	+ sonstige Einzahlungen	9.272,04	3.800,00	5.519,12	1.719,12
	+ Zinsen und ähnliche Einzahlungen	0,00	0,00	0,00	0,00
	= Einzahlungen aus laufender Verwaltungstätigkeit	155.531,36	129.800,00	165.462,48	35.662,48
	Personalauszahlungen	486.067,09	500.100,00	537.427,33	37.327,33
	+ Versorgungsauszahlungen	0,00	0,00	0,00	0,00
	+ Auszahlungen für Sach- und Dienstleistungen	167.989,22	158.800,00	167.420,77	8.620,77
	+ Transferauszahlungen	0,00	0,00	0,00	0,00
	+ sonstige Auszahlungen	3.547,91	9.800,00	2.863,44	6.936,56-
	+ Zinsen und ähnliche Auszahlungen	0,00	0,00	0,00	0,00
	= Auszahlungen aus laufender Verwaltungstätigkeit	657.604,22	668.700,00	707.711,54	39.011,54
	= Saldo aus laufender Verwaltungstätigkeit	502.072,86-	538.900,00-	542.249,06-	3.349,06-
1	Zuwendungen für Investitionen und Investitionsförderungsmaßnahmen	0,00	0,00	1.500,00	1.500,00
2	+ Veräußerung von Grundstücken, Gebäuden und Infrastrukturvermögen	0,00	0,00	0,00	0,00
3	+ Veräußerung von beweglichem Anlagevermögen	60,00	0,00	1.020,00	1.020,00
4	+ Veräußerung von Finanzanlagen	0,00	0,00	0,00	0,00
5	+ Baumaßnahmen	0,00	0,00	0,00	0,00
6	+ Beiträge und ähnliche Entgelte	0,00	0,00	0,00	0,00
7	+ sonstige Investitionseinzahlungen	0,00	0,00	0,00	0,00
8	= Einzahlungen aus Investitionstätigkeit	60,00	0,00	2.520,00	2.520,00
9	Zuwendungen für Investitionsförderungsmaßnahmen	0,00	0,00	0,00	0,00
10	+ Erwerb von Grundstücken, Gebäuden und Infrastrukturvermögen	0,00	0,00	0,00	0,00
11	+ Erwerb von beweglichem Anlagevermögen	8.817,56	20.000,00	21.800,78	1.800,78
12	+ Erwerb von Finanzanlagen	0,00	0,00	0,00	0,00
13	+ Baumaßnahmen	3.850,40-	16.149,60	14.066,89	2.082,71-
14	+ sonstige Investitionsauszahlungen	0,00	0,00	0,00	0,00
15	= Auszahlungen aus Investitionstätigkeit	4.967,16	36.149,60	35.867,67	281,93-
16	= Saldo der Investitionstätigkeit (Saldo Zeilen 8 und 15)	4.907,16-	36.149,60-	33.347,67-	2.801,93



Teilfinanzrechnung 2014

Monate: 1 bis 13

Produkt - 261100 - Theater der Altmark

Einzahlungs- und Auszahlungsarten		Ergebnis des Vorjahres	Fortge- schriebener Ansatz des Haushalts- jahres	Ergebnis des Haus- haltsjahres	Plan/Ist- Vergleich (Saldo Spalten 3 und 2)
		Euro			
		1	2	3	4
	Steuern und ähnliche Abgaben	0,00	0,00	0,00	0,00
	+ Zuwendungen und allgemeine Umlagen	1.999.463,52	2.115.100,00	2.267.064,13	151.964,13
	+ sonstige Transfereinzahlungen	0,00	0,00	0,00	0,00
	+ öffentlich-rechtliche Leistungsentgelte	495.962,56	0,00	14,25-	14,25-
	+ privatrechtliche Leistungsentgelte, Kostenerstattungen und Kostenumlagen	45.404,58	648.100,00	487.009,83	161.090,17-
	+ sonstige Einzahlungen	2.484,71	3.000,00	3.173,07	173,07
	+ Zinsen und ähnliche Einzahlungen	0,00	0,00	0,00	0,00
	= Einzahlungen aus laufender Verwaltungstätigkeit	2.543.315,37	2.766.200,00	2.757.232,78	8.967,22-
	Personalauszahlungen	2.943.973,01	2.824.400,00	3.225.658,91	401.258,91
	+ Versorgungsauszahlungen	0,00	0,00	0,00	0,00
	+ Auszahlungen für Sach- und Dienstleistungen	590.329,83	753.000,00	620.442,24	132.557,76-
	+ Transferauszahlungen	0,00	0,00	0,00	0,00
	+ sonstige Auszahlungen	66.381,31	176.400,00	133.643,44	42.756,56-
	+ Zinsen und ähnliche Auszahlungen	0,00	0,00	0,00	0,00
	= Auszahlungen aus laufender Verwaltungstätigkeit	3.600.684,15	3.753.800,00	3.979.744,59	225.944,59
	= Saldo aus laufender Verwaltungstätigkeit	1.057.368,78-	987.600,00-	1.222.511,81-	234.911,81-
1	Zuwendungen für Investitionen und Investitionsförderungsmaßnahmen	98.540,00	79.600,00	93.685,14	14.085,14
2	+ Veräußerung von Grundstücken, Gebäuden und Infrastrukturvermögen	0,00	0,00	0,00	0,00
3	+ Veräußerung von beweglichem Anlagevermögen	2.962,17	0,00	1.092,44	1.092,44
4	+ Veräußerung von Finanzanlagen	0,00	0,00	0,00	0,00
5	+ Baumaßnahmen	0,00	0,00	0,00	0,00
6	+ Beiträge und ähnliche Entgelte	0,00	0,00	0,00	0,00
7	+ sonstige Investitionseinzahlungen	0,00	0,00	0,00	0,00
8	= Einzahlungen aus Investitionstätigkeit	101.502,17	79.600,00	94.777,58	15.177,58
9	Zuwendungen für Investitionsförderungsmaßnahmen	0,00	0,00	0,00	0,00
10	+ Erwerb von Grundstücken, Gebäuden und Infrastrukturvermögen	0,00	0,00	0,00	0,00
11	+ Erwerb von beweglichem Anlagevermögen	186.199,73	566.773,70	102.243,35	464.530,35-
12	+ Erwerb von Finanzanlagen	0,00	0,00	0,00	0,00
13	+ Baumaßnahmen	0,00	0,00	0,00	0,00
14	+ sonstige Investitionsauszahlungen	0,00	0,00	0,00	0,00
15	= Auszahlungen aus Investitionstätigkeit	186.199,73	566.773,70	102.243,35	464.530,35-
16	= Saldo der Investitionstätigkeit (Saldo Zeilen 8 und 15)	84.697,56-	487.173,70-	7.465,77-	479.707,93



Teilfinanzrechnung 2014

Monate: 1 bis 13

Produkt - 263100 - Musik- u. Kunstschule

Einzahlungs- und Auszahlungsarten		Ergebnis des Vorjahres	Fortge- schriebener Ansatz des Haushalts- jahres	Ergebnis des Haus- haltsjahres	Plan/Ist- Vergleich (Saldo Spalten 3 und 2)
		Euro			
		1	2	3	4
	Steuern und ähnliche Abgaben	0,00	0,00	0,00	0,00
	+ Zuwendungen und allgemeine Umlagen	182.637,77	186.700,00	165.093,12	21.606,88-
	+ sonstige Transfereinzahlungen	0,00	0,00	0,00	0,00
	+ öffentlich-rechtliche Leistungsentgelte	255.674,11	272.800,00	245.969,94	26.830,06-
	+ privatrechtliche Leistungsentgelte, Kostenerstattungen und Kostenumlagen	5.070,00	6.100,00	7.704,04	1.604,04
	+ sonstige Einzahlungen	0,00	0,00	0,00	0,00
	+ Zinsen und ähnliche Einzahlungen	0,00	0,00	0,00	0,00
	= Einzahlungen aus laufender Verwaltungstätigkeit	443.381,88	465.600,00	418.767,10	46.832,90-
	Personalauszahlungen	612.987,31	690.800,00	616.146,15	74.653,85-
	+ Versorgungsauszahlungen	0,00	0,00	0,00	0,00
	+ Auszahlungen für Sach- und Dienstleistungen	39.571,14	40.700,00	28.537,00	12.163,00-
	+ Transferauszahlungen	0,00	0,00	0,00	0,00
	+ sonstige Auszahlungen	5.610,72	9.000,00	6.045,81	2.954,19-
	+ Zinsen und ähnliche Auszahlungen	0,00	0,00	0,00	0,00
	= Auszahlungen aus laufender Verwaltungstätigkeit	658.169,17	740.500,00	650.728,96	89.771,04-
	= Saldo aus laufender Verwaltungstätigkeit	214.787,29-	274.900,00-	231.961,86-	42.938,14
1	Zuwendungen für Investitionen und Investitionsförderungsmaßnahmen	0,00	0,00	0,00	0,00
2	+ Veräußerung von Grundstücken, Gebäuden und Infrastrukturvermögen	0,00	0,00	0,00	0,00
3	+ Veräußerung von beweglichem Anlagevermögen	100,00	0,00	0,00	0,00
4	+ Veräußerung von Finanzanlagen	0,00	0,00	0,00	0,00
5	+ Baumaßnahmen	0,00	0,00	0,00	0,00
6	+ Beiträge und ähnliche Entgelte	0,00	0,00	0,00	0,00
7	+ sonstige Investitionseinzahlungen	0,00	0,00	0,00	0,00
8	= Einzahlungen aus Investitionstätigkeit	100,00	0,00	0,00	0,00
9	Zuwendungen für Investitionsförderungsmaßnahmen	0,00	0,00	0,00	0,00
10	+ Erwerb von Grundstücken, Gebäuden und Infrastrukturvermögen	0,00	0,00	0,00	0,00
11	+ Erwerb von beweglichem Anlagevermögen	2.960,00	7.040,00	7.040,00	0,00
12	+ Erwerb von Finanzanlagen	0,00	0,00	0,00	0,00
13	+ Baumaßnahmen	0,00	0,00	0,00	0,00
14	+ sonstige Investitionsauszahlungen	0,00	0,00	0,00	0,00
15	= Auszahlungen aus Investitionstätigkeit	2.960,00	7.040,00	7.040,00	0,00
16	= Saldo der Investitionstätigkeit (Saldo Zeilen 8 und 15)	2.860,00-	7.040,00-	7.040,00-	0,00



Teilfinanzrechnung 2014

Monate: 1 bis 13

Produkt - 271100 - Volkshochschule

Einzahlungs- und Auszahlungsarten		Ergebnis des Vorjahres	Fortge- schriebener Ansatz des Haushalts- jahres	Ergebnis des Haus- haltsjahres	Plan/Ist- Vergleich (Saldo Spalten 3 und 2)
		Euro			
		1	2	3	4
	Steuern und ähnliche Abgaben	0,00	0,00	0,00	0,00
	+ Zuwendungen und allgemeine Umlagen	187.863,51	181.100,00	190.248,74	9.148,74
	+ sonstige Transfereinzahlungen	0,00	0,00	0,00	0,00
	+ öffentlich-rechtliche Leistungsentgelte	99.087,80	91.800,00	106.753,00	14.953,00
	+ privatrechtliche Leistungsentgelte, Kostenerstattungen und Kostenumlagen	4.214,61	5.800,00	5.262,04	537,96-
	+ sonstige Einzahlungen	50,00	0,00	0,00	0,00
	+ Zinsen und ähnliche Einzahlungen	0,00	0,00	0,00	0,00
	= Einzahlungen aus laufender Verwaltungstätigkeit	291.215,92	278.700,00	302.263,78	23.563,78
	Personalauszahlungen	356.139,83	365.700,00	356.680,69	9.019,31-
	+ Versorgungsauszahlungen	0,00	0,00	0,00	0,00
	+ Auszahlungen für Sach- und Dienstleistungen	21.633,43	42.500,00	21.742,88	20.757,12-
	+ Transferauszahlungen	0,00	0,00	0,00	0,00
	+ sonstige Auszahlungen	11.761,14	15.600,00	12.993,56	2.606,44-
	+ Zinsen und ähnliche Auszahlungen	0,00	0,00	0,00	0,00
	= Auszahlungen aus laufender Verwaltungstätigkeit	389.534,40	423.800,00	391.417,13	32.382,87-
	= Saldo aus laufender Verwaltungstätigkeit	98.318,48-	145.100,00-	89.153,35-	55.946,65
1	Zuwendungen für Investitionen und Investitionsförderungsmaßnahmen	0,00	0,00	0,00	0,00
2	+ Veräußerung von Grundstücken, Gebäuden und Infrastrukturvermögen	0,00	0,00	0,00	0,00
3	+ Veräußerung von beweglichem Anlagevermögen	0,00	0,00	0,00	0,00
4	+ Veräußerung von Finanzanlagen	0,00	0,00	0,00	0,00
5	+ Baumaßnahmen	0,00	0,00	0,00	0,00
6	+ Beiträge und ähnliche Entgelte	0,00	0,00	0,00	0,00
7	+ sonstige Investitionseinzahlungen	0,00	0,00	0,00	0,00
8	= Einzahlungen aus Investitionstätigkeit	0,00	0,00	0,00	0,00
9	Zuwendungen für Investitionsförderungsmaßnahmen	0,00	0,00	0,00	0,00
10	+ Erwerb von Grundstücken, Gebäuden und Infrastrukturvermögen	0,00	0,00	0,00	0,00
11	+ Erwerb von beweglichem Anlagevermögen	2.323,36	3.300,00	892,50	2.407,50-
12	+ Erwerb von Finanzanlagen	0,00	0,00	0,00	0,00
13	+ Baumaßnahmen	0,00	0,00	0,00	0,00
14	+ sonstige Investitionsauszahlungen	0,00	0,00	0,00	0,00
15	= Auszahlungen aus Investitionstätigkeit	2.323,36	3.300,00	892,50	2.407,50-
16	= Saldo der Investitionstätigkeit (Saldo Zeilen 8 und 15)	2.323,36-	3.300,00-	892,50-	2.407,50



Teilfinanzrechnung 2014

Monate: 1 bis 13

Produkt - 272100 - Bibliothek

Einzahlungs- und Auszahlungsarten		Ergebnis des Vorjahres	Fortge- schriebener Ansatz des Haushalts- jahres	Ergebnis des Haus- haltsjahres	Plan/Ist- Vergleich (Saldo Spalten 3 und 2)
		Euro			
		1	2	3	4
	Steuern und ähnliche Abgaben	0,00	0,00	0,00	0,00
	+ Zuwendungen und allgemeine Umlagen	9.887,38	10.000,00	11.115,69	1.115,69
	+ sonstige Transfereinzahlungen	0,00	0,00	0,00	0,00
	+ öffentlich-rechtliche Leistungsentgelte	18.027,87	21.500,00	22.067,73	567,73
	+ privatrechtliche Leistungsentgelte, Kostenerstattungen und Kostenumlagen	1.161,00	0,00	285,51	285,51
	+ sonstige Einzahlungen	5.570,75	1.500,00	6.121,90	4.621,90
	+ Zinsen und ähnliche Einzahlungen	0,00	0,00	0,00	0,00
	= Einzahlungen aus laufender Verwaltungstätigkeit	34.647,00	33.000,00	39.590,83	6.590,83
	Personalauszahlungen	295.290,94	314.900,00	321.469,63	6.569,63
	+ Versorgungsauszahlungen	0,00	0,00	0,00	0,00
	+ Auszahlungen für Sach- und Dienstleistungen	50.583,60	55.000,00	52.100,04	2.899,96-
	+ Transferauszahlungen	0,00	0,00	0,00	0,00
	+ sonstige Auszahlungen	3.036,63	3.800,00	2.987,10	812,90-
	+ Zinsen und ähnliche Auszahlungen	0,00	0,00	0,00	0,00
	= Auszahlungen aus laufender Verwaltungstätigkeit	348.911,17	373.700,00	376.556,77	2.856,77
	= Saldo aus laufender Verwaltungstätigkeit	314.264,17-	340.700,00-	336.965,94-	3.734,06
1	Zuwendungen für Investitionen und Investitionsförderungsmaßnahmen	0,00	0,00	1.606,92	1.606,92
2	+ Veräußerung von Grundstücken, Gebäuden und Infrastrukturvermögen	0,00	0,00	0,00	0,00
3	+ Veräußerung von beweglichem Anlagevermögen	0,00	0,00	0,00	0,00
4	+ Veräußerung von Finanzanlagen	0,00	0,00	0,00	0,00
5	+ Baumaßnahmen	0,00	0,00	0,00	0,00
6	+ Beiträge und ähnliche Entgelte	0,00	0,00	0,00	0,00
7	+ sonstige Investitionseinzahlungen	0,00	0,00	0,00	0,00
8	= Einzahlungen aus Investitionstätigkeit	0,00	0,00	1.606,92	1.606,92
9	Zuwendungen für Investitionsförderungsmaßnahmen	0,00	0,00	0,00	0,00
10	+ Erwerb von Grundstücken, Gebäuden und Infrastrukturvermögen	0,00	0,00	0,00	0,00
11	+ Erwerb von beweglichem Anlagevermögen	0,00	0,00	1.606,92	1.606,92
12	+ Erwerb von Finanzanlagen	0,00	0,00	0,00	0,00
13	+ Baumaßnahmen	0,00	0,00	0,00	0,00
14	+ sonstige Investitionsauszahlungen	0,00	0,00	0,00	0,00
15	= Auszahlungen aus Investitionstätigkeit	0,00	0,00	1.606,92	1.606,92
16	= Saldo der Investitionstätigkeit (Saldo Zeilen 8 und 15)	0,00	0,00	0,00	0,00



Teilfinanzrechnung 2014

Monate: 1 bis 13

Produkt - 281100 - Rolandfest/Festmärkte

Einzahlungs- und Auszahlungsarten		Ergebnis des Vorjahres	Fortge- schriebener Ansatz des Haushalts- jahres	Ergebnis des Haus- haltsjahres	Plan/Ist- Vergleich (Saldo Spalten 3 und 2)
		Euro			
		1	2	3	4
	Steuern und ähnliche Abgaben	0,00	0,00	0,00	0,00
	+ Zuwendungen und allgemeine Umlagen	27.994,53	10.000,00	23.344,53	13.344,53
	+ sonstige Transfereinzahlungen	0,00	0,00	0,00	0,00
	+ öffentlich-rechtliche Leistungsentgelte	25.486,80	28.600,00	23.266,59	5.333,41-
	+ privatrechtliche Leistungsentgelte, Kostenerstattungen und Kostenumlagen	0,00	0,00	0,00	0,00
	+ sonstige Einzahlungen	9.590,64	22.400,00	8.121,77	14.278,23-
	+ Zinsen und ähnliche Einzahlungen	0,00	0,00	0,00	0,00
	= Einzahlungen aus laufender Verwaltungstätigkeit	63.071,97	61.000,00	54.732,89	6.267,11-
	Personalauszahlungen	128,40-	3.200,00	325,77	2.874,23-
	+ Versorgungsauszahlungen	0,00	0,00	0,00	0,00
	+ Auszahlungen für Sach- und Dienstleistungen	117.862,08	90.600,00	98.475,18	7.875,18
	+ Transferauszahlungen	0,00	0,00	0,00	0,00
	+ sonstige Auszahlungen	20.101,43	22.600,00	16.589,34	6.010,66-
	+ Zinsen und ähnliche Auszahlungen	0,00	0,00	0,00	0,00
	= Auszahlungen aus laufender Verwaltungstätigkeit	137.835,11	116.400,00	115.390,29	1.009,71-
	= Saldo aus laufender Verwaltungstätigkeit	74.763,14-	55.400,00-	60.657,40-	5.257,40-
1	Zuwendungen für Investitionen und Investitionsförderungsmaßnahmen	0,00	0,00	0,00	0,00
2	+ Veräußerung von Grundstücken, Gebäuden und Infrastrukturvermögen	0,00	0,00	0,00	0,00
3	+ Veräußerung von beweglichem Anlagevermögen	0,00	0,00	0,00	0,00
4	+ Veräußerung von Finanzanlagen	0,00	0,00	0,00	0,00
5	+ Baumaßnahmen	0,00	0,00	0,00	0,00
6	+ Beiträge und ähnliche Entgelte	0,00	0,00	0,00	0,00
7	+ sonstige Investitionseinzahlungen	0,00	0,00	0,00	0,00
8	= Einzahlungen aus Investitionstätigkeit	0,00	0,00	0,00	0,00
9	Zuwendungen für Investitionsförderungsmaßnahmen	0,00	0,00	0,00	0,00
10	+ Erwerb von Grundstücken, Gebäuden und Infrastrukturvermögen	0,00	0,00	0,00	0,00
11	+ Erwerb von beweglichem Anlagevermögen	0,00	0,00	0,00	0,00
12	+ Erwerb von Finanzanlagen	0,00	0,00	0,00	0,00
13	+ Baumaßnahmen	0,00	0,00	0,00	0,00
14	+ sonstige Investitionsauszahlungen	0,00	0,00	0,00	0,00
15	= Auszahlungen aus Investitionstätigkeit	0,00	0,00	0,00	0,00
16	= Saldo der Investitionstätigkeit (Saldo Zeilen 8 und 15)	0,00	0,00	0,00	0,00



Teilfinanzrechnung 2014

Monate: 1 bis 13

Produkt - 281101 - Weihnachtsmarkt

Einzahlungs- und Auszahlungsarten		Ergebnis des Vorjahres	Fortge- schriebener Ansatz des Haushalts- jahres	Ergebnis des Haus- haltsjahres	Plan/Ist- Vergleich (Saldo Spalten 3 und 2)
		Euro			
		1	2	3	4
	Steuern und ähnliche Abgaben	0,00	0,00	0,00	0,00
	+ Zuwendungen und allgemeine Umlagen	0,00	0,00	0,00	0,00
	+ sonstige Transfereinzahlungen	0,00	0,00	0,00	0,00
	+ öffentlich-rechtliche Leistungsentgelte	14.399,94	10.000,00	14.119,54	4.119,54
	+ privatrechtliche Leistungsentgelte, Kostenerstattungen und Kostenumlagen	0,00	0,00	0,00	0,00
	+ sonstige Einzahlungen	3.243,00	6.100,00	495,70	5.604,30-
	+ Zinsen und ähnliche Einzahlungen	0,00	0,00	0,00	0,00
	= Einzahlungen aus laufender Verwaltungstätigkeit	17.642,94	16.100,00	14.615,24	1.484,76-
	Personalauszahlungen	0,00	0,00	0,00	0,00
	+ Versorgungsauszahlungen	0,00	0,00	0,00	0,00
	+ Auszahlungen für Sach- und Dienstleistungen	19.004,27	20.400,00	19.088,50	1.311,50-
	+ Transferauszahlungen	0,00	0,00	0,00	0,00
	+ sonstige Auszahlungen	4.108,77	6.700,00	2.869,65	3.830,35-
	+ Zinsen und ähnliche Auszahlungen	0,00	0,00	0,00	0,00
	= Auszahlungen aus laufender Verwaltungstätigkeit	23.113,04	27.100,00	21.958,15	5.141,85-
	= Saldo aus laufender Verwaltungstätigkeit	5.470,10-	11.000,00-	7.342,91-	3.657,09
1	Zuwendungen für Investitionen und Investitionsförderungsmaßnahmen	0,00	0,00	0,00	0,00
2	+ Veräußerung von Grundstücken, Gebäuden und Infrastrukturvermögen	0,00	0,00	0,00	0,00
3	+ Veräußerung von beweglichem Anlagevermögen	0,00	0,00	0,00	0,00
4	+ Veräußerung von Finanzanlagen	0,00	0,00	0,00	0,00
5	+ Baumaßnahmen	0,00	0,00	0,00	0,00
6	+ Beiträge und ähnliche Entgelte	0,00	0,00	0,00	0,00
7	+ sonstige Investitionseinzahlungen	0,00	0,00	0,00	0,00
8	= Einzahlungen aus Investitionstätigkeit	0,00	0,00	0,00	0,00
9	Zuwendungen für Investitionsförderungsmaßnahmen	0,00	0,00	0,00	0,00
10	+ Erwerb von Grundstücken, Gebäuden und Infrastrukturvermögen	0,00	0,00	0,00	0,00
11	+ Erwerb von beweglichem Anlagevermögen	0,00	0,00	0,00	0,00
12	+ Erwerb von Finanzanlagen	0,00	0,00	0,00	0,00
13	+ Baumaßnahmen	0,00	0,00	0,00	0,00
14	+ sonstige Investitionsauszahlungen	0,00	0,00	0,00	0,00
15	= Auszahlungen aus Investitionstätigkeit	0,00	0,00	0,00	0,00
16	= Saldo der Investitionstätigkeit (Saldo Zeilen 8 und 15)	0,00	0,00	0,00	0,00



Teilfinanzrechnung 2014

Monate: 1 bis 13

Produkt - 281200 - Kulturförderung

Einzahlungs- und Auszahlungsarten		Ergebnis des Vorjahres	Fortge- schriebener Ansatz des Haushalts- jahres	Ergebnis des Haus- haltsjahres	Plan/Ist- Vergleich (Saldo Spalten 3 und 2)
		Euro			
		1	2	3	4
	Steuern und ähnliche Abgaben	0,00	0,00	0,00	0,00
	+ Zuwendungen und allgemeine Umlagen	0,00	0,00	0,00	0,00
	+ sonstige Transfereinzahlungen	0,00	0,00	0,00	0,00
	+ öffentlich-rechtliche Leistungsentgelte	0,00	0,00	0,00	0,00
	+ privatrechtliche Leistungsentgelte, Kostenerstattungen und Kostenumlagen	0,00	0,00	0,00	0,00
	+ sonstige Einzahlungen	0,00	0,00	0,00	0,00
	+ Zinsen und ähnliche Einzahlungen	0,00	0,00	0,00	0,00
	= Einzahlungen aus laufender Verwaltungstätigkeit	0,00	0,00	0,00	0,00
	Personalauszahlungen	1.372,56	800,00	1.636,44	836,44
	+ Versorgungsauszahlungen	0,00	0,00	0,00	0,00
	+ Auszahlungen für Sach- und Dienstleistungen	0,00	100,00	0,00	100,00-
	+ Transferauszahlungen	27.974,98	29.600,00	26.151,13	3.448,87-
	+ sonstige Auszahlungen	0,00	0,00	0,00	0,00
	+ Zinsen und ähnliche Auszahlungen	0,00	0,00	0,00	0,00
	= Auszahlungen aus laufender Verwaltungstätigkeit	29.347,54	30.500,00	27.787,57	2.712,43-
	= Saldo aus laufender Verwaltungstätigkeit	29.347,54-	30.500,00-	27.787,57-	2.712,43
1	Zuwendungen für Investitionen und Investitionsförderungsmaßnahmen	0,00	0,00	0,00	0,00
2	+ Veräußerung von Grundstücken, Gebäuden und Infrastrukturvermögen	0,00	0,00	0,00	0,00
3	+ Veräußerung von beweglichem Anlagevermögen	0,00	0,00	0,00	0,00
4	+ Veräußerung von Finanzanlagen	0,00	0,00	0,00	0,00
5	+ Baumaßnahmen	0,00	0,00	0,00	0,00
6	+ Beiträge und ähnliche Entgelte	0,00	0,00	0,00	0,00
7	+ sonstige Investitionseinzahlungen	0,00	0,00	0,00	0,00
8	= Einzahlungen aus Investitionstätigkeit	0,00	0,00	0,00	0,00
9	Zuwendungen für Investitionsförderungsmaßnahmen	0,00	0,00	0,00	0,00
10	+ Erwerb von Grundstücken, Gebäuden und Infrastrukturvermögen	0,00	0,00	0,00	0,00
11	+ Erwerb von beweglichem Anlagevermögen	0,00	0,00	0,00	0,00
12	+ Erwerb von Finanzanlagen	0,00	0,00	0,00	0,00
13	+ Baumaßnahmen	0,00	0,00	0,00	0,00
14	+ sonstige Investitionsauszahlungen	0,00	0,00	0,00	0,00
15	= Auszahlungen aus Investitionstätigkeit	0,00	0,00	0,00	0,00
16	= Saldo der Investitionstätigkeit (Saldo Zeilen 8 und 15)	0,00	0,00	0,00	0,00



Teilfinanzrechnung 2014

Monate: 1 bis 13

Produkt - 315400 - Obdachlosenangelegenheiten

Einzahlungs- und Auszahlungsarten		Ergebnis des Vorjahres	Fortge- schriebener Ansatz des Haushalts- jahres	Ergebnis des Haus- haltsjahres	Plan/Ist- Vergleich (Saldo Spalten 3 und 2)
		Euro			
		1	2	3	4
	Steuern und ähnliche Abgaben	0,00	0,00	0,00	0,00
	+ Zuwendungen und allgemeine Umlagen	0,00	0,00	0,00	0,00
	+ sonstige Transfereinzahlungen	0,00	0,00	0,00	0,00
	+ öffentlich-rechtliche Leistungsentgelte	0,00	0,00	396,04	396,04
	+ privatrechtliche Leistungsentgelte, Kostenerstattungen und Kostenumlagen	265,10	500,00	0,00	500,00-
	+ sonstige Einzahlungen	0,00	0,00	0,00	0,00
	+ Zinsen und ähnliche Einzahlungen	0,00	0,00	0,00	0,00
	= Einzahlungen aus laufender Verwaltungstätigkeit	265,10	500,00	396,04	103,96-
	Personalauszahlungen	0,00	0,00	0,00	0,00
	+ Versorgungsauszahlungen	0,00	0,00	0,00	0,00
	+ Auszahlungen für Sach- und Dienstleistungen	8.526,40	10.100,00	9.644,57	455,43-
	+ Transferauszahlungen	0,00	0,00	0,00	0,00
	+ sonstige Auszahlungen	660,64	800,00	281,43	518,57-
	+ Zinsen und ähnliche Auszahlungen	0,00	0,00	0,00	0,00
	= Auszahlungen aus laufender Verwaltungstätigkeit	9.187,04	10.900,00	9.926,00	974,00-
	= Saldo aus laufender Verwaltungstätigkeit	8.921,94-	10.400,00-	9.529,96-	870,04
1	Zuwendungen für Investitionen und Investitionsförderungsmaßnahmen	0,00	0,00	0,00	0,00
2	+ Veräußerung von Grundstücken, Gebäuden und Infrastrukturvermögen	0,00	0,00	0,00	0,00
3	+ Veräußerung von beweglichem Anlagevermögen	0,00	0,00	0,00	0,00
4	+ Veräußerung von Finanzanlagen	0,00	0,00	0,00	0,00
5	+ Baumaßnahmen	0,00	0,00	0,00	0,00
6	+ Beiträge und ähnliche Entgelte	0,00	0,00	0,00	0,00
7	+ sonstige Investitionseinzahlungen	0,00	0,00	0,00	0,00
8	= Einzahlungen aus Investitionstätigkeit	0,00	0,00	0,00	0,00
9	Zuwendungen für Investitionsförderungsmaßnahmen	0,00	0,00	0,00	0,00
10	+ Erwerb von Grundstücken, Gebäuden und Infrastrukturvermögen	0,00	0,00	0,00	0,00
11	+ Erwerb von beweglichem Anlagevermögen	0,00	0,00	0,00	0,00
12	+ Erwerb von Finanzanlagen	0,00	0,00	0,00	0,00
13	+ Baumaßnahmen	0,00	0,00	0,00	0,00
14	+ sonstige Investitionsauszahlungen	0,00	0,00	0,00	0,00
15	= Auszahlungen aus Investitionstätigkeit	0,00	0,00	0,00	0,00
16	= Saldo der Investitionstätigkeit (Saldo Zeilen 8 und 15)	0,00	0,00	0,00	0,00



Teilfinanzrechnung 2014

Monate: 1 bis 13

Produkt - 315600 - Integrationsprojekt "Netzwerk"

Einzahlungs- und Auszahlungsarten		Ergebnis des Vorjahres	Fortge- schriebener Ansatz des Haushalts- jahres	Ergebnis des Haus- haltsjahres	Plan/Ist- Vergleich (Saldo Spalten 3 und 2)
		Euro			
		1	2	3	4
	Steuern und ähnliche Abgaben	0,00	0,00	0,00	0,00
	+ Zuwendungen und allgemeine Umlagen	0,00	0,00	0,00	0,00
	+ sonstige Transfereinzahlungen	0,00	0,00	0,00	0,00
	+ öffentlich-rechtliche Leistungsentgelte	0,00	0,00	0,00	0,00
	+ privatrechtliche Leistungsentgelte, Kostenerstattungen und Kostenumlagen	6.431,31	0,00	0,00	0,00
	+ sonstige Einzahlungen	0,00	0,00	0,00	0,00
	+ Zinsen und ähnliche Einzahlungen	0,00	0,00	0,00	0,00
	= Einzahlungen aus laufender Verwaltungstätigkeit	6.431,31	0,00	0,00	0,00
	Personalauszahlungen	28.403,64	27.300,00	27.503,43	203,43
	+ Versorgungsauszahlungen	0,00	0,00	0,00	0,00
	+ Auszahlungen für Sach- und Dienstleistungen	306,62-	0,00	0,00	0,00
	+ Transferauszahlungen	0,00	0,00	0,00	0,00
	+ sonstige Auszahlungen	0,00	100,00	0,00	100,00-
	+ Zinsen und ähnliche Auszahlungen	0,00	0,00	0,00	0,00
	= Auszahlungen aus laufender Verwaltungstätigkeit	28.097,02	27.400,00	27.503,43	103,43
	= Saldo aus laufender Verwaltungstätigkeit	21.665,71-	27.400,00-	27.503,43-	103,43-
1	Zuwendungen für Investitionen und Investitionsförderungsmaßnahmen	0,00	0,00	0,00	0,00
2	+ Veräußerung von Grundstücken, Gebäuden und Infrastrukturvermögen	0,00	0,00	0,00	0,00
3	+ Veräußerung von beweglichem Anlagevermögen	0,00	0,00	0,00	0,00
4	+ Veräußerung von Finanzanlagen	0,00	0,00	0,00	0,00
5	+ Baumaßnahmen	0,00	0,00	0,00	0,00
6	+ Beiträge und ähnliche Entgelte	0,00	0,00	0,00	0,00
7	+ sonstige Investitionseinzahlungen	0,00	0,00	0,00	0,00
8	= Einzahlungen aus Investitionstätigkeit	0,00	0,00	0,00	0,00
9	Zuwendungen für Investitionsförderungsmaßnahmen	0,00	0,00	0,00	0,00
10	+ Erwerb von Grundstücken, Gebäuden und Infrastrukturvermögen	0,00	0,00	0,00	0,00
11	+ Erwerb von beweglichem Anlagevermögen	0,00	0,00	0,00	0,00
12	+ Erwerb von Finanzanlagen	0,00	0,00	0,00	0,00
13	+ Baumaßnahmen	0,00	0,00	0,00	0,00
14	+ sonstige Investitionsauszahlungen	0,00	0,00	0,00	0,00
15	= Auszahlungen aus Investitionstätigkeit	0,00	0,00	0,00	0,00
16	= Saldo der Investitionstätigkeit (Saldo Zeilen 8 und 15)	0,00	0,00	0,00	0,00



Teilfinanzrechnung 2014

Monate: 1 bis 13

Produkt - 315601 - Förderung anderer Träger, Vereine u.ä.

Einzahlungs- und Auszahlungsarten		Ergebnis des Vorjahres	Fortge- schriebener Ansatz des Haushalts- jahres	Ergebnis des Haus- haltsjahres	Plan/Ist- Vergleich (Saldo Spalten 3 und 2)
		Euro			
		1	2	3	4
	Steuern und ähnliche Abgaben	0,00	0,00	0,00	0,00
	+ Zuwendungen und allgemeine Umlagen	126.509,60	0,00	25.095,68	25.095,68
	+ sonstige Transfereinzahlungen	0,00	0,00	0,00	0,00
	+ öffentlich-rechtliche Leistungsentgelte	0,00	0,00	1.213,31	1.213,31
	+ privatrechtliche Leistungsentgelte, Kostenerstattungen und Kostenumlagen	0,00	0,00	0,00	0,00
	+ sonstige Einzahlungen	0,00	0,00	0,00	0,00
	+ Zinsen und ähnliche Einzahlungen	0,00	0,00	0,00	0,00
	= Einzahlungen aus laufender Verwaltungstätigkeit	126.509,60	0,00	26.308,99	26.308,99
	Personalauszahlungen	0,00	0,00	0,00	0,00
	+ Versorgungsauszahlungen	0,00	0,00	0,00	0,00
	+ Auszahlungen für Sach- und Dienstleistungen	0,00	0,00	0,00	0,00
	+ Transferauszahlungen	170.409,60	47.100,00	74.799,57	27.699,57
	+ sonstige Auszahlungen	0,00	0,00	0,00	0,00
	+ Zinsen und ähnliche Auszahlungen	0,00	0,00	0,00	0,00
	= Auszahlungen aus laufender Verwaltungstätigkeit	170.409,60	47.100,00	74.799,57	27.699,57
	= Saldo aus laufender Verwaltungstätigkeit	43.900,00-	47.100,00-	48.490,58-	1.390,58-
1	Zuwendungen für Investitionen und Investitionsförderungsmaßnahmen	0,00	0,00	0,00	0,00
2	+ Veräußerung von Grundstücken, Gebäuden und Infrastrukturvermögen	0,00	0,00	0,00	0,00
3	+ Veräußerung von beweglichem Anlagevermögen	0,00	0,00	0,00	0,00
4	+ Veräußerung von Finanzanlagen	0,00	0,00	0,00	0,00
5	+ Baumaßnahmen	0,00	0,00	0,00	0,00
6	+ Beiträge und ähnliche Entgelte	0,00	0,00	0,00	0,00
7	+ sonstige Investitionseinzahlungen	0,00	0,00	0,00	0,00
8	= Einzahlungen aus Investitionstätigkeit	0,00	0,00	0,00	0,00
9	Zuwendungen für Investitionsförderungsmaßnahmen	0,00	0,00	0,00	0,00
10	+ Erwerb von Grundstücken, Gebäuden und Infrastrukturvermögen	0,00	0,00	0,00	0,00
11	+ Erwerb von beweglichem Anlagevermögen	0,00	0,00	0,00	0,00
12	+ Erwerb von Finanzanlagen	0,00	0,00	0,00	0,00
13	+ Baumaßnahmen	0,00	0,00	0,00	0,00
14	+ sonstige Investitionsauszahlungen	0,00	0,00	0,00	0,00
15	= Auszahlungen aus Investitionstätigkeit	0,00	0,00	0,00	0,00
16	= Saldo der Investitionstätigkeit (Saldo Zeilen 8 und 15)	0,00	0,00	0,00	0,00



Teilfinanzrechnung 2014

Monate: 1 bis 13

Produkt - 346100 - Wohngeldstelle

Einzahlungs- und Auszahlungsarten		Ergebnis des Vorjahres	Fortge- schriebener Ansatz des Haushalts- jahres	Ergebnis des Haus- haltsjahres	Plan/Ist- Vergleich (Saldo Spalten 3 und 2)
		Euro			
		1	2	3	4
	Steuern und ähnliche Abgaben	0,00	0,00	0,00	0,00
	+ Zuwendungen und allgemeine Umlagen	0,00	0,00	0,00	0,00
	+ sonstige Transfereinzahlungen	0,00	0,00	0,00	0,00
	+ öffentlich-rechtliche Leistungsentgelte	0,00	0,00	0,00	0,00
	+ privatrechtliche Leistungsentgelte, Kostenerstattungen und Kostenumlagen	0,00	0,00	0,00	0,00
	+ sonstige Einzahlungen	749,50	200,00	2.315,50	2.115,50
	+ Zinsen und ähnliche Einzahlungen	0,00	0,00	0,00	0,00
	= Einzahlungen aus laufender Verwaltungstätigkeit	749,50	200,00	2.315,50	2.115,50
	Personalauszahlungen	282.555,57	320.000,00	312.314,33	7.685,67-
	+ Versorgungsauszahlungen	0,00	0,00	0,00	0,00
	+ Auszahlungen für Sach- und Dienstleistungen	3.882,34	5.700,00	2.149,21	3.550,79-
	+ Transferauszahlungen	0,00	0,00	0,00	0,00
	+ sonstige Auszahlungen	1.965,38	6.700,00	5.065,72	1.634,28-
	+ Zinsen und ähnliche Auszahlungen	0,00	0,00	0,00	0,00
	= Auszahlungen aus laufender Verwaltungstätigkeit	288.403,29	332.400,00	319.529,26	12.870,74-
	= Saldo aus laufender Verwaltungstätigkeit	287.653,79-	332.200,00-	317.213,76-	14.986,24
1	Zuwendungen für Investitionen und Investitionsförderungsmaßnahmen	0,00	0,00	0,00	0,00
2	+ Veräußerung von Grundstücken, Gebäuden und Infrastrukturvermögen	0,00	0,00	0,00	0,00
3	+ Veräußerung von beweglichem Anlagevermögen	0,00	0,00	0,00	0,00
4	+ Veräußerung von Finanzanlagen	0,00	0,00	0,00	0,00
5	+ Baumaßnahmen	0,00	0,00	0,00	0,00
6	+ Beiträge und ähnliche Entgelte	0,00	0,00	0,00	0,00
7	+ sonstige Investitionseinzahlungen	0,00	0,00	0,00	0,00
8	= Einzahlungen aus Investitionstätigkeit	0,00	0,00	0,00	0,00
9	Zuwendungen für Investitionsförderungsmaßnahmen	0,00	0,00	0,00	0,00
10	+ Erwerb von Grundstücken, Gebäuden und Infrastrukturvermögen	0,00	0,00	0,00	0,00
11	+ Erwerb von beweglichem Anlagevermögen	0,00	0,00	0,00	0,00
12	+ Erwerb von Finanzanlagen	0,00	0,00	0,00	0,00
13	+ Baumaßnahmen	0,00	0,00	0,00	0,00
14	+ sonstige Investitionsauszahlungen	0,00	0,00	0,00	0,00
15	= Auszahlungen aus Investitionstätigkeit	0,00	0,00	0,00	0,00
16	= Saldo der Investitionstätigkeit (Saldo Zeilen 8 und 15)	0,00	0,00	0,00	0,00



Teilfinanzrechnung 2014

Monate: 1 bis 13

Produkt - 363100 - Jugendarbeit/Streetworker

Einzahlungs- und Auszahlungsarten		Ergebnis des Vorjahres	Fortge- schriebener Ansatz des Haushalts- jahres	Ergebnis des Haus- haltsjahres	Plan/Ist- Vergleich (Saldo Spalten 3 und 2)
		Euro			
		1	2	3	4
	Steuern und ähnliche Abgaben	0,00	0,00	0,00	0,00
	+ Zuwendungen und allgemeine Umlagen	27.349,64	22.400,00	29.717,45	7.317,45
	+ sonstige Transfereinzahlungen	0,00	0,00	0,00	0,00
	+ öffentlich-rechtliche Leistungsentgelte	300,00	0,00	510,50	510,50
	+ privatrechtliche Leistungsentgelte, Kostenerstattungen und Kostenumlagen	0,00	0,00	0,00	0,00
	+ sonstige Einzahlungen	0,00	0,00	0,00	0,00
	+ Zinsen und ähnliche Einzahlungen	0,00	0,00	0,00	0,00
	= Einzahlungen aus laufender Verwaltungstätigkeit	27.649,64	22.400,00	30.227,95	7.827,95
	Personalauszahlungen	147.800,11	148.600,00	152.044,70	3.444,70
	+ Versorgungsauszahlungen	0,00	0,00	0,00	0,00
	+ Auszahlungen für Sach- und Dienstleistungen	6.137,61	5.700,00	9.215,69	3.515,69
	+ Transferauszahlungen	5.486,53	3.500,00	4.467,56	967,56
	+ sonstige Auszahlungen	2.608,33	3.600,00	4.889,99	1.289,99
	+ Zinsen und ähnliche Auszahlungen	0,00	0,00	0,00	0,00
	= Auszahlungen aus laufender Verwaltungstätigkeit	162.032,58	161.400,00	170.617,94	9.217,94
	= Saldo aus laufender Verwaltungstätigkeit	134.382,94-	139.000,00-	140.389,99-	1.389,99-
1	Zuwendungen für Investitionen und Investitionsförderungsmaßnahmen	0,00	0,00	0,00	0,00
2	+ Veräußerung von Grundstücken, Gebäuden und Infrastrukturvermögen	0,00	0,00	0,00	0,00
3	+ Veräußerung von beweglichem Anlagevermögen	0,00	0,00	0,00	0,00
4	+ Veräußerung von Finanzanlagen	0,00	0,00	0,00	0,00
5	+ Baumaßnahmen	0,00	0,00	0,00	0,00
6	+ Beiträge und ähnliche Entgelte	0,00	0,00	0,00	0,00
7	+ sonstige Investitionseinzahlungen	0,00	0,00	0,00	0,00
8	= Einzahlungen aus Investitionstätigkeit	0,00	0,00	0,00	0,00
9	Zuwendungen für Investitionsförderungsmaßnahmen	0,00	0,00	0,00	0,00
10	+ Erwerb von Grundstücken, Gebäuden und Infrastrukturvermögen	0,00	0,00	0,00	0,00
11	+ Erwerb von beweglichem Anlagevermögen	0,00	0,00	0,00	0,00
12	+ Erwerb von Finanzanlagen	0,00	0,00	0,00	0,00
13	+ Baumaßnahmen	0,00	0,00	0,00	0,00
14	+ sonstige Investitionsauszahlungen	0,00	0,00	0,00	0,00
15	= Auszahlungen aus Investitionstätigkeit	0,00	0,00	0,00	0,00
16	= Saldo der Investitionstätigkeit (Saldo Zeilen 8 und 15)	0,00	0,00	0,00	0,00



Teilfinanzrechnung 2014

Monate: 1 bis 13

Produkt - 365100 - Tageseinrichtungen für Kinder

Einzahlungs- und Auszahlungsarten		Ergebnis des Vorjahres	Fortge- schriebener Ansatz des Haushalts- jahres	Ergebnis des Haus- haltsjahres	Plan/Ist- Vergleich (Saldo Spalten 3 und 2)
		Euro			
		1	2	3	4
	Steuern und ähnliche Abgaben	0,00	0,00	0,00	0,00
	+ Zuwendungen und allgemeine Umlagen	3.468.924,59	2.882.400,00	3.183.503,02	301.103,02
	+ sonstige Transfereinzahlungen	0,00	0,00	0,00	0,00
	+ öffentlich-rechtliche Leistungsentgelte	1.147.461,53	1.358.900,00	1.353.727,26	5.172,74-
	+ privatrechtliche Leistungsentgelte, Kostenerstattungen und Kostenumlagen	298.479,91	165.000,00	169.891,42	4.891,42
	+ sonstige Einzahlungen	0,00	0,00	0,00	0,00
	+ Zinsen und ähnliche Einzahlungen	0,00	0,00	0,00	0,00
	= Einzahlungen aus laufender Verwaltungstätigkeit	4.914.866,03	4.406.300,00	4.707.121,70	300.821,70
	Personalauszahlungen	5.169.403,04	5.804.700,00	5.772.737,43	31.962,57-
	+ Versorgungsauszahlungen	0,00	0,00	0,00	0,00
	+ Auszahlungen für Sach- und Dienstleistungen	689.252,60	75.600,00	80.554,69	4.954,69
	+ Transferauszahlungen	2.569.863,05	1.586.062,74	1.340.920,85	245.141,89-
	+ sonstige Auszahlungen	108.830,54	81.200,00	88.923,34	7.723,34
	+ Zinsen und ähnliche Auszahlungen	0,00	0,00	0,00	0,00
	= Auszahlungen aus laufender Verwaltungstätigkeit	8.537.349,23	7.547.562,74	7.283.136,31	264.426,43-
	= Saldo aus laufender Verwaltungstätigkeit	3.622.483,20-	3.141.262,74-	2.576.014,61-	565.248,13
1	Zuwendungen für Investitionen und Investitionsförderungsmaßnahmen	748.902,80	0,00	788.744,09	788.744,09
2	+ Veräußerung von Grundstücken, Gebäuden und Infrastrukturvermögen	0,00	0,00	0,00	0,00
3	+ Veräußerung von beweglichem Anlagevermögen	0,00	0,00	0,00	0,00
4	+ Veräußerung von Finanzanlagen	0,00	0,00	0,00	0,00
5	+ Baumaßnahmen	0,00	0,00	0,00	0,00
6	+ Beiträge und ähnliche Entgelte	0,00	0,00	0,00	0,00
7	+ sonstige Investitionseinzahlungen	0,00	0,00	0,00	0,00
8	= Einzahlungen aus Investitionstätigkeit	748.902,80	0,00	788.744,09	788.744,09
9	Zuwendungen für Investitionsförderungsmaßnahmen	0,00	0,00	0,00	0,00
10	+ Erwerb von Grundstücken, Gebäuden und Infrastrukturvermögen	0,00	0,00	0,00	0,00
11	+ Erwerb von beweglichem Anlagevermögen	31.081,09	17.000,00	19.593,11	2.593,11
12	+ Erwerb von Finanzanlagen	0,00	0,00	0,00	0,00
13	+ Baumaßnahmen	903.209,98	1.744.376,75	1.444.729,94	299.646,81-
14	+ sonstige Investitionsauszahlungen	0,00	0,00	0,00	0,00
15	= Auszahlungen aus Investitionstätigkeit	934.291,07	1.761.376,75	1.464.323,05	297.053,70-
16	= Saldo der Investitionstätigkeit (Saldo Zeilen 8 und 15)	185.388,27-	1.761.376,75-	675.578,96-	1.085.797,79



Teilfinanzrechnung 2014

Monate: 1 bis 13

Produkt - 365101 - Horte

Einzahlungs- und Auszahlungsarten		Ergebnis des Vorjahres	Fortge- schriebener Ansatz des Haushalts- jahres	Ergebnis des Haus- haltsjahres	Plan/Ist- Vergleich (Saldo Spalten 3 und 2)
		Euro			
		1	2	3	4
	Steuern und ähnliche Abgaben	0,00	0,00	0,00	0,00
	+ Zuwendungen und allgemeine Umlagen	1.081.122,13	606.100,00	514.365,63	91.734,37-
	+ sonstige Transfereinzahlungen	0,00	0,00	0,00	0,00
	+ öffentlich-rechtliche Leistungsentgelte	348.632,49	350.000,00	307.093,31	42.906,69-
	+ privatrechtliche Leistungsentgelte, Kostenerstattungen und Kostenumlagen	11.384,83	11.000,00	26.396,78	15.396,78
	+ sonstige Einzahlungen	0,00	0,00	0,00	0,00
	+ Zinsen und ähnliche Einzahlungen	0,00	0,00	0,00	0,00
	= Einzahlungen aus laufender Verwaltungstätigkeit	1.441.139,45	967.100,00	847.855,72	119.244,28-
	Personalauszahlungen	816.480,31	848.400,00	807.519,77	40.880,23-
	+ Versorgungsauszahlungen	0,00	0,00	0,00	0,00
	+ Auszahlungen für Sach- und Dienstleistungen	14.652,82	30.700,00	21.714,99	8.985,01-
	+ Transferauszahlungen	107.202,66	57.500,00	77.910,52	20.410,52
	+ sonstige Auszahlungen	13.348,23	21.900,00	20.159,89	1.740,11-
	+ Zinsen und ähnliche Auszahlungen	0,00	0,00	0,00	0,00
	= Auszahlungen aus laufender Verwaltungstätigkeit	951.684,02	958.500,00	927.305,17	31.194,83-
	= Saldo aus laufender Verwaltungstätigkeit	489.455,43	8.600,00	79.449,45-	88.049,45-
1	Zuwendungen für Investitionen und Investitionsförderungsmaßnahmen	0,00	0,00	0,00	0,00
2	+ Veräußerung von Grundstücken, Gebäuden und Infrastrukturvermögen	0,00	0,00	0,00	0,00
3	+ Veräußerung von beweglichem Anlagevermögen	0,00	0,00	0,00	0,00
4	+ Veräußerung von Finanzanlagen	0,00	0,00	0,00	0,00
5	+ Baumaßnahmen	0,00	0,00	0,00	0,00
6	+ Beiträge und ähnliche Entgelte	0,00	0,00	0,00	0,00
7	+ sonstige Investitionseinzahlungen	0,00	0,00	0,00	0,00
8	= Einzahlungen aus Investitionstätigkeit	0,00	0,00	0,00	0,00
9	Zuwendungen für Investitionsförderungsmaßnahmen	0,00	0,00	0,00	0,00
10	+ Erwerb von Grundstücken, Gebäuden und Infrastrukturvermögen	0,00	0,00	0,00	0,00
11	+ Erwerb von beweglichem Anlagevermögen	1.093,86	3.000,00	1.111,85	1.888,15-
12	+ Erwerb von Finanzanlagen	0,00	0,00	0,00	0,00
13	+ Baumaßnahmen	0,00	0,00	0,00	0,00
14	+ sonstige Investitionsauszahlungen	0,00	0,00	0,00	0,00
15	= Auszahlungen aus Investitionstätigkeit	1.093,86	3.000,00	1.111,85	1.888,15-
16	= Saldo der Investitionstätigkeit (Saldo Zeilen 8 und 15)	1.093,86-	3.000,00-	1.111,85-	1.888,15



Teilfinanzrechnung 2014

Monate: 1 bis 13

Produkt - 366100 - Sonstige Jugendfreizeitzentren

Einzahlungs- und Auszahlungsarten		Ergebnis des Vorjahres	Fortge- schriebener Ansatz des Haushalts- jahres	Ergebnis des Haus- haltsjahres	Plan/Ist- Vergleich (Saldo Spalten 3 und 2)
		Euro			
		1	2	3	4
	Steuern und ähnliche Abgaben	0,00	0,00	0,00	0,00
	+ Zuwendungen und allgemeine Umlagen	0,00	0,00	0,00	0,00
	+ sonstige Transfereinzahlungen	0,00	0,00	0,00	0,00
	+ öffentlich-rechtliche Leistungsentgelte	7,00	11.100,00	0,00	11.100,00-
	+ privatrechtliche Leistungsentgelte, Kostenerstattungen und Kostenumlagen	0,00	0,00	0,00	0,00
	+ sonstige Einzahlungen	0,00	0,00	0,00	0,00
	+ Zinsen und ähnliche Einzahlungen	0,00	0,00	0,00	0,00
	= Einzahlungen aus laufender Verwaltungstätigkeit	7,00	11.100,00	0,00	11.100,00-
	Personalauszahlungen	9.716,49	12.600,00	10.670,84	1.929,16-
	+ Versorgungsauszahlungen	0,00	0,00	0,00	0,00
	+ Auszahlungen für Sach- und Dienstleistungen	679,54	2.200,00	1.727,05	472,95-
	+ Transferauszahlungen	422,84	11.300,00	470,32	10.829,68-
	+ sonstige Auszahlungen	856,54	1.200,00	680,90	519,10-
	+ Zinsen und ähnliche Auszahlungen	0,00	0,00	0,00	0,00
	= Auszahlungen aus laufender Verwaltungstätigkeit	11.675,41	27.300,00	13.549,11	13.750,89-
	= Saldo aus laufender Verwaltungstätigkeit	11.668,41-	16.200,00-	13.549,11-	2.650,89
1	Zuwendungen für Investitionen und Investitionsförderungsmaßnahmen	0,00	0,00	0,00	0,00
2	+ Veräußerung von Grundstücken, Gebäuden und Infrastrukturvermögen	0,00	0,00	0,00	0,00
3	+ Veräußerung von beweglichem Anlagevermögen	0,00	0,00	0,00	0,00
4	+ Veräußerung von Finanzanlagen	0,00	0,00	0,00	0,00
5	+ Baumaßnahmen	0,00	0,00	0,00	0,00
6	+ Beiträge und ähnliche Entgelte	0,00	0,00	0,00	0,00
7	+ sonstige Investitionseinzahlungen	0,00	0,00	0,00	0,00
8	= Einzahlungen aus Investitionstätigkeit	0,00	0,00	0,00	0,00
9	Zuwendungen für Investitionsförderungsmaßnahmen	0,00	0,00	0,00	0,00
10	+ Erwerb von Grundstücken, Gebäuden und Infrastrukturvermögen	0,00	0,00	0,00	0,00
11	+ Erwerb von beweglichem Anlagevermögen	0,00	1.000,00	0,00	1.000,00-
12	+ Erwerb von Finanzanlagen	0,00	0,00	0,00	0,00
13	+ Baumaßnahmen	0,00	0,00	0,00	0,00
14	+ sonstige Investitionsauszahlungen	0,00	0,00	0,00	0,00
15	= Auszahlungen aus Investitionstätigkeit	0,00	1.000,00	0,00	1.000,00-
16	= Saldo der Investitionstätigkeit (Saldo Zeilen 8 und 15)	0,00	1.000,00-	0,00	1.000,00



Teilfinanzrechnung 2014

Monate: 1 bis 13

Produkt - 366101 - JFZ "Mitte" (Altes Dorf, mit Wiekhaus)

Einzahlungs- und Auszahlungsarten		Ergebnis des Vorjahres	Fortge- schriebener Ansatz des Haushalts- jahres	Ergebnis des Haus- haltsjahres	Plan/Ist- Vergleich (Saldo Spalten 3 und 2)
		Euro			
		1	2	3	4
	Steuern und ähnliche Abgaben	0,00	0,00	0,00	0,00
	+ Zuwendungen und allgemeine Umlagen	38.400,00	38.400,00	40.391,90	1.991,90
	+ sonstige Transfereinzahlungen	0,00	0,00	0,00	0,00
	+ öffentlich-rechtliche Leistungsentgelte	9.741,40	9.000,00	9.925,75	925,75
	+ privatrechtliche Leistungsentgelte, Kostenerstattungen und Kostenumlagen	11.636,61	9.500,00	9.986,31	486,31
	+ sonstige Einzahlungen	0,00	0,00	0,00	0,00
	+ Zinsen und ähnliche Einzahlungen	0,00	0,00	0,00	0,00
	= Einzahlungen aus laufender Verwaltungstätigkeit	59.778,01	56.900,00	60.303,96	3.403,96
	Personalauszahlungen	208.262,91	207.000,00	212.873,59	5.873,59
	+ Versorgungsauszahlungen	0,00	0,00	0,00	0,00
	+ Auszahlungen für Sach- und Dienstleistungen	11.064,03	14.600,00	13.342,59	1.257,41-
	+ Transferauszahlungen	750,00	800,00	750,00	50,00-
	+ sonstige Auszahlungen	1.822,57	4.400,00	3.355,02	1.044,98-
	+ Zinsen und ähnliche Auszahlungen	0,00	0,00	0,00	0,00
	= Auszahlungen aus laufender Verwaltungstätigkeit	221.899,51	226.800,00	230.321,20	3.521,20
	= Saldo aus laufender Verwaltungstätigkeit	162.121,50-	169.900,00-	170.017,24-	117,24-
1	Zuwendungen für Investitionen und Investitionsförderungsmaßnahmen	0,00	0,00	0,00	0,00
2	+ Veräußerung von Grundstücken, Gebäuden und Infrastrukturvermögen	0,00	0,00	0,00	0,00
3	+ Veräußerung von beweglichem Anlagevermögen	0,00	0,00	0,00	0,00
4	+ Veräußerung von Finanzanlagen	0,00	0,00	0,00	0,00
5	+ Baumaßnahmen	0,00	0,00	0,00	0,00
6	+ Beiträge und ähnliche Entgelte	0,00	0,00	0,00	0,00
7	+ sonstige Investitionseinzahlungen	0,00	0,00	0,00	0,00
8	= Einzahlungen aus Investitionstätigkeit	0,00	0,00	0,00	0,00
9	Zuwendungen für Investitionsförderungsmaßnahmen	0,00	0,00	0,00	0,00
10	+ Erwerb von Grundstücken, Gebäuden und Infrastrukturvermögen	0,00	0,00	0,00	0,00
11	+ Erwerb von beweglichem Anlagevermögen	0,00	3.200,00	2.907,89	292,11-
12	+ Erwerb von Finanzanlagen	0,00	0,00	0,00	0,00
13	+ Baumaßnahmen	0,00	0,00	0,00	0,00
14	+ sonstige Investitionsauszahlungen	0,00	0,00	0,00	0,00
15	= Auszahlungen aus Investitionstätigkeit	0,00	3.200,00	2.907,89	292,11-
16	= Saldo der Investitionstätigkeit (Saldo Zeilen 8 und 15)	0,00	3.200,00-	2.907,89-	292,11



Teilfinanzrechnung 2014

Monate: 1 bis 13

Produkt - 366102 - MAD-Club (Wahrburger Str.)

Einzahlungs- und Auszahlungsarten		Ergebnis des Vorjahres	Fortge- schriebener Ansatz des Haushalts- jahres	Ergebnis des Haus- haltsjahres	Plan/Ist- Vergleich (Saldo Spalten 3 und 2)
		Euro			
		1	2	3	4
	Steuern und ähnliche Abgaben	0,00	0,00	0,00	0,00
	+ Zuwendungen und allgemeine Umlagen	35.650,00	35.600,00	36.825,80	1.225,80
	+ sonstige Transfereinzahlungen	0,00	0,00	0,00	0,00
	+ öffentlich-rechtliche Leistungsentgelte	2.779,10	2.300,00	2.856,00	556,00
	+ privatrechtliche Leistungsentgelte, Kostenerstattungen und Kostenumlagen	3.793,65	3.500,00	5.074,25	1.574,25
	+ sonstige Einzahlungen	0,00	0,00	0,00	0,00
	+ Zinsen und ähnliche Einzahlungen	0,00	0,00	0,00	0,00
	= Einzahlungen aus laufender Verwaltungstätigkeit	42.222,75	41.400,00	44.756,05	3.356,05
	Personalauszahlungen	184.313,30	182.300,00	183.132,62	832,62
	+ Versorgungsauszahlungen	0,00	0,00	0,00	0,00
	+ Auszahlungen für Sach- und Dienstleistungen	9.583,89	16.300,00	15.042,73	1.257,27-
	+ Transferauszahlungen	0,00	0,00	0,00	0,00
	+ sonstige Auszahlungen	1.724,18	4.100,00	3.845,13	254,87-
	+ Zinsen und ähnliche Auszahlungen	0,00	0,00	0,00	0,00
	= Auszahlungen aus laufender Verwaltungstätigkeit	195.621,37	202.700,00	202.020,48	679,52-
	= Saldo aus laufender Verwaltungstätigkeit	153.398,62-	161.300,00-	157.264,43-	4.035,57
1	Zuwendungen für Investitionen und Investitionsförderungsmaßnahmen	0,00	0,00	0,00	0,00
2	+ Veräußerung von Grundstücken, Gebäuden und Infrastrukturvermögen	0,00	0,00	0,00	0,00
3	+ Veräußerung von beweglichem Anlagevermögen	0,00	0,00	0,00	0,00
4	+ Veräußerung von Finanzanlagen	0,00	0,00	0,00	0,00
5	+ Baumaßnahmen	0,00	0,00	0,00	0,00
6	+ Beiträge und ähnliche Entgelte	0,00	0,00	0,00	0,00
7	+ sonstige Investitionseinzahlungen	0,00	0,00	0,00	0,00
8	= Einzahlungen aus Investitionstätigkeit	0,00	0,00	0,00	0,00
9	Zuwendungen für Investitionsförderungsmaßnahmen	0,00	0,00	0,00	0,00
10	+ Erwerb von Grundstücken, Gebäuden und Infrastrukturvermögen	0,00	0,00	0,00	0,00
11	+ Erwerb von beweglichem Anlagevermögen	1.682,47	700,00	490,08	209,92-
12	+ Erwerb von Finanzanlagen	0,00	0,00	0,00	0,00
13	+ Baumaßnahmen	0,00	0,00	0,00	0,00
14	+ sonstige Investitionsauszahlungen	0,00	0,00	0,00	0,00
15	= Auszahlungen aus Investitionstätigkeit	1.682,47	700,00	490,08	209,92-
16	= Saldo der Investitionstätigkeit (Saldo Zeilen 8 und 15)	1.682,47-	700,00-	490,08-	209,92



Teilfinanzrechnung 2014

Monate: 1 bis 13

Produkt - 366110 - Spielplätze

Einzahlungs- und Auszahlungsarten		Ergebnis des Vorjahres	Fortge- schriebener Ansatz des Haushalts- jahres	Ergebnis des Haus- haltsjahres	Plan/Ist- Vergleich (Saldo Spalten 3 und 2)
		Euro			
		1	2	3	4
	Steuern und ähnliche Abgaben	0,00	0,00	0,00	0,00
	+ Zuwendungen und allgemeine Umlagen	0,00	0,00	0,00	0,00
	+ sonstige Transfereinzahlungen	0,00	0,00	0,00	0,00
	+ öffentlich-rechtliche Leistungsentgelte	0,00	0,00	0,00	0,00
	+ privatrechtliche Leistungsentgelte, Kostenerstattungen und Kostenumlagen	0,00	0,00	0,00	0,00
	+ sonstige Einzahlungen	0,00	0,00	0,00	0,00
	+ Zinsen und ähnliche Einzahlungen	0,00	0,00	0,00	0,00
	= Einzahlungen aus laufender Verwaltungstätigkeit	0,00	0,00	0,00	0,00
	Personalauszahlungen	0,00	0,00	0,00	0,00
	+ Versorgungsauszahlungen	0,00	0,00	0,00	0,00
	+ Auszahlungen für Sach- und Dienstleistungen	15.638,01	16.500,00	16.227,47	272,53-
	+ Transferauszahlungen	0,00	0,00	0,00	0,00
	+ sonstige Auszahlungen	0,00	0,00	0,00	0,00
	+ Zinsen und ähnliche Auszahlungen	0,00	0,00	0,00	0,00
	= Auszahlungen aus laufender Verwaltungstätigkeit	15.638,01	16.500,00	16.227,47	272,53-
	= Saldo aus laufender Verwaltungstätigkeit	15.638,01-	16.500,00-	16.227,47-	272,53
1	Zuwendungen für Investitionen und Investitionsförderungsmaßnahmen	0,00	0,00	0,00	0,00
2	+ Veräußerung von Grundstücken, Gebäuden und Infrastrukturvermögen	0,00	0,00	0,00	0,00
3	+ Veräußerung von beweglichem Anlagevermögen	0,00	0,00	0,00	0,00
4	+ Veräußerung von Finanzanlagen	0,00	0,00	0,00	0,00
5	+ Baumaßnahmen	0,00	0,00	0,00	0,00
6	+ Beiträge und ähnliche Entgelte	0,00	0,00	0,00	0,00
7	+ sonstige Investitionseinzahlungen	0,00	0,00	0,00	0,00
8	= Einzahlungen aus Investitionstätigkeit	0,00	0,00	0,00	0,00
9	Zuwendungen für Investitionsförderungsmaßnahmen	0,00	0,00	0,00	0,00
10	+ Erwerb von Grundstücken, Gebäuden und Infrastrukturvermögen	0,00	0,00	0,00	0,00
11	+ Erwerb von beweglichem Anlagevermögen	49.102,10	50.000,00	48.407,71	1.592,29-
12	+ Erwerb von Finanzanlagen	0,00	0,00	0,00	0,00
13	+ Baumaßnahmen	0,00	0,00	0,00	0,00
14	+ sonstige Investitionsauszahlungen	0,00	0,00	0,00	0,00
15	= Auszahlungen aus Investitionstätigkeit	49.102,10	50.000,00	48.407,71	1.592,29-
16	= Saldo der Investitionstätigkeit (Saldo Zeilen 8 und 15)	49.102,10-	50.000,00-	48.407,71-	1.592,29



Teilfinanzrechnung 2014

Monate: 1 bis 13

Produkt - 421100 - Förderung des Sports

Einzahlungs- und Auszahlungsarten		Ergebnis des Vorjahres	Fortge- schriebener Ansatz des Haushalts- jahres	Ergebnis des Haus- haltsjahres	Plan/Ist- Vergleich (Saldo Spalten 3 und 2)
		Euro			
		1	2	3	4
	Steuern und ähnliche Abgaben	0,00	0,00	0,00	0,00
	+ Zuwendungen und allgemeine Umlagen	5.872,72	2.000,00	3.732,54	1.732,54
	+ sonstige Transfereinzahlungen	0,00	0,00	0,00	0,00
	+ öffentlich-rechtliche Leistungsentgelte	0,00	0,00	0,00	0,00
	+ privatrechtliche Leistungsentgelte, Kostenerstattungen und Kostenumlagen	0,00	0,00	0,00	0,00
	+ sonstige Einzahlungen	0,00	0,00	0,00	0,00
	+ Zinsen und ähnliche Einzahlungen	0,00	0,00	0,00	0,00
	= Einzahlungen aus laufender Verwaltungstätigkeit	5.872,72	2.000,00	3.732,54	1.732,54
	Personalauszahlungen	0,00	0,00	0,00	0,00
	+ Versorgungsauszahlungen	0,00	0,00	0,00	0,00
	+ Auszahlungen für Sach- und Dienstleistungen	16.087,73	10.500,00	6.911,74	3.588,26-
	+ Transferauszahlungen	88.403,74	106.500,00	107.477,30	977,30
	+ sonstige Auszahlungen	319,69	300,00	55,00	245,00-
	+ Zinsen und ähnliche Auszahlungen	0,00	0,00	0,00	0,00
	= Auszahlungen aus laufender Verwaltungstätigkeit	104.811,16	117.300,00	114.444,04	2.855,96-
	= Saldo aus laufender Verwaltungstätigkeit	98.938,44-	115.300,00-	110.711,50-	4.588,50
1	Zuwendungen für Investitionen und Investitionsförderungsmaßnahmen	0,00	0,00	0,00	0,00
2	+ Veräußerung von Grundstücken, Gebäuden und Infrastrukturvermögen	0,00	0,00	0,00	0,00
3	+ Veräußerung von beweglichem Anlagevermögen	0,00	0,00	0,00	0,00
4	+ Veräußerung von Finanzanlagen	0,00	0,00	0,00	0,00
5	+ Baumaßnahmen	0,00	0,00	0,00	0,00
6	+ Beiträge und ähnliche Entgelte	0,00	0,00	0,00	0,00
7	+ sonstige Investitionseinzahlungen	0,00	0,00	0,00	0,00
8	= Einzahlungen aus Investitionstätigkeit	0,00	0,00	0,00	0,00
9	Zuwendungen für Investitionsförderungsmaßnahmen	0,00	0,00	0,00	0,00
10	+ Erwerb von Grundstücken, Gebäuden und Infrastrukturvermögen	0,00	0,00	0,00	0,00
11	+ Erwerb von beweglichem Anlagevermögen	0,00	0,00	0,00	0,00
12	+ Erwerb von Finanzanlagen	0,00	0,00	0,00	0,00
13	+ Baumaßnahmen	0,00	0,00	0,00	0,00
14	+ sonstige Investitionsauszahlungen	0,00	0,00	0,00	0,00
15	= Auszahlungen aus Investitionstätigkeit	0,00	0,00	0,00	0,00
16	= Saldo der Investitionstätigkeit (Saldo Zeilen 8 und 15)	0,00	0,00	0,00	0,00



Teilfinanzrechnung 2014

Monate: 1 bis 13

Produkt - 424100 - Sporthallen und -anlagen

Einzahlungs- und Auszahlungsarten		Ergebnis des Vorjahres	Fortge- schriebener Ansatz des Haushalts- jahres	Ergebnis des Haus- haltsjahres	Plan/Ist- Vergleich (Saldo Spalten 3 und 2)
		Euro			
		1	2	3	4
	Steuern und ähnliche Abgaben	0,00	0,00	0,00	0,00
	+ Zuwendungen und allgemeine Umlagen	56.240,04	5.100,00	4.962,00	138,00-
	+ sonstige Transfereinzahlungen	0,00	0,00	0,00	0,00
	+ öffentlich-rechtliche Leistungsentgelte	124.005,39	59.100,00	56.952,76	2.147,24-
	+ privatrechtliche Leistungsentgelte, Kostenerstattungen und Kostenumlagen	19.196,00	16.000,00	18.165,46	2.165,46
	+ sonstige Einzahlungen	0,00	0,00	0,00	0,00
	+ Zinsen und ähnliche Einzahlungen	0,00	0,00	0,00	0,00
	= Einzahlungen aus laufender Verwaltungstätigkeit	199.441,43	80.200,00	80.080,22	119,78-
	Personalauszahlungen	297.727,63	307.700,00	368.982,99	61.282,99
	+ Versorgungsauszahlungen	0,00	0,00	0,00	0,00
	+ Auszahlungen für Sach- und Dienstleistungen	77.774,03	86.300,00	72.695,14	13.604,86-
	+ Transferauszahlungen	0,00	0,00	0,00	0,00
	+ sonstige Auszahlungen	3.240,42	3.100,00	4.235,61	1.135,61
	+ Zinsen und ähnliche Auszahlungen	0,00	0,00	0,00	0,00
	= Auszahlungen aus laufender Verwaltungstätigkeit	378.742,08	397.100,00	445.913,74	48.813,74
	= Saldo aus laufender Verwaltungstätigkeit	179.300,65-	316.900,00-	365.833,52-	48.933,52-
1	Zuwendungen für Investitionen und Investitionsförderungsmaßnahmen	9.239,78	0,00	0,00	0,00
2	+ Veräußerung von Grundstücken, Gebäuden und Infrastrukturvermögen	0,00	0,00	0,00	0,00
3	+ Veräußerung von beweglichem Anlagevermögen	0,00	0,00	0,00	0,00
4	+ Veräußerung von Finanzanlagen	0,00	0,00	0,00	0,00
5	+ Baumaßnahmen	0,00	0,00	0,00	0,00
6	+ Beiträge und ähnliche Entgelte	0,00	0,00	0,00	0,00
7	+ sonstige Investitionseinzahlungen	0,00	0,00	0,00	0,00
8	= Einzahlungen aus Investitionstätigkeit	9.239,78	0,00	0,00	0,00
9	Zuwendungen für Investitionsförderungsmaßnahmen	0,00	0,00	0,00	0,00
10	+ Erwerb von Grundstücken, Gebäuden und Infrastrukturvermögen	0,00	0,00	0,00	0,00
11	+ Erwerb von beweglichem Anlagevermögen	7.681,55	10.000,00	11.840,13	1.840,13
12	+ Erwerb von Finanzanlagen	0,00	0,00	0,00	0,00
13	+ Baumaßnahmen	37.771,71	10.000,00	20.073,50	10.073,50
14	+ sonstige Investitionsauszahlungen	0,00	0,00	0,00	0,00
15	= Auszahlungen aus Investitionstätigkeit	45.453,26	20.000,00	31.913,63	11.913,63
16	= Saldo der Investitionstätigkeit (Saldo Zeilen 8 und 15)	36.213,48-	20.000,00-	31.913,63-	11.913,63-



Teilfinanzrechnung 2014

Monate: 1 bis 13

Produkt - 424101 - Hoch- u. Niedrigseilgarten

Einzahlungs- und Auszahlungsarten		Ergebnis des Vorjahres	Fortge- schriebener Ansatz des Haushalts- jahres	Ergebnis des Haus- haltsjahres	Plan/Ist- Vergleich (Saldo Spalten 3 und 2)
		Euro			
		1	2	3	4
	Steuern und ähnliche Abgaben	0,00	0,00	0,00	0,00
	+ Zuwendungen und allgemeine Umlagen	0,00	0,00	0,00	0,00
	+ sonstige Transfereinzahlungen	0,00	0,00	0,00	0,00
	+ öffentlich-rechtliche Leistungsentgelte	5.720,15	6.500,00	5.698,28	801,72-
	+ privatrechtliche Leistungsentgelte, Kostenerstattungen und Kostenumlagen	0,00	0,00	0,00	0,00
	+ sonstige Einzahlungen	1.236,02	4.000,00	2.501,00	1.499,00-
	+ Zinsen und ähnliche Einzahlungen	0,00	0,00	0,00	0,00
	= Einzahlungen aus laufender Verwaltungstätigkeit	6.956,17	10.500,00	8.199,28	2.300,72-
	Personalauszahlungen	3.300,00	2.500,00	2.300,00	200,00-
	+ Versorgungsauszahlungen	0,00	0,00	0,00	0,00
	+ Auszahlungen für Sach- und Dienstleistungen	1.683,24	5.700,00	6.898,91	1.198,91
	+ Transferauszahlungen	0,00	0,00	0,00	0,00
	+ sonstige Auszahlungen	319,82	2.000,00	1.095,95	904,05-
	+ Zinsen und ähnliche Auszahlungen	0,00	0,00	0,00	0,00
	= Auszahlungen aus laufender Verwaltungstätigkeit	5.303,06	10.200,00	10.294,86	94,86
	= Saldo aus laufender Verwaltungstätigkeit	1.653,11	300,00	2.095,58-	2.395,58-
1	Zuwendungen für Investitionen und Investitionsförderungsmaßnahmen	0,00	0,00	0,00	0,00
2	+ Veräußerung von Grundstücken, Gebäuden und Infrastrukturvermögen	0,00	0,00	0,00	0,00
3	+ Veräußerung von beweglichem Anlagevermögen	0,00	0,00	0,00	0,00
4	+ Veräußerung von Finanzanlagen	0,00	0,00	0,00	0,00
5	+ Baumaßnahmen	0,00	0,00	0,00	0,00
6	+ Beiträge und ähnliche Entgelte	0,00	0,00	0,00	0,00
7	+ sonstige Investitionseinzahlungen	0,00	0,00	0,00	0,00
8	= Einzahlungen aus Investitionstätigkeit	0,00	0,00	0,00	0,00
9	Zuwendungen für Investitionsförderungsmaßnahmen	0,00	0,00	0,00	0,00
10	+ Erwerb von Grundstücken, Gebäuden und Infrastrukturvermögen	0,00	0,00	0,00	0,00
11	+ Erwerb von beweglichem Anlagevermögen	0,00	0,00	0,00	0,00
12	+ Erwerb von Finanzanlagen	0,00	0,00	0,00	0,00
13	+ Baumaßnahmen	0,00	0,00	0,00	0,00
14	+ sonstige Investitionsauszahlungen	0,00	0,00	0,00	0,00
15	= Auszahlungen aus Investitionstätigkeit	0,00	0,00	0,00	0,00
16	= Saldo der Investitionstätigkeit (Saldo Zeilen 8 und 15)	0,00	0,00	0,00	0,00



Teilfinanzrechnung 2014

Monate: 1 bis 13

Produkt - 424200 - Städtische Bäder

Einzahlungs- und Auszahlungsarten		Ergebnis des Vorjahres	Fortge- schriebener Ansatz des Haushalts- jahres	Ergebnis des Haus- haltsjahres	Plan/Ist- Vergleich (Saldo Spalten 3 und 2)
		Euro			
		1	2	3	4
	Steuern und ähnliche Abgaben	0,00	0,00	0,00	0,00
	+ Zuwendungen und allgemeine Umlagen	0,00	0,00	0,00	0,00
	+ sonstige Transfereinzahlungen	0,00	0,00	0,00	0,00
	+ öffentlich-rechtliche Leistungsentgelte	12.429,00	12.000,00	12.322,50	322,50
	+ privatrechtliche Leistungsentgelte, Kostenerstattungen und Kostenumlagen	0,00	0,00	0,00	0,00
	+ sonstige Einzahlungen	0,00	0,00	0,00	0,00
	+ Zinsen und ähnliche Einzahlungen	0,00	0,00	0,00	0,00
	= Einzahlungen aus laufender Verwaltungstätigkeit	12.429,00	12.000,00	12.322,50	322,50
	Personalauszahlungen	0,00	0,00	0,00	0,00
	+ Versorgungsauszahlungen	0,00	0,00	0,00	0,00
	+ Auszahlungen für Sach- und Dienstleistungen	409.033,50	409.100,00	409.033,50	66,50-
	+ Transferauszahlungen	224.800,00	210.000,00	230.000,00	20.000,00
	+ sonstige Auszahlungen	0,00	0,00	0,00	0,00
	+ Zinsen und ähnliche Auszahlungen	0,00	0,00	0,00	0,00
	= Auszahlungen aus laufender Verwaltungstätigkeit	633.833,50	619.100,00	639.033,50	19.933,50
	= Saldo aus laufender Verwaltungstätigkeit	621.404,50-	607.100,00-	626.711,00-	19.611,00-
1	Zuwendungen für Investitionen und Investitionsförderungsmaßnahmen	0,00	0,00	0,00	0,00
2	+ Veräußerung von Grundstücken, Gebäuden und Infrastrukturvermögen	0,00	0,00	0,00	0,00
3	+ Veräußerung von beweglichem Anlagevermögen	0,00	0,00	0,00	0,00
4	+ Veräußerung von Finanzanlagen	0,00	0,00	0,00	0,00
5	+ Baumaßnahmen	0,00	0,00	0,00	0,00
6	+ Beiträge und ähnliche Entgelte	0,00	0,00	0,00	0,00
7	+ sonstige Investitionseinzahlungen	0,00	0,00	0,00	0,00
8	= Einzahlungen aus Investitionstätigkeit	0,00	0,00	0,00	0,00
9	Zuwendungen für Investitionsförderungsmaßnahmen	0,00	0,00	0,00	0,00
10	+ Erwerb von Grundstücken, Gebäuden und Infrastrukturvermögen	0,00	0,00	0,00	0,00
11	+ Erwerb von beweglichem Anlagevermögen	0,00	0,00	0,00	0,00
12	+ Erwerb von Finanzanlagen	0,00	0,00	0,00	0,00
13	+ Baumaßnahmen	0,00	0,00	0,00	0,00
14	+ sonstige Investitionsauszahlungen	0,00	0,00	0,00	0,00
15	= Auszahlungen aus Investitionstätigkeit	0,00	0,00	0,00	0,00
16	= Saldo der Investitionstätigkeit (Saldo Zeilen 8 und 15)	0,00	0,00	0,00	0,00



Teilfinanzrechnung 2014

Monate: 1 bis 13

Produkt - 511100 - Räumliche Planung

Einzahlungs- und Auszahlungsarten		Ergebnis des Vorjahres	Fortge- schriebener Ansatz des Haushalts- jahres	Ergebnis des Haus- haltsjahres	Plan/Ist- Vergleich (Saldo Spalten 3 und 2)
		Euro			
		1	2	3	4
	Steuern und ähnliche Abgaben	0,00	0,00	0,00	0,00
	+ Zuwendungen und allgemeine Umlagen	0,00	0,00	0,00	0,00
	+ sonstige Transfereinzahlungen	0,00	0,00	0,00	0,00
	+ öffentlich-rechtliche Leistungsentgelte	28.145,96	21.000,00	25.882,41	4.882,41
	+ privatrechtliche Leistungsentgelte, Kostenerstattungen und Kostenumlagen	0,00	0,00	0,00	0,00
	+ sonstige Einzahlungen	6.231,39	5.500,00	5.722,81	222,81
	+ Zinsen und ähnliche Einzahlungen	0,00	0,00	0,00	0,00
	= Einzahlungen aus laufender Verwaltungstätigkeit	34.377,35	26.500,00	31.605,22	5.105,22
	Personalauszahlungen	454.264,79	463.100,00	479.077,93	15.977,93
	+ Versorgungsauszahlungen	0,00	0,00	0,00	0,00
	+ Auszahlungen für Sach- und Dienstleistungen	56.291,64	48.800,00	12.613,70	36.186,30-
	+ Transferauszahlungen	0,00	0,00	0,00	0,00
	+ sonstige Auszahlungen	16.407,55	76.632,13	9.374,31	67.257,82-
	+ Zinsen und ähnliche Auszahlungen	0,00	0,00	0,00	0,00
	= Auszahlungen aus laufender Verwaltungstätigkeit	526.963,98	588.532,13	501.065,94	87.466,19-
	= Saldo aus laufender Verwaltungstätigkeit	492.586,63-	562.032,13-	469.460,72-	92.571,41
1	Zuwendungen für Investitionen und Investitionsförderungsmaßnahmen	0,00	0,00	0,00	0,00
2	+ Veräußerung von Grundstücken, Gebäuden und Infrastrukturvermögen	0,00	0,00	0,00	0,00
3	+ Veräußerung von beweglichem Anlagevermögen	0,00	0,00	0,00	0,00
4	+ Veräußerung von Finanzanlagen	0,00	0,00	0,00	0,00
5	+ Baumaßnahmen	0,00	0,00	0,00	0,00
6	+ Beiträge und ähnliche Entgelte	0,00	0,00	0,00	0,00
7	+ sonstige Investitionseinzahlungen	0,00	0,00	0,00	0,00
8	= Einzahlungen aus Investitionstätigkeit	0,00	0,00	0,00	0,00
9	Zuwendungen für Investitionsförderungsmaßnahmen	0,00	0,00	0,00	0,00
10	+ Erwerb von Grundstücken, Gebäuden und Infrastrukturvermögen	0,00	0,00	0,00	0,00
11	+ Erwerb von beweglichem Anlagevermögen	0,00	0,00	0,00	0,00
12	+ Erwerb von Finanzanlagen	0,00	0,00	0,00	0,00
13	+ Baumaßnahmen	0,00	0,00	0,00	0,00
14	+ sonstige Investitionsauszahlungen	0,00	0,00	0,00	0,00
15	= Auszahlungen aus Investitionstätigkeit	0,00	0,00	0,00	0,00
16	= Saldo der Investitionstätigkeit (Saldo Zeilen 8 und 15)	0,00	0,00	0,00	0,00



Teilfinanzrechnung 2014

Monate: 1 bis 13

Produkt - 511101 - Stadtteilbüro Stadtsee

Einzahlungs- und Auszahlungsarten		Ergebnis des Vorjahres	Fortge- schriebener Ansatz des Haushalts- jahres	Ergebnis des Haus- haltsjahres	Plan/Ist- Vergleich (Saldo Spalten 3 und 2)
		Euro			
		1	2	3	4
	Steuern und ähnliche Abgaben	0,00	0,00	0,00	0,00
	+ Zuwendungen und allgemeine Umlagen	12.871,44	7.500,00	11.053,58	3.553,58
	+ sonstige Transfereinzahlungen	0,00	0,00	0,00	0,00
	+ öffentlich-rechtliche Leistungsentgelte	410,00	0,00	360,00	360,00
	+ privatrechtliche Leistungsentgelte, Kostenerstattungen und Kostenumlagen	0,00	0,00	0,00	0,00
	+ sonstige Einzahlungen	0,00	0,00	0,00	0,00
	+ Zinsen und ähnliche Einzahlungen	0,00	0,00	0,00	0,00
	= Einzahlungen aus laufender Verwaltungstätigkeit	13.281,44	7.500,00	11.413,58	3.913,58
	Personalauszahlungen	50.017,16	51.600,00	53.150,78	1.550,78
	+ Versorgungsauszahlungen	0,00	0,00	0,00	0,00
	+ Auszahlungen für Sach- und Dienstleistungen	1.941,51	7.800,00	5.127,31	2.672,69-
	+ Transferauszahlungen	0,00	0,00	0,00	0,00
	+ sonstige Auszahlungen	2.312,59	3.900,00	2.410,68	1.489,32-
	+ Zinsen und ähnliche Auszahlungen	0,00	0,00	0,00	0,00
	= Auszahlungen aus laufender Verwaltungstätigkeit	54.271,26	63.300,00	60.688,77	2.611,23-
	= Saldo aus laufender Verwaltungstätigkeit	40.989,82-	55.800,00-	49.275,19-	6.524,81
1	Zuwendungen für Investitionen und Investitionsförderungsmaßnahmen	0,00	0,00	0,00	0,00
2	+ Veräußerung von Grundstücken, Gebäuden und Infrastrukturvermögen	0,00	0,00	0,00	0,00
3	+ Veräußerung von beweglichem Anlagevermögen	0,00	0,00	0,00	0,00
4	+ Veräußerung von Finanzanlagen	0,00	0,00	0,00	0,00
5	+ Baumaßnahmen	0,00	0,00	0,00	0,00
6	+ Beiträge und ähnliche Entgelte	0,00	0,00	0,00	0,00
7	+ sonstige Investitionseinzahlungen	0,00	0,00	0,00	0,00
8	= Einzahlungen aus Investitionstätigkeit	0,00	0,00	0,00	0,00
9	Zuwendungen für Investitionsförderungsmaßnahmen	0,00	0,00	0,00	0,00
10	+ Erwerb von Grundstücken, Gebäuden und Infrastrukturvermögen	0,00	0,00	0,00	0,00
11	+ Erwerb von beweglichem Anlagevermögen	0,00	0,00	0,00	0,00
12	+ Erwerb von Finanzanlagen	0,00	0,00	0,00	0,00
13	+ Baumaßnahmen	0,00	0,00	0,00	0,00
14	+ sonstige Investitionsauszahlungen	0,00	0,00	0,00	0,00
15	= Auszahlungen aus Investitionstätigkeit	0,00	0,00	0,00	0,00
16	= Saldo der Investitionstätigkeit (Saldo Zeilen 8 und 15)	0,00	0,00	0,00	0,00



Teilfinanzrechnung 2014

Monate: 1 bis 13

Produkt - 511200 - Stadtbau und Sanierung (allg.)

Einzahlungs- und Auszahlungsarten		Ergebnis des Vorjahres	Fortge- schriebener Ansatz des Haushalts- jahres	Ergebnis des Haus- haltsjahres	Plan/Ist- Vergleich (Saldo Spalten 3 und 2)
		Euro			
		1	2	3	4
	Steuern und ähnliche Abgaben	0,00	0,00	0,00	0,00
	+ Zuwendungen und allgemeine Umlagen	0,00	0,00	0,00	0,00
	+ sonstige Transfereinzahlungen	0,00	0,00	0,00	0,00
	+ öffentlich-rechtliche Leistungsentgelte	158,40	300,00	118,80	181,20-
	+ privatrechtliche Leistungsentgelte, Kostenerstattungen und Kostenumlagen	0,00	0,00	0,00	0,00
	+ sonstige Einzahlungen	0,00	0,00	0,00	0,00
	+ Zinsen und ähnliche Einzahlungen	0,00	0,00	0,00	0,00
	= Einzahlungen aus laufender Verwaltungstätigkeit	158,40	300,00	118,80	181,20-
	Personalauszahlungen	285.361,86	206.200,00	284.082,42	77.882,42
	+ Versorgungsauszahlungen	0,00	0,00	0,00	0,00
	+ Auszahlungen für Sach- und Dienstleistungen	101.275,97	1.500,00	360,00	1.140,00-
	+ Transferauszahlungen	0,00	0,00	0,00	0,00
	+ sonstige Auszahlungen	7.908,91	9.300,00	8.354,14	945,86-
	+ Zinsen und ähnliche Auszahlungen	0,00	0,00	0,00	0,00
	= Auszahlungen aus laufender Verwaltungstätigkeit	394.546,74	217.000,00	292.796,56	75.796,56
	= Saldo aus laufender Verwaltungstätigkeit	394.388,34-	216.700,00-	292.677,76-	75.977,76-
1	Zuwendungen für Investitionen und Investitionsförderungsmaßnahmen	0,00	0,00	0,00	0,00
2	+ Veräußerung von Grundstücken, Gebäuden und Infrastrukturvermögen	0,00	0,00	0,00	0,00
3	+ Veräußerung von beweglichem Anlagevermögen	0,00	0,00	0,00	0,00
4	+ Veräußerung von Finanzanlagen	0,00	0,00	0,00	0,00
5	+ Baumaßnahmen	26.179,49	0,00	0,00	0,00
6	+ Beiträge und ähnliche Entgelte	0,00	0,00	0,00	0,00
7	+ sonstige Investitionseinzahlungen	0,00	0,00	0,00	0,00
8	= Einzahlungen aus Investitionstätigkeit	26.179,49	0,00	0,00	0,00
9	Zuwendungen für Investitionsförderungsmaßnahmen	0,00	0,00	0,00	0,00
10	+ Erwerb von Grundstücken, Gebäuden und Infrastrukturvermögen	0,00	0,00	0,00	0,00
11	+ Erwerb von beweglichem Anlagevermögen	0,00	0,00	0,00	0,00
12	+ Erwerb von Finanzanlagen	0,00	0,00	0,00	0,00
13	+ Baumaßnahmen	0,00	0,00	0,00	0,00
14	+ sonstige Investitionsauszahlungen	0,00	0,00	1.989,12	1.989,12
15	= Auszahlungen aus Investitionstätigkeit	0,00	0,00	1.989,12	1.989,12
16	= Saldo der Investitionstätigkeit (Saldo Zeilen 8 und 15)	26.179,49	0,00	1.989,12-	1.989,12-



Teilfinanzrechnung 2014

Monate: 1 bis 13

Produkt - 511201 - "Stadtumbau Ost" Altstadt (DSK)

Einzahlungs- und Auszahlungsarten		Ergebnis des Vorjahres	Fortge- schriebener Ansatz des Haushalts- jahres	Ergebnis des Haus- haltsjahres	Plan/Ist- Vergleich (Saldo Spalten 3 und 2)
		Euro			
		1	2	3	4
	Steuern und ähnliche Abgaben	0,00	0,00	0,00	0,00
	+ Zuwendungen und allgemeine Umlagen	290.889,38	133.300,00	151.147,67	17.847,67
	+ sonstige Transfereinzahlungen	0,00	0,00	0,00	0,00
	+ öffentlich-rechtliche Leistungsentgelte	0,00	0,00	0,00	0,00
	+ privatrechtliche Leistungsentgelte, Kostenerstattungen und Kostenumlagen	0,00	0,00	0,00	0,00
	+ sonstige Einzahlungen	0,00	0,00	0,00	0,00
	+ Zinsen und ähnliche Einzahlungen	0,00	0,00	0,00	0,00
	= Einzahlungen aus laufender Verwaltungstätigkeit	290.889,38	133.300,00	151.147,67	17.847,67
	Personalauszahlungen	0,00	0,00	0,00	0,00
	+ Versorgungsauszahlungen	0,00	0,00	0,00	0,00
	+ Auszahlungen für Sach- und Dienstleistungen	7.093,06	23.100,00	0,00	23.100,00-
	+ Transferauszahlungen	413.495,52	177.100,00	161.504,48	15.595,52-
	+ sonstige Auszahlungen	0,00	0,00	0,00	0,00
	+ Zinsen und ähnliche Auszahlungen	0,00	0,00	0,00	0,00
	= Auszahlungen aus laufender Verwaltungstätigkeit	420.588,58	200.200,00	161.504,48	38.695,52-
	= Saldo aus laufender Verwaltungstätigkeit	129.699,20-	66.900,00-	10.356,81-	56.543,19
1	Zuwendungen für Investitionen und Investitionsförderungsmaßnahmen	87.607,57	317.600,00	194.852,33	122.747,67-
2	+ Veräußerung von Grundstücken, Gebäuden und Infrastrukturvermögen	0,00	0,00	0,00	0,00
3	+ Veräußerung von beweglichem Anlagevermögen	0,00	0,00	0,00	0,00
4	+ Veräußerung von Finanzanlagen	0,00	0,00	0,00	0,00
5	+ Baumaßnahmen	0,00	0,00	0,00	0,00
6	+ Beiträge und ähnliche Entgelte	0,00	0,00	9.281,09	9.281,09
7	+ sonstige Investitionseinzahlungen	0,00	0,00	0,00	0,00
8	= Einzahlungen aus Investitionstätigkeit	87.607,57	317.600,00	204.133,42	113.466,58-
9	Zuwendungen für Investitionsförderungsmaßnahmen	0,00	0,00	0,00	0,00
10	+ Erwerb von Grundstücken, Gebäuden und Infrastrukturvermögen	0,00	0,00	0,00	0,00
11	+ Erwerb von beweglichem Anlagevermögen	0,00	0,00	0,00	0,00
12	+ Erwerb von Finanzanlagen	0,00	0,00	0,00	0,00
13	+ Baumaßnahmen	555.876,19	150.000,00	28.964,03	121.035,97-
14	+ sonstige Investitionsauszahlungen	0,00	0,00	0,00	0,00
15	= Auszahlungen aus Investitionstätigkeit	555.876,19	150.000,00	28.964,03	121.035,97-
16	= Saldo der Investitionstätigkeit (Saldo Zeilen 8 und 15)	468.268,62-	167.600,00	175.169,39	7.569,39



Teilfinanzrechnung 2014

Monate: 1 bis 13

Produkt - 511202 - "Stadtumbau Ost" Stadtsee

Einzahlungs- und Auszahlungsarten		Ergebnis des Vorjahres	Fortge- schriebener Ansatz des Haushalts- jahres	Ergebnis des Haus- haltsjahres	Plan/Ist- Vergleich (Saldo Spalten 3 und 2)
		Euro			
		1	2	3	4
	Steuern und ähnliche Abgaben	0,00	0,00	0,00	0,00
	+ Zuwendungen und allgemeine Umlagen	127.800,00	87.700,00	39.700,00	48.000,00-
	+ sonstige Transfereinzahlungen	0,00	0,00	0,00	0,00
	+ öffentlich-rechtliche Leistungsentgelte	0,00	0,00	0,00	0,00
	+ privatrechtliche Leistungsentgelte, Kostenerstattungen und Kostenumlagen	0,00	0,00	0,00	0,00
	+ sonstige Einzahlungen	0,00	0,00	0,00	0,00
	+ Zinsen und ähnliche Einzahlungen	0,00	0,00	0,00	0,00
	= Einzahlungen aus laufender Verwaltungstätigkeit	127.800,00	87.700,00	39.700,00	48.000,00-
	Personalauszahlungen	0,00	0,00	0,00	0,00
	+ Versorgungsauszahlungen	0,00	0,00	0,00	0,00
	+ Auszahlungen für Sach- und Dienstleistungen	0,00	131.600,00	59.073,22	72.526,78-
	+ Transferauszahlungen	177.800,00	0,00	0,00	0,00
	+ sonstige Auszahlungen	0,00	0,00	0,00	0,00
	+ Zinsen und ähnliche Auszahlungen	0,00	0,00	0,00	0,00
	= Auszahlungen aus laufender Verwaltungstätigkeit	177.800,00	131.600,00	59.073,22	72.526,78-
	= Saldo aus laufender Verwaltungstätigkeit	50.000,00-	43.900,00-	19.373,22-	24.526,78
1	Zuwendungen für Investitionen und Investitionsförderungsmaßnahmen	9.200,00	0,00	0,00	0,00
2	+ Veräußerung von Grundstücken, Gebäuden und Infrastrukturvermögen	0,00	0,00	0,00	0,00
3	+ Veräußerung von beweglichem Anlagevermögen	0,00	0,00	0,00	0,00
4	+ Veräußerung von Finanzanlagen	0,00	0,00	0,00	0,00
5	+ Baumaßnahmen	0,00	0,00	0,00	0,00
6	+ Beiträge und ähnliche Entgelte	0,00	0,00	0,00	0,00
7	+ sonstige Investitionseinzahlungen	0,00	0,00	0,00	0,00
8	= Einzahlungen aus Investitionstätigkeit	9.200,00	0,00	0,00	0,00
9	Zuwendungen für Investitionsförderungsmaßnahmen	0,00	0,00	0,00	0,00
10	+ Erwerb von Grundstücken, Gebäuden und Infrastrukturvermögen	0,00	0,00	0,00	0,00
11	+ Erwerb von beweglichem Anlagevermögen	0,00	0,00	0,00	0,00
12	+ Erwerb von Finanzanlagen	0,00	0,00	0,00	0,00
13	+ Baumaßnahmen	661,88	13.138,12	14.190,25	1.052,13
14	+ sonstige Investitionsauszahlungen	0,00	0,00	0,00	0,00
15	= Auszahlungen aus Investitionstätigkeit	661,88	13.138,12	14.190,25	1.052,13
16	= Saldo der Investitionstätigkeit (Saldo Zeilen 8 und 15)	8.538,12	13.138,12-	14.190,25-	1.052,13-



Teilfinanzrechnung 2014

Monate: 1 bis 13

Produkt - 511203 - "Soziale Stadt"

Einzahlungs- und Auszahlungsarten		Ergebnis des Vorjahres	Fortge- schriebener Ansatz des Haushalts- jahres	Ergebnis des Haus- haltsjahres	Plan/Ist- Vergleich (Saldo Spalten 3 und 2)
		Euro			
		1	2	3	4
	Steuern und ähnliche Abgaben	0,00	0,00	0,00	0,00
	+ Zuwendungen und allgemeine Umlagen	74.967,00	2.000,00	50.000,00	48.000,00
	+ sonstige Transfereinzahlungen	0,00	0,00	0,00	0,00
	+ öffentlich-rechtliche Leistungsentgelte	0,00	0,00	0,00	0,00
	+ privatrechtliche Leistungsentgelte, Kostenerstattungen und Kostenumlagen	0,00	0,00	0,00	0,00
	+ sonstige Einzahlungen	0,00	0,00	0,00	0,00
	+ Zinsen und ähnliche Einzahlungen	0,00	0,00	0,00	0,00
	= Einzahlungen aus laufender Verwaltungstätigkeit	74.967,00	2.000,00	50.000,00	48.000,00
	Personalauszahlungen	0,00	0,00	0,00	0,00
	+ Versorgungsauszahlungen	0,00	0,00	0,00	0,00
	+ Auszahlungen für Sach- und Dienstleistungen	80.583,42	35.193,76	48.984,71	13.790,95
	+ Transferauszahlungen	0,00	0,00	0,00	0,00
	+ sonstige Auszahlungen	0,00	0,00	0,00	0,00
	+ Zinsen und ähnliche Auszahlungen	0,00	0,00	0,00	0,00
	= Auszahlungen aus laufender Verwaltungstätigkeit	80.583,42	35.193,76	48.984,71	13.790,95
	= Saldo aus laufender Verwaltungstätigkeit	5.616,42-	33.193,76-	1.015,29	34.209,05
1	Zuwendungen für Investitionen und Investitionsförderungsmaßnahmen	0,00	0,00	0,00	0,00
2	+ Veräußerung von Grundstücken, Gebäuden und Infrastrukturvermögen	0,00	0,00	0,00	0,00
3	+ Veräußerung von beweglichem Anlagevermögen	0,00	0,00	0,00	0,00
4	+ Veräußerung von Finanzanlagen	0,00	0,00	0,00	0,00
5	+ Baumaßnahmen	0,00	0,00	0,00	0,00
6	+ Beiträge und ähnliche Entgelte	0,00	0,00	0,00	0,00
7	+ sonstige Investitionseinzahlungen	0,00	0,00	0,00	0,00
8	= Einzahlungen aus Investitionstätigkeit	0,00	0,00	0,00	0,00
9	Zuwendungen für Investitionsförderungsmaßnahmen	0,00	0,00	0,00	0,00
10	+ Erwerb von Grundstücken, Gebäuden und Infrastrukturvermögen	0,00	0,00	0,00	0,00
11	+ Erwerb von beweglichem Anlagevermögen	0,00	0,00	0,00	0,00
12	+ Erwerb von Finanzanlagen	0,00	0,00	0,00	0,00
13	+ Baumaßnahmen	0,00	0,00	0,00	0,00
14	+ sonstige Investitionsauszahlungen	0,00	0,00	0,00	0,00
15	= Auszahlungen aus Investitionstätigkeit	0,00	0,00	0,00	0,00
16	= Saldo der Investitionstätigkeit (Saldo Zeilen 8 und 15)	0,00	0,00	0,00	0,00



Teilfinanzrechnung 2014

Monate: 1 bis 13

Produkt - 511204 - Städtebaulicher Denkmalschutz (DSK)

Einzahlungs- und Auszahlungsarten		Ergebnis des Vorjahres	Fortge- schriebener Ansatz des Haushalts- jahres	Ergebnis des Haus- haltsjahres	Plan/Ist- Vergleich (Saldo Spalten 3 und 2)
		Euro			
		1	2	3	4
	Steuern und ähnliche Abgaben	0,00	0,00	0,00	0,00
	+ Zuwendungen und allgemeine Umlagen	438.887,84	375.600,00	171.296,00	204.304,00-
	+ sonstige Transfereinzahlungen	0,00	0,00	0,00	0,00
	+ öffentlich-rechtliche Leistungsentgelte	0,00	0,00	0,00	0,00
	+ privatrechtliche Leistungsentgelte, Kostenerstattungen und Kostenumlagen	0,00	0,00	0,00	0,00
	+ sonstige Einzahlungen	0,00	0,00	0,00	0,00
	+ Zinsen und ähnliche Einzahlungen	0,00	0,00	0,00	0,00
	= Einzahlungen aus laufender Verwaltungstätigkeit	438.887,84	375.600,00	171.296,00	204.304,00-
	Personalauszahlungen	0,00	0,00	0,00	0,00
	+ Versorgungsauszahlungen	0,00	0,00	0,00	0,00
	+ Auszahlungen für Sach- und Dienstleistungen	255.889,74	238.300,00	96.859,90	141.440,10-
	+ Transferauszahlungen	292.720,06	206.400,00	120.837,79	85.562,21-
	+ sonstige Auszahlungen	185,60-	0,00	0,00	0,00
	+ Zinsen und ähnliche Auszahlungen	0,00	0,00	0,00	0,00
	= Auszahlungen aus laufender Verwaltungstätigkeit	548.424,20	444.700,00	217.697,69	227.002,31-
	= Saldo aus laufender Verwaltungstätigkeit	109.536,36-	69.100,00-	46.401,69-	22.698,31
1	Zuwendungen für Investitionen und Investitionsförderungsmaßnahmen	604.912,16	376.000,00	560.404,00	184.404,00
2	+ Veräußerung von Grundstücken, Gebäuden und Infrastrukturvermögen	0,00	0,00	0,00	0,00
3	+ Veräußerung von beweglichem Anlagevermögen	0,00	0,00	0,00	0,00
4	+ Veräußerung von Finanzanlagen	0,00	0,00	0,00	0,00
5	+ Baumaßnahmen	0,00	0,00	0,00	0,00
6	+ Beiträge und ähnliche Entgelte	0,00	0,00	0,00	0,00
7	+ sonstige Investitionseinzahlungen	0,00	0,00	0,00	0,00
8	= Einzahlungen aus Investitionstätigkeit	604.912,16	376.000,00	560.404,00	184.404,00
9	Zuwendungen für Investitionsförderungsmaßnahmen	0,00	0,00	0,00	0,00
10	+ Erwerb von Grundstücken, Gebäuden und Infrastrukturvermögen	0,00	0,00	0,00	0,00
11	+ Erwerb von beweglichem Anlagevermögen	0,00	0,00	0,00	0,00
12	+ Erwerb von Finanzanlagen	0,00	0,00	0,00	0,00
13	+ Baumaßnahmen	756.325,80	470.000,00	700.474,31	230.474,31
14	+ sonstige Investitionsauszahlungen	0,00	0,00	0,00	0,00
15	= Auszahlungen aus Investitionstätigkeit	756.325,80	470.000,00	700.474,31	230.474,31
16	= Saldo der Investitionstätigkeit (Saldo Zeilen 8 und 15)	151.413,64-	94.000,00-	140.070,31-	46.070,31-



Teilfinanzrechnung 2014

Monate: 1 bis 13

Produkt - 511205 - Städtebaul. Sanierung u. Entw. (DSK)

Einzahlungs- und Auszahlungsarten		Ergebnis des Vorjahres	Fortge- schriebener Ansatz des Haushalts- jahres	Ergebnis des Haus- haltsjahres	Plan/Ist- Vergleich (Saldo Spalten 3 und 2)
		Euro			
		1	2	3	4
	Steuern und ähnliche Abgaben	0,00	0,00	0,00	0,00
	+ Zuwendungen und allgemeine Umlagen	0,00	0,00	0,00	0,00
	+ sonstige Transfereinzahlungen	74.266,09	0,00	24.403,62	24.403,62
	+ öffentlich-rechtliche Leistungsentgelte	0,00	0,00	0,00	0,00
	+ privatrechtliche Leistungsentgelte, Kostenerstattungen und Kostenumlagen	6.175,98	0,00	8.609,64	8.609,64
	+ sonstige Einzahlungen	0,00	0,00	0,00	0,00
	+ Zinsen und ähnliche Einzahlungen	0,00	0,00	19,78	19,78
	= Einzahlungen aus laufender Verwaltungstätigkeit	80.442,07	0,00	33.033,04	33.033,04
	Personalauszahlungen	0,00	0,00	0,00	0,00
	+ Versorgungsauszahlungen	0,00	0,00	0,00	0,00
	+ Auszahlungen für Sach- und Dienstleistungen	57.582,95	0,00	22.864,18-	22.864,18-
	+ Transferauszahlungen	22.524,06	0,00	0,00	0,00
	+ sonstige Auszahlungen	335,06	0,00	0,00	0,00
	+ Zinsen und ähnliche Auszahlungen	0,00	0,00	0,00	0,00
	= Auszahlungen aus laufender Verwaltungstätigkeit	80.442,07	0,00	22.864,18-	22.864,18-
	= Saldo aus laufender Verwaltungstätigkeit	0,00	0,00	55.897,22	55.897,22
1	Zuwendungen für Investitionen und Investitionsförderungsmaßnahmen	159.484,35	0,00	70.391,55	70.391,55
2	+ Veräußerung von Grundstücken, Gebäuden und Infrastrukturvermögen	0,00	0,00	81.468,00	81.468,00
3	+ Veräußerung von beweglichem Anlagevermögen	0,00	0,00	0,00	0,00
4	+ Veräußerung von Finanzanlagen	0,00	0,00	0,00	0,00
5	+ Baumaßnahmen	0,00	0,00	0,00	0,00
6	+ Beiträge und ähnliche Entgelte	0,00	0,00	0,00	0,00
7	+ sonstige Investitionseinzahlungen	0,00	0,00	0,00	0,00
8	= Einzahlungen aus Investitionstätigkeit	159.484,35	0,00	151.859,55	151.859,55
9	Zuwendungen für Investitionsförderungsmaßnahmen	0,00	0,00	0,00	0,00
10	+ Erwerb von Grundstücken, Gebäuden und Infrastrukturvermögen	0,00	0,00	0,00	0,00
11	+ Erwerb von beweglichem Anlagevermögen	0,00	0,00	0,00	0,00
12	+ Erwerb von Finanzanlagen	0,00	0,00	0,00	0,00
13	+ Baumaßnahmen	209.484,35	0,00	208.182,69	208.182,69
14	+ sonstige Investitionsauszahlungen	0,00	0,00	0,00	0,00
15	= Auszahlungen aus Investitionstätigkeit	209.484,35	0,00	208.182,69	208.182,69
16	= Saldo der Investitionstätigkeit (Saldo Zeilen 8 und 15)	50.000,00-	0,00	56.323,14-	56.323,14-



Teilfinanzrechnung 2014

Monate: 1 bis 13

Produkt - 511206 - "Aktive Stadt" Altstadt

Einzahlungs- und Auszahlungsarten		Ergebnis des Vorjahres	Fortge- schriebener Ansatz des Haushalts- jahres	Ergebnis des Haus- haltsjahres	Plan/Ist- Vergleich (Saldo Spalten 3 und 2)
		Euro			
		1	2	3	4
	Steuern und ähnliche Abgaben	0,00	0,00	0,00	0,00
	+ Zuwendungen und allgemeine Umlagen	11.319,83	0,00	0,00	0,00
	+ sonstige Transfereinzahlungen	0,00	0,00	0,00	0,00
	+ öffentlich-rechtliche Leistungsentgelte	0,00	0,00	0,00	0,00
	+ privatrechtliche Leistungsentgelte, Kostenerstattungen und Kostenumlagen	0,00	0,00	0,00	0,00
	+ sonstige Einzahlungen	0,00	0,00	0,00	0,00
	+ Zinsen und ähnliche Einzahlungen	0,00	0,00	0,00	0,00
	= Einzahlungen aus laufender Verwaltungstätigkeit	11.319,83	0,00	0,00	0,00
	Personalauszahlungen	0,00	0,00	0,00	0,00
	+ Versorgungsauszahlungen	0,00	0,00	0,00	0,00
	+ Auszahlungen für Sach- und Dienstleistungen	16.979,75	0,00	1.086,64-	1.086,64-
	+ Transferauszahlungen	0,00	0,00	0,00	0,00
	+ sonstige Auszahlungen	0,00	0,00	0,00	0,00
	+ Zinsen und ähnliche Auszahlungen	0,00	0,00	0,00	0,00
	= Auszahlungen aus laufender Verwaltungstätigkeit	16.979,75	0,00	1.086,64-	1.086,64-
	= Saldo aus laufender Verwaltungstätigkeit	5.659,92-	0,00	1.086,64	1.086,64
1	Zuwendungen für Investitionen und Investitionsförderungsmaßnahmen	314.180,17	414.000,00	414.000,00	0,00
2	+ Veräußerung von Grundstücken, Gebäuden und Infrastrukturvermögen	0,00	0,00	0,00	0,00
3	+ Veräußerung von beweglichem Anlagevermögen	0,00	0,00	0,00	0,00
4	+ Veräußerung von Finanzanlagen	0,00	0,00	0,00	0,00
5	+ Baumaßnahmen	0,00	0,00	0,00	0,00
6	+ Beiträge und ähnliche Entgelte	0,00	0,00	0,00	0,00
7	+ sonstige Investitionseinzahlungen	0,00	0,00	0,00	0,00
8	= Einzahlungen aus Investitionstätigkeit	314.180,17	414.000,00	414.000,00	0,00
9	Zuwendungen für Investitionsförderungsmaßnahmen	0,00	0,00	0,00	0,00
10	+ Erwerb von Grundstücken, Gebäuden und Infrastrukturvermögen	0,00	0,00	0,00	0,00
11	+ Erwerb von beweglichem Anlagevermögen	0,00	0,00	0,00	0,00
12	+ Erwerb von Finanzanlagen	0,00	0,00	0,00	0,00
13	+ Baumaßnahmen	350.556,90	787.197,86	713.891,52	73.306,34-
14	+ sonstige Investitionsauszahlungen	0,00	0,00	0,00	0,00
15	= Auszahlungen aus Investitionstätigkeit	350.556,90	787.197,86	713.891,52	73.306,34-
16	= Saldo der Investitionstätigkeit (Saldo Zeilen 8 und 15)	36.376,73-	373.197,86-	299.891,52-	73.306,34



Teilfinanzrechnung 2014

Monate: 1 bis 13

Produkt - 521100 - Bauaufsicht

Einzahlungs- und Auszahlungsarten		Ergebnis des Vorjahres	Fortge- schriebener Ansatz des Haushalts- jahres	Ergebnis des Haus- haltsjahres	Plan/Ist- Vergleich (Saldo Spalten 3 und 2)
		Euro			
		1	2	3	4
	Steuern und ähnliche Abgaben	0,00	0,00	0,00	0,00
	+ Zuwendungen und allgemeine Umlagen	1.386,70	1.300,00	1.365,78	65,78
	+ sonstige Transfereinzahlungen	0,00	0,00	0,00	0,00
	+ öffentlich-rechtliche Leistungsentgelte	375.909,19	350.000,00	320.661,28	29.338,72-
	+ privatrechtliche Leistungsentgelte, Kostenerstattungen und Kostenumlagen	0,00	0,00	0,00	0,00
	+ sonstige Einzahlungen	0,00	5.000,00	3.773,48	1.226,52-
	+ Zinsen und ähnliche Einzahlungen	0,00	0,00	0,00	0,00
	= Einzahlungen aus laufender Verwaltungstätigkeit	377.295,89	356.300,00	325.800,54	30.499,46-
	Personalauszahlungen	419.530,03	425.300,00	482.564,90	57.264,90
	+ Versorgungsauszahlungen	0,00	0,00	0,00	0,00
	+ Auszahlungen für Sach- und Dienstleistungen	1.621,60	12.300,00	8.301,31	3.998,69-
	+ Transferauszahlungen	0,00	0,00	0,00	0,00
	+ sonstige Auszahlungen	125.458,57	108.600,00	108.208,08	391,92-
	+ Zinsen und ähnliche Auszahlungen	0,00	0,00	0,00	0,00
	= Auszahlungen aus laufender Verwaltungstätigkeit	546.610,20	546.200,00	599.074,29	52.874,29
	= Saldo aus laufender Verwaltungstätigkeit	169.314,31-	189.900,00-	273.273,75-	83.373,75-
1	Zuwendungen für Investitionen und Investitionsförderungsmaßnahmen	0,00	0,00	0,00	0,00
2	+ Veräußerung von Grundstücken, Gebäuden und Infrastrukturvermögen	0,00	0,00	0,00	0,00
3	+ Veräußerung von beweglichem Anlagevermögen	0,00	0,00	0,00	0,00
4	+ Veräußerung von Finanzanlagen	0,00	0,00	0,00	0,00
5	+ Baumaßnahmen	0,00	0,00	0,00	0,00
6	+ Beiträge und ähnliche Entgelte	0,00	0,00	0,00	0,00
7	+ sonstige Investitionseinzahlungen	0,00	0,00	0,00	0,00
8	= Einzahlungen aus Investitionstätigkeit	0,00	0,00	0,00	0,00
9	Zuwendungen für Investitionsförderungsmaßnahmen	0,00	0,00	0,00	0,00
10	+ Erwerb von Grundstücken, Gebäuden und Infrastrukturvermögen	0,00	0,00	0,00	0,00
11	+ Erwerb von beweglichem Anlagevermögen	0,00	2.000,00	0,00	2.000,00-
12	+ Erwerb von Finanzanlagen	0,00	0,00	0,00	0,00
13	+ Baumaßnahmen	0,00	0,00	0,00	0,00
14	+ sonstige Investitionsauszahlungen	0,00	0,00	0,00	0,00
15	= Auszahlungen aus Investitionstätigkeit	0,00	2.000,00	0,00	2.000,00-
16	= Saldo der Investitionstätigkeit (Saldo Zeilen 8 und 15)	0,00	2.000,00-	0,00	2.000,00



Teilfinanzrechnung 2014

Monate: 1 bis 13

Produkt - 535100 - Stadtversorgung

Einzahlungs- und Auszahlungsarten		Ergebnis des Vorjahres	Fortge- schriebener Ansatz des Haushalts- jahres	Ergebnis des Haus- haltsjahres	Plan/Ist- Vergleich (Saldo Spalten 3 und 2)
		Euro			
		1	2	3	4
	Steuern und ähnliche Abgaben	0,00	0,00	0,00	0,00
	+ Zuwendungen und allgemeine Umlagen	0,00	0,00	0,00	0,00
	+ sonstige Transfereinzahlungen	0,00	0,00	0,00	0,00
	+ öffentlich-rechtliche Leistungsentgelte	0,00	0,00	0,00	0,00
	+ privatrechtliche Leistungsentgelte, Kostenerstattungen und Kostenumlagen	0,00	0,00	0,00	0,00
	+ sonstige Einzahlungen	1.987.823,65	1.700.000,00	1.709.684,39	9.684,39
	+ Zinsen und ähnliche Einzahlungen	897.335,89	855.000,00	998.600,28	143.600,28
	= Einzahlungen aus laufender Verwaltungstätigkeit	2.885.159,54	2.555.000,00	2.708.284,67	153.284,67
	Personalauszahlungen	0,00	0,00	0,00	0,00
	+ Versorgungsauszahlungen	0,00	0,00	0,00	0,00
	+ Auszahlungen für Sach- und Dienstleistungen	0,00	0,00	0,00	0,00
	+ Transferauszahlungen	0,00	0,00	0,00	0,00
	+ sonstige Auszahlungen	0,00	0,00	0,00	0,00
	+ Zinsen und ähnliche Auszahlungen	0,00	0,00	0,00	0,00
	= Auszahlungen aus laufender Verwaltungstätigkeit	0,00	0,00	0,00	0,00
	= Saldo aus laufender Verwaltungstätigkeit	2.885.159,54	2.555.000,00	2.708.284,67	153.284,67
1	Zuwendungen für Investitionen und Investitionsförderungsmaßnahmen	0,00	0,00	0,00	0,00
2	+ Veräußerung von Grundstücken, Gebäuden und Infrastrukturvermögen	0,00	0,00	0,00	0,00
3	+ Veräußerung von beweglichem Anlagevermögen	0,00	0,00	0,00	0,00
4	+ Veräußerung von Finanzanlagen	0,00	0,00	0,00	0,00
5	+ Baumaßnahmen	0,00	0,00	0,00	0,00
6	+ Beiträge und ähnliche Entgelte	0,00	0,00	0,00	0,00
7	+ sonstige Investitionseinzahlungen	0,00	0,00	0,00	0,00
8	= Einzahlungen aus Investitionstätigkeit	0,00	0,00	0,00	0,00
9	Zuwendungen für Investitionsförderungsmaßnahmen	0,00	0,00	0,00	0,00
10	+ Erwerb von Grundstücken, Gebäuden und Infrastrukturvermögen	0,00	0,00	0,00	0,00
11	+ Erwerb von beweglichem Anlagevermögen	0,00	0,00	0,00	0,00
12	+ Erwerb von Finanzanlagen	0,00	0,00	0,00	0,00
13	+ Baumaßnahmen	0,00	0,00	0,00	0,00
14	+ sonstige Investitionsauszahlungen	0,00	0,00	0,00	0,00
15	= Auszahlungen aus Investitionstätigkeit	0,00	0,00	0,00	0,00
16	= Saldo der Investitionstätigkeit (Saldo Zeilen 8 und 15)	0,00	0,00	0,00	0,00



Teilfinanzrechnung 2014

Monate: 1 bis 13

Produkt - 538100 - Stadtentsorgung (Abwasser)

Einzahlungs- und Auszahlungsarten		Ergebnis des Vorjahres	Fortge- schriebener Ansatz des Haushalts- jahres	Ergebnis des Haus- haltsjahres	Plan/Ist- Vergleich (Saldo Spalten 3 und 2)
		Euro			
		1	2	3	4
	Steuern und ähnliche Abgaben	0,00	0,00	0,00	0,00
	+ Zuwendungen und allgemeine Umlagen	0,00	0,00	0,00	0,00
	+ sonstige Transfereinzahlungen	0,00	0,00	0,00	0,00
	+ öffentlich-rechtliche Leistungsentgelte	298.165,36	287.000,00	288.748,24	1.748,24
	+ privatrechtliche Leistungsentgelte, Kostenerstattungen und Kostenumlagen	80.739,17	0,00	43.200,00	43.200,00
	+ sonstige Einzahlungen	9,58	0,00	0,00	0,00
	+ Zinsen und ähnliche Einzahlungen	0,00	0,00	0,00	0,00
	= Einzahlungen aus laufender Verwaltungstätigkeit	378.914,11	287.000,00	331.948,24	44.948,24
	Personalauszahlungen	0,00	0,00	0,00	0,00
	+ Versorgungsauszahlungen	0,00	0,00	0,00	0,00
	+ Auszahlungen für Sach- und Dienstleistungen	91.393,86	5.000,00	2.312,03	2.687,97-
	+ Transferauszahlungen	364.676,04	370.000,00	365.831,75	4.168,25-
	+ sonstige Auszahlungen	0,00	0,00	0,00	0,00
	+ Zinsen und ähnliche Auszahlungen	0,00	0,00	0,00	0,00
	= Auszahlungen aus laufender Verwaltungstätigkeit	456.069,90	375.000,00	368.143,78	6.856,22-
	= Saldo aus laufender Verwaltungstätigkeit	77.155,79-	88.000,00-	36.195,54-	51.804,46
1	Zuwendungen für Investitionen und Investitionsförderungsmaßnahmen	0,00	0,00	0,00	0,00
2	+ Veräußerung von Grundstücken, Gebäuden und Infrastrukturvermögen	0,00	0,00	0,00	0,00
3	+ Veräußerung von beweglichem Anlagevermögen	0,00	0,00	0,00	0,00
4	+ Veräußerung von Finanzanlagen	0,00	0,00	0,00	0,00
5	+ Baumaßnahmen	0,00	0,00	0,00	0,00
6	+ Beiträge und ähnliche Entgelte	0,00	0,00	0,00	0,00
7	+ sonstige Investitionseinzahlungen	0,00	0,00	0,00	0,00
8	= Einzahlungen aus Investitionstätigkeit	0,00	0,00	0,00	0,00
9	Zuwendungen für Investitionsförderungsmaßnahmen	0,00	0,00	0,00	0,00
10	+ Erwerb von Grundstücken, Gebäuden und Infrastrukturvermögen	0,00	0,00	0,00	0,00
11	+ Erwerb von beweglichem Anlagevermögen	0,00	0,00	0,00	0,00
12	+ Erwerb von Finanzanlagen	0,00	0,00	0,00	0,00
13	+ Baumaßnahmen	0,00	0,00	0,00	0,00
14	+ sonstige Investitionsauszahlungen	0,00	0,00	0,00	0,00
15	= Auszahlungen aus Investitionstätigkeit	0,00	0,00	0,00	0,00
16	= Saldo der Investitionstätigkeit (Saldo Zeilen 8 und 15)	0,00	0,00	0,00	0,00



Teilfinanzrechnung 2014

Monate: 1 bis 13

Produkt - 538101 - Stadtentsorgung (Regenwasser)

Einzahlungs- und Auszahlungsarten		Ergebnis des Vorjahres	Fortge- schriebener Ansatz des Haushalts- jahres	Ergebnis des Haus- haltsjahres	Plan/Ist- Vergleich (Saldo Spalten 3 und 2)
		Euro			
		1	2	3	4
	Steuern und ähnliche Abgaben	0,00	0,00	0,00	0,00
	+ Zuwendungen und allgemeine Umlagen	0,00	0,00	0,00	0,00
	+ sonstige Transfereinzahlungen	0,00	0,00	0,00	0,00
	+ öffentlich-rechtliche Leistungsentgelte	441.398,15	380.000,00	389.197,51	9.197,51
	+ privatrechtliche Leistungsentgelte, Kostenerstattungen und Kostenumlagen	0,00	0,00	0,00	0,00
	+ sonstige Einzahlungen	716,14	0,00	0,00	0,00
	+ Zinsen und ähnliche Einzahlungen	0,00	0,00	0,00	0,00
	= Einzahlungen aus laufender Verwaltungstätigkeit	442.114,29	380.000,00	389.197,51	9.197,51
	Personalauszahlungen	93.015,56	91.400,00	95.389,25	3.989,25
	+ Versorgungsauszahlungen	0,00	0,00	0,00	0,00
	+ Auszahlungen für Sach- und Dienstleistungen	58.083,48	90.000,00	102.855,18	12.855,18
	+ Transferauszahlungen	0,00	0,00	0,00	0,00
	+ sonstige Auszahlungen	2.039,65	3.900,00	1.515,44	2.384,56-
	+ Zinsen und ähnliche Auszahlungen	0,00	0,00	0,00	0,00
	= Auszahlungen aus laufender Verwaltungstätigkeit	153.138,69	185.300,00	199.759,87	14.459,87
	= Saldo aus laufender Verwaltungstätigkeit	288.975,60	194.700,00	189.437,64	5.262,36-
1	Zuwendungen für Investitionen und Investitionsförderungsmaßnahmen	270.347,36	296.800,00	60.000,00	236.800,00-
2	+ Veräußerung von Grundstücken, Gebäuden und Infrastrukturvermögen	0,00	0,00	0,00	0,00
3	+ Veräußerung von beweglichem Anlagevermögen	0,00	0,00	0,00	0,00
4	+ Veräußerung von Finanzanlagen	0,00	0,00	0,00	0,00
5	+ Baumaßnahmen	100.000,00	0,00	100.705,26	100.705,26
6	+ Beiträge und ähnliche Entgelte	85.107,86	70.000,00	72.610,45	2.610,45
7	+ sonstige Investitionseinzahlungen	0,00	0,00	0,00	0,00
8	= Einzahlungen aus Investitionstätigkeit	455.455,22	366.800,00	233.315,71	133.484,29-
9	Zuwendungen für Investitionsförderungsmaßnahmen	0,00	0,00	0,00	0,00
10	+ Erwerb von Grundstücken, Gebäuden und Infrastrukturvermögen	0,00	0,00	0,00	0,00
11	+ Erwerb von beweglichem Anlagevermögen	0,00	0,00	0,00	0,00
12	+ Erwerb von Finanzanlagen	0,00	0,00	0,00	0,00
13	+ Baumaßnahmen	400.059,95	745.871,56	538.296,69	207.574,87-
14	+ sonstige Investitionsauszahlungen	15.413,17	0,00	27.000,00	27.000,00
15	= Auszahlungen aus Investitionstätigkeit	415.473,12	745.871,56	565.296,69	180.574,87-
16	= Saldo der Investitionstätigkeit (Saldo Zeilen 8 und 15)	39.982,10	379.071,56-	331.980,98-	47.090,58



Teilfinanzrechnung 2014

Monate: 1 bis 13

Produkt - 541100 - Straßen, Wege, Plätze und Brücken

Einzahlungs- und Auszahlungsarten		Ergebnis des Vorjahres	Fortge- schriebener Ansatz des Haushalts- jahres	Ergebnis des Haus- haltsjahres	Plan/Ist- Vergleich (Saldo Spalten 3 und 2)
		Euro			
		1	2	3	4
	Steuern und ähnliche Abgaben	0,00	0,00	0,00	0,00
	+ Zuwendungen und allgemeine Umlagen	2.083,57	0,00	0,00	0,00
	+ sonstige Transfereinzahlungen	0,00	0,00	0,00	0,00
	+ öffentlich-rechtliche Leistungsentgelte	46.372,90	31.500,00	26.129,85	5.370,15-
	+ privatrechtliche Leistungsentgelte, Kostenerstattungen und Kostenumlagen	2.872,56	100,00	3.229,76	3.129,76
	+ sonstige Einzahlungen	724,98	0,00	276,91	276,91
	+ Zinsen und ähnliche Einzahlungen	0,00	0,00	0,00	0,00
	= Einzahlungen aus laufender Verwaltungstätigkeit	52.054,01	31.600,00	29.636,52	1.963,48-
	Personalauszahlungen	0,00	0,00	0,00	0,00
	+ Versorgungsauszahlungen	0,00	0,00	0,00	0,00
	+ Auszahlungen für Sach- und Dienstleistungen	382.238,90	322.351,64	318.078,93	4.272,71-
	+ Transferauszahlungen	0,00	0,00	0,00	0,00
	+ sonstige Auszahlungen	44.376,43	65.000,00	43.484,36	21.515,64-
	+ Zinsen und ähnliche Auszahlungen	0,00	0,00	0,00	0,00
	= Auszahlungen aus laufender Verwaltungstätigkeit	426.615,33	387.351,64	361.563,29	25.788,35-
	= Saldo aus laufender Verwaltungstätigkeit	374.561,32-	355.751,64-	331.926,77-	23.824,87
1	Zuwendungen für Investitionen und Investitionsförderungsmaßnahmen	683.524,15	2.377.800,00	2.389.164,46	11.364,46
2	+ Veräußerung von Grundstücken, Gebäuden und Infrastrukturvermögen	0,00	0,00	0,00	0,00
3	+ Veräußerung von beweglichem Anlagevermögen	0,00	0,00	0,00	0,00
4	+ Veräußerung von Finanzanlagen	0,00	0,00	0,00	0,00
5	+ Baumaßnahmen	7.504,63	0,00	0,00	0,00
6	+ Beiträge und ähnliche Entgelte	227.182,53	491.100,00	630.428,05	139.328,05
7	+ sonstige Investitionseinzahlungen	0,00	0,00	0,00	0,00
8	= Einzahlungen aus Investitionstätigkeit	918.211,31	2.868.900,00	3.019.592,51	150.692,51
9	Zuwendungen für Investitionsförderungsmaßnahmen	0,00	0,00	0,00	0,00
10	+ Erwerb von Grundstücken, Gebäuden und Infrastrukturvermögen	0,00	0,00	0,00	0,00
11	+ Erwerb von beweglichem Anlagevermögen	0,00	4.800,00	3.808,00	992,00-
12	+ Erwerb von Finanzanlagen	0,00	0,00	0,00	0,00
13	+ Baumaßnahmen	1.286.491,13	5.646.890,41	3.020.209,21	2.626.681,20-
14	+ sonstige Investitionsauszahlungen	59.683,88	0,00	6.825,67	6.825,67
15	= Auszahlungen aus Investitionstätigkeit	1.346.175,01	5.651.690,41	3.030.842,88	2.620.847,53-
16	= Saldo der Investitionstätigkeit (Saldo Zeilen 8 und 15)	427.963,70-	2.782.790,41-	11.250,37-	2.771.540,04



Teilfinanzrechnung 2014

Monate: 1 bis 13

Produkt - 541101 - Eisenbahnbrücken

Einzahlungs- und Auszahlungsarten		Ergebnis des Vorjahres	Fortge- schriebener Ansatz des Haushalts- jahres	Ergebnis des Haus- haltsjahres	Plan/Ist- Vergleich (Saldo Spalten 3 und 2)
		Euro			
		1	2	3	4
	Steuern und ähnliche Abgaben	0,00	0,00	0,00	0,00
	+ Zuwendungen und allgemeine Umlagen	0,00	0,00	0,00	0,00
	+ sonstige Transfereinzahlungen	0,00	0,00	0,00	0,00
	+ öffentlich-rechtliche Leistungsentgelte	0,00	0,00	0,00	0,00
	+ privatrechtliche Leistungsentgelte, Kostenerstattungen und Kostenumlagen	0,00	0,00	0,00	0,00
	+ sonstige Einzahlungen	0,00	0,00	0,00	0,00
	+ Zinsen und ähnliche Einzahlungen	0,00	0,00	0,00	0,00
	= Einzahlungen aus laufender Verwaltungstätigkeit	0,00	0,00	0,00	0,00
	Personalauszahlungen	0,00	0,00	0,00	0,00
	+ Versorgungsauszahlungen	0,00	0,00	0,00	0,00
	+ Auszahlungen für Sach- und Dienstleistungen	4.125,97	38.100,00	3.807,64	34.292,36-
	+ Transferauszahlungen	0,00	0,00	0,00	0,00
	+ sonstige Auszahlungen	0,00	0,00	0,00	0,00
	+ Zinsen und ähnliche Auszahlungen	0,00	0,00	0,00	0,00
	= Auszahlungen aus laufender Verwaltungstätigkeit	4.125,97	38.100,00	3.807,64	34.292,36-
	= Saldo aus laufender Verwaltungstätigkeit	4.125,97-	38.100,00-	3.807,64-	34.292,36
1	Zuwendungen für Investitionen und Investitionsförderungsmaßnahmen	0,00	0,00	0,00	0,00
2	+ Veräußerung von Grundstücken, Gebäuden und Infrastrukturvermögen	0,00	0,00	0,00	0,00
3	+ Veräußerung von beweglichem Anlagevermögen	0,00	0,00	0,00	0,00
4	+ Veräußerung von Finanzanlagen	0,00	0,00	0,00	0,00
5	+ Baumaßnahmen	0,00	0,00	0,00	0,00
6	+ Beiträge und ähnliche Entgelte	0,00	0,00	0,00	0,00
7	+ sonstige Investitionseinzahlungen	0,00	0,00	0,00	0,00
8	= Einzahlungen aus Investitionstätigkeit	0,00	0,00	0,00	0,00
9	Zuwendungen für Investitionsförderungsmaßnahmen	0,00	0,00	0,00	0,00
10	+ Erwerb von Grundstücken, Gebäuden und Infrastrukturvermögen	0,00	0,00	0,00	0,00
11	+ Erwerb von beweglichem Anlagevermögen	0,00	0,00	0,00	0,00
12	+ Erwerb von Finanzanlagen	0,00	0,00	0,00	0,00
13	+ Baumaßnahmen	0,00	0,00	0,00	0,00
14	+ sonstige Investitionsauszahlungen	0,00	0,00	0,00	0,00
15	= Auszahlungen aus Investitionstätigkeit	0,00	0,00	0,00	0,00
16	= Saldo der Investitionstätigkeit (Saldo Zeilen 8 und 15)	0,00	0,00	0,00	0,00



Teilfinanzrechnung 2014

Monate: 1 bis 13

Produkt - 545100 - Stadtreinigung

Einzahlungs- und Auszahlungsarten		Ergebnis des Vorjahres	Fortge- schriebener Ansatz des Haushalts- jahres	Ergebnis des Haus- haltsjahres	Plan/Ist- Vergleich (Saldo Spalten 3 und 2)
		Euro			
		1	2	3	4
	Steuern und ähnliche Abgaben	0,00	0,00	0,00	0,00
	+ Zuwendungen und allgemeine Umlagen	0,00	0,00	0,00	0,00
	+ sonstige Transfereinzahlungen	0,00	0,00	0,00	0,00
	+ öffentlich-rechtliche Leistungsentgelte	249.755,93	257.000,00	246.604,33	10.395,67-
	+ privatrechtliche Leistungsentgelte, Kostenerstattungen und Kostenumlagen	0,00	0,00	3.870,90	3.870,90
	+ sonstige Einzahlungen	240,84	600,00	4.690,00	4.090,00
	+ Zinsen und ähnliche Einzahlungen	0,00	0,00	0,00	0,00
	= Einzahlungen aus laufender Verwaltungstätigkeit	249.996,77	257.600,00	255.165,23	2.434,77-
	Personalauszahlungen	57.068,64	58.300,00	42.802,66	15.497,34-
	+ Versorgungsauszahlungen	0,00	0,00	0,00	0,00
	+ Auszahlungen für Sach- und Dienstleistungen	380.151,57	293.800,00	287.374,58	6.425,42-
	+ Transferauszahlungen	0,00	0,00	0,00	0,00
	+ sonstige Auszahlungen	87,40	100,00	87,40	12,60-
	+ Zinsen und ähnliche Auszahlungen	0,00	0,00	0,00	0,00
	= Auszahlungen aus laufender Verwaltungstätigkeit	437.307,61	352.200,00	330.264,64	21.935,36-
	= Saldo aus laufender Verwaltungstätigkeit	187.310,84-	94.600,00-	75.099,41-	19.500,59
1	Zuwendungen für Investitionen und Investitionsförderungsmaßnahmen	0,00	0,00	0,00	0,00
2	+ Veräußerung von Grundstücken, Gebäuden und Infrastrukturvermögen	0,00	0,00	0,00	0,00
3	+ Veräußerung von beweglichem Anlagevermögen	0,00	0,00	0,00	0,00
4	+ Veräußerung von Finanzanlagen	0,00	0,00	0,00	0,00
5	+ Baumaßnahmen	0,00	0,00	0,00	0,00
6	+ Beiträge und ähnliche Entgelte	0,00	0,00	0,00	0,00
7	+ sonstige Investitionseinzahlungen	0,00	0,00	0,00	0,00
8	= Einzahlungen aus Investitionstätigkeit	0,00	0,00	0,00	0,00
9	Zuwendungen für Investitionsförderungsmaßnahmen	0,00	0,00	0,00	0,00
10	+ Erwerb von Grundstücken, Gebäuden und Infrastrukturvermögen	0,00	0,00	0,00	0,00
11	+ Erwerb von beweglichem Anlagevermögen	0,00	0,00	0,00	0,00
12	+ Erwerb von Finanzanlagen	0,00	0,00	0,00	0,00
13	+ Baumaßnahmen	0,00	0,00	0,00	0,00
14	+ sonstige Investitionsauszahlungen	0,00	0,00	0,00	0,00
15	= Auszahlungen aus Investitionstätigkeit	0,00	0,00	0,00	0,00
16	= Saldo der Investitionstätigkeit (Saldo Zeilen 8 und 15)	0,00	0,00	0,00	0,00



Teilfinanzrechnung 2014

Monate: 1 bis 13

Produkt - 545101 - Straßenbeleuchtung

Einzahlungs- und Auszahlungsarten		Ergebnis des Vorjahres	Fortge- schriebener Ansatz des Haushalts- jahres	Ergebnis des Haus- haltsjahres	Plan/Ist- Vergleich (Saldo Spalten 3 und 2)
		Euro			
		1	2	3	4
	Steuern und ähnliche Abgaben	0,00	0,00	0,00	0,00
	+ Zuwendungen und allgemeine Umlagen	0,00	0,00	0,00	0,00
	+ sonstige Transfereinzahlungen	0,00	0,00	0,00	0,00
	+ öffentlich-rechtliche Leistungsentgelte	0,00	0,00	0,00	0,00
	+ privatrechtliche Leistungsentgelte, Kostenerstattungen und Kostenumlagen	30.337,48	0,00	23.482,86	23.482,86
	+ sonstige Einzahlungen	826,83	0,00	0,00	0,00
	+ Zinsen und ähnliche Einzahlungen	0,00	0,00	0,00	0,00
	= Einzahlungen aus laufender Verwaltungstätigkeit	31.164,31	0,00	23.482,86	23.482,86
	Personalauszahlungen	0,00	0,00	0,00	0,00
	+ Versorgungsauszahlungen	0,00	0,00	0,00	0,00
	+ Auszahlungen für Sach- und Dienstleistungen	606.100,59	650.000,00	534.367,57	115.632,43-
	+ Transferauszahlungen	0,00	0,00	0,00	0,00
	+ sonstige Auszahlungen	0,00	0,00	0,00	0,00
	+ Zinsen und ähnliche Auszahlungen	0,00	0,00	0,00	0,00
	= Auszahlungen aus laufender Verwaltungstätigkeit	606.100,59	650.000,00	534.367,57	115.632,43-
	= Saldo aus laufender Verwaltungstätigkeit	574.936,28-	650.000,00-	510.884,71-	139.115,29
1	Zuwendungen für Investitionen und Investitionsförderungsmaßnahmen	36.738,68	0,00	34.349,67	34.349,67
2	+ Veräußerung von Grundstücken, Gebäuden und Infrastrukturvermögen	0,00	0,00	0,00	0,00
3	+ Veräußerung von beweglichem Anlagevermögen	0,00	0,00	0,00	0,00
4	+ Veräußerung von Finanzanlagen	0,00	0,00	0,00	0,00
5	+ Baumaßnahmen	0,00	0,00	0,00	0,00
6	+ Beiträge und ähnliche Entgelte	13.190,64	0,00	29.588,66	29.588,66
7	+ sonstige Investitionseinzahlungen	0,00	0,00	0,00	0,00
8	= Einzahlungen aus Investitionstätigkeit	49.929,32	0,00	63.938,33	63.938,33
9	Zuwendungen für Investitionsförderungsmaßnahmen	0,00	0,00	0,00	0,00
10	+ Erwerb von Grundstücken, Gebäuden und Infrastrukturvermögen	0,00	0,00	0,00	0,00
11	+ Erwerb von beweglichem Anlagevermögen	0,00	0,00	0,00	0,00
12	+ Erwerb von Finanzanlagen	0,00	0,00	0,00	0,00
13	+ Baumaßnahmen	32.154,38	100.456,91	86.917,67	13.539,24-
14	+ sonstige Investitionsauszahlungen	0,00	0,00	0,00	0,00
15	= Auszahlungen aus Investitionstätigkeit	32.154,38	100.456,91	86.917,67	13.539,24-
16	= Saldo der Investitionstätigkeit (Saldo Zeilen 8 und 15)	17.774,94	100.456,91-	22.979,34-	77.477,57



Teilfinanzrechnung 2014

Monate: 1 bis 13

Produkt - 546100 - Parkeinrichtungen

Einzahlungs- und Auszahlungsarten		Ergebnis des Vorjahres	Fortge- schriebener Ansatz des Haushalts- jahres	Ergebnis des Haus- haltsjahres	Plan/Ist- Vergleich (Saldo Spalten 3 und 2)
		Euro			
		1	2	3	4
	Steuern und ähnliche Abgaben	0,00	0,00	0,00	0,00
	+ Zuwendungen und allgemeine Umlagen	0,00	0,00	0,00	0,00
	+ sonstige Transfereinzahlungen	0,00	0,00	0,00	0,00
	+ öffentlich-rechtliche Leistungsentgelte	300.388,61	301.400,00	291.769,34	9.630,66-
	+ privatrechtliche Leistungsentgelte, Kostenerstattungen und Kostenumlagen	0,00	4.800,00	5.170,00	370,00
	+ sonstige Einzahlungen	0,00	0,00	0,00	0,00
	+ Zinsen und ähnliche Einzahlungen	0,00	0,00	0,00	0,00
	= Einzahlungen aus laufender Verwaltungstätigkeit	300.388,61	306.200,00	296.939,34	9.260,66-
	Personalauszahlungen	0,00	0,00	0,00	0,00
	+ Versorgungsauszahlungen	0,00	0,00	0,00	0,00
	+ Auszahlungen für Sach- und Dienstleistungen	7.088,41	14.000,00	4.129,49	9.870,51-
	+ Transferauszahlungen	0,00	0,00	0,00	0,00
	+ sonstige Auszahlungen	615,21	700,00	611,30	88,70-
	+ Zinsen und ähnliche Auszahlungen	0,00	0,00	0,00	0,00
	= Auszahlungen aus laufender Verwaltungstätigkeit	7.703,62	14.700,00	4.740,79	9.959,21-
	= Saldo aus laufender Verwaltungstätigkeit	292.684,99	291.500,00	292.198,55	698,55
1	Zuwendungen für Investitionen und Investitionsförderungsmaßnahmen	0,00	0,00	0,00	0,00
2	+ Veräußerung von Grundstücken, Gebäuden und Infrastrukturvermögen	0,00	0,00	0,00	0,00
3	+ Veräußerung von beweglichem Anlagevermögen	0,00	0,00	0,00	0,00
4	+ Veräußerung von Finanzanlagen	0,00	0,00	0,00	0,00
5	+ Baumaßnahmen	0,00	0,00	0,00	0,00
6	+ Beiträge und ähnliche Entgelte	0,00	0,00	14.400,00	14.400,00
7	+ sonstige Investitionseinzahlungen	0,00	0,00	0,00	0,00
8	= Einzahlungen aus Investitionstätigkeit	0,00	0,00	14.400,00	14.400,00
9	Zuwendungen für Investitionsförderungsmaßnahmen	0,00	0,00	0,00	0,00
10	+ Erwerb von Grundstücken, Gebäuden und Infrastrukturvermögen	0,00	0,00	0,00	0,00
11	+ Erwerb von beweglichem Anlagevermögen	0,00	0,00	0,00	0,00
12	+ Erwerb von Finanzanlagen	0,00	0,00	0,00	0,00
13	+ Baumaßnahmen	0,00	0,00	0,00	0,00
14	+ sonstige Investitionsauszahlungen	0,00	0,00	0,00	0,00
15	= Auszahlungen aus Investitionstätigkeit	0,00	0,00	0,00	0,00
16	= Saldo der Investitionstätigkeit (Saldo Zeilen 8 und 15)	0,00	0,00	14.400,00	14.400,00



Teilfinanzrechnung 2014

Monate: 1 bis 13

Produkt - 551100 - Park- und Grünanlagen

Einzahlungs- und Auszahlungsarten		Ergebnis des Vorjahres	Fortge- schriebener Ansatz des Haushalts- jahres	Ergebnis des Haus- haltsjahres	Plan/Ist- Vergleich (Saldo Spalten 3 und 2)
		Euro			
		1	2	3	4
	Steuern und ähnliche Abgaben	0,00	0,00	0,00	0,00
	+ Zuwendungen und allgemeine Umlagen	0,00	0,00	0,00	0,00
	+ sonstige Transfereinzahlungen	0,00	0,00	0,00	0,00
	+ öffentlich-rechtliche Leistungsentgelte	1.203,51	2.100,00	2.400,58	300,58
	+ privatrechtliche Leistungsentgelte, Kostenerstattungen und Kostenumlagen	5.275,58	5.200,00	2.881,08	2.318,92-
	+ sonstige Einzahlungen	178,50	100,00	714,00	614,00
	+ Zinsen und ähnliche Einzahlungen	0,00	0,00	0,00	0,00
	= Einzahlungen aus laufender Verwaltungstätigkeit	6.657,59	7.400,00	5.995,66	1.404,34-
	Personalauszahlungen	0,00	0,00	0,00	0,00
	+ Versorgungsauszahlungen	0,00	0,00	0,00	0,00
	+ Auszahlungen für Sach- und Dienstleistungen	387.286,89	414.100,00	421.280,36	7.180,36
	+ Transferauszahlungen	0,00	0,00	0,00	0,00
	+ sonstige Auszahlungen	5,89	200,00	203,74	3,74
	+ Zinsen und ähnliche Auszahlungen	0,00	0,00	0,00	0,00
	= Auszahlungen aus laufender Verwaltungstätigkeit	387.292,78	414.300,00	421.484,10	7.184,10
	= Saldo aus laufender Verwaltungstätigkeit	380.635,19-	406.900,00-	415.488,44-	8.588,44-
1	Zuwendungen für Investitionen und Investitionsförderungsmaßnahmen	0,00	0,00	0,00	0,00
2	+ Veräußerung von Grundstücken, Gebäuden und Infrastrukturvermögen	0,00	0,00	0,00	0,00
3	+ Veräußerung von beweglichem Anlagevermögen	0,00	0,00	0,00	0,00
4	+ Veräußerung von Finanzanlagen	0,00	0,00	0,00	0,00
5	+ Baumaßnahmen	0,00	0,00	0,00	0,00
6	+ Beiträge und ähnliche Entgelte	0,00	0,00	0,00	0,00
7	+ sonstige Investitionseinzahlungen	0,00	0,00	0,00	0,00
8	= Einzahlungen aus Investitionstätigkeit	0,00	0,00	0,00	0,00
9	Zuwendungen für Investitionsförderungsmaßnahmen	0,00	0,00	0,00	0,00
10	+ Erwerb von Grundstücken, Gebäuden und Infrastrukturvermögen	0,00	0,00	0,00	0,00
11	+ Erwerb von beweglichem Anlagevermögen	1.888,60	0,00	0,00	0,00
12	+ Erwerb von Finanzanlagen	0,00	0,00	0,00	0,00
13	+ Baumaßnahmen	0,00	0,00	0,00	0,00
14	+ sonstige Investitionsauszahlungen	0,00	0,00	0,00	0,00
15	= Auszahlungen aus Investitionstätigkeit	1.888,60	0,00	0,00	0,00
16	= Saldo der Investitionstätigkeit (Saldo Zeilen 8 und 15)	1.888,60-	0,00	0,00	0,00



Teilfinanzrechnung 2014

Monate: 1 bis 13

Produkt - 552100 - Wasserläufe, Wasserbau

Einzahlungs- und Auszahlungsarten		Ergebnis des Vorjahres	Fortge- schriebener Ansatz des Haushalts- jahres	Ergebnis des Haus- haltsjahres	Plan/Ist- Vergleich (Saldo Spalten 3 und 2)
		Euro			
		1	2	3	4
	Steuern und ähnliche Abgaben	0,00	0,00	0,00	0,00
	+ Zuwendungen und allgemeine Umlagen	0,00	19.000,00	0,00	19.000,00-
	+ sonstige Transfereinzahlungen	0,00	0,00	0,00	0,00
	+ öffentlich-rechtliche Leistungsentgelte	0,00	0,00	0,00	0,00
	+ privatrechtliche Leistungsentgelte, Kostenerstattungen und Kostenumlagen	0,00	0,00	0,00	0,00
	+ sonstige Einzahlungen	0,00	0,00	0,00	0,00
	+ Zinsen und ähnliche Einzahlungen	0,00	0,00	0,00	0,00
	= Einzahlungen aus laufender Verwaltungstätigkeit	0,00	19.000,00	0,00	19.000,00-
	Personalauszahlungen	0,00	0,00	0,00	0,00
	+ Versorgungsauszahlungen	0,00	0,00	0,00	0,00
	+ Auszahlungen für Sach- und Dienstleistungen	30.158,34	116.598,46	38.596,94	78.001,52-
	+ Transferauszahlungen	0,00	0,00	0,00	0,00
	+ sonstige Auszahlungen	0,00	0,00	0,00	0,00
	+ Zinsen und ähnliche Auszahlungen	0,00	0,00	0,00	0,00
	= Auszahlungen aus laufender Verwaltungstätigkeit	30.158,34	116.598,46	38.596,94	78.001,52-
	= Saldo aus laufender Verwaltungstätigkeit	30.158,34-	97.598,46-	38.596,94-	59.001,52
1	Zuwendungen für Investitionen und Investitionsförderungsmaßnahmen	0,00	18.000,00	0,00	18.000,00-
2	+ Veräußerung von Grundstücken, Gebäuden und Infrastrukturvermögen	0,00	0,00	0,00	0,00
3	+ Veräußerung von beweglichem Anlagevermögen	0,00	0,00	0,00	0,00
4	+ Veräußerung von Finanzanlagen	0,00	0,00	0,00	0,00
5	+ Baumaßnahmen	0,00	0,00	0,00	0,00
6	+ Beiträge und ähnliche Entgelte	0,00	0,00	0,00	0,00
7	+ sonstige Investitionseinzahlungen	0,00	0,00	0,00	0,00
8	= Einzahlungen aus Investitionstätigkeit	0,00	18.000,00	0,00	18.000,00-
9	Zuwendungen für Investitionsförderungsmaßnahmen	0,00	0,00	0,00	0,00
10	+ Erwerb von Grundstücken, Gebäuden und Infrastrukturvermögen	0,00	0,00	0,00	0,00
11	+ Erwerb von beweglichem Anlagevermögen	0,00	0,00	0,00	0,00
12	+ Erwerb von Finanzanlagen	0,00	0,00	0,00	0,00
13	+ Baumaßnahmen	0,00	37.000,00	46.612,10	9.612,10
14	+ sonstige Investitionsauszahlungen	0,00	0,00	0,00	0,00
15	= Auszahlungen aus Investitionstätigkeit	0,00	37.000,00	46.612,10	9.612,10
16	= Saldo der Investitionstätigkeit (Saldo Zeilen 8 und 15)	0,00	19.000,00-	46.612,10-	27.612,10-



Teilfinanzrechnung 2014

Monate: 1 bis 13

Produkt - 553100 - Friedhofswesen

Einzahlungs- und Auszahlungsarten		Ergebnis des Vorjahres	Fortge- schriebener Ansatz des Haushalts- jahres	Ergebnis des Haus- haltsjahres	Plan/Ist- Vergleich (Saldo Spalten 3 und 2)
		Euro			
		1	2	3	4
	Steuern und ähnliche Abgaben	0,00	0,00	0,00	0,00
	+ Zuwendungen und allgemeine Umlagen	0,00	0,00	0,00	0,00
	+ sonstige Transfereinzahlungen	0,00	0,00	0,00	0,00
	+ öffentlich-rechtliche Leistungsentgelte	274.939,60	248.000,00	253.434,18	5.434,18
	+ privatrechtliche Leistungsentgelte, Kostenerstattungen und Kostenumlagen	26.700,00	26.800,00	36.480,00	9.680,00
	+ sonstige Einzahlungen	0,00	0,00	60,00	60,00
	+ Zinsen und ähnliche Einzahlungen	0,00	0,00	0,00	0,00
	= Einzahlungen aus laufender Verwaltungstätigkeit	301.639,60	274.800,00	289.974,18	15.174,18
	Personalauszahlungen	70.822,84	75.200,00	75.099,70	100,30-
	+ Versorgungsauszahlungen	0,00	0,00	0,00	0,00
	+ Auszahlungen für Sach- und Dienstleistungen	28.096,22	46.800,00	29.155,11	17.644,89-
	+ Transferauszahlungen	0,00	0,00	0,00	0,00
	+ sonstige Auszahlungen	2.472,43	3.000,00	1.848,89	1.151,11-
	+ Zinsen und ähnliche Auszahlungen	0,00	0,00	0,00	0,00
	= Auszahlungen aus laufender Verwaltungstätigkeit	101.391,49	125.000,00	106.103,70	18.896,30-
	= Saldo aus laufender Verwaltungstätigkeit	200.248,11	149.800,00	183.870,48	34.070,48
1	Zuwendungen für Investitionen und Investitionsförderungsmaßnahmen	0,00	0,00	0,00	0,00
2	+ Veräußerung von Grundstücken, Gebäuden und Infrastrukturvermögen	0,00	0,00	0,00	0,00
3	+ Veräußerung von beweglichem Anlagevermögen	0,00	0,00	0,00	0,00
4	+ Veräußerung von Finanzanlagen	0,00	0,00	0,00	0,00
5	+ Baumaßnahmen	0,00	0,00	0,00	0,00
6	+ Beiträge und ähnliche Entgelte	0,00	0,00	0,00	0,00
7	+ sonstige Investitionseinzahlungen	0,00	0,00	0,00	0,00
8	= Einzahlungen aus Investitionstätigkeit	0,00	0,00	0,00	0,00
9	Zuwendungen für Investitionsförderungsmaßnahmen	0,00	0,00	0,00	0,00
10	+ Erwerb von Grundstücken, Gebäuden und Infrastrukturvermögen	0,00	0,00	0,00	0,00
11	+ Erwerb von beweglichem Anlagevermögen	0,00	0,00	0,00	0,00
12	+ Erwerb von Finanzanlagen	0,00	0,00	0,00	0,00
13	+ Baumaßnahmen	0,00	0,00	0,00	0,00
14	+ sonstige Investitionsauszahlungen	0,00	0,00	0,00	0,00
15	= Auszahlungen aus Investitionstätigkeit	0,00	0,00	0,00	0,00
16	= Saldo der Investitionstätigkeit (Saldo Zeilen 8 und 15)	0,00	0,00	0,00	0,00



Teilfinanzrechnung 2014

Monate: 1 bis 13

Produkt - 555100 - Stadtforst

Einzahlungs- und Auszahlungsarten		Ergebnis des Vorjahres	Fortge- schriebener Ansatz des Haushalts- jahres	Ergebnis des Haus- haltsjahres	Plan/Ist- Vergleich (Saldo Spalten 3 und 2)
		Euro			
		1	2	3	4
	Steuern und ähnliche Abgaben	0,00	0,00	0,00	0,00
	+ Zuwendungen und allgemeine Umlagen	771,77	1.800,00	452,99	1.347,01-
	+ sonstige Transfereinzahlungen	0,00	0,00	0,00	0,00
	+ öffentlich-rechtliche Leistungsentgelte	0,00	0,00	0,00	0,00
	+ privatrechtliche Leistungsentgelte, Kostenerstattungen und Kostenumlagen	23.552,02	20.900,00	37.002,77	16.102,77
	+ sonstige Einzahlungen	3.798,76	2.500,00	5.250,23	2.750,23
	+ Zinsen und ähnliche Einzahlungen	0,00	0,00	0,00	0,00
	= Einzahlungen aus laufender Verwaltungstätigkeit	28.122,55	25.200,00	42.705,99	17.505,99
	Personalauszahlungen	0,00	0,00	0,00	0,00
	+ Versorgungsauszahlungen	0,00	0,00	0,00	0,00
	+ Auszahlungen für Sach- und Dienstleistungen	14.544,68	38.000,00	10.388,68	27.611,32-
	+ Transferauszahlungen	0,00	0,00	0,00	0,00
	+ sonstige Auszahlungen	6.987,38	11.400,00	13.846,28	2.446,28
	+ Zinsen und ähnliche Auszahlungen	0,00	0,00	0,00	0,00
	= Auszahlungen aus laufender Verwaltungstätigkeit	21.532,06	49.400,00	24.234,96	25.165,04-
	= Saldo aus laufender Verwaltungstätigkeit	6.590,49	24.200,00-	18.471,03	42.671,03
1	Zuwendungen für Investitionen und Investitionsförderungsmaßnahmen	0,00	0,00	0,00	0,00
2	+ Veräußerung von Grundstücken, Gebäuden und Infrastrukturvermögen	0,00	0,00	0,00	0,00
3	+ Veräußerung von beweglichem Anlagevermögen	0,00	0,00	0,00	0,00
4	+ Veräußerung von Finanzanlagen	0,00	0,00	0,00	0,00
5	+ Baumaßnahmen	0,00	0,00	0,00	0,00
6	+ Beiträge und ähnliche Entgelte	0,00	0,00	0,00	0,00
7	+ sonstige Investitionseinzahlungen	0,00	0,00	0,00	0,00
8	= Einzahlungen aus Investitionstätigkeit	0,00	0,00	0,00	0,00
9	Zuwendungen für Investitionsförderungsmaßnahmen	0,00	0,00	0,00	0,00
10	+ Erwerb von Grundstücken, Gebäuden und Infrastrukturvermögen	0,00	0,00	0,00	0,00
11	+ Erwerb von beweglichem Anlagevermögen	0,00	0,00	0,00	0,00
12	+ Erwerb von Finanzanlagen	0,00	0,00	0,00	0,00
13	+ Baumaßnahmen	0,00	0,00	0,00	0,00
14	+ sonstige Investitionsauszahlungen	0,00	0,00	0,00	0,00
15	= Auszahlungen aus Investitionstätigkeit	0,00	0,00	0,00	0,00
16	= Saldo der Investitionstätigkeit (Saldo Zeilen 8 und 15)	0,00	0,00	0,00	0,00



Teilfinanzrechnung 2014

Monate: 1 bis 13

Produkt - 571100 - Wirtschaftsförderung

Einzahlungs- und Auszahlungsarten		Ergebnis des Vorjahres	Fortge- schriebener Ansatz des Haushalts- jahres	Ergebnis des Haus- haltsjahres	Plan/Ist- Vergleich (Saldo Spalten 3 und 2)
		Euro			
		1	2	3	4
	Steuern und ähnliche Abgaben	0,00	0,00	0,00	0,00
	+ Zuwendungen und allgemeine Umlagen	0,00	0,00	0,00	0,00
	+ sonstige Transfereinzahlungen	0,00	0,00	0,00	0,00
	+ öffentlich-rechtliche Leistungsentgelte	0,00	0,00	0,00	0,00
	+ privatrechtliche Leistungsentgelte, Kostenerstattungen und Kostenumlagen	39.600,00	39.000,00	41.360,00	2.360,00
	+ sonstige Einzahlungen	0,00	0,00	0,00	0,00
	+ Zinsen und ähnliche Einzahlungen	0,00	0,00	0,00	0,00
	= Einzahlungen aus laufender Verwaltungstätigkeit	39.600,00	39.000,00	41.360,00	2.360,00
	Personalauszahlungen	147.610,96	144.700,00	135.023,32	9.676,68-
	+ Versorgungsauszahlungen	0,00	0,00	0,00	0,00
	+ Auszahlungen für Sach- und Dienstleistungen	11.425,30	33.400,00	13.237,60	20.162,40-
	+ Transferauszahlungen	177.920,00	171.000,00	168.920,00	2.080,00-
	+ sonstige Auszahlungen	2.238,38	5.000,00	5.031,12	31,12
	+ Zinsen und ähnliche Auszahlungen	0,00	0,00	0,00	0,00
	= Auszahlungen aus laufender Verwaltungstätigkeit	339.194,64	354.100,00	322.212,04	31.887,96-
	= Saldo aus laufender Verwaltungstätigkeit	299.594,64-	315.100,00-	280.852,04-	34.247,96
1	Zuwendungen für Investitionen und Investitionsförderungsmaßnahmen	0,00	0,00	0,00	0,00
2	+ Veräußerung von Grundstücken, Gebäuden und Infrastrukturvermögen	0,00	0,00	0,00	0,00
3	+ Veräußerung von beweglichem Anlagevermögen	0,00	0,00	0,00	0,00
4	+ Veräußerung von Finanzanlagen	0,00	0,00	0,00	0,00
5	+ Baumaßnahmen	0,00	0,00	0,00	0,00
6	+ Beiträge und ähnliche Entgelte	0,00	0,00	0,00	0,00
7	+ sonstige Investitionseinzahlungen	0,00	0,00	0,00	0,00
8	= Einzahlungen aus Investitionstätigkeit	0,00	0,00	0,00	0,00
9	Zuwendungen für Investitionsförderungsmaßnahmen	0,00	0,00	0,00	0,00
10	+ Erwerb von Grundstücken, Gebäuden und Infrastrukturvermögen	0,00	0,00	0,00	0,00
11	+ Erwerb von beweglichem Anlagevermögen	0,00	0,00	0,00	0,00
12	+ Erwerb von Finanzanlagen	0,00	0,00	0,00	0,00
13	+ Baumaßnahmen	0,00	0,00	0,00	0,00
14	+ sonstige Investitionsauszahlungen	0,00	0,00	0,00	0,00
15	= Auszahlungen aus Investitionstätigkeit	0,00	0,00	0,00	0,00
16	= Saldo der Investitionstätigkeit (Saldo Zeilen 8 und 15)	0,00	0,00	0,00	0,00



Teilfinanzrechnung 2014

Monate: 1 bis 13

Produkt - 573100 - Marktwesen

Einzahlungs- und Auszahlungsarten		Ergebnis des Vorjahres	Fortge- schriebener Ansatz des Haushalts- jahres	Ergebnis des Haus- haltsjahres	Plan/Ist- Vergleich (Saldo Spalten 3 und 2)
		Euro			
		1	2	3	4
	Steuern und ähnliche Abgaben	0,00	0,00	0,00	0,00
	+ Zuwendungen und allgemeine Umlagen	0,00	0,00	0,00	0,00
	+ sonstige Transfereinzahlungen	0,00	0,00	0,00	0,00
	+ öffentlich-rechtliche Leistungsentgelte	33.002,16	22.600,00	31.937,02	9.337,02
	+ privatrechtliche Leistungsentgelte, Kostenerstattungen und Kostenumlagen	0,00	0,00	525,67	525,67
	+ sonstige Einzahlungen	0,00	0,00	0,00	0,00
	+ Zinsen und ähnliche Einzahlungen	0,00	0,00	0,00	0,00
	= Einzahlungen aus laufender Verwaltungstätigkeit	33.002,16	22.600,00	32.462,69	9.862,69
	Personalauszahlungen	19.030,71	17.300,00	17.720,53	420,53
	+ Versorgungsauszahlungen	0,00	0,00	0,00	0,00
	+ Auszahlungen für Sach- und Dienstleistungen	2.398,97	6.200,00	6.791,88	591,88
	+ Transferauszahlungen	0,00	0,00	0,00	0,00
	+ sonstige Auszahlungen	336,43	1.000,00	719,27	280,73-
	+ Zinsen und ähnliche Auszahlungen	0,00	0,00	0,00	0,00
	= Auszahlungen aus laufender Verwaltungstätigkeit	21.766,11	24.500,00	25.231,68	731,68
	= Saldo aus laufender Verwaltungstätigkeit	11.236,05	1.900,00-	7.231,01	9.131,01
1	Zuwendungen für Investitionen und Investitionsförderungsmaßnahmen	0,00	0,00	0,00	0,00
2	+ Veräußerung von Grundstücken, Gebäuden und Infrastrukturvermögen	0,00	0,00	0,00	0,00
3	+ Veräußerung von beweglichem Anlagevermögen	0,00	0,00	0,00	0,00
4	+ Veräußerung von Finanzanlagen	0,00	0,00	0,00	0,00
5	+ Baumaßnahmen	0,00	0,00	0,00	0,00
6	+ Beiträge und ähnliche Entgelte	0,00	0,00	0,00	0,00
7	+ sonstige Investitionseinzahlungen	0,00	0,00	0,00	0,00
8	= Einzahlungen aus Investitionstätigkeit	0,00	0,00	0,00	0,00
9	Zuwendungen für Investitionsförderungsmaßnahmen	0,00	0,00	0,00	0,00
10	+ Erwerb von Grundstücken, Gebäuden und Infrastrukturvermögen	0,00	0,00	0,00	0,00
11	+ Erwerb von beweglichem Anlagevermögen	0,00	0,00	0,00	0,00
12	+ Erwerb von Finanzanlagen	0,00	0,00	0,00	0,00
13	+ Baumaßnahmen	0,00	0,00	0,00	0,00
14	+ sonstige Investitionsauszahlungen	0,00	0,00	0,00	0,00
15	= Auszahlungen aus Investitionstätigkeit	0,00	0,00	0,00	0,00
16	= Saldo der Investitionstätigkeit (Saldo Zeilen 8 und 15)	0,00	0,00	0,00	0,00



Teilfinanzrechnung 2014

Monate: 1 bis 13

Produkt - 573101 - Gemeindezentrum Wahrburg

Einzahlungs- und Auszahlungsarten		Ergebnis des Vorjahres	Fortge- schriebener Ansatz des Haushalts- jahres	Ergebnis des Haus- haltsjahres	Plan/Ist- Vergleich (Saldo Spalten 3 und 2)
		Euro			
		1	2	3	4
	Steuern und ähnliche Abgaben	0,00	0,00	0,00	0,00
	+ Zuwendungen und allgemeine Umlagen	0,00	0,00	0,00	0,00
	+ sonstige Transfereinzahlungen	0,00	0,00	0,00	0,00
	+ öffentlich-rechtliche Leistungsentgelte	0,00	0,00	0,00	0,00
	+ privatrechtliche Leistungsentgelte, Kostenerstattungen und Kostenumlagen	5.957,66	5.900,00	6.128,70	228,70
	+ sonstige Einzahlungen	0,00	0,00	0,00	0,00
	+ Zinsen und ähnliche Einzahlungen	0,00	0,00	0,00	0,00
	= Einzahlungen aus laufender Verwaltungstätigkeit	5.957,66	5.900,00	6.128,70	228,70
	Personalauszahlungen	0,00	0,00	0,00	0,00
	+ Versorgungsauszahlungen	0,00	0,00	0,00	0,00
	+ Auszahlungen für Sach- und Dienstleistungen	3.647,02	5.100,00	4.286,87	813,13-
	+ Transferauszahlungen	0,00	0,00	0,00	0,00
	+ sonstige Auszahlungen	409,67	1.100,00	1.070,48	29,52-
	+ Zinsen und ähnliche Auszahlungen	0,00	0,00	0,00	0,00
	= Auszahlungen aus laufender Verwaltungstätigkeit	4.056,69	6.200,00	5.357,35	842,65-
	= Saldo aus laufender Verwaltungstätigkeit	1.900,97	300,00-	771,35	1.071,35
1	Zuwendungen für Investitionen und Investitionsförderungsmaßnahmen	0,00	0,00	0,00	0,00
2	+ Veräußerung von Grundstücken, Gebäuden und Infrastrukturvermögen	0,00	0,00	0,00	0,00
3	+ Veräußerung von beweglichem Anlagevermögen	0,00	0,00	0,00	0,00
4	+ Veräußerung von Finanzanlagen	0,00	0,00	0,00	0,00
5	+ Baumaßnahmen	0,00	0,00	0,00	0,00
6	+ Beiträge und ähnliche Entgelte	0,00	0,00	0,00	0,00
7	+ sonstige Investitionseinzahlungen	0,00	0,00	0,00	0,00
8	= Einzahlungen aus Investitionstätigkeit	0,00	0,00	0,00	0,00
9	Zuwendungen für Investitionsförderungsmaßnahmen	0,00	0,00	0,00	0,00
10	+ Erwerb von Grundstücken, Gebäuden und Infrastrukturvermögen	0,00	0,00	0,00	0,00
11	+ Erwerb von beweglichem Anlagevermögen	0,00	0,00	624,00	624,00
12	+ Erwerb von Finanzanlagen	0,00	0,00	0,00	0,00
13	+ Baumaßnahmen	0,00	0,00	0,00	0,00
14	+ sonstige Investitionsauszahlungen	0,00	0,00	0,00	0,00
15	= Auszahlungen aus Investitionstätigkeit	0,00	0,00	624,00	624,00
16	= Saldo der Investitionstätigkeit (Saldo Zeilen 8 und 15)	0,00	0,00	624,00-	624,00-



Teilfinanzrechnung 2014

Monate: 1 bis 13

Produkt - 573102 - Gemeindezentrum Staats

Einzahlungs- und Auszahlungsarten		Ergebnis des Vorjahres	Fortge- schriebener Ansatz des Haushalts- jahres	Ergebnis des Haus- haltsjahres	Plan/Ist- Vergleich (Saldo Spalten 3 und 2)
		Euro			
		1	2	3	4
	Steuern und ähnliche Abgaben	0,00	0,00	0,00	0,00
	+ Zuwendungen und allgemeine Umlagen	0,00	0,00	0,00	0,00
	+ sonstige Transfereinzahlungen	0,00	0,00	0,00	0,00
	+ öffentlich-rechtliche Leistungsentgelte	0,00	0,00	0,00	0,00
	+ privatrechtliche Leistungsentgelte, Kostenerstattungen und Kostenumlagen	0,00	0,00	0,00	0,00
	+ sonstige Einzahlungen	0,00	0,00	0,00	0,00
	+ Zinsen und ähnliche Einzahlungen	0,00	0,00	0,00	0,00
	= Einzahlungen aus laufender Verwaltungstätigkeit	0,00	0,00	0,00	0,00
	Personalauszahlungen	0,00	0,00	0,00	0,00
	+ Versorgungsauszahlungen	0,00	0,00	0,00	0,00
	+ Auszahlungen für Sach- und Dienstleistungen	148,03	2.500,00	799,92	1.700,08-
	+ Transferauszahlungen	0,00	0,00	0,00	0,00
	+ sonstige Auszahlungen	296,44	1.100,00	384,25	715,75-
	+ Zinsen und ähnliche Auszahlungen	0,00	0,00	0,00	0,00
	= Auszahlungen aus laufender Verwaltungstätigkeit	444,47	3.600,00	1.184,17	2.415,83-
	= Saldo aus laufender Verwaltungstätigkeit	444,47-	3.600,00-	1.184,17-	2.415,83
1	Zuwendungen für Investitionen und Investitionsförderungsmaßnahmen	0,00	0,00	0,00	0,00
2	+ Veräußerung von Grundstücken, Gebäuden und Infrastrukturvermögen	0,00	0,00	0,00	0,00
3	+ Veräußerung von beweglichem Anlagevermögen	0,00	0,00	0,00	0,00
4	+ Veräußerung von Finanzanlagen	0,00	0,00	0,00	0,00
5	+ Baumaßnahmen	0,00	0,00	0,00	0,00
6	+ Beiträge und ähnliche Entgelte	0,00	0,00	0,00	0,00
7	+ sonstige Investitionseinzahlungen	0,00	0,00	0,00	0,00
8	= Einzahlungen aus Investitionstätigkeit	0,00	0,00	0,00	0,00
9	Zuwendungen für Investitionsförderungsmaßnahmen	0,00	0,00	0,00	0,00
10	+ Erwerb von Grundstücken, Gebäuden und Infrastrukturvermögen	0,00	0,00	0,00	0,00
11	+ Erwerb von beweglichem Anlagevermögen	0,00	0,00	0,00	0,00
12	+ Erwerb von Finanzanlagen	0,00	0,00	0,00	0,00
13	+ Baumaßnahmen	0,00	0,00	0,00	0,00
14	+ sonstige Investitionsauszahlungen	0,00	0,00	0,00	0,00
15	= Auszahlungen aus Investitionstätigkeit	0,00	0,00	0,00	0,00
16	= Saldo der Investitionstätigkeit (Saldo Zeilen 8 und 15)	0,00	0,00	0,00	0,00



Teilfinanzrechnung 2014

Monate: 1 bis 13

Produkt - 573103 - Gemeindezentrum Vinzelberg

Einzahlungs- und Auszahlungsarten		Ergebnis des Vorjahres	Fortge- schriebener Ansatz des Haushalts- jahres	Ergebnis des Haus- haltsjahres	Plan/Ist- Vergleich (Saldo Spalten 3 und 2)
		Euro			
		1	2	3	4
	Steuern und ähnliche Abgaben	0,00	0,00	0,00	0,00
	+ Zuwendungen und allgemeine Umlagen	150,00	0,00	0,00	0,00
	+ sonstige Transfereinzahlungen	0,00	0,00	0,00	0,00
	+ öffentlich-rechtliche Leistungsentgelte	320,00	800,00	1.220,00	420,00
	+ privatrechtliche Leistungsentgelte, Kostenerstattungen und Kostenumlagen	0,00	0,00	0,00	0,00
	+ sonstige Einzahlungen	0,00	0,00	0,00	0,00
	+ Zinsen und ähnliche Einzahlungen	0,00	0,00	0,00	0,00
	= Einzahlungen aus laufender Verwaltungstätigkeit	470,00	800,00	1.220,00	420,00
	Personalauszahlungen	0,00	0,00	0,00	0,00
	+ Versorgungsauszahlungen	0,00	0,00	0,00	0,00
	+ Auszahlungen für Sach- und Dienstleistungen	806,78	3.100,00	856,74	2.243,26-
	+ Transferauszahlungen	0,00	0,00	0,00	0,00
	+ sonstige Auszahlungen	569,41	1.400,00	661,90	738,10-
	+ Zinsen und ähnliche Auszahlungen	0,00	0,00	0,00	0,00
	= Auszahlungen aus laufender Verwaltungstätigkeit	1.376,19	4.500,00	1.518,64	2.981,36-
	= Saldo aus laufender Verwaltungstätigkeit	906,19-	3.700,00-	298,64-	3.401,36
1	Zuwendungen für Investitionen und Investitionsförderungsmaßnahmen	0,00	0,00	0,00	0,00
2	+ Veräußerung von Grundstücken, Gebäuden und Infrastrukturvermögen	0,00	0,00	0,00	0,00
3	+ Veräußerung von beweglichem Anlagevermögen	0,00	0,00	0,00	0,00
4	+ Veräußerung von Finanzanlagen	0,00	0,00	0,00	0,00
5	+ Baumaßnahmen	0,00	0,00	0,00	0,00
6	+ Beiträge und ähnliche Entgelte	0,00	0,00	0,00	0,00
7	+ sonstige Investitionseinzahlungen	0,00	0,00	0,00	0,00
8	= Einzahlungen aus Investitionstätigkeit	0,00	0,00	0,00	0,00
9	Zuwendungen für Investitionsförderungsmaßnahmen	0,00	0,00	0,00	0,00
10	+ Erwerb von Grundstücken, Gebäuden und Infrastrukturvermögen	0,00	0,00	0,00	0,00
11	+ Erwerb von beweglichem Anlagevermögen	0,00	0,00	0,00	0,00
12	+ Erwerb von Finanzanlagen	0,00	0,00	0,00	0,00
13	+ Baumaßnahmen	0,00	0,00	0,00	0,00
14	+ sonstige Investitionsauszahlungen	0,00	0,00	0,00	0,00
15	= Auszahlungen aus Investitionstätigkeit	0,00	0,00	0,00	0,00
16	= Saldo der Investitionstätigkeit (Saldo Zeilen 8 und 15)	0,00	0,00	0,00	0,00



Teilfinanzrechnung 2014

Monate: 1 bis 13

Produkt - 573104 - Gemeindezentrum Wittenmoor

Einzahlungs- und Auszahlungsarten		Ergebnis des Vorjahres	Fortge- schriebener Ansatz des Haushalts- jahres	Ergebnis des Haus- haltsjahres	Plan/Ist- Vergleich (Saldo Spalten 3 und 2)
		Euro			
		1	2	3	4
	Steuern und ähnliche Abgaben	0,00	0,00	0,00	0,00
	+ Zuwendungen und allgemeine Umlagen	0,00	0,00	0,00	0,00
	+ sonstige Transfereinzahlungen	0,00	0,00	0,00	0,00
	+ öffentlich-rechtliche Leistungsentgelte	1.202,50	900,00	643,50	256,50-
	+ privatrechtliche Leistungsentgelte, Kostenerstattungen und Kostenumlagen	0,00	0,00	0,00	0,00
	+ sonstige Einzahlungen	0,00	0,00	0,00	0,00
	+ Zinsen und ähnliche Einzahlungen	0,00	0,00	0,00	0,00
	= Einzahlungen aus laufender Verwaltungstätigkeit	1.202,50	900,00	643,50	256,50-
	Personalauszahlungen	0,00	0,00	0,00	0,00
	+ Versorgungsauszahlungen	0,00	0,00	0,00	0,00
	+ Auszahlungen für Sach- und Dienstleistungen	1.432,96	3.100,00	1.951,26	1.148,74-
	+ Transferauszahlungen	0,00	0,00	0,00	0,00
	+ sonstige Auszahlungen	831,26	1.300,00	1.058,78	241,22-
	+ Zinsen und ähnliche Auszahlungen	0,00	0,00	0,00	0,00
	= Auszahlungen aus laufender Verwaltungstätigkeit	2.264,22	4.400,00	3.010,04	1.389,96-
	= Saldo aus laufender Verwaltungstätigkeit	1.061,72-	3.500,00-	2.366,54-	1.133,46
1	Zuwendungen für Investitionen und Investitionsförderungsmaßnahmen	0,00	0,00	0,00	0,00
2	+ Veräußerung von Grundstücken, Gebäuden und Infrastrukturvermögen	0,00	0,00	0,00	0,00
3	+ Veräußerung von beweglichem Anlagevermögen	0,00	0,00	0,00	0,00
4	+ Veräußerung von Finanzanlagen	0,00	0,00	0,00	0,00
5	+ Baumaßnahmen	0,00	0,00	0,00	0,00
6	+ Beiträge und ähnliche Entgelte	0,00	0,00	0,00	0,00
7	+ sonstige Investitionseinzahlungen	0,00	0,00	0,00	0,00
8	= Einzahlungen aus Investitionstätigkeit	0,00	0,00	0,00	0,00
9	Zuwendungen für Investitionsförderungsmaßnahmen	0,00	0,00	0,00	0,00
10	+ Erwerb von Grundstücken, Gebäuden und Infrastrukturvermögen	0,00	0,00	0,00	0,00
11	+ Erwerb von beweglichem Anlagevermögen	0,00	0,00	0,00	0,00
12	+ Erwerb von Finanzanlagen	0,00	0,00	0,00	0,00
13	+ Baumaßnahmen	0,00	0,00	0,00	0,00
14	+ sonstige Investitionsauszahlungen	0,00	0,00	0,00	0,00
15	= Auszahlungen aus Investitionstätigkeit	0,00	0,00	0,00	0,00
16	= Saldo der Investitionstätigkeit (Saldo Zeilen 8 und 15)	0,00	0,00	0,00	0,00



Teilfinanzrechnung 2014

Monate: 1 bis 13

Produkt - 573105 - Gemeindezentrum Volgfelde

Einzahlungs- und Auszahlungsarten		Ergebnis des Vorjahres	Fortge- schriebener Ansatz des Haushalts- jahres	Ergebnis des Haus- haltsjahres	Plan/Ist- Vergleich (Saldo Spalten 3 und 2)
		Euro			
		1	2	3	4
	Steuern und ähnliche Abgaben	0,00	0,00	0,00	0,00
	+ Zuwendungen und allgemeine Umlagen	0,00	0,00	0,00	0,00
	+ sonstige Transfereinzahlungen	0,00	0,00	0,00	0,00
	+ öffentlich-rechtliche Leistungsentgelte	1.017,00	1.000,00	753,00	247,00-
	+ privatrechtliche Leistungsentgelte, Kostenerstattungen und Kostenumlagen	0,00	0,00	0,00	0,00
	+ sonstige Einzahlungen	0,00	0,00	0,00	0,00
	+ Zinsen und ähnliche Einzahlungen	0,00	0,00	0,00	0,00
	= Einzahlungen aus laufender Verwaltungstätigkeit	1.017,00	1.000,00	753,00	247,00-
	Personalauszahlungen	0,00	0,00	0,00	0,00
	+ Versorgungsauszahlungen	0,00	0,00	0,00	0,00
	+ Auszahlungen für Sach- und Dienstleistungen	4.850,22	25.600,00	26.048,06	448,06
	+ Transferauszahlungen	0,00	0,00	0,00	0,00
	+ sonstige Auszahlungen	1.016,34	1.400,00	1.424,33	24,33
	+ Zinsen und ähnliche Auszahlungen	0,00	0,00	0,00	0,00
	= Auszahlungen aus laufender Verwaltungstätigkeit	5.866,56	27.000,00	27.472,39	472,39
	= Saldo aus laufender Verwaltungstätigkeit	4.849,56-	26.000,00-	26.719,39-	719,39-
1	Zuwendungen für Investitionen und Investitionsförderungsmaßnahmen	0,00	0,00	0,00	0,00
2	+ Veräußerung von Grundstücken, Gebäuden und Infrastrukturvermögen	0,00	0,00	0,00	0,00
3	+ Veräußerung von beweglichem Anlagevermögen	0,00	0,00	0,00	0,00
4	+ Veräußerung von Finanzanlagen	0,00	0,00	0,00	0,00
5	+ Baumaßnahmen	0,00	0,00	0,00	0,00
6	+ Beiträge und ähnliche Entgelte	0,00	0,00	0,00	0,00
7	+ sonstige Investitionseinzahlungen	0,00	0,00	0,00	0,00
8	= Einzahlungen aus Investitionstätigkeit	0,00	0,00	0,00	0,00
9	Zuwendungen für Investitionsförderungsmaßnahmen	0,00	0,00	0,00	0,00
10	+ Erwerb von Grundstücken, Gebäuden und Infrastrukturvermögen	0,00	0,00	0,00	0,00
11	+ Erwerb von beweglichem Anlagevermögen	0,00	0,00	0,00	0,00
12	+ Erwerb von Finanzanlagen	0,00	0,00	0,00	0,00
13	+ Baumaßnahmen	0,00	8.000,00	0,00	8.000,00-
14	+ sonstige Investitionsauszahlungen	0,00	0,00	0,00	0,00
15	= Auszahlungen aus Investitionstätigkeit	0,00	8.000,00	0,00	8.000,00-
16	= Saldo der Investitionstätigkeit (Saldo Zeilen 8 und 15)	0,00	8.000,00-	0,00	8.000,00



Teilfinanzrechnung 2014

Monate: 1 bis 13

Produkt - 573106 - Gemeindezentrum Nahrstedt

Einzahlungs- und Auszahlungsarten		Ergebnis des Vorjahres	Fortge- schriebener Ansatz des Haushalts- jahres	Ergebnis des Haus- haltsjahres	Plan/Ist- Vergleich (Saldo Spalten 3 und 2)
		Euro			
		1	2	3	4
	Steuern und ähnliche Abgaben	0,00	0,00	0,00	0,00
	+ Zuwendungen und allgemeine Umlagen	0,00	0,00	0,00	0,00
	+ sonstige Transfereinzahlungen	0,00	0,00	0,00	0,00
	+ öffentlich-rechtliche Leistungsentgelte	451,00	800,00	402,00	398,00-
	+ privatrechtliche Leistungsentgelte, Kostenerstattungen und Kostenumlagen	0,00	0,00	0,00	0,00
	+ sonstige Einzahlungen	0,00	0,00	0,00	0,00
	+ Zinsen und ähnliche Einzahlungen	0,00	0,00	0,00	0,00
	= Einzahlungen aus laufender Verwaltungstätigkeit	451,00	800,00	402,00	398,00-
	Personalauszahlungen	0,00	0,00	0,00	0,00
	+ Versorgungsauszahlungen	0,00	0,00	0,00	0,00
	+ Auszahlungen für Sach- und Dienstleistungen	2.148,23	3.900,00	3.020,58	879,42-
	+ Transferauszahlungen	0,00	0,00	0,00	0,00
	+ sonstige Auszahlungen	547,87	1.100,00	681,38	418,62-
	+ Zinsen und ähnliche Auszahlungen	0,00	0,00	0,00	0,00
	= Auszahlungen aus laufender Verwaltungstätigkeit	2.696,10	5.000,00	3.701,96	1.298,04-
	= Saldo aus laufender Verwaltungstätigkeit	2.245,10-	4.200,00-	3.299,96-	900,04
1	Zuwendungen für Investitionen und Investitionsförderungsmaßnahmen	0,00	0,00	0,00	0,00
2	+ Veräußerung von Grundstücken, Gebäuden und Infrastrukturvermögen	0,00	0,00	0,00	0,00
3	+ Veräußerung von beweglichem Anlagevermögen	0,00	0,00	0,00	0,00
4	+ Veräußerung von Finanzanlagen	0,00	0,00	0,00	0,00
5	+ Baumaßnahmen	0,00	0,00	0,00	0,00
6	+ Beiträge und ähnliche Entgelte	0,00	0,00	0,00	0,00
7	+ sonstige Investitionseinzahlungen	0,00	0,00	0,00	0,00
8	= Einzahlungen aus Investitionstätigkeit	0,00	0,00	0,00	0,00
9	Zuwendungen für Investitionsförderungsmaßnahmen	0,00	0,00	0,00	0,00
10	+ Erwerb von Grundstücken, Gebäuden und Infrastrukturvermögen	0,00	0,00	0,00	0,00
11	+ Erwerb von beweglichem Anlagevermögen	0,00	0,00	0,00	0,00
12	+ Erwerb von Finanzanlagen	0,00	0,00	0,00	0,00
13	+ Baumaßnahmen	1.910,10	0,00	0,00	0,00
14	+ sonstige Investitionsauszahlungen	0,00	0,00	0,00	0,00
15	= Auszahlungen aus Investitionstätigkeit	1.910,10	0,00	0,00	0,00
16	= Saldo der Investitionstätigkeit (Saldo Zeilen 8 und 15)	1.910,10-	0,00	0,00	0,00



Teilfinanzrechnung 2014

Monate: 1 bis 13

Produkt - 573107 - Gemeindezentrum Möringen

Einzahlungs- und Auszahlungsarten		Ergebnis des Vorjahres	Fortge- schriebener Ansatz des Haushalts- jahres	Ergebnis des Haus- haltsjahres	Plan/Ist- Vergleich (Saldo Spalten 3 und 2)
		Euro			
		1	2	3	4
	Steuern und ähnliche Abgaben	0,00	0,00	0,00	0,00
	+ Zuwendungen und allgemeine Umlagen	0,00	0,00	0,00	0,00
	+ sonstige Transfereinzahlungen	0,00	0,00	0,00	0,00
	+ öffentlich-rechtliche Leistungsentgelte	695,00	900,00	776,00	124,00-
	+ privatrechtliche Leistungsentgelte, Kostenerstattungen und Kostenumlagen	4.735,00	0,00	2.485,00	2.485,00
	+ sonstige Einzahlungen	0,00	0,00	0,00	0,00
	+ Zinsen und ähnliche Einzahlungen	0,00	0,00	0,00	0,00
	= Einzahlungen aus laufender Verwaltungstätigkeit	5.430,00	900,00	3.261,00	2.361,00
	Personalauszahlungen	0,00	0,00	0,00	0,00
	+ Versorgungsauszahlungen	0,00	0,00	0,00	0,00
	+ Auszahlungen für Sach- und Dienstleistungen	12.000,49	4.900,00	10.933,05	6.033,05
	+ Transferauszahlungen	3.000,00	0,00	2.400,00	2.400,00
	+ sonstige Auszahlungen	1.308,06	2.100,00	1.924,52	175,48-
	+ Zinsen und ähnliche Auszahlungen	0,00	0,00	0,00	0,00
	= Auszahlungen aus laufender Verwaltungstätigkeit	16.308,55	7.000,00	15.257,57	8.257,57
	= Saldo aus laufender Verwaltungstätigkeit	10.878,55-	6.100,00-	11.996,57-	5.896,57-
1	Zuwendungen für Investitionen und Investitionsförderungsmaßnahmen	0,00	0,00	0,00	0,00
2	+ Veräußerung von Grundstücken, Gebäuden und Infrastrukturvermögen	0,00	0,00	0,00	0,00
3	+ Veräußerung von beweglichem Anlagevermögen	0,00	0,00	0,00	0,00
4	+ Veräußerung von Finanzanlagen	0,00	0,00	0,00	0,00
5	+ Baumaßnahmen	0,00	0,00	0,00	0,00
6	+ Beiträge und ähnliche Entgelte	0,00	0,00	0,00	0,00
7	+ sonstige Investitionseinzahlungen	0,00	0,00	0,00	0,00
8	= Einzahlungen aus Investitionstätigkeit	0,00	0,00	0,00	0,00
9	Zuwendungen für Investitionsförderungsmaßnahmen	0,00	0,00	0,00	0,00
10	+ Erwerb von Grundstücken, Gebäuden und Infrastrukturvermögen	0,00	0,00	0,00	0,00
11	+ Erwerb von beweglichem Anlagevermögen	0,00	0,00	0,00	0,00
12	+ Erwerb von Finanzanlagen	0,00	0,00	0,00	0,00
13	+ Baumaßnahmen	0,00	0,00	0,00	0,00
14	+ sonstige Investitionsauszahlungen	0,00	0,00	0,00	0,00
15	= Auszahlungen aus Investitionstätigkeit	0,00	0,00	0,00	0,00
16	= Saldo der Investitionstätigkeit (Saldo Zeilen 8 und 15)	0,00	0,00	0,00	0,00



Teilfinanzrechnung 2014

Monate: 1 bis 13

Produkt - 573108 - Gemeindezentrum Insel

Einzahlungs- und Auszahlungsarten		Ergebnis des Vorjahres	Fortge- schriebener Ansatz des Haushalts- jahres	Ergebnis des Haus- haltsjahres	Plan/Ist- Vergleich (Saldo Spalten 3 und 2)
		Euro			
		1	2	3	4
	Steuern und ähnliche Abgaben	0,00	0,00	0,00	0,00
	+ Zuwendungen und allgemeine Umlagen	0,00	0,00	0,00	0,00
	+ sonstige Transfereinzahlungen	0,00	0,00	0,00	0,00
	+ öffentlich-rechtliche Leistungsentgelte	1.740,00	1.600,00	1.100,00	500,00-
	+ privatrechtliche Leistungsentgelte, Kostenerstattungen und Kostenumlagen	0,00	0,00	0,00	0,00
	+ sonstige Einzahlungen	0,00	0,00	0,00	0,00
	+ Zinsen und ähnliche Einzahlungen	0,00	0,00	0,00	0,00
	= Einzahlungen aus laufender Verwaltungstätigkeit	1.740,00	1.600,00	1.100,00	500,00-
	Personalauszahlungen	0,00	0,00	0,00	0,00
	+ Versorgungsauszahlungen	0,00	0,00	0,00	0,00
	+ Auszahlungen für Sach- und Dienstleistungen	2.190,63	4.800,00	2.435,81	2.364,19-
	+ Transferauszahlungen	0,00	0,00	0,00	0,00
	+ sonstige Auszahlungen	884,68	1.100,00	762,34	337,66-
	+ Zinsen und ähnliche Auszahlungen	0,00	0,00	0,00	0,00
	= Auszahlungen aus laufender Verwaltungstätigkeit	3.075,31	5.900,00	3.198,15	2.701,85-
	= Saldo aus laufender Verwaltungstätigkeit	1.335,31-	4.300,00-	2.098,15-	2.201,85
1	Zuwendungen für Investitionen und Investitionsförderungsmaßnahmen	0,00	0,00	0,00	0,00
2	+ Veräußerung von Grundstücken, Gebäuden und Infrastrukturvermögen	0,00	0,00	0,00	0,00
3	+ Veräußerung von beweglichem Anlagevermögen	0,00	0,00	0,00	0,00
4	+ Veräußerung von Finanzanlagen	0,00	0,00	0,00	0,00
5	+ Baumaßnahmen	0,00	0,00	0,00	0,00
6	+ Beiträge und ähnliche Entgelte	0,00	0,00	0,00	0,00
7	+ sonstige Investitionseinzahlungen	0,00	0,00	0,00	0,00
8	= Einzahlungen aus Investitionstätigkeit	0,00	0,00	0,00	0,00
9	Zuwendungen für Investitionsförderungsmaßnahmen	0,00	0,00	0,00	0,00
10	+ Erwerb von Grundstücken, Gebäuden und Infrastrukturvermögen	0,00	0,00	0,00	0,00
11	+ Erwerb von beweglichem Anlagevermögen	0,00	0,00	0,00	0,00
12	+ Erwerb von Finanzanlagen	0,00	0,00	0,00	0,00
13	+ Baumaßnahmen	0,00	0,00	0,00	0,00
14	+ sonstige Investitionsauszahlungen	0,00	0,00	0,00	0,00
15	= Auszahlungen aus Investitionstätigkeit	0,00	0,00	0,00	0,00
16	= Saldo der Investitionstätigkeit (Saldo Zeilen 8 und 15)	0,00	0,00	0,00	0,00



Teilfinanzrechnung 2014

Monate: 1 bis 13

Produkt - 573109 - Gemeindezentrum Buchholz

Einzahlungs- und Auszahlungsarten		Ergebnis des Vorjahres	Fortge- schriebener Ansatz des Haushalts- jahres	Ergebnis des Haus- haltsjahres	Plan/Ist- Vergleich (Saldo Spalten 3 und 2)
		Euro			
		1	2	3	4
	Steuern und ähnliche Abgaben	0,00	0,00	0,00	0,00
	+ Zuwendungen und allgemeine Umlagen	0,00	0,00	0,00	0,00
	+ sonstige Transfereinzahlungen	0,00	0,00	0,00	0,00
	+ öffentlich-rechtliche Leistungsentgelte	395,00	200,00	325,00	125,00
	+ privatrechtliche Leistungsentgelte, Kostenerstattungen und Kostenumlagen	0,00	0,00	160,00	160,00
	+ sonstige Einzahlungen	0,00	0,00	0,00	0,00
	+ Zinsen und ähnliche Einzahlungen	0,00	0,00	0,00	0,00
	= Einzahlungen aus laufender Verwaltungstätigkeit	395,00	200,00	485,00	285,00
	Personalauszahlungen	0,00	0,00	0,00	0,00
	+ Versorgungsauszahlungen	0,00	0,00	0,00	0,00
	+ Auszahlungen für Sach- und Dienstleistungen	1.776,00	3.700,00	1.189,22	2.510,78-
	+ Transferauszahlungen	0,00	0,00	0,00	0,00
	+ sonstige Auszahlungen	87,40	700,00	175,06	524,94-
	+ Zinsen und ähnliche Auszahlungen	0,00	0,00	0,00	0,00
	= Auszahlungen aus laufender Verwaltungstätigkeit	1.863,40	4.400,00	1.364,28	3.035,72-
	= Saldo aus laufender Verwaltungstätigkeit	1.468,40-	4.200,00-	879,28-	3.320,72
1	Zuwendungen für Investitionen und Investitionsförderungsmaßnahmen	0,00	0,00	0,00	0,00
2	+ Veräußerung von Grundstücken, Gebäuden und Infrastrukturvermögen	0,00	0,00	0,00	0,00
3	+ Veräußerung von beweglichem Anlagevermögen	0,00	0,00	0,00	0,00
4	+ Veräußerung von Finanzanlagen	0,00	0,00	0,00	0,00
5	+ Baumaßnahmen	0,00	0,00	0,00	0,00
6	+ Beiträge und ähnliche Entgelte	0,00	0,00	0,00	0,00
7	+ sonstige Investitionseinzahlungen	0,00	0,00	0,00	0,00
8	= Einzahlungen aus Investitionstätigkeit	0,00	0,00	0,00	0,00
9	Zuwendungen für Investitionsförderungsmaßnahmen	0,00	0,00	0,00	0,00
10	+ Erwerb von Grundstücken, Gebäuden und Infrastrukturvermögen	0,00	0,00	0,00	0,00
11	+ Erwerb von beweglichem Anlagevermögen	0,00	0,00	0,00	0,00
12	+ Erwerb von Finanzanlagen	0,00	0,00	0,00	0,00
13	+ Baumaßnahmen	0,00	0,00	0,00	0,00
14	+ sonstige Investitionsauszahlungen	0,00	0,00	0,00	0,00
15	= Auszahlungen aus Investitionstätigkeit	0,00	0,00	0,00	0,00
16	= Saldo der Investitionstätigkeit (Saldo Zeilen 8 und 15)	0,00	0,00	0,00	0,00



Teilfinanzrechnung 2014

Monate: 1 bis 13

Produkt - 573110 - Gemeindezentrum Uchtspringe

Einzahlungs- und Auszahlungsarten		Ergebnis des Vorjahres	Fortge- schriebener Ansatz des Haushalts- jahres	Ergebnis des Haus- haltsjahres	Plan/Ist- Vergleich (Saldo Spalten 3 und 2)
		Euro			
		1	2	3	4
	Steuern und ähnliche Abgaben	0,00	0,00	0,00	0,00
	+ Zuwendungen und allgemeine Umlagen	0,00	0,00	0,00	0,00
	+ sonstige Transfereinzahlungen	0,00	0,00	0,00	0,00
	+ öffentlich-rechtliche Leistungsentgelte	0,00	0,00	0,00	0,00
	+ privatrechtliche Leistungsentgelte, Kostenerstattungen und Kostenumlagen	230,45	0,00	257,15	257,15
	+ sonstige Einzahlungen	0,00	0,00	0,00	0,00
	+ Zinsen und ähnliche Einzahlungen	0,00	0,00	0,00	0,00
	= Einzahlungen aus laufender Verwaltungstätigkeit	230,45	0,00	257,15	257,15
	Personalauszahlungen	0,00	0,00	0,00	0,00
	+ Versorgungsauszahlungen	0,00	0,00	0,00	0,00
	+ Auszahlungen für Sach- und Dienstleistungen	3.701,71	12.105,87	3.562,29	8.543,58-
	+ Transferauszahlungen	0,00	0,00	0,00	0,00
	+ sonstige Auszahlungen	1.393,97	3.000,00	1.594,16	1.405,84-
	+ Zinsen und ähnliche Auszahlungen	0,00	0,00	0,00	0,00
	= Auszahlungen aus laufender Verwaltungstätigkeit	5.095,68	15.105,87	5.156,45	9.949,42-
	= Saldo aus laufender Verwaltungstätigkeit	4.865,23-	15.105,87-	4.899,30-	10.206,57
1	Zuwendungen für Investitionen und Investitionsförderungsmaßnahmen	0,00	0,00	0,00	0,00
2	+ Veräußerung von Grundstücken, Gebäuden und Infrastrukturvermögen	0,00	0,00	0,00	0,00
3	+ Veräußerung von beweglichem Anlagevermögen	0,00	0,00	0,00	0,00
4	+ Veräußerung von Finanzanlagen	0,00	0,00	0,00	0,00
5	+ Baumaßnahmen	0,00	0,00	0,00	0,00
6	+ Beiträge und ähnliche Entgelte	0,00	0,00	0,00	0,00
7	+ sonstige Investitionseinzahlungen	0,00	0,00	0,00	0,00
8	= Einzahlungen aus Investitionstätigkeit	0,00	0,00	0,00	0,00
9	Zuwendungen für Investitionsförderungsmaßnahmen	0,00	0,00	0,00	0,00
10	+ Erwerb von Grundstücken, Gebäuden und Infrastrukturvermögen	0,00	0,00	0,00	0,00
11	+ Erwerb von beweglichem Anlagevermögen	0,00	0,00	0,00	0,00
12	+ Erwerb von Finanzanlagen	0,00	0,00	0,00	0,00
13	+ Baumaßnahmen	0,00	0,00	0,00	0,00
14	+ sonstige Investitionsauszahlungen	0,00	0,00	0,00	0,00
15	= Auszahlungen aus Investitionstätigkeit	0,00	0,00	0,00	0,00
16	= Saldo der Investitionstätigkeit (Saldo Zeilen 8 und 15)	0,00	0,00	0,00	0,00



Teilfinanzrechnung 2014

Monate: 1 bis 13

Produkt - 573111 - Gemeindezentrum Heeren

Einzahlungs- und Auszahlungsarten		Ergebnis des Vorjahres	Fortge- schriebener Ansatz des Haushalts- jahres	Ergebnis des Haus- haltsjahres	Plan/Ist- Vergleich (Saldo Spalten 3 und 2)
		Euro			
		1	2	3	4
	Steuern und ähnliche Abgaben	0,00	0,00	0,00	0,00
	+ Zuwendungen und allgemeine Umlagen	0,00	15.700,00	0,00	15.700,00-
	+ sonstige Transfereinzahlungen	0,00	0,00	0,00	0,00
	+ öffentlich-rechtliche Leistungsentgelte	1.517,00	2.400,00	2.878,00	478,00
	+ privatrechtliche Leistungsentgelte, Kostenerstattungen und Kostenumlagen	0,00	0,00	0,00	0,00
	+ sonstige Einzahlungen	0,00	0,00	0,00	0,00
	+ Zinsen und ähnliche Einzahlungen	0,00	0,00	0,00	0,00
	= Einzahlungen aus laufender Verwaltungstätigkeit	1.517,00	18.100,00	2.878,00	15.222,00-
	Personalauszahlungen	0,00	0,00	0,00	0,00
	+ Versorgungsauszahlungen	0,00	0,00	0,00	0,00
	+ Auszahlungen für Sach- und Dienstleistungen	20.276,08	34.671,91	4.040,96	30.630,95-
	+ Transferauszahlungen	0,00	0,00	0,00	0,00
	+ sonstige Auszahlungen	1.193,33	1.800,00	1.381,49	418,51-
	+ Zinsen und ähnliche Auszahlungen	0,00	0,00	0,00	0,00
	= Auszahlungen aus laufender Verwaltungstätigkeit	21.469,41	36.471,91	5.422,45	31.049,46-
	= Saldo aus laufender Verwaltungstätigkeit	19.952,41-	18.371,91-	2.544,45-	15.827,46
1	Zuwendungen für Investitionen und Investitionsförderungsmaßnahmen	0,00	0,00	0,00	0,00
2	+ Veräußerung von Grundstücken, Gebäuden und Infrastrukturvermögen	0,00	0,00	0,00	0,00
3	+ Veräußerung von beweglichem Anlagevermögen	0,00	0,00	0,00	0,00
4	+ Veräußerung von Finanzanlagen	0,00	0,00	0,00	0,00
5	+ Baumaßnahmen	0,00	0,00	0,00	0,00
6	+ Beiträge und ähnliche Entgelte	0,00	0,00	0,00	0,00
7	+ sonstige Investitionseinzahlungen	0,00	0,00	0,00	0,00
8	= Einzahlungen aus Investitionstätigkeit	0,00	0,00	0,00	0,00
9	Zuwendungen für Investitionsförderungsmaßnahmen	0,00	0,00	0,00	0,00
10	+ Erwerb von Grundstücken, Gebäuden und Infrastrukturvermögen	0,00	0,00	0,00	0,00
11	+ Erwerb von beweglichem Anlagevermögen	0,00	2.500,00	0,00	2.500,00-
12	+ Erwerb von Finanzanlagen	0,00	0,00	0,00	0,00
13	+ Baumaßnahmen	0,00	0,00	0,00	0,00
14	+ sonstige Investitionsauszahlungen	0,00	0,00	0,00	0,00
15	= Auszahlungen aus Investitionstätigkeit	0,00	2.500,00	0,00	2.500,00-
16	= Saldo der Investitionstätigkeit (Saldo Zeilen 8 und 15)	0,00	2.500,00-	0,00	2.500,00



Teilfinanzrechnung 2014

Monate: 1 bis 13

Produkt - 573112 - Gemeindezentrum Dahlen

Einzahlungs- und Auszahlungsarten		Ergebnis des Vorjahres	Fortge- schriebener Ansatz des Haushalts- jahres	Ergebnis des Haus- haltsjahres	Plan/Ist- Vergleich (Saldo Spalten 3 und 2)
		Euro			
		1	2	3	4
	Steuern und ähnliche Abgaben	0,00	0,00	0,00	0,00
	+ Zuwendungen und allgemeine Umlagen	0,00	0,00	0,00	0,00
	+ sonstige Transfereinzahlungen	0,00	0,00	0,00	0,00
	+ öffentlich-rechtliche Leistungsentgelte	400,00	800,00	350,00	450,00-
	+ privatrechtliche Leistungsentgelte, Kostenerstattungen und Kostenumlagen	0,00	0,00	0,00	0,00
	+ sonstige Einzahlungen	0,00	0,00	0,00	0,00
	+ Zinsen und ähnliche Einzahlungen	0,00	0,00	0,00	0,00
	= Einzahlungen aus laufender Verwaltungstätigkeit	400,00	800,00	350,00	450,00-
	Personalauszahlungen	0,00	0,00	0,00	0,00
	+ Versorgungsauszahlungen	0,00	0,00	0,00	0,00
	+ Auszahlungen für Sach- und Dienstleistungen	5.939,41	4.600,00	2.632,47	1.967,53-
	+ Transferauszahlungen	0,00	0,00	0,00	0,00
	+ sonstige Auszahlungen	327,40	1.200,00	975,06	224,94-
	+ Zinsen und ähnliche Auszahlungen	0,00	0,00	0,00	0,00
	= Auszahlungen aus laufender Verwaltungstätigkeit	6.266,81	5.800,00	3.607,53	2.192,47-
	= Saldo aus laufender Verwaltungstätigkeit	5.866,81-	5.000,00-	3.257,53-	1.742,47
1	Zuwendungen für Investitionen und Investitionsförderungsmaßnahmen	0,00	12.700,00	0,00	12.700,00-
2	+ Veräußerung von Grundstücken, Gebäuden und Infrastrukturvermögen	0,00	0,00	0,00	0,00
3	+ Veräußerung von beweglichem Anlagevermögen	0,00	0,00	0,00	0,00
4	+ Veräußerung von Finanzanlagen	0,00	0,00	0,00	0,00
5	+ Baumaßnahmen	0,00	0,00	0,00	0,00
6	+ Beiträge und ähnliche Entgelte	0,00	0,00	0,00	0,00
7	+ sonstige Investitionseinzahlungen	0,00	0,00	0,00	0,00
8	= Einzahlungen aus Investitionstätigkeit	0,00	12.700,00	0,00	12.700,00-
9	Zuwendungen für Investitionsförderungsmaßnahmen	0,00	0,00	0,00	0,00
10	+ Erwerb von Grundstücken, Gebäuden und Infrastrukturvermögen	0,00	0,00	0,00	0,00
11	+ Erwerb von beweglichem Anlagevermögen	0,00	0,00	0,00	0,00
12	+ Erwerb von Finanzanlagen	0,00	0,00	0,00	0,00
13	+ Baumaßnahmen	0,00	20.300,00	20,60	20.279,40-
14	+ sonstige Investitionsauszahlungen	0,00	0,00	0,00	0,00
15	= Auszahlungen aus Investitionstätigkeit	0,00	20.300,00	20,60	20.279,40-
16	= Saldo der Investitionstätigkeit (Saldo Zeilen 8 und 15)	0,00	7.600,00-	20,60-	7.579,40



Teilfinanzrechnung 2014

Monate: 1 bis 13

Produkt - 573113 - Gemeindezentrum Groß Schwechten

Einzahlungs- und Auszahlungsarten		Ergebnis des Vorjahres	Fortge- schriebener Ansatz des Haushalts- jahres	Ergebnis des Haus- haltsjahres	Plan/Ist- Vergleich (Saldo Spalten 3 und 2)
		Euro			
		1	2	3	4
	Steuern und ähnliche Abgaben	0,00	0,00	0,00	0,00
	+ Zuwendungen und allgemeine Umlagen	1.000,00	0,00	400,00	400,00
	+ sonstige Transfereinzahlungen	0,00	0,00	0,00	0,00
	+ öffentlich-rechtliche Leistungsentgelte	1.760,00	2.000,00	1.480,00	520,00-
	+ privatrechtliche Leistungsentgelte, Kostenerstattungen und Kostenumlagen	0,00	0,00	0,00	0,00
	+ sonstige Einzahlungen	0,00	0,00	0,00	0,00
	+ Zinsen und ähnliche Einzahlungen	0,00	0,00	0,00	0,00
	= Einzahlungen aus laufender Verwaltungstätigkeit	2.760,00	2.000,00	1.880,00	120,00-
	Personalauszahlungen	0,00	0,00	0,00	0,00
	+ Versorgungsauszahlungen	0,00	0,00	0,00	0,00
	+ Auszahlungen für Sach- und Dienstleistungen	5.363,79	6.652,73	2.681,24	3.971,49-
	+ Transferauszahlungen	0,00	0,00	0,00	0,00
	+ sonstige Auszahlungen	904,37	1.200,00	1.122,03	77,97-
	+ Zinsen und ähnliche Auszahlungen	0,00	0,00	0,00	0,00
	= Auszahlungen aus laufender Verwaltungstätigkeit	6.268,16	7.852,73	3.803,27	4.049,46-
	= Saldo aus laufender Verwaltungstätigkeit	3.508,16-	5.852,73-	1.923,27-	3.929,46
1	Zuwendungen für Investitionen und Investitionsförderungsmaßnahmen	0,00	0,00	0,00	0,00
2	+ Veräußerung von Grundstücken, Gebäuden und Infrastrukturvermögen	0,00	0,00	0,00	0,00
3	+ Veräußerung von beweglichem Anlagevermögen	0,00	0,00	0,00	0,00
4	+ Veräußerung von Finanzanlagen	0,00	0,00	0,00	0,00
5	+ Baumaßnahmen	0,00	0,00	0,00	0,00
6	+ Beiträge und ähnliche Entgelte	0,00	0,00	0,00	0,00
7	+ sonstige Investitionseinzahlungen	0,00	0,00	0,00	0,00
8	= Einzahlungen aus Investitionstätigkeit	0,00	0,00	0,00	0,00
9	Zuwendungen für Investitionsförderungsmaßnahmen	0,00	0,00	0,00	0,00
10	+ Erwerb von Grundstücken, Gebäuden und Infrastrukturvermögen	0,00	0,00	0,00	0,00
11	+ Erwerb von beweglichem Anlagevermögen	0,00	0,00	0,00	0,00
12	+ Erwerb von Finanzanlagen	0,00	0,00	0,00	0,00
13	+ Baumaßnahmen	5.566,30	0,00	0,00	0,00
14	+ sonstige Investitionsauszahlungen	0,00	0,00	0,00	0,00
15	= Auszahlungen aus Investitionstätigkeit	5.566,30	0,00	0,00	0,00
16	= Saldo der Investitionstätigkeit (Saldo Zeilen 8 und 15)	5.566,30-	0,00	0,00	0,00



Teilfinanzrechnung 2014

Monate: 1 bis 13

Produkt - 573114 - Gemeindezentrum Uenglingen

Einzahlungs- und Auszahlungsarten		Ergebnis des Vorjahres	Fortge- schriebener Ansatz des Haushalts- jahres	Ergebnis des Haus- haltsjahres	Plan/Ist- Vergleich (Saldo Spalten 3 und 2)
		Euro			
		1	2	3	4
	Steuern und ähnliche Abgaben	0,00	0,00	0,00	0,00
	+ Zuwendungen und allgemeine Umlagen	17.404,49	0,00	0,00	0,00
	+ sonstige Transfereinzahlungen	0,00	0,00	0,00	0,00
	+ öffentlich-rechtliche Leistungsentgelte	3.177,50	3.300,00	3.332,50	32,50
	+ privatrechtliche Leistungsentgelte, Kostenerstattungen und Kostenumlagen	0,00	0,00	0,00	0,00
	+ sonstige Einzahlungen	0,00	0,00	0,00	0,00
	+ Zinsen und ähnliche Einzahlungen	0,00	0,00	0,00	0,00
	= Einzahlungen aus laufender Verwaltungstätigkeit	20.581,99	3.300,00	3.332,50	32,50
	Personalauszahlungen	0,00	0,00	0,00	0,00
	+ Versorgungsauszahlungen	0,00	0,00	0,00	0,00
	+ Auszahlungen für Sach- und Dienstleistungen	42.210,74	8.373,08	2.708,58	5.664,50-
	+ Transferauszahlungen	0,00	0,00	0,00	0,00
	+ sonstige Auszahlungen	1.160,60	1.700,00	1.295,42	404,58-
	+ Zinsen und ähnliche Auszahlungen	0,00	0,00	0,00	0,00
	= Auszahlungen aus laufender Verwaltungstätigkeit	43.371,34	10.073,08	4.004,00	6.069,08-
	= Saldo aus laufender Verwaltungstätigkeit	22.789,35-	6.773,08-	671,50-	6.101,58
1	Zuwendungen für Investitionen und Investitionsförderungsmaßnahmen	0,00	0,00	0,00	0,00
2	+ Veräußerung von Grundstücken, Gebäuden und Infrastrukturvermögen	0,00	0,00	0,00	0,00
3	+ Veräußerung von beweglichem Anlagevermögen	0,00	0,00	0,00	0,00
4	+ Veräußerung von Finanzanlagen	0,00	0,00	0,00	0,00
5	+ Baumaßnahmen	0,00	0,00	0,00	0,00
6	+ Beiträge und ähnliche Entgelte	0,00	0,00	0,00	0,00
7	+ sonstige Investitionseinzahlungen	0,00	0,00	0,00	0,00
8	= Einzahlungen aus Investitionstätigkeit	0,00	0,00	0,00	0,00
9	Zuwendungen für Investitionsförderungsmaßnahmen	0,00	0,00	0,00	0,00
10	+ Erwerb von Grundstücken, Gebäuden und Infrastrukturvermögen	0,00	0,00	0,00	0,00
11	+ Erwerb von beweglichem Anlagevermögen	0,00	0,00	0,00	0,00
12	+ Erwerb von Finanzanlagen	0,00	0,00	0,00	0,00
13	+ Baumaßnahmen	0,00	0,00	0,00	0,00
14	+ sonstige Investitionsauszahlungen	0,00	0,00	0,00	0,00
15	= Auszahlungen aus Investitionstätigkeit	0,00	0,00	0,00	0,00
16	= Saldo der Investitionstätigkeit (Saldo Zeilen 8 und 15)	0,00	0,00	0,00	0,00



Teilfinanzrechnung 2014

Monate: 1 bis 13

Produkt - 573115 - Gemeindezentrum Borstel

Einzahlungs- und Auszahlungsarten		Ergebnis des Vorjahres	Fortge- schriebener Ansatz des Haushalts- jahres	Ergebnis des Haus- haltsjahres	Plan/Ist- Vergleich (Saldo Spalten 3 und 2)
		Euro			
		1	2	3	4
	Steuern und ähnliche Abgaben	0,00	0,00	0,00	0,00
	+ Zuwendungen und allgemeine Umlagen	0,00	0,00	0,00	0,00
	+ sonstige Transfereinzahlungen	0,00	0,00	0,00	0,00
	+ öffentlich-rechtliche Leistungsentgelte	0,00	0,00	0,00	0,00
	+ privatrechtliche Leistungsentgelte, Kostenerstattungen und Kostenumlagen	555,00	500,00	490,00	10,00-
	+ sonstige Einzahlungen	0,00	0,00	0,00	0,00
	+ Zinsen und ähnliche Einzahlungen	0,00	0,00	0,00	0,00
	= Einzahlungen aus laufender Verwaltungstätigkeit	555,00	500,00	490,00	10,00-
	Personalauszahlungen	0,00	0,00	0,00	0,00
	+ Versorgungsauszahlungen	0,00	0,00	0,00	0,00
	+ Auszahlungen für Sach- und Dienstleistungen	2.978,11	4.100,00	2.978,09	1.121,91-
	+ Transferauszahlungen	0,00	0,00	0,00	0,00
	+ sonstige Auszahlungen	87,40	700,00	87,40	612,60-
	+ Zinsen und ähnliche Auszahlungen	0,00	0,00	0,00	0,00
	= Auszahlungen aus laufender Verwaltungstätigkeit	3.065,51	4.800,00	3.065,49	1.734,51-
	= Saldo aus laufender Verwaltungstätigkeit	2.510,51-	4.300,00-	2.575,49-	1.724,51
1	Zuwendungen für Investitionen und Investitionsförderungsmaßnahmen	0,00	0,00	0,00	0,00
2	+ Veräußerung von Grundstücken, Gebäuden und Infrastrukturvermögen	0,00	0,00	0,00	0,00
3	+ Veräußerung von beweglichem Anlagevermögen	0,00	0,00	0,00	0,00
4	+ Veräußerung von Finanzanlagen	0,00	0,00	0,00	0,00
5	+ Baumaßnahmen	0,00	0,00	0,00	0,00
6	+ Beiträge und ähnliche Entgelte	0,00	0,00	0,00	0,00
7	+ sonstige Investitionseinzahlungen	0,00	0,00	0,00	0,00
8	= Einzahlungen aus Investitionstätigkeit	0,00	0,00	0,00	0,00
9	Zuwendungen für Investitionsförderungsmaßnahmen	0,00	0,00	0,00	0,00
10	+ Erwerb von Grundstücken, Gebäuden und Infrastrukturvermögen	0,00	0,00	0,00	0,00
11	+ Erwerb von beweglichem Anlagevermögen	0,00	0,00	0,00	0,00
12	+ Erwerb von Finanzanlagen	0,00	0,00	0,00	0,00
13	+ Baumaßnahmen	0,00	0,00	0,00	0,00
14	+ sonstige Investitionsauszahlungen	0,00	0,00	0,00	0,00
15	= Auszahlungen aus Investitionstätigkeit	0,00	0,00	0,00	0,00
16	= Saldo der Investitionstätigkeit (Saldo Zeilen 8 und 15)	0,00	0,00	0,00	0,00



Teilfinanzrechnung 2014

Monate: 1 bis 13

Produkt - 573116 - Gemeindezentrum Staffelde

Einzahlungs- und Auszahlungsarten		Ergebnis des Vorjahres	Fortge- schriebener Ansatz des Haushalts- jahres	Ergebnis des Haus- haltsjahres	Plan/Ist- Vergleich (Saldo Spalten 3 und 2)
		Euro			
		1	2	3	4
	Steuern und ähnliche Abgaben	0,00	0,00	0,00	0,00
	+ Zuwendungen und allgemeine Umlagen	0,00	0,00	0,00	0,00
	+ sonstige Transfereinzahlungen	0,00	0,00	0,00	0,00
	+ öffentlich-rechtliche Leistungsentgelte	0,00	0,00	0,00	0,00
	+ privatrechtliche Leistungsentgelte, Kostenerstattungen und Kostenumlagen	220,00	0,00	1.861,85	1.861,85
	+ sonstige Einzahlungen	0,00	0,00	0,00	0,00
	+ Zinsen und ähnliche Einzahlungen	0,00	0,00	0,00	0,00
	= Einzahlungen aus laufender Verwaltungstätigkeit	220,00	0,00	1.861,85	1.861,85
	Personalauszahlungen	0,00	0,00	0,00	0,00
	+ Versorgungsauszahlungen	0,00	0,00	0,00	0,00
	+ Auszahlungen für Sach- und Dienstleistungen	2.675,12	2.900,00	2.412,50	487,50-
	+ Transferauszahlungen	0,00	0,00	0,00	0,00
	+ sonstige Auszahlungen	540,53	1.000,00	891,12	108,88-
	+ Zinsen und ähnliche Auszahlungen	0,00	0,00	0,00	0,00
	= Auszahlungen aus laufender Verwaltungstätigkeit	3.215,65	3.900,00	3.303,62	596,38-
	= Saldo aus laufender Verwaltungstätigkeit	2.995,65-	3.900,00-	1.441,77-	2.458,23
1	Zuwendungen für Investitionen und Investitionsförderungsmaßnahmen	0,00	0,00	0,00	0,00
2	+ Veräußerung von Grundstücken, Gebäuden und Infrastrukturvermögen	0,00	0,00	0,00	0,00
3	+ Veräußerung von beweglichem Anlagevermögen	0,00	0,00	0,00	0,00
4	+ Veräußerung von Finanzanlagen	0,00	0,00	0,00	0,00
5	+ Baumaßnahmen	0,00	0,00	0,00	0,00
6	+ Beiträge und ähnliche Entgelte	0,00	0,00	0,00	0,00
7	+ sonstige Investitionseinzahlungen	0,00	0,00	0,00	0,00
8	= Einzahlungen aus Investitionstätigkeit	0,00	0,00	0,00	0,00
9	Zuwendungen für Investitionsförderungsmaßnahmen	0,00	0,00	0,00	0,00
10	+ Erwerb von Grundstücken, Gebäuden und Infrastrukturvermögen	0,00	0,00	0,00	0,00
11	+ Erwerb von beweglichem Anlagevermögen	0,00	0,00	0,00	0,00
12	+ Erwerb von Finanzanlagen	0,00	0,00	0,00	0,00
13	+ Baumaßnahmen	0,00	0,00	0,00	0,00
14	+ sonstige Investitionsauszahlungen	0,00	0,00	0,00	0,00
15	= Auszahlungen aus Investitionstätigkeit	0,00	0,00	0,00	0,00
16	= Saldo der Investitionstätigkeit (Saldo Zeilen 8 und 15)	0,00	0,00	0,00	0,00



Teilfinanzrechnung 2014

Monate: 1 bis 13

Produkt - 573117 - Gemeindezentrum Bindfelde

Einzahlungs- und Auszahlungsarten		Ergebnis des Vorjahres	Fortge- schriebener Ansatz des Haushalts- jahres	Ergebnis des Haus- haltsjahres	Plan/Ist- Vergleich (Saldo Spalten 3 und 2)
		Euro			
		1	2	3	4
	Steuern und ähnliche Abgaben	0,00	0,00	0,00	0,00
	+ Zuwendungen und allgemeine Umlagen	0,00	0,00	0,00	0,00
	+ sonstige Transfereinzahlungen	0,00	0,00	0,00	0,00
	+ öffentlich-rechtliche Leistungsentgelte	0,00	0,00	0,00	0,00
	+ privatrechtliche Leistungsentgelte, Kostenerstattungen und Kostenumlagen	240,00	200,00	240,00	40,00
	+ sonstige Einzahlungen	0,00	0,00	0,00	0,00
	+ Zinsen und ähnliche Einzahlungen	0,00	0,00	0,00	0,00
	= Einzahlungen aus laufender Verwaltungstätigkeit	240,00	200,00	240,00	40,00
	Personalauszahlungen	0,00	0,00	0,00	0,00
	+ Versorgungsauszahlungen	0,00	0,00	0,00	0,00
	+ Auszahlungen für Sach- und Dienstleistungen	1.603,53	2.500,00	1.458,93	1.041,07-
	+ Transferauszahlungen	0,00	0,00	0,00	0,00
	+ sonstige Auszahlungen	580,49	800,00	340,74	459,26-
	+ Zinsen und ähnliche Auszahlungen	0,00	0,00	0,00	0,00
	= Auszahlungen aus laufender Verwaltungstätigkeit	2.184,02	3.300,00	1.799,67	1.500,33-
	= Saldo aus laufender Verwaltungstätigkeit	1.944,02-	3.100,00-	1.559,67-	1.540,33
1	Zuwendungen für Investitionen und Investitionsförderungsmaßnahmen	0,00	0,00	0,00	0,00
2	+ Veräußerung von Grundstücken, Gebäuden und Infrastrukturvermögen	0,00	0,00	0,00	0,00
3	+ Veräußerung von beweglichem Anlagevermögen	0,00	0,00	0,00	0,00
4	+ Veräußerung von Finanzanlagen	0,00	0,00	0,00	0,00
5	+ Baumaßnahmen	0,00	0,00	0,00	0,00
6	+ Beiträge und ähnliche Entgelte	0,00	0,00	0,00	0,00
7	+ sonstige Investitionseinzahlungen	0,00	0,00	0,00	0,00
8	= Einzahlungen aus Investitionstätigkeit	0,00	0,00	0,00	0,00
9	Zuwendungen für Investitionsförderungsmaßnahmen	0,00	0,00	0,00	0,00
10	+ Erwerb von Grundstücken, Gebäuden und Infrastrukturvermögen	0,00	0,00	0,00	0,00
11	+ Erwerb von beweglichem Anlagevermögen	0,00	0,00	0,00	0,00
12	+ Erwerb von Finanzanlagen	0,00	0,00	0,00	0,00
13	+ Baumaßnahmen	0,00	0,00	0,00	0,00
14	+ sonstige Investitionsauszahlungen	0,00	0,00	0,00	0,00
15	= Auszahlungen aus Investitionstätigkeit	0,00	0,00	0,00	0,00
16	= Saldo der Investitionstätigkeit (Saldo Zeilen 8 und 15)	0,00	0,00	0,00	0,00



Teilfinanzrechnung 2014

Monate: 1 bis 13

Produkt - 573118 - Gemeindezentrum Jarchau

Einzahlungs- und Auszahlungsarten		Ergebnis des Vorjahres	Fortge- schriebener Ansatz des Haushalts- jahres	Ergebnis des Haus- haltsjahres	Plan/Ist- Vergleich (Saldo Spalten 3 und 2)
		Euro			
		1	2	3	4
	Steuern und ähnliche Abgaben	0,00	0,00	0,00	0,00
	+ Zuwendungen und allgemeine Umlagen	670,00	0,00	500,00	500,00
	+ sonstige Transfereinzahlungen	0,00	0,00	0,00	0,00
	+ öffentlich-rechtliche Leistungsentgelte	0,00	0,00	0,00	0,00
	+ privatrechtliche Leistungsentgelte, Kostenerstattungen und Kostenumlagen	1.715,00	1.100,00	1.545,00	445,00
	+ sonstige Einzahlungen	0,00	0,00	0,00	0,00
	+ Zinsen und ähnliche Einzahlungen	0,00	0,00	0,00	0,00
	= Einzahlungen aus laufender Verwaltungstätigkeit	2.385,00	1.100,00	2.045,00	945,00
	Personalauszahlungen	0,00	0,00	0,00	0,00
	+ Versorgungsauszahlungen	0,00	0,00	0,00	0,00
	+ Auszahlungen für Sach- und Dienstleistungen	5.715,36	5.500,00	6.132,65	632,65
	+ Transferauszahlungen	0,00	0,00	0,00	0,00
	+ sonstige Auszahlungen	530,82	800,00	675,06	124,94-
	+ Zinsen und ähnliche Auszahlungen	0,00	0,00	0,00	0,00
	= Auszahlungen aus laufender Verwaltungstätigkeit	6.246,18	6.300,00	6.807,71	507,71
	= Saldo aus laufender Verwaltungstätigkeit	3.861,18-	5.200,00-	4.762,71-	437,29
1	Zuwendungen für Investitionen und Investitionsförderungsmaßnahmen	0,00	0,00	0,00	0,00
2	+ Veräußerung von Grundstücken, Gebäuden und Infrastrukturvermögen	0,00	0,00	0,00	0,00
3	+ Veräußerung von beweglichem Anlagevermögen	0,00	0,00	0,00	0,00
4	+ Veräußerung von Finanzanlagen	0,00	0,00	0,00	0,00
5	+ Baumaßnahmen	0,00	0,00	0,00	0,00
6	+ Beiträge und ähnliche Entgelte	0,00	0,00	0,00	0,00
7	+ sonstige Investitionseinzahlungen	0,00	0,00	0,00	0,00
8	= Einzahlungen aus Investitionstätigkeit	0,00	0,00	0,00	0,00
9	Zuwendungen für Investitionsförderungsmaßnahmen	0,00	0,00	0,00	0,00
10	+ Erwerb von Grundstücken, Gebäuden und Infrastrukturvermögen	0,00	0,00	0,00	0,00
11	+ Erwerb von beweglichem Anlagevermögen	0,00	0,00	0,00	0,00
12	+ Erwerb von Finanzanlagen	0,00	0,00	0,00	0,00
13	+ Baumaßnahmen	0,00	0,00	0,00	0,00
14	+ sonstige Investitionsauszahlungen	0,00	0,00	0,00	0,00
15	= Auszahlungen aus Investitionstätigkeit	0,00	0,00	0,00	0,00
16	= Saldo der Investitionstätigkeit (Saldo Zeilen 8 und 15)	0,00	0,00	0,00	0,00



Teilfinanzrechnung 2014

Monate: 1 bis 13

Produkt - 573150 - Schützenplatz

Einzahlungs- und Auszahlungsarten		Ergebnis des Vorjahres	Fortge- schriebener Ansatz des Haushalts- jahres	Ergebnis des Haus- haltsjahres	Plan/Ist- Vergleich (Saldo Spalten 3 und 2)
		Euro			
		1	2	3	4
	Steuern und ähnliche Abgaben	0,00	0,00	0,00	0,00
	+ Zuwendungen und allgemeine Umlagen	0,00	0,00	0,00	0,00
	+ sonstige Transfereinzahlungen	0,00	0,00	0,00	0,00
	+ öffentlich-rechtliche Leistungsentgelte	18.235,48	27.300,00	24.688,33	2.611,67-
	+ privatrechtliche Leistungsentgelte, Kostenerstattungen und Kostenumlagen	0,00	0,00	0,00	0,00
	+ sonstige Einzahlungen	0,00	0,00	0,00	0,00
	+ Zinsen und ähnliche Einzahlungen	0,00	0,00	0,00	0,00
	= Einzahlungen aus laufender Verwaltungstätigkeit	18.235,48	27.300,00	24.688,33	2.611,67-
	Personalauszahlungen	0,00	0,00	0,00	0,00
	+ Versorgungsauszahlungen	0,00	0,00	0,00	0,00
	+ Auszahlungen für Sach- und Dienstleistungen	16.788,67	21.000,00	11.497,79	9.502,21-
	+ Transferauszahlungen	0,00	0,00	0,00	0,00
	+ sonstige Auszahlungen	0,00	0,00	0,00	0,00
	+ Zinsen und ähnliche Auszahlungen	0,00	0,00	0,00	0,00
	= Auszahlungen aus laufender Verwaltungstätigkeit	16.788,67	21.000,00	11.497,79	9.502,21-
	= Saldo aus laufender Verwaltungstätigkeit	1.446,81	6.300,00	13.190,54	6.890,54
1	Zuwendungen für Investitionen und Investitionsförderungsmaßnahmen	0,00	0,00	0,00	0,00
2	+ Veräußerung von Grundstücken, Gebäuden und Infrastrukturvermögen	0,00	0,00	0,00	0,00
3	+ Veräußerung von beweglichem Anlagevermögen	0,00	0,00	0,00	0,00
4	+ Veräußerung von Finanzanlagen	0,00	0,00	0,00	0,00
5	+ Baumaßnahmen	0,00	0,00	0,00	0,00
6	+ Beiträge und ähnliche Entgelte	0,00	0,00	0,00	0,00
7	+ sonstige Investitionseinzahlungen	0,00	0,00	0,00	0,00
8	= Einzahlungen aus Investitionstätigkeit	0,00	0,00	0,00	0,00
9	Zuwendungen für Investitionsförderungsmaßnahmen	0,00	0,00	0,00	0,00
10	+ Erwerb von Grundstücken, Gebäuden und Infrastrukturvermögen	0,00	0,00	0,00	0,00
11	+ Erwerb von beweglichem Anlagevermögen	0,00	0,00	0,00	0,00
12	+ Erwerb von Finanzanlagen	0,00	0,00	0,00	0,00
13	+ Baumaßnahmen	0,00	0,00	0,00	0,00
14	+ sonstige Investitionsauszahlungen	0,00	0,00	0,00	0,00
15	= Auszahlungen aus Investitionstätigkeit	0,00	0,00	0,00	0,00
16	= Saldo der Investitionstätigkeit (Saldo Zeilen 8 und 15)	0,00	0,00	0,00	0,00



Teilfinanzrechnung 2014

Monate: 1 bis 13

Produkt - 575100 - Tourismus

Einzahlungs- und Auszahlungsarten		Ergebnis des Vorjahres	Fortge- schriebener Ansatz des Haushalts- jahres	Ergebnis des Haus- haltsjahres	Plan/Ist- Vergleich (Saldo Spalten 3 und 2)
		Euro			
		1	2	3	4
	Steuern und ähnliche Abgaben	0,00	0,00	0,00	0,00
	+ Zuwendungen und allgemeine Umlagen	0,00	0,00	333,09	333,09
	+ sonstige Transfereinzahlungen	0,00	0,00	0,00	0,00
	+ öffentlich-rechtliche Leistungsentgelte	12.161,38	11.800,00	12.537,97	737,97
	+ privatrechtliche Leistungsentgelte, Kostenerstattungen und Kostenumlagen	7.158,03	9.600,00	10.299,81	699,81
	+ sonstige Einzahlungen	4.392,50	10.600,00	4.108,68	6.491,32-
	+ Zinsen und ähnliche Einzahlungen	0,00	0,00	0,00	0,00
	= Einzahlungen aus laufender Verwaltungstätigkeit	23.711,91	32.000,00	27.279,55	4.720,45-
	Personalauszahlungen	236.791,14	249.300,00	230.209,83	19.090,17-
	+ Versorgungsauszahlungen	0,00	0,00	0,00	0,00
	+ Auszahlungen für Sach- und Dienstleistungen	26.231,10	27.700,00	24.616,83	3.083,17-
	+ Transferauszahlungen	0,00	0,00	0,00	0,00
	+ sonstige Auszahlungen	7.889,21	15.500,00	7.492,40	8.007,60-
	+ Zinsen und ähnliche Auszahlungen	0,00	0,00	0,00	0,00
	= Auszahlungen aus laufender Verwaltungstätigkeit	270.911,45	292.500,00	262.319,06	30.180,94-
	= Saldo aus laufender Verwaltungstätigkeit	247.199,54-	260.500,00-	235.039,51-	25.460,49
1	Zuwendungen für Investitionen und Investitionsförderungsmaßnahmen	0,00	0,00	0,00	0,00
2	+ Veräußerung von Grundstücken, Gebäuden und Infrastrukturvermögen	0,00	0,00	0,00	0,00
3	+ Veräußerung von beweglichem Anlagevermögen	0,00	0,00	0,00	0,00
4	+ Veräußerung von Finanzanlagen	0,00	0,00	0,00	0,00
5	+ Baumaßnahmen	0,00	0,00	0,00	0,00
6	+ Beiträge und ähnliche Entgelte	0,00	0,00	0,00	0,00
7	+ sonstige Investitionseinzahlungen	0,00	0,00	0,00	0,00
8	= Einzahlungen aus Investitionstätigkeit	0,00	0,00	0,00	0,00
9	Zuwendungen für Investitionsförderungsmaßnahmen	0,00	0,00	0,00	0,00
10	+ Erwerb von Grundstücken, Gebäuden und Infrastrukturvermögen	0,00	0,00	0,00	0,00
11	+ Erwerb von beweglichem Anlagevermögen	0,00	1.000,00	420,00	580,00-
12	+ Erwerb von Finanzanlagen	0,00	0,00	0,00	0,00
13	+ Baumaßnahmen	0,00	0,00	0,00	0,00
14	+ sonstige Investitionsauszahlungen	0,00	0,00	0,00	0,00
15	= Auszahlungen aus Investitionstätigkeit	0,00	1.000,00	420,00	580,00-
16	= Saldo der Investitionstätigkeit (Saldo Zeilen 8 und 15)	0,00	1.000,00-	420,00-	580,00



Teilfinanzrechnung 2014

Monate: 1 bis 13

Produkt - 611100 - Steuern, allg. Zuweisungen/Umlagen

Einzahlungs- und Auszahlungsarten		Ergebnis des Vorjahres	Fortge- schriebener Ansatz des Haushalts- jahres	Ergebnis des Haus- haltsjahres	Plan/Ist- Vergleich (Saldo Spalten 3 und 2)
		Euro			
		1	2	3	4
	Steuern und ähnliche Abgaben	21.465.452,67	21.621.500,00	22.971.302,80	1.349.802,80
	+ Zuwendungen und allgemeine Umlagen	18.830.495,00	17.977.800,00	17.941.145,00	36.655,00-
	+ sonstige Transfereinzahlungen	0,00	0,00	0,00	0,00
	+ öffentlich-rechtliche Leistungsentgelte	0,00	0,00	0,00	0,00
	+ privatrechtliche Leistungsentgelte, Kostenerstattungen und Kostenumlagen	0,00	0,00	0,00	0,00
	+ sonstige Einzahlungen	25.535,70	0,00	0,00	0,00
	+ Zinsen und ähnliche Einzahlungen	75.761,63	100.000,00	70.297,50	29.702,50-
	= Einzahlungen aus laufender Verwaltungstätigkeit	40.397.245,00	39.699.300,00	40.982.745,30	1.283.445,30
	Personalauszahlungen	0,00	0,00	0,00	0,00
	+ Versorgungsauszahlungen	0,00	0,00	0,00	0,00
	+ Auszahlungen für Sach- und Dienstleistungen	0,00	0,00	0,00	0,00
	+ Transferauszahlungen	16.066.053,75	15.959.800,00	15.836.531,00	123.269,00-
	+ sonstige Auszahlungen	0,00	0,00	0,00	0,00
	+ Zinsen und ähnliche Auszahlungen	16.707,00	95.000,00	47.655,00	47.345,00-
	= Auszahlungen aus laufender Verwaltungstätigkeit	16.082.760,75	16.054.800,00	15.884.186,00	170.614,00-
	= Saldo aus laufender Verwaltungstätigkeit	24.314.484,25	23.644.500,00	25.098.559,30	1.454.059,30
1	Zuwendungen für Investitionen und Investitionsförderungsmaßnahmen	1.452.489,00	1.400.300,00	1.416.070,00	15.770,00
2	+ Veräußerung von Grundstücken, Gebäuden und Infrastrukturvermögen	0,00	0,00	0,00	0,00
3	+ Veräußerung von beweglichem Anlagevermögen	0,00	0,00	0,00	0,00
4	+ Veräußerung von Finanzanlagen	0,00	0,00	0,00	0,00
5	+ Baumaßnahmen	0,00	0,00	0,00	0,00
6	+ Beiträge und ähnliche Entgelte	0,00	0,00	0,00	0,00
7	+ sonstige Investitionseinzahlungen	0,00	0,00	0,00	0,00
8	= Einzahlungen aus Investitionstätigkeit	1.452.489,00	1.400.300,00	1.416.070,00	15.770,00
9	Zuwendungen für Investitionsförderungsmaßnahmen	0,00	0,00	0,00	0,00
10	+ Erwerb von Grundstücken, Gebäuden und Infrastrukturvermögen	0,00	0,00	0,00	0,00
11	+ Erwerb von beweglichem Anlagevermögen	0,00	0,00	0,00	0,00
12	+ Erwerb von Finanzanlagen	0,00	0,00	0,00	0,00
13	+ Baumaßnahmen	0,00	0,00	0,00	0,00
14	+ sonstige Investitionsauszahlungen	0,00	0,00	0,00	0,00
15	= Auszahlungen aus Investitionstätigkeit	0,00	0,00	0,00	0,00
16	= Saldo der Investitionstätigkeit (Saldo Zeilen 8 und 15)	1.452.489,00	1.400.300,00	1.416.070,00	15.770,00



Teilfinanzrechnung 2014

Monate: 1 bis 13

Produkt - 612100 - Sonstige allg. Finanzwirtschaft

Einzahlungs- und Auszahlungsarten		Ergebnis des Vorjahres	Fortge- schriebener Ansatz des Haushalts- jahres	Ergebnis des Haus- haltsjahres	Plan/Ist- Vergleich (Saldo Spalten 3 und 2)
		Euro			
		1	2	3	4
	Steuern und ähnliche Abgaben	0,00	0,00	0,00	0,00
	+ Zuwendungen und allgemeine Umlagen	0,00	0,00	0,00	0,00
	+ sonstige Transfereinzahlungen	0,00	0,00	0,00	0,00
	+ öffentlich-rechtliche Leistungsentgelte	0,00	0,00	0,00	0,00
	+ privatrechtliche Leistungsentgelte, Kostenerstattungen und Kostenumlagen	0,00	0,00	0,00	0,00
	+ sonstige Einzahlungen	0,00	0,00	0,00	0,00
	+ Zinsen und ähnliche Einzahlungen	223.991,99	170.800,00	193.285,99	22.485,99
	= Einzahlungen aus laufender Verwaltungstätigkeit	223.991,99	170.800,00	193.285,99	22.485,99
	Personalauszahlungen	0,00	0,00	0,00	0,00
	+ Versorgungsauszahlungen	0,00	0,00	0,00	0,00
	+ Auszahlungen für Sach- und Dienstleistungen	0,00	0,00	0,00	0,00
	+ Transferauszahlungen	0,00	0,00	0,00	0,00
	+ sonstige Auszahlungen	0,00	0,00	0,00	0,00
	+ Zinsen und ähnliche Auszahlungen	515.393,69	570.000,00	444.097,94	125.902,06-
	= Auszahlungen aus laufender Verwaltungstätigkeit	515.393,69	570.000,00	444.097,94	125.902,06-
	= Saldo aus laufender Verwaltungstätigkeit	291.401,70-	399.200,00-	250.811,95-	148.388,05
1	Zuwendungen für Investitionen und Investitionsförderungsmaßnahmen	0,00	0,00	0,00	0,00
2	+ Veräußerung von Grundstücken, Gebäuden und Infrastrukturvermögen	0,00	0,00	0,00	0,00
3	+ Veräußerung von beweglichem Anlagevermögen	0,00	0,00	0,00	0,00
4	+ Veräußerung von Finanzanlagen	0,00	0,00	0,00	0,00
5	+ Baumaßnahmen	0,00	0,00	0,00	0,00
6	+ Beiträge und ähnliche Entgelte	0,00	0,00	0,00	0,00
7	+ sonstige Investitionseinzahlungen	0,00	0,00	0,00	0,00
8	= Einzahlungen aus Investitionstätigkeit	0,00	0,00	0,00	0,00
9	Zuwendungen für Investitionsförderungsmaßnahmen	0,00	0,00	0,00	0,00
10	+ Erwerb von Grundstücken, Gebäuden und Infrastrukturvermögen	0,00	0,00	0,00	0,00
11	+ Erwerb von beweglichem Anlagevermögen	0,00	0,00	0,00	0,00
12	+ Erwerb von Finanzanlagen	0,00	0,00	0,00	0,00
13	+ Baumaßnahmen	0,00	0,00	0,00	0,00
14	+ sonstige Investitionsauszahlungen	0,00	0,00	0,00	0,00
15	= Auszahlungen aus Investitionstätigkeit	0,00	0,00	0,00	0,00
16	= Saldo der Investitionstätigkeit (Saldo Zeilen 8 und 15)	0,00	0,00	0,00	0,00



Investitionsnachweis 2014

Nachweis einzelner Investitionen und Investitions- förderungsmaßnahmen		Ergebnis	fortgeschriebener Ansatz	Ergebnis	Plan/Ist- Vergleich
		2013	2014	2014	(Saldo Spalten 3 und 2)
		Euro			
		1	2	3	4
1. Baumaßnahmen					
Rathaus	Einz	5.178,42	0,00	81.170,00	81.170,00
	- Ausz.	87.848,54	2.261,00	103.074,67	100.813,67
	= Saldo	-82.670,12	-2.261,00	-21.904,67	-19.643,67
Bauhof	Einz	0,00	0,00	0,00	0,00
	- Ausz.	56.719,10	420.010,81	26.484,26	-393.526,55
	= Saldo	-56.719,10	-420.010,81	-26.484,26	393.526,55
Bibliothek	Einz	21.955,79	0,00	0,00	0,00
	- Ausz.	27.444,73	0,00	0,00	0,00
	= Saldo	-27.444,73	0,00	0,00	0,00
GS Nord	Einz	0,00	0,00	0,00	0,00
	- Ausz.	295.662,22	351.758,89	411.347,56	59.588,67
	= Saldo	-295.662,22	-351.758,89	-411.347,56	-59.588,67
GS Gagarin	Einz	0,00	0,00	0,00	0,00
	- Ausz.	0,00	20.000,00	0,00	-20.000,00
	= Saldo	0,00	-20.000,00	0,00	20.000,00
GS Börgitz	Einz	0,00	0,00	0,00	0,00
	- Ausz.	0,00	130.000,00	122.526,20	-7.473,80
	= Saldo	0,00	-130.000,00	-122.526,20	7.473,80
Kita Borghardstift	Einz	730.619,05	0,00	431.393,52	431.393,52
	- Ausz.	846.303,92	664.957,89	692.201,34	27.243,45
	= Saldo	-115.684,87	-664.957,89	-260.807,82	404.150,07
Kita Nordspatzen	Einz	18.283,75	0,00	356.833,71	356.833,71
	- Ausz.	48.606,19	1.061.393,81	877.185,44	-184.208,37
	= Saldo	-30.322,44	-1.061.393,81	-520.351,73	541.042,08
Kita Uenglingen	Einz	0,00	0,00	0,00	0,00
	- Ausz.	786,48	0,00	789,38	789,38
	= Saldo	-786,48	0,00	-789,38	-789,38
Kita Nahrstedt	Einz	0,00	0,00	0,00	0,00
	- Ausz.	5.773,62	0,00	0,00	0,00
	= Saldo	-5.773,62	0,00	0,00	0,00
Kita Börgitz	Einz	0,00	0,00	0,00	0,00
	- Ausz.	1.974,95	18.025,05	15.658,42	-2.366,63
	= Saldo	-1.974,95	-18.025,05	-15.658,42	2.366,63
FFw Gerätehaus Jarchau	Einz	0,00	0,00	0,00	0,00
	- Ausz.	2.258,99	300.549,47	212.469,35	-88.080,12
	= Saldo	-2.258,99	-300.549,47	-212.469,35	88.080,12
DGH Gohre	Einz	0,00	12.700,00	0,00	-12.700,00
	- Ausz.	0,00	20.300,00	20,60	-20.279,40
	= Saldo	0,00	-7.600,00	-20,60	7.579,40
Sportanlage TUS Wahrburg	Einz	0,00	0,00	0,00	0,00
	- Ausz.	18.000,00	2.000,00	2.000,00	0,00
	= Saldo	-18.000,00	-2.000,00	-2.000,00	0,00
Sportanlage Heeren	Einz	8.674,17	0,00	0,00	0,00
	- Ausz.	13.880,25	0,00	0,00	0,00
	= Saldo	-5.206,08	0,00	0,00	0,00
Sportplatz Uchtsprunge	Einz	0,00	0,00	0,00	0,00
	- Ausz.	5.726,45	0,00	15.111,63	15.111,63
	= Saldo	-5.726,45	0,00	-15.111,63	-15.111,63
DGH Volgfelde	Einz	0,00	0,00	0,00	0,00
	- Ausz.	0,00	8.000,00	0,00	-8.000,00
	= Saldo	0,00	-8.000,00	0,00	8.000,00




Investitionsnachweis 2014

Nachweis einzelner Investitionen und Investitions- förderungsmaßnahmen		Ergebnis	fortgeschriebener Ansatz	Ergebnis	Plan/Ist- Vergleich
		2013	2014	2014	(Saldo Spalten 3 und 2)
		Euro			
		1	2	3	4
Tennisportanlage Osterburger Str./Pappelweg	Einz	0,00	0,00	0,00	0,00
	- Ausz.	0,00	8.000,00	0,00	-8.000,00
	= Saldo	0,00	-8.000,00	0,00	8.000,00
Flugplatz Borstel Hangar	Einz	0,00	0,00	0,00	0,00
	- Ausz.	0,00	125.000,00	125.000,00	0,00
	= Saldo	0,00	-125.000,00	-125.000,00	0,00
Bahnhofstunnel	Einz	703.697,32	350.000,00	524.755,22	174.755,22
	- Ausz.	774.943,42	1.730.887,72	1.378.960,30	-351.927,42
	= Saldo	-71.246,10	-1.380.887,72	-854.205,08	526.682,64
Lüderitzer Str.	Einz	0,00	0,00	0,00	0,00
	- Ausz.	8.533,84	49.467,25	0,00	-49.467,25
	= Saldo	-8.533,84	-49.467,25	0,00	49.467,25
Bahnhofstr.	Einz	282.149,74	614.800,00	321.861,25	-292.938,75
	- Ausz.	68.086,43	1.302.081,04	1.249.225,57	-52.855,47
	= Saldo	214.063,31	-687.281,04	-927.364,32	-240.083,28
L 15 Uenglinger Str.	Einz	0,00	0,00	0,00	0,00
	- Ausz.	357,00	0,00	0,00	0,00
	= Saldo	-357,00	0,00	0,00	0,00
L 15 OD Uenglingen	Einz	139.414,09	174.800,00	0,00	-174.800,00
	- Ausz.	249.741,86	543.877,87	95.025,54	-448.852,33
	= Saldo	-110.327,77	-369.077,87	-95.025,54	274.052,33
Heerener Str.	Einz	0,00	0,00	0,00	0,00
	- Ausz.	29.258,02	25.000,00	9.744,95	-15.255,05
	= Saldo	-29.258,02	-25.000,00	-9.744,95	15.255,05
Erschließg. Wohngeb. Abrundg. Arnimer Damm	Einz	0,00	0,00	0,00	0,00
	- Ausz.	0,00	10.000,00	0,00	-10.000,00
	= Saldo	0,00	-10.000,00	0,00	10.000,00
Erschließg. Wohngeb. Haferbreite	Einz	0,00	0,00	0,00	0,00
	- Ausz.	0,00	30.000,00	11.373,04	-18.626,96
	= Saldo	0,00	-30.000,00	-11.373,04	18.626,96
Georgenstr.	Einz	0,00	0,00	0,00	0,00
	- Ausz.	0,00	20.000,00	0,00	-20.000,00
	= Saldo	0,00	-20.000,00	0,00	20.000,00
Haltepunkt Nord/FH Stellplätze	Einz	0,00	0,00	0,00	0,00
	- Ausz.	0,00	10.000,00	0,00	-10.000,00
	= Saldo	0,00	-10.000,00	0,00	10.000,00
RWK Nord	Einz	0,00	0,00	0,00	0,00
	- Ausz.	0,00	130.095,11	63.853,69	-66.241,42
	= Saldo	0,00	-130.095,11	-63.853,69	66.241,42
Mozartstr.	Einz	0,00	0,00	0,00	0,00
	- Ausz.	127.003,47	0,00	304,31	304,31
	= Saldo	-127.003,47	0,00	-304,31	-304,31
Grindbucht	Einz	0,00	0,00	0,00	0,00
	- Ausz.	0,00	0,00	45.532,53	45.532,53
	= Saldo	0,00	0,00	-45.532,53	-45.532,53
Winckelmannplatz	Einz	286.180,17	0,00	0,00	0,00
	- Ausz.	348.424,66	124.197,86	38.921,63	-85.276,23
	= Saldo	-62.244,49	-124.197,86	-38.921,63	85.276,23
Marienkirchstr. einschl. Nebenanlagen	Einz	28.000,00	386.000,00	386.000,00	0,00
	- Ausz.	0,00	621.000,00	630.235,56	9.235,56
	= Saldo	28.000,00	-235.000,00	-244.235,56	-9.235,56



Investitionsnachweis 2014

Nachweis einzelner Investitionen und Investitions- förderungsmaßnahmen		Ergebnis	fortgeschriebener Ansatz	Ergebnis	Plan/Ist- Vergleich
		2013	2014	2014	(Saldo Spalten 3 und 2)
		Euro			
		1	2	3	4
Kornmarkt	Einz	12.056,95	28.000,00	28.000,00	0,00
	- Ausz.	20.787,85	42.000,00	26.594,88	-15.405,12
	= Saldo	-8.730,90	-14.000,00	1.405,12	15.405,12
Birkenhagen	Einz	0,00	217.600,00	171.350,48	-46.249,52
	- Ausz.	271.948,50	0,00	0,00	0,00
	= Saldo	-271.948,50	217.600,00	171.350,48	-46.249,52
Rohrstr.	Einz	0,00	348.000,00	164.295,92	-183.704,08
	- Ausz.	0,00	460.000,00	190.754,88	-269.245,12
	= Saldo	0,00	-112.000,00	-26.458,96	85.541,04
Deichstr.	Einz	0,00	72.000,00	3.100,00	-68.900,00
	- Ausz.	0,00	90.000,00	3.875,00	-86.125,00
	= Saldo	0,00	-18.000,00	-775,00	17.225,00
Priesterstr.	Einz	0,00	36.000,00	0,00	-36.000,00
	- Ausz.	0,00	45.000,00	0,00	-45.000,00
	= Saldo	0,00	-9.000,00	0,00	9.000,00
Spielplatz Kita Stadtseknirpse	Einz	9.200,00	0,00	0,00	0,00
	- Ausz.	661,88	13.138,12	14.190,25	1.052,13
	= Saldo	8.538,12	-13.138,12	-14.190,25	-1.052,13
Innenquartierstraße Südwall/Schadewachten	Einz	0,00	0,00	0,00	0,00
	- Ausz.	59.484,35	0,00	0,00	0,00
	= Saldo	-59.484,35	0,00	0,00	0,00
Osterburger Str.	Einz	26.937,56	0,00	0,00	0,00
	- Ausz.	84.275,54	3.491,68	12.484,56	8.992,88
	= Saldo	-57.337,98	-3.491,68	-12.484,56	-8.992,88
Dorfstr. OT Nahrstedt	Einz	72.503,19	0,00	0,00	0,00
	- Ausz.	9.658,22	0,00	0,00	0,00
	= Saldo	62.844,97	0,00	0,00	0,00
Denkmalplatz Heeren	Einz	0,00	0,00	0,00	0,00
	- Ausz.	4.813,68	0,00	0,00	0,00
	= Saldo	-4.813,68	0,00	0,00	0,00
Lichtwellenkabel Landratsamt/Rathaus	Einz	0,00	0,00	0,00	0,00
	- Ausz.	83.886,95	200.440,59	1.333,10	-199.107,49
	= Saldo	-83.886,95	-200.440,59	-1.333,10	199.107,49
Hüselitzer Weg OT Dahrenstedt	Einz	0,00	0,00	0,00	0,00
	- Ausz.	12.937,68	0,00	0,00	0,00
	= Saldo	-12.937,68	0,00	0,00	0,00
Wiesenweg OT Volgfelde	Einz	0,00	0,00	0,00	0,00
	- Ausz.	38.733,53	0,00	0,00	0,00
	= Saldo	-38.733,53	0,00	0,00	0,00
Karnipp Stellplatz	Einz	0,00	20.000,00	0,00	-20.000,00
	- Ausz.	0,00	25.000,00	0,00	-25.000,00
	= Saldo	0,00	-5.000,00	0,00	5.000,00
Beachvolleyballplatz	Einz	0,00	0,00	0,00	0,00
	- Ausz.	0,00	0,00	135,50	135,50
	= Saldo	0,00	0,00	-135,50	-135,50
Eisenbahnbrücke Osterburger Str.	Einz	0,00	1.535.000,00	1.283.607,00	-251.393,00
	- Ausz.	72.021,10	2.470.220,71	972.413,37	-1.497.807,34
	= Saldo	-72.021,10	-935.220,71	311.193,63	1.246.414,34
Brücke 24 (A. Damm-Neuer Graben)	Einz	0,00	0,00	1.169,58	1.169,58
	- Ausz.	0,00	10.000,00	0,00	-10.000,00
	= Saldo	0,00	-10.000,00	1.169,58	11.169,58



Investitionsnachweis 2014

Nachweis einzelner Investitionen und Investitions- förderungsmaßnahmen		Ergebnis	fortgeschriebener Ansatz	Ergebnis	Plan/Ist- Vergleich
		2013	2014	2014	(Saldo Spalten 3 und 2)
		Euro			
		1	2	3	4
Erschließung GWG Nord (Flugplatz)	Einz	0,00	0,00	0,00	0,00
	- Ausz.	0,00	25.000,00	0,00	-25.000,00
	= Saldo	0,00	-25.000,00	0,00	25.000,00
Durchlass Arneburger Str.	Einz	0,00	18.000,00	0,00	-18.000,00
	- Ausz.	0,00	22.000,00	0,00	-22.000,00
	= Saldo	0,00	-4.000,00	0,00	4.000,00
Graben Birkenweg	Einz	0,00	0,00	0,00	0,00
	- Ausz.	0,00	15.000,00	1.079,57	-13.920,43
	= Saldo	0,00	-15.000,00	-1.079,57	13.920,43
2. Beschaffungen					
Grund und Boden (inkl. Aufbauten)	Einz	416.049,68	200.000,00	421.437,35	221.437,35
	- Ausz.	31.172,62	81.511,46	76.066,17	-5.445,29
	= Saldo	384.877,06	118.488,54	345.371,18	226.882,64
Lizenzen, Software	Einz	0,00	0,00	0,00	0,00
	- Ausz.	94.116,27	142.155,26	69.337,80	-72.817,46
	= Saldo	-94.116,27	-142.155,26	-69.337,80	72.817,46
Hardware	Einz	0,00	121.000,00	0,00	-121.000,00
	- Ausz.	59.101,98	416.110,49	338.481,40	-77.629,09
	= Saldo	-59.101,98	-295.110,49	-338.481,40	-43.370,91
Fahrzeuge, Maschinen (allgemein)	Einz	0,00	0,00	0,00	0,00
	- Ausz.	194.335,04	114.400,00	83.872,54	-30.527,46
	= Saldo	-194.335,04	-114.400,00	-83.872,54	30.527,46
Fahrzeuge Brandschutz	Einz	0,00	85.000,00	0,00	-85.000,00
	- Ausz.	300.170,16	756.666,44	86.680,78	-669.985,66
	= Saldo	-300.170,16	-671.666,44	-86.680,78	584.985,66
Betriebsvorrichtungen, Spielgeräte	Einz	0,00	0,00	0,00	0,00
	- Ausz.	96.729,72	557.746,80	109.856,08	-447.890,72
	= Saldo	-96.729,72	-557.746,80	-109.856,08	447.890,72
Sonstiges	Einz	49.753,95	0,00	45.652,03	45.652,03
	- Ausz.	205.659,92	600.419,59	286.444,66	-313.974,93
	= Saldo	-155.905,97	-600.419,59	-240.792,63	359.626,96

Schlussbilanz 2014

Einschließlich Periode 13

AKTIVA		Vorjahr -Euro-	Haushaltsjahr -Euro-
1.	Anlagevermögen	232.682.265,51	232.581.047,77
1.1	Immaterielles Vermögen	518.484,14	943.456,55
1.2	Sachanlagevermögen	208.824.519,10	208.412.974,31
1.2.1	unbebaute Grundstücke und grundstücksgleiche Rechte	18.893.162,15	18.254.268,48
1.2.2	bebaute Grundstücke und grundstücksgleiche Rechte	89.195.709,52	88.282.914,84
1.2.3	Infrastrukturvermögen	92.406.169,97	91.120.659,36
1.2.4	Bauten auf fremden Grund und Boden	0,00	0,00
1.2.5	Kunstgegenstände, Kulturdenkmäler	1.103.925,00	1.160.283,25
1.2.6	Maschinen und technische Anlagen, Fahrzeuge	2.758.332,97	2.614.068,10
1.2.7	Betriebsvorrichtungen, Betriebs- und Geschäftsausstattung, Nutzpflanzungen und Nutztiere	696.341,16	1.411.592,97
1.2.8	geleistete Anzahlungen, Anlagen im Bau	3.770.878,33	5.569.187,31
1.3	Finanzanlagevermögen	23.339.262,27	23.224.616,91
1.3.1	Anteile an verbundenen Unternehmen	13.400.801,99	13.405.801,99
1.3.2	Beteiligungen	4.130.767,75	4.130.767,75
1.3.3	Sondervermögen	1.637.354,11	1.637.354,11
1.3.4	Ausleihungen	3.989.860,10	3.870.214,74
1.3.5	Wertpapiere	180.478,32	180.478,32
2.	Umlaufvermögen	17.205.862,86	17.234.221,90
2.1	Vorräte	1.483.267,56	1.215.946,87
2.2	öffentlich-rechtliche Forderungen	2.243.835,48	2.293.186,57
2.2.1	öffentlich-rechtliche Forderungen aus Dienstleistungen	709.837,60	824.850,72
2.2.2	sonstige öffentlich-rechtliche Forderungen (insbesondere aus Steuern, Transferleistungen)	1.533.997,88	1.468.335,85
2.3	privatrechtliche Forderungen sonstige Vermögensgegenstände	397.442,76	688.832,03
2.3.1	privatrechtliche Forderungen, aus Lieferungen und Leistungen	170.193,79	294.824,67
2.3.2	sonstige privatrechtliche Forderungen	168.322,83	215.743,83
2.3.3	sonstige Vermögensgegenstände	58.926,14	178.263,53
2.4	liquide Mittel	13.081.317,06	13.036.256,43
2.4.1	Sichteinlagen bei Banken und Kreditinstituten	1.956.554,78	2.061.155,53
2.4.2	sonstige Einlagen	11.122.515,28	10.973.339,90
2.4.3	Bargeld	2.247,00	1.761,00

Schlussbilanz 2014

Einschließlich Periode 13

AKTIVA	Vorjahr -Euro-	Haushaltsjahr -Euro-
3. Aktive Rechnungsabgrenzungsposten	0,00	85,60
4. Nicht durch Eigenkapital gedeckter Fehlbetrag	0,00	0,00
Bilanzsumme AKTIVA	249.888.128,37	249.815.355,27

Schlussbilanz 2014

Einschließlich Periode 13

PASSIVA		Vorjahr -Euro-	Haushaltsjahr -Euro-
1.	Eigenkapital	115.261.100,77	115.684.461,32
1.1	Rücklagen	109.889.688,05	110.443.781,00
1.1.1	Rücklage aus der Eröffnungsbilanz	109.889.688,05	108.457.576,81
1.1.2	Rücklagen aus Überschüssen des ordentlichen Ergebnisses	0,00	1.986.204,19
1.1.3	Rücklagen aus Überschüssen des außerordentlichen Ergebnisses	0,00	0,00
1.2	Sonderrücklagen	3.629.111,76	3.476.597,32
1.3	Fehlbetragsvortrag	0,00	0,00
1.4	Jahresergebnis (Jahresüberschuss/Jahresfehlbetrag)	1.742.300,96	1.764.083,00
2.	Sonderposten	104.777.046,11	105.981.709,41
2.1	Sonderposten aus Zuwendungen	96.158.569,54	96.552.864,31
2.2	Sonderposten aus Beiträgen	8.468.672,19	8.928.065,74
2.3	Sonderposten für den Gebührenaussgleich	0,00	0,00
2.4	sonstige Sonderposten	149.804,38	500.779,36
3.	Rückstellungen	9.962.025,88	8.448.592,97
3.1	Rückstellungen für Pensionen und Beihilfen	236.526,00	237.252,00
3.2	Rückstellungen für die Rekultivierung und Nachsorge von Abfalldeponien	0,00	0,00
3.3	Rückstellungen für die Sanierung von Altlasten	911.785,08	1.000.000,00
3.4	Rückstellungen für unterlassene Instandhaltungen	0,00	0,00
3.5	sonstige Rückstellungen	8.813.714,80	7.211.340,97
3.5.1	Verdienstzahlungen in der Freistellungsphase im Rahmen der Altersteilzeit, abzugeltender Urlaubsanspruch aufgrund längerfristiger Erkrankung und ähnlicher Maßnahmen	8.006.184,51	6.697.311,70
3.5.2	ungewisse Verbindlichkeiten im Rahmen des Finanzausgleichs und aus Steuer- und Sonderabgabeschuldverhältnissen	0,00	0,00
3.5.3	drohende Verpflichtungen aus anhängigen Gerichtsverfahren	6.129,00	9.029,00
3.5.4	drohende Verluste aus schwebenden Geschäften und laufenden Verfahren	0,00	0,00
3.5.5	sonstige Verpflichtungen gegenüber Dritten oder aufgrund von Rechtsvorschriften	801.401,29	505.000,27
4.	Verbindlichkeiten	17.320.571,61	17.100.571,96
4.1	Anleihen	0,00	0,00
4.2	Verbindlichkeiten aus Kreditaufnahmen für Investitionen und Investitions-Förderungsmaßnahmen gemäß § 41 Abs. 4 Satz 2 GemHVO Doppik	15.069.627,00	14.171.727,35

Schlussbilanz 2014

Einschließlich Periode 13

PASSIVA		Vorjahr -Euro-	Haushaltsjahr -Euro-
4.	Verbindlichkeiten		
4.3	Verbindlichkeiten aus Kreditaufnahmen zur Sicherung der Zahlungsfähigkeit	0,00	0,00
4.4	Verbindlichkeiten aus Vorgängen, die Kreditaufnahmen wirtschaftlich gleichkommen	0,00	0,00
4.5	Verbindlichkeiten aus Lieferungen und Leistungen	1.044.167,09	1.527.558,21
4.6	Verbindlichkeiten aus Transferleistungen	74.370,17	354.130,91
4.7	sonstige Verbindlichkeiten	1.132.407,35	1.047.155,49
5.	Passive Rechnungsabgrenzungsposten	2.567.384,00	2.600.019,61
Bilanzsumme PASSIVA		249.888.128,37	249.815.355,27

Anhang

(weitere Informationen gemäß § 47 KomHVO)

- **Angewandte Bilanzierungs- und Bewertungsmethoden**

Die Bewertung des Vermögens und der Verbindlichkeiten der Hansestadt Stendal richtete sich gänzlich nach der Bewertungsrichtlinie der Hansestadt Stendal (am 01.01.2011 in Kraft getreten, DS 727) i.V.m. der Bewertungsrichtlinie LSA und den §§ 53 ff. KomHVO.

- **Abweichungen von den bisher angewandten Bilanzierungs- und Bewertungsmethoden**

Ingenieurbauwerke

Bei der Bewertung des Vermögens und der Verbindlichkeiten wurde bei der Fortschreibung der Ingenieurbauwerke von den Bilanzierungs- und Bewertungsmethoden der Erstbewertung abgewichen. So erfolgte im Zuge der Haushaltsdurchführung kein Abschlag mehr auf Basis der Zustandsnote, welche im Rahmen der Brückenprüfungen vergeben wird.

Die Vergabe der Zustandsnoten im Rahmen der Bauwerksprüfungen durch Prüfindenieure, bildet die Grundlage der Erhaltungsplanung der Brückenbauwerke.

Außerplanmäßige Abschreibungen sollen zukünftig nur vorgenommen werden, wenn nach Einschätzung des Fachamtes von einer voraussichtlich dauerhaften Wertminderung ausgegangen wird (gemildertes Niederstwertprinzip).

Die Heranziehung der Bewertungsmethode analog zur Eröffnungsbilanz, mit Betrachtung der Zustandsnote, findet nur Anwendung bei eventueller unentgeltlicher Zuordnung/Übertragung/Schenkung von Ingenieurbauwerke an die Hansestadt Stendal zur Wertfeststellung.



Grunddienstbarkeiten/Belastungen Grundstücke

Bei Zugang von Grunddienstbarkeiten/Grundstücksbelastungen erfolgt die Verbuchung einer Wertminderung (außerplanmäßige Abschreibung) abweichend von den Bewertungsmethoden der Erstbewertung nur, wenn eine, vom Fachamt eingeschätzte, wesentliche Wertminderung des Grund- und Bodens vorliegt. Grundsätzlich ist bei wesentlicher Wertminderung dann, eine außerplanmäßige Abschreibung in Höhe der vereinbarten und gezahlten Abfindung zu verbuchen. Einzelfallentscheidungen zur Höhe der Wertminderung z.B. bei Pauschalzahlungen für diverse Grunddienstbarkeiten (Stadtwerke u.ä.) bleiben vorbehalten. Die Erstellung einer Buchungs-/Aktivierungsrichtlinie wird angestrebt.

Außerordentliches Ergebnis

Die Ergebnisrechnung des Vorjahres weist in Zeile 21 ein außerordentliches Ergebnis aus. Die dort abgebildeten Vorgänge sind der gewöhnlichen Gemeindetätigkeit zuzuordnen. Das außerordentliche Vorjahresergebnis ist aufgrund dessen in die Rücklage aus Überschüssen des ordentlichen Ergebnisses überführt worden.

- **Angaben über die Einbeziehung von Zinsen für Fremdkapital in die Herstellungskosten**

Die Hansestadt Stendal setzt gemäß dem Grundsatz nach § 38 Abs. 4 KomHVO Zinsen für Fremdkapital nicht als Herstellungskosten an.

- **Haftungsverhältnisse, die nicht in der Bilanz auszuweisen sind**

Die Hansestadt Stendal übernimmt Bürgschaften bzw. haftet per 31.12.2014 für folgende Unternehmen:

Abwassergesellschaft Stendal mbH (AGS)	-	8.684.096 €
Grundstücksverwaltung Uchtspringe GmbH	-	2.103.591 €
Eigenbetrieb Technologiepark Altmark	-	141.289 €



- **Sachverhalte, aus denen sich finanzielle Verpflichtungen ergeben können**

Finanzielle Verpflichtungen der Hansestadt Stendal ergeben sich aus verschiedenen Miet- und sonstigen Verträgen:

- Telefonanlage
- Wartungsverträge
- Innovations- und Gründerzentrum BIC Altmark GmbH
- Pachtverträge für Spielplätze
- Feuerwehranschlüsse
- EC-Kartenlesegeräte (Bargeldlose Zahlung)
- Theaterlager in der Gardelegener Straße
- Nutzungsentgelt AltOa (Schulsport)
- Toilettenkabine Stadtforst
- Überbaurenten Feuerlöschbrunnen
- Überbaurente Sportlerheim Staffelde
- Pachtverträge für (Wege-) Flächen
- Pacht für Parkplatz Georgenstraße
- SWG - Büro für Streetworker
- Halle in Jarchau
- u. a.

Zum 31.12.2014 wurden keine Verpflichtungsermächtigungen veranschlagt.

- **Begründung im Einzelfall, wenn eine andere als die lineare Abschreibungsmethode angewendet wird**

Die Hansestadt Stendal ist bei der Bewertung nicht von der linearen Abschreibungsmethode abgewichen.

- **Veränderungen der ursprünglich angenommenen Nutzungsdauer von Vermögensgegenständen**

In der nachfolgenden Übersicht sind die Veränderungen der Nutzungsdauern ersichtlich. Auf die Angabe der Vorjahresänderungen wird hierbei verzichtet.



lfd. Nr.	Bezeichnung	Bereich/Amt	ND lt. BewertRL	Festgelegte ND ab Anschaffung	Begründung
1	Fiat Ducato	Bauhof	10	7	Zustandsbewertung (Gebrauchtkauf)
2	Container Kita Dahlen	Amt für Jugend Sport und Soziales	10	4	Zustandsbewertung (Gebrauchtkauf)
3	Container Stadtseeknirpse	Amt für Jugend Sport und Soziales	10	8	Zustandsbewertung (Gebrauchtkauf)
4	Gerätetester	Theater der Altmark	-	5	bisher nicht in der Afa-Tabelle
5	Festplatzverteiler	Bauverwaltung	-	20	bisher nicht in der Afa-Tabelle
6	Rohrdichtkissen	Brandschutz	-	10	bisher nicht in der Afa-Tabelle
7	Stadtführergewand	Veranstaltungsmanagement und Tourismus	-	10	bisher nicht in der Afa-Tabelle
8	Verkehrszählgerät	Tiefbauamt	-	5	aus Afa-Tabelle BMF „Personen- und
9	Nassmarkierer	Amt für Jugend Sport und Soziales	-	5	bisher nicht in der Afa-Tabelle
10	Türöffnungsrucksack	Brandschutz	-	8	bisher nicht in der Afa-Tabelle
11	Walking Ball	Brandschutz	-	4	bisher nicht in der Afa-Tabelle
12	Stiefelwaschanlage	Brandschutz	-	25	bisher nicht in der Afa-Tabelle
13	Übungspuppe	Brandschutz	-	10	bisher nicht in der Afa-Tabelle
14	Gräben	Bauverwaltung	-	80	bisher nicht in der Afa-Tabelle
15	Glasfaserkabel	ADV	-	20	aus Afa-Tabelle „Fernmeldedienste“
16	Schließanlage	Hochbauamt	-	20	bisher nicht in der Afa-Tabelle
17	Projektionsfolie	Theater der Altmark	-	6	bisher nicht in der Afa-Tabelle
18	Pick Up Spezial mit Spiegelalufbau SDL TG 14	Tiergarten	10	6,5	Gebrauchtfahrzeug



- **Verbindlichkeiten aus Vorgängen, die Kreditaufnahmen wirtschaftlich gleichkommen**

Für einen städtischen PKW besteht für das Haushaltsjahr 2014 ein Leasingvertrag, der einer Kreditaufnahme wirtschaftlich gleichkommt.

- **Liquiditätsreserven und deren Gegenüberstellung zu den Liquiditätskrediten**

Zum Ende des Haushaltsjahres 2014 betragen die Finanzmittel 13.036.256,43 Euro laut Finanzrechnung. Liquiditätskredite mit einem festgelegten Höchstbetrag von 7.000.000 Euro sind nicht benötigt worden.

- **Durchschnittliche Zahl der während des Haushaltsjahres beschäftigten Beamten und Arbeitnehmer**

Im Haushaltsjahr 2014 waren bei der Hansestadt Stendal durchschnittlich **8 Beamte** und **631 Arbeitnehmer** beschäftigt.



Rechenschaftsbericht

zum Jahresabschluss 2014

- Anlage 1 -

Inhaltsverzeichnis

Seite

1. Ausgangslage.....	4
2. Rückblick Haushaltsplanung.....	5
3. Ergebnisrechnung.....	6
4. Finanzrechnung.....	12
5. Investitionen und Investitionsfördermaßnahmen.....	14
6. Eigenkapital.....	16
7. Verbindlichkeiten aus Kreditaufnahmen.....	16
8. Veränderung des Anlage- und Umlaufvermögens.....	17
9. Korrekturbuchungen.....	20
10. Prognose- und Risikobericht.....	21

1. Ausgangslage

Die Kommune hat für den Abschluss eines jeden Haushaltsjahres gemäß § 118 Abs.1 Kommunalverfassungsgesetz des Landes Sachsen-Anhalt (KVG LSA) (vorher § 108 Abs.1 Gemeindeordnung des Landes Sachsen-Anhalt) einen Jahresabschluss aufzustellen. Er ist nach den Grundsätzen ordnungsgemäßer Buchführung anzufertigen und muss klar und übersichtlich sein.

Im Jahresabschluss sind, soweit durch Rechtsvorschriften nichts anderes bestimmt ist, sämtliche Vermögensgegenstände, Verbindlichkeiten, Rechnungsabgrenzungsposten, Erträge, Aufwendungen, Einzahlungen und Auszahlungen sowie die tatsächliche Vermögens-, Ertrags- und Finanzlage der Kommune darzustellen.

Der Jahresabschluss besteht aus:

1. Ergebnisrechnung
2. Finanzrechnung
3. Vermögensrechnung (Bilanz)
4. Anhang (weitere Informationen)

Dem Jahresabschluss sind folgende Anlagen beizufügen:

1. Rechenschaftsbericht
2. Anlagenübersicht
3. Forderungsübersicht
4. Verbindlichkeitenübersicht
5. übertragene Haushaltsermächtigungen
6. zu übertragene Verpflichtungsermächtigungen

In dem vorliegenden Rechenschaftsbericht sind gemäß § 118 Abs. 3 KVG LSA in Verbindung mit § 48 Kommunalhaushaltsverordnung des Landes Sachsen-Anhalt (KomHVO) der Verlauf der Haushaltswirtschaft und die Lage der Hansestadt Stendal so dargestellt, dass ein den tatsächlichen Verhältnissen entsprechendes Bild vermittelt wird. Die wichtigsten Ergebnisse des Haushaltsjahres sowie erhebliche Abweichungen der Jahresergebnisse von den Haushaltsansätzen werden erläutert.

Momentan ist nicht abschätzbar, ab welchem Zeitpunkt die Jahresabschlüsse termingerecht (30. April des Folgejahres) aufgestellt werden.



2. Rückblick Haushaltsplanung

Der Haushalt 2014 wurde auf Basis des „Neuen Kommunalen Haushalts- und Rechnungswesens“ erstellt. Der Stadtrat der Hansestadt Stendal hat am 24.02.2014 die Haushaltsatzung für den zweiten doppischen Haushalt beschlossen.

Der Ergebnisplan weist voraussichtliche Erträge in Höhe von 63.330.900 Euro und Aufwendungen in Höhe von 64.735.400 Euro auf.

Im Finanzplan werden die angestrebten Ein- und Auszahlungen dargestellt, sowohl für die laufende Verwaltungstätigkeit, als auch für Investitionen und Finanzierungen. Der Finanzplan gibt Aufschluss über die liquiden Mittel und ist Maßstab für die Fähigkeit einer Kommune, ihren Zahlungsverpflichtungen nachzukommen.

Im Finanzplan sind festgesetzt:

der Gesamtbetrag der Einzahlungen aus laufender Verwaltungstätigkeit auf	56.726.600 Euro
der Gesamtbetrag der Auszahlungen aus laufender Verwaltungstätigkeit auf	57.667.800 Euro
der Gesamtbetrag der Einzahlungen aus der Investitionstätigkeit auf	6.259.900 Euro
der Gesamtbetrag der Auszahlungen aus der Investitionstätigkeit auf	7.357.600 Euro
der Gesamtbetrag der Einzahlungen aus der Finanzierungstätigkeit auf	6.647.200 Euro
der Gesamtbetrag der Auszahlungen aus der Finanzierungstätigkeit auf	5.717.100 Euro.

Im Planjahr 2014 wurde eine Kreditermächtigung auf 3.038.200 Euro festgesetzt.

Eine Verpflichtungsermächtigung wurde nicht veranschlagt.

Die Hebesätze für die Grundsteuer A und B sowie für die Gewerbesteuer wurden nicht verändert. Für einige Ortsteile galten entsprechend der Eingemeindungsverträge ab dem 01.01.2013 die Hebesätze der Hansestadt Stendal.



Gemäß § 98 Abs. 3 KVG LSA ist der Haushalt in jedem Haushaltsjahr in Planung und Rechnung der Erträge und Aufwendungen (Ergebnishaushalt) auszugleichen. Er ist ausgeglichen, wenn die Erträge die Höhe der Aufwendungen mindestens erreichen. Er ist auch ausgeglichen, wenn ein Fehlbetrag in Planung und Rechnung durch die Inanspruchnahme von Rücklagen gedeckt werden kann.

Die Hansestadt Stendal machte von der Möglichkeit Gebrauch, das negative Saldo in der Planung von 1.404.500 Euro mit der Rücklage aus der Eröffnungsbilanz in Höhe der planmäßigen/bilanziellen Abschreibungen und Wertberichtigungen (ordentlicher Aufwand) sowie der außerordentlichen Aufwendungen abzüglich des Wertes an Erträgen aus der Auflösung von korrespondierenden Sonderposten für investive Zuwendungen auszugleichen (Erlass des MI vom 20.12.2012; NKHR; Az.: 32.11-10405/325).

Eine Verrechnung mit der Rücklage hätte in Höhe von 3.345.200 Euro erfolgen können, da die Höhe des Werteverzehrs der Hansestadt Stendal auf 5.968.100 Euro beziffert wurde und die Erträge aus der Auflösung von Sonderposten (ohne Auflösung Investitionspauschale) mit 2.622.900 Euro veranschlagt wurden. Die volle Verrechnungshöhe musste die Hansestadt Stendal für die Haushaltsplanung nicht ausschöpfen, da ein Teil der Aufwendungen für Abschreibungen in Höhe von 1.940.700 Euro durch ämterübergreifende Anstrengungen kompensiert werden konnte.

3. Ergebnisrechnung

Summen aus der Ergebnisrechnung		Fortgeschriebener Ansatz des HHJ	Ergebnis des HHJ	Plan /Ist-Vergleich (Saldo Spalten 3 u. 2)	in %
		2	3	4	
9	Ordentliche Erträge	63.330.900,00	64.364.883,29	1.033.983,29	+ 1,6%
17	Ordentliche Aufwendungen	65.140.986,01	62.672.386,76	-2.468.599,25	- 3,8%
18	Ordentliches Ergebnis (Saldo Zeilen 9 und 17)	-1.810.086,01	1.692.496,53	3.502.582,54	
21	Außerordentliches Ergebnis	0	71.586,47	71.586,47	
22	Jahresergebnis (Summe Zeilen 18 und 21)	-1.810.086,01	1.764.083,00	3.574.169,01	

Die ordentlichen Erträge im Haushaltsjahr 2014 überschritten den geplanten Haushaltsansatz um 1,6 %.



Die geplanten ordentlichen Aufwendungen in Höhe von 64.735.400 Euro ergeben zusammen mit Ermächtigungsübertragungen (Haushaltsausgaberesten) aus 2013 in Höhe von 405.586,01 Euro einen fortgeschriebenen Ansatz von 65.140.986,01 Euro.

Die Hauptursache für die Unterschreitung von 3,8 % ist der in Anspruch zu nehmende Rückstellungsbetrag für die in der Freistellungsphase der Altersteilzeit (ATZ) befindlichen MitarbeiterInnen, der zur Haushaltsplanung 2014 in Form eines Ertrags veranschlagt, aber nun in Höhe von 2,3 Mio. Euro bei den Personalaufwendungen abgesetzt wurde (präzisere Festlegungen zu ergebnisneutralen Buchungen im § 35 Abs. 4 KomHVO ab 01.01.2016). Dies bewirkt, dass die für 2014 geplanten Personalaufwendungen um 2,3 Mio. Euro unterschritten werden. Gleichzeitig werden die zum Ausgleich geplanten Erträge in gleicher Höhe nicht erreicht.

Produkt - 261100 - Theater der Altmark

Der ordentliche Zuschuss im Ergebnishaushalt für das Theater der Altmark (TdA), das als einzige budgetierte Einrichtung geführt wird, betrug laut Haushaltsplan 1.090.100,00 Euro. Der fortgeschriebene Ansatz in der Ergebnisrechnung des TdA wird aufgrund einer Übertragung aus dem Vorjahr bei den Aufwendungen für Sach- und Dienstleistungen um 20 T Euro erhöht ausgewiesen. Unter anderem lief das durch Bundesmittel geförderte Projekt „Traumfrauen“ an, bei dem vom Job-Center vermittelte Arbeitssuchende das TdA unterstützten und ein Stück einstudierten. Im Haushaltsjahr 2014 kam es zwar aufgrund der Projekte zu erhöhten Zuweisungen, jedoch waren die Aufwendungen für das Stammpersonal nicht auskömmlich und die Eintrittsgelder blieben hinter den Erwartungen zurück.

Ermächtigungsübertragungen ins Folgejahr

Ermächtigungen für Aufwendungen und Auszahlungen können ganz oder teilweise für übertragbar erklärt werden. Sie bleiben längstens bis zum Ende des folgenden Haushaltsjahres verfügbar (§ 19 Abs. 1 KomHVO). Die Hansestadt Stendal hat Ermächtigungsübertragungen der laufenden Verwaltungstätigkeit in Höhe von 186 T Euro ins Folgejahr 2015 vorgenommen (siehe Anlage 5).



Der obere Abschnitt der Ergebnisrechnung (Ertragsarten) enthält sämtliche für den Leistungszeitraum 2014 zum Soll gestellten ordentlichen Beträge. Für die Ertragsarten stellen sich die Abweichungen des Ergebnisses von den Ansätzen wie folgt dar:

Ertragsarten		Fortgeschriebener Ansatz des HHJ	Ergebnis des HHJ	Plan /Ist-Vergleich (Saldo Spalten 3 u. 2)	in %
		2	3	4	
1	Steuern und ähnliche Abgaben	21.621.500,00	23.048.671,74	1.427.171,74	+ 6,6%
2	Zuwendungen und allg. Umlagen	25.328.300,00	25.867.002,53	538.702,53	+ 2,1%
3	sonstige Transfererträge	0,00	24.403,62	24.403,62	-
4	öffentlich-rechtliche Leistungsentgelte	5.180.100,00	5.247.554,74	67.454,74	+ 1,3%
5	privatrechtliche Leistungsentgelte, Kostenerstattungen und Umlagen	1.555.800,00	1.941.531,44	385.731,44	+24,8%
6	sonstige ordentliche Erträge	8.519.400,00	6.955.815,38	-1.563.584,62	-18,4%
7	Finanzerträge	1.125.800,00	1.269.378,91	143.578,91	+12,8%
8	aktivierte Eigenleistungen, Bestandsveränderungen	0,00	10.524,93	10.524,93	-
9	Ordentliche Erträge	63.330.900,00	64.364.883,29	1.033.983,29	+ 1,6%

Die Erträge aus Steuern und ähnlichen Abgaben überschreiten den Ansatz 2014 mit 6,6 %. Die Soll-Stellungen der drei größten Posten (Gewerbsteuer, Gemeindeanteile für Einkommen- und Umsatzsteuer) liegen mit insgesamt 1,3 Mio. Euro über dem Haushaltsansatz.

Die Differenz bei der 2. Ertragsart (Zuwendungen und allg. Umlagen) ergibt sich zum großen Teil aufgrund von nachträglich eingegangenen Mitteln im Programm Denkmalschutz der Städtebauförderung.

Die Transfererträge bilden einen Sonderfall und finden sich nur im Produkt 511205 (Städtebauliche Sanierung und Entwicklung) wieder.

Öffentlich-rechtliche Leistungsentgelte unterteilen sich in Verwaltungs- und Benutzungsgebühren. Die Verwaltungsgebühren weisen ein Plus von 37 T Euro auf. Die größten Abweichungen bei den Benutzungsgebühren finden sich bei den Posten - Inanspruchnahme Schulsporthallen (+ 18 T Euro), Eintrittsgelder Tiergarten (+ 16 T Euro), Friedhofswesen (+ 19 T Euro) und Unterrichtsgebühren Musik- u. Kunstschule (- 25 T Euro).



In der Zeile 5 finden sich neben Mieterträgen und Eintrittsgeldern auch etwas schwieriger einzuschätzende Ersatzleistungen von Versicherungen für Schadensfälle sowie Vorratsverkäufe (z. B. Holzverkauf Stadtforst) und Kostenerstattungen. Die Mieterträge liegen durch zum Teil neu abgeschlossene Verträge mit insgesamt 54 T Euro über den Ansätzen. Zu erwähnen sind auch die um 92 T Euro vermehrt eingegangenen Kostenerstattungen von umliegenden Gemeinden für die Betreuung von Kindern in städtischen Kindertageseinrichtungen. Beispielsweise erstattete Tangermünde im vorliegenden Haushaltsjahr 50 T Euro, die Stadt Bismark 32 T Euro, Tangerhütte 24 T Euro und die Verbandsgemeinde Arneburg-Goldbeck 22 T Euro. Die Erstattungen der Zentralen Bußgeldstelle liegen mit 37 T Euro ebenfalls deutlich über dem Planansatz.

An den sonstigen ordentlichen Erträgen hat die Auflösung von Sonderposten mit ca. 4,5 Mio. Euro den größten Anteil. Die durch die Anlagenbuchhaltung erzeugte Auflösung übersteigt die Planung insgesamt um 463 T Euro, wobei rund 264 T Euro davon aus Korrekturen der Investitionspauschalen zur Eröffnungsbilanz resultieren, rund 50 T Euro aus Schenkungen u.ä. und rund 78 T Euro aus außerplanmäßigen Auflösungen von Sonderposten durch Kauf von Vermögen. Unter den sonstigen ordentlichen Erträgen fallen auch die Konzessionsabgaben der Stadtwerke Stendal und der Avacon AG sowie Verwarnungs- und Bußgelder des Bereiches Verkehrsangelegenheiten. Wie bereits erwähnt, ist der hierunter geplante Ertrag aus der Auflösung von Altersteilzeit-Rückstellungen nun beim Personalaufwand aufwandmindernd berücksichtigt (2,3 Mio. Euro).

Die Finanzerträge in Zeile 7 gliedern sich in Zinsen für Geldanlagen, Dividenden (z. B. für die Stadtwerke Stendal mit + 125 T Euro) und Zinsen aus Steuernachforderungen.

Erhöht sich durch eigene (städtische) Leistungen das auf der Aktiv-Seite der Bilanz befindliche Vermögen, spricht man von aktivierten Eigenleistungen (Zeile 8). Voraussetzung einer Vermögensmehrung ist die Herstellung, Erweiterung oder wesentliche Verbesserung. Den verbuchten Erträgen stehen Aufwendungen (speziell Personal- und Materialaufwand) gegenüber, die zur Herstellung von Anlagevermögen eingesetzt wurden. Diese Verfahrensweise bewirkt Erfolgsneutralität analog eines direkten Erwerbs von Anlagevermögen. Auch selbst erstellte Vermögensgegenstände erzeugen nach Fertigstellung Abschreibungsbuchungen. Im vorliegenden Haushaltsjahr sind für die, von städtischen Mitarbeitern durchgeführten Montagen von Spielgeräten, aktivierte Eigenleistungen verbucht worden.



Im 2. Abschnitt der Ergebnisrechnung werden die Aufwandsarten wie folgt dargestellt:

Aufwandsarten		Fortgeschriebener Ansatz des HHJ	Ergebnis des HHJ	Plan /Ist-Vergleich (Saldo Spalten 3 u. 2)	in %
		2	3	4	
10	Personalaufwendungen	27.833.600,00	26.320.600,56	-1.512.999,44	-5,4%
11	Versorgungsaufwendungen	0,00	726,00	726,00	-
12	Aufwendungen für Sach- und Dienstleistungen	9.127.259,64	8.034.532,28	-1.092.727,36	-12,0%
13	Transferaufwendungen	19.246.562,74	19.514.067,02	267.504,28	1,4%
14	Sonstige ordentliche Aufwendungen	2.300.463,63	2.217.017,17	-83.446,46	-3,6%
15	Zinsen und Finanzaufwendungen	665.000,00	498.968,35	-166.031,65	-25,0%
16	Abschreibungen	5.968.100,00	6.086.475,38	118.375,38	2,0%
17	Ordentliche Aufwendungen	65.140.986,01	62.672.386,76	-2.468.599,25	-3,8%

Die Personalaufwendungen in Zeile 10 der Ergebnisrechnung stellen nach wie vor die größte Ausgabeposition dar. Die Abweichung von 5,4 % begründet sich mit der aufwandmindernden Verbuchung der als Ertrag geplanten Altersteilzeit-Rückstellungen. Die im Finanzplan enthaltenen Personalauszahlungen bleiben von dieser Änderung unberührt.

Der marginale Betrag bei den Versorgungsaufwendungen steht im Zusammenhang mit nicht zahlungswirksamen Buchungen von Pensions-Rückstellungen für Wahlbeamte. Im Finanzplan sind daher keine Beträge ersichtlich.

Die Sach- und Dienstleistungen in Zeile 12 umfassen sämtliche Instandhaltungen des beweglichen und unbeweglichen Vermögens der Hansestadt Stendal. Ebenfalls werden Beschaffungen von geringwertigen Wirtschaftsgütern, Betriebskosten, Veranstaltungen bis hin zu Kontoführungsgebühren unter dieser Aufwandsart dargestellt. Die veranschlagte Unterhaltung für das städtische Vermögen wurde um 0,5 Mio. Euro nicht in Anspruch genommen und zum Teil ins Folgejahr übertragen. Darin enthalten ist auch die Inanspruchnahme der Rückstellung für Ermächtigungsübertragungen aus dem letzten kameralen Haushaltsjahr 2012, welche sich mit 66 T Euro aufwandmindernd auswirkt. Weiterhin wurden bei den Betriebskosten (Fernwärme, Energie, Reinigung, etc.) 0,4 Mio. Euro eingespart.



Unter Transferaufwendungen (Zeile 13) sind Aufwendungen zu verstehen, die keiner konkreten Gegenleistung gegenüberstehen bzw. auf keinem direkten Leistungsaustausch beruhen, wie beispielsweise Zuschüsse für Vereine.

Die Zahlungen an die Beteiligungsgesellschaften werden ebenfalls unter dieser Aufwandsart verbucht:

Flugplatzgesellschaft mbH	42.000,00 Euro
IGZ BIC Altmark GmbH	126.420,00 Euro
Bäder- und Freizeit GmbH	230.000,00 Euro
Gesellschaft für Arbeitsförderung (GfAuS)	40.578,00 Euro

Als städtische Beteiligungen sind die Gesellschaften Stadtwerke Stendal GmbH (SWS) und die Abwassergesellschaft Stendal mbH (AGS) sowie der Eigenbetrieb Technologiepark nicht auf Zuschüsse der Hansestadt angewiesen. Die Entwicklung der Beteiligungen im vorliegenden Haushaltsjahr kann im Beteiligungsbericht 2014 (Anlage zum Haushaltsplan 2015) nachvollzogen werden.

Den größten durch die Hansestadt Stendal nicht zu beeinflussenden Anteil an den Transferaufwendungen hat die Kreisumlage mit ca. 15,2 Mio. Euro. Der Hebesatz der Kreisumlage sank von 46,45 v. H. (2013) auf 43,19 v. H. in 2014. Aufgrund der gestiegenen Bemessungsgrundlage (z. B. durch höhere Steuereinnahmen der Hansestadt) erreicht der Gesamtaufwand der Kreisumlage das Vorjahresniveau. Die unter dieser Aufwandsart angesiedelte Gewerbesteuerumlage liegt aufgrund vermehrter Gewerbesteuererträge mit 45 T Euro über dem Planansatz.

Die sonstigen ordentlichen Aufwendungen bilden eine Auffangposition für Sachverhalte, die nicht speziell den darüber liegenden Aufwandsarten zugeordnet werden können. Hierunter fallen satzungsmäßige Aufwandentschädigungen für ehrenamtlich Tätige, allgemeine Geschäftsaufwendungen, Versicherungen, Erstattungen für Dritte, Wertkorrekturen auf Sachanlagen/Forderungen sowie Fraktionszuwendungen und die Verfügungsmittel des Oberbürgermeisters. Für allgemeine Geschäftsaufwendungen ist in dieser Aufwandsposition der größte Teil der Mittel veranschlagt (knapp 670 T Euro). Beispielsweise sind im Produkt Räumliche Planung Mittel für Sachverständigen- und Gerichtsaufwendungen i.H.v. 56 T Euro nicht in Anspruch genommen und teilweise ins nächste Haushaltsjahr übertragen worden.

In der Zeile 15 sind Zinsen und Finanzaufwendungen aufgeführt. Kredite mussten nicht vollständig in Anspruch genommen werden und dementsprechend blieben die veranschlagten Zinsen unter dem Planansatz. Des Weiteren unterliegt der Zinsaufwand für Gewerbesteuer-



erstattungen jährlichen Schwankungen. Im Haushaltsjahr 2014 sind aufgrund dessen weitere 47 T Euro in dieser Aufwandsart nicht verausgabt.

Abschreibungen stellen den Werteverzehr des städtischen Anlagevermögens dar, das in seiner Lebensdauer durch jährlichen Verschleiß begrenzt ist. Das Infrastrukturvermögen hat mit 3,6 Mio. Euro Abschreibung den größten Anteil daran. Da die Nutzungsdauer von Grund und Boden unbegrenzt ist, erfolgen hierfür nur außerplanmäßige Abschreibungen z. B. aufgrund von Kontaminationen (Öl, Chemikalien, etc.).

4. Finanzrechnung

Summen aus der Finanzrechnung		Fortgeschriebener Ansatz des HHJ	Ergebnis des HHJ	Plan /Ist-Vergleich (Saldo Spalten 3 u. 2)	in %
		2	3	4	
8	Einzahlungen aus laufender Verwaltungstätigkeit	56.726.600,00	58.616.776,74	1.890.176,74	+ 3,3%
15	Auszahlungen aus laufender Verwaltungstätigkeit	58.073.386,01	56.511.910,76	-1.561.475,25	- 2,7%
16	Saldo aus lauf. Verwaltungst. (Saldo Zeilen 8 und 15)	-1.346.786,01	2.104.865,98	3.451.651,99	
34	Finanzmittelüberschuss/-fehlbetrag	-6.459.541,48	-45.060,63	6.414.480,85	
38	Bestand an Finanzmitteln am Ende des Haushaltsjahres	-6.459.541,48	13.036.256,43	19.495.797,91	

In der vorliegenden Finanzrechnung finden sich nur Beträge wieder, die vom 01.01. bis 31.12. des Haushaltsjahres kassenwirksam wurden. Die Ein- und Auszahlungen aus laufender Verwaltungstätigkeit sind daher nur begrenzt mit den Erträgen und Aufwendungen vergleichbar. Hinzu kommt, dass für Vorgänge wie die ertragswirksame Auflösung von Sonderposten (Zeile 6 der Ergebnisrechnung) bzw. Abschreibungen (Zeile 16 der Ergebnisrechnung) keine Ein- und Auszahlungen im Finanzhaushalt veranschlagt werden. Vielmehr wird im Vorfeld mit der Investitionstätigkeit (Zeilen 17 bis 23 der Finanzrechnung) die Grundlage für diese zahlungsunwirksamen Vorgänge gelegt.

Die Einzahlungen aus laufender Verwaltungstätigkeit liegen mit 3,3 % über dem Planansatz. Hauptverantwortlich dafür sind die Einzahlungen aus Steuern, die um 1,3 Mio. Euro höher eingegangen sind als im Finanzhaushalt veranschlagt.



Die Hansestadt Stendal war im Haushaltsjahr 2014 ermächtigt Auszahlungen für die laufende Verwaltungstätigkeit in Höhe von 58.073.386,01 Euro zu leisten (Planansatz lt. Satzung 57.667.800,00 Euro). Die aus Übertragungen 2013 und Haushaltsansatz 2014 bereitzustellende Liquidität wurde zu 2,7 % nicht benötigt. Diese Differenz begründet sich zum Teil durch nicht verausgabte Mittel für Sach- und Dienstleistungen (1,4 Mio. Euro).

Gemäß § 98 Abs. 4 KVG LSA ist die Zahlungsfähigkeit der Kommune einschließlich der Finanzierung der Investitionen und Investitionsfördermaßnahmen durch das Vorhalten von Liquiditätsreserven sicherzustellen.

Die aus 2012 übertragene Kreditermächtigung (Haushaltseinnahmerest) in Höhe von 1.341.609,44 Euro (Zeile 25) wurde 2014 in Anspruch genommen. Eine erneute Darlehensaufnahme zur Finanzierung von Investitionen war im Haushaltsjahr 2014 nicht notwendig.

Die Zahlungsfähigkeit der Stadtkasse war ständig gewährleistet. Liquiditätskredite (Kassenkredite) brauchten damit nicht aufgenommen werden, wie in den Zeilen 27 und 28 dargestellt. Freie Mittel wurden sicher und ertragsbringend angelegt. Der stichtagsbezogene Finanzmittelbestand weist im Vergleich zum Vorjahr eine leichte Abnahme um 45 T Euro aus (Ergebnis der Zeile 34 der Finanzrechnung).

Anmerkung zur Finanzrechnung

Die erhöhten Abweichungen in den Zeilen 25 und 26 der Finanzrechnung begründen sich mit den jährlichen Personalauszahlungen der städtischen Mitarbeiter, die aus technischen Gründen monatlich über Verwahr- und Vorschusskonten abgewickelt werden.

Der Bestand an Verwahrgeldern befindet sich auf der Passivseite der Bilanz unter Nr. 4.7 sonstige Verbindlichkeiten. Die Vorschüsse zum Stichtag 31.12. finden sich in der Bilanzposition 2.3.3 sonstige Vermögensgegenstände auf der Aktivseite wieder.

Ermächtigungsübertragungen ins Folgejahr

Ansätze für Auszahlungen von Investitionen bleiben bis zur Fälligkeit der letzten Zahlung für ihren Zweck verfügbar, bei Baumaßnahmen und Beschaffungen längstens jedoch zwei Jahre nach Schluss des Haushaltsjahres, in dem der Gegenstand oder der Bau in seinen wesentlichen Teilen in Benutzung genommen werden kann (§ 19 Abs. 2 KomHVO). Entsprechend der vorliegenden Anträge und im Jahre 2014 ausgelösten Aufträge wurden Ermächtigungsübertragungen für Investitionen in Höhe von 4,2 Mio. Euro gebildet (siehe Anlage 5), die im Haushaltsjahr 2015 zu den planmäßigen Haushaltsansätzen zusätzlich zur Verfügung stehen.



5. Investitionen und Investitionsfördermaßnahmen

Die Investitionstätigkeit des Haushaltsjahres 2014 weist in der Summe der Auszahlungen 8,7 Mio. Euro aus (Zeile 22 der Finanzrechnung). Die Einzahlungen aus Investitionstätigkeit erreichen in Verbindung mit verspätet eingegangenen Zahlungen aus Vorjahren 7,4 Mio. Euro, wie in Zeile 19 ersichtlich. Beispielsweise sind Teilbeträge der im Vorjahr veranschlagten Landeszuweisungen für die Kita „Abenteuerland“ (Borghardtstift, Osterburger Straße) und die Kita „Nordspatzen“ mit knapp 0,8 Mio. Euro in 2014 eingegangen.

Die finanzträchtigsten Investitionen des Haushaltsjahres 2014 werden nachfolgend dargestellt:

Wesentliche Investitionsvorhaben	Haushaltsansatz	Ermächtigungsübertragung aus dem Vorjahr	Ermächtigungsübertragung in das Folgejahr
Grundschule Nord	0,00	351.758,89	0,00
Kita Abenteuerland (Borghardtstift, Osterb. Str.)	0,00	664.957,89	0,00
Kita Nordspatzen	0,00	1.061.393,81	241.859,34
Bahnhofstr.	0,00	1.302.081,04	52.387,47
Bahnhofstunnel	550.000,00	1.180.887,72	351.927,42
Eisenbahnbrücke (Osterb. Str.)	2.387.000,00	83.220,71	1.601.089,35
Marienkirchstr. mit Nebenanlagen	579.000,00	42.000,00	77.127,31
Erneuerung Steuerung Obermaschinen (TdA)	498.700,00	0,00	467.299,08

Zur Fortführung und Abschluss der Baumaßnahme Grundschule Nord sind insgesamt 351.758,89 Euro in das Haushaltsjahr 2014 übertragen worden. Weiterhin machte sich eine überplanmäßige Bereitstellung finanzieller Mittel in Höhe von 60 T Euro erforderlich. Insgesamt wurden in 2014 Auszahlungen in Höhe von 411.347,56 Euro getätigt. Die bereits 2011 erwarteten zweckgebundenen Landeszuweisungen sind im April und November 2013 mit insgesamt 2.025.701,35 Euro eingegangen. Die für 2012 geplanten Zuweisungen wurden Ende 2015 in Höhe von 589.848,70 Euro an die Hansestadt ausgezahlt.

Die Kindertagesstätte „Am Sandberg“ der Borghardt Stiftung ist im November in den Neubau „Abenteuerland“ (Osterburger Straße) umgezogen. Die aus dem Vorjahr übertragenen Mittel in Höhe von 664.957,89 Euro, wurden um insgesamt 27 T Euro verstärkt. Die überplanmäßigen Ausgaben wurden hauptsächlich durch den nicht absehbaren Austausch des verunreinigten Oberbodens des fast 6 T Quadratmeter großen Geländes verursacht.



Die übertragenen Haushaltsmittel des Jahres 2013 für die energetische und allgemeine Sanierung der Kita „Nordspatzen“ (Preußenstraße 11) im Rahmen des Förderprogrammes Stark III (Förderquote 70 %) flossen zum größten Teil ab. Die Schlussrechnungen der einzelnen Lose wurden im Frühjahr 2015 aus den neu gebildeten Ermächtigungsübertragungen (241.859,34 Euro) beglichen.

Der fortgeschriebene Ansatz für die Bahnhofstraße laut dem Investitionsnachweis (in diesem Fall nur Summe aus Übertragungen) beträgt für den 2. Bauabschnitt (Haackestraße - Grabenstraße) 1.302.081,04 Euro. Die durch Aufträge des Vorjahres gebundenen Haushaltsmittel wurden zum größten Teil in Anspruch genommen. Die Begleichung der Schlussrechnungen erfolgte mit Hilfe der ins Haushaltsjahr 2015 übertragenen Mittel in Höhe von 52.387,47 Euro.

Für den Bahnhofstunnel (LOS 1) wurden 211.363,27 Euro im Haushaltsjahr 2014 an die DB Station & Service AG überwiesen. Beim Bau der Fußgängerrampe und des Treppenhauses an der Lüderitzer Straße (LOS 2) sind Mittel in Höhe von 1.167.597,03 Euro verausgabt worden. Bei der Maßnahme kam es aufgrund eines kurzfristig zu beseitigenden Oberleitungsschadens zu Verzögerungen. Insgesamt wurden Haushaltsmittel in Höhe von 351.927,42 Euro ins Folgejahr übertragen.

Zur Eisenbahnüberführung der Osterburger Straße wurde eine Kreuzungsvereinbarung zwischen der DB Netz AG und der Hansestadt Stendal geschlossen. In dieser Vereinbarung ist geregelt, welche Anforderungen an Sicherheit und verbesserter Verkehrsabwicklung von beiden Seiten gestellt werden und wer welche Kosten der einzelnen Gewerke und Verbesserungsmaßnahmen trägt. Der Straßenkörper der Osterburger Straße (einschließlich Regenentwässerung) befindet sich im Eigentum der Hansestadt, die Brücke samt Böschung befindet sich im Eigentum der Deutschen Bahn. Aufgrund der Komplexität und der schwierigen Verhandlungen kam es immer wieder zu Verzögerungen, sodass mit dem Bau erst 2014 begonnen werden konnte. Im vorliegenden Haushaltsjahr sind insgesamt 972.413,37 Euro abgeflossen.

Für die Marienkirchstraße sind 579.000,00 Euro im Haushaltsjahr 2014 veranschlagt, um auf einer Länge von 150 Metern die Vorstellungen des Gewinners des Stadtentwicklungswettbewerbs von 2003 umzusetzen. Die Windgasse zwischen Marienkirchstraße und Kornmarkt wird im Zuge dessen ebenfalls befestigt. Laut Stadtrats-Beschluss vom 28.04.2014 wurden zusätzlich Mittel in Höhe von 85 T Euro bereitgestellt. Der Großteil der Haushaltsmittel (630.235,56 Euro) ist bis zum 31.12.2014 in Anspruch genommen worden.



Die seit 1995 im Theater vorhandene Bühnenmaschinerie soll ab dem vorliegenden Haushaltsjahr eine neue Steuerung erhalten. Zum einen entspricht diese nicht mehr den heutigen Standards und Sicherheitsanforderungen und zum anderen gibt es hierfür teilweise keine Ersatzteile mehr. Auch die Zuverlässigkeit ist nicht mehr gegeben, sodass bei komplexeren Steuerbefehlen zusätzliches Bedienpersonal erforderlich wurde. Der Auftrag zur Erneuerung der Steuerung wurde im zweiten Halbjahr erteilt. Insgesamt wurden 31.400,92 Euro im Haushaltsjahr 2014 verausgabt.

6. Eigenkapital

Das Eigenkapital ist um knapp 0,4 Mio. Euro gestiegen und weist damit eine Quote zum Gesamtkapital (Bilanzsumme) von 46,3 % aus. Je höher die Eigenkapitalquote, desto weiter ist die Hansestadt Stendal vom gesetzlichen Überschuldungsverbot entfernt (§ 98 Abs. 5 S. 1 KVG LSA). In erster Linie wird das Eigenkapital durch den Jahresüberschuss bzw. Jahresfehlbetrag der Ergebnisrechnung beeinflusst. Unter der Bilanz-Passiva - Nr. 1.4 ist ein ähnliches Jahresergebnis wie im Vorjahr in Höhe von 1,7 Mio. Euro ausgewiesen. Die bis zum 31.12.2014 vorgenommenen Bilanzkorrekturen aus Anlage 8 und Anlage 9 verringern das Eigenkapital um 1,2 Mio. Euro. Bewegungen bei den Sonderrücklagen (Anlage 7) haben ebenfalls Einfluss auf das Eigenkapital, da sie diesem zugeordnet sind. Weiteren Einfluss auf die Eigenkapitalquote hätten Kreditaufnahmen die das Fremdkapital steigen lassen. Wie bereits erwähnt wurde im Haushaltsjahr 2014 ein neuer Kredit in Höhe von 1,3 Mio. Euro aufgenommen.

7. Verbindlichkeiten aus Kreditaufnahmen

Für die Hansestadt Stendal belaufen sich die Verbindlichkeiten aus Kreditaufnahmen zum 31.12.2014 auf 14,1 Mio. Euro (Bilanz-Passiva - Nr. 4.2). Im Saldo aus Tilgungsleistungen (2,2 Mio. Euro) und der Kreditneuaufnahme (1,3 Mio. Euro) verringert sich die Verschuldung um 0,9 Mio. Euro im Vergleich zum Vorjahr. Eine Kreditumschuldung fand in Höhe von 3,4 Mio. Euro statt.

Sowohl der Kreditbestand als auch die Höhe des Zinsniveaus haben Einfluss auf die Zinslastquote. Sie gibt das Verhältnis von zu leistenden Finanzaufwendungen (499 T Euro



siehe Zeile 15 der Ergebnisrechnung) zum gesamten ordentlichen Aufwand wieder (Zinsen und sonstige Finanzaufwendungen x 100 / Ordentliche Aufwendungen gesamt). Zum Ende des Haushaltsjahres weist die Hansestadt Stendal eine geringe und erneut gesunkene Zinslastquote von 0,8 % aus.

8. Veränderung des Anlage- und Umlaufvermögens

Die Veränderungen des Anlagevermögens resultieren auch 2014 im Wesentlichen aus den Neuanschaffungen sowie den planmäßigen Abschreibungen der Vermögensgegenstände (Anlage 2). Im Ergebnis verringerte sich der Bestand des Anlagevermögens 2014 gegenüber dem Abschluss des Jahres 2013 um 101 T Euro.

Anlagevermögen	Schlussbilanz 31.12.2013	Schlussbilanz 31.12.2014	Differenz
Immaterielles Vermögen	518.484,14	943.456,55	424.972,41
unbebaute Grundstücke und grundstücksgleiche Rechte	18.893.162,15	18.254.268,48	-638.893,67
bebaute Grundstücke und grundstücksgleiche Rechte	89.195.709,52	88.282.914,84	-912.794,68
Infrastrukturvermögen	92.406.169,97	91.120.659,36	-1.285.510,61
Bauten auf fremden Grund und Boden	0,00	0,00	0,00
Kunstgegenstände, Kulturdenkmäler	1.103.925,00	1.160.283,25	56.358,25
Maschinen und technische Anlagen, Fahrzeuge	2.758.332,97	2.614.068,10	-144.264,87
Betriebsvorrichtungen, Betriebs- und Geschäftsausstattung, Nutzpflanzungen und Nutztiere	696.341,16	1.411.592,97	715.251,81
geleistete Anzahlungen, Anlagen im Bau	3.770.878,33	5.569.187,31	1.798.308,98
Anteile an verbundenen Unternehmen	13.400.801,99	13.405.801,99	5.000,00
Beteiligungen	4.130.767,75	4.130.767,75	0,00
Sondervermögen	1.637.354,11	1.637.354,11	0,00
Ausleihungen	3.989.860,10	3.870.214,74	-119.645,36
Wertpapiere	180.478,32	180.478,32	0,00



Der Zuwachs von 82 % beim immateriellen Vermögen ergibt sich rechnerisch aus der Übergabe des Nutzungsrechtes des Bahnhofstunnels mit einem Wertzuwachs 2014 von 211 T Euro, der Verbuchung immaterieller Rückforderungsansprüche aus Förderungen an Dritte für die Kita „Auf dem Bauernhof“ in Bindfelde und der Kita der Volkssolidarität „Sonnenschein“ in Höhe von 203 T Euro sowie der Anschaffung von Software und den planmäßigen Abschreibungen.

Der Vermögensbestand der bebauten Grundstücke und grundstücksgleichen Rechte (Gebäude mit Grund und Boden) verringert sich um ca. 912 T Euro. Dem Zuwachs bei den Gebäuden unter anderem aus der Fertigstellung und Inbetriebnahme der Kita „Abenteuerland“ inklusive der Außenanlage in Höhe von 1,5 Mio. Euro, der Erweiterung des Schulstandortes Grundschule Börgitz in Verbindung mit der Kita Börgitz mit Investitionen in Höhe von 140 T Euro, Restarbeiten an der Außenanlage der Grundschule „Nord“ für 137 T Euro, Fertigstellung und Inbetriebnahme des Anbaus am Vereinsgebäude TuS Wahrburg e. V. mit 100 T Euro und 114 T Euro für Arbeiten am Rathaus, steht der Werteverzehr der Gebäude aus den planmäßigen Abschreibungen in Höhe von 1,8 Mio. Euro sowie Korrekturen der Erstbewertung von bebautem Grund- und Boden von ca. 1,1 Mio. Euro gegenüber.

Ähnlich wie die Gebäude mit einem Wert von ca. 88 Mio. Euro, stellt das Infrastrukturvermögen mit 91 Mio. Euro einen wertmäßig bedeutenden Anteil am Anlagevermögen der Hansestadt Stendal dar. Im Jahr 2014 verringerte sich der Bestand des Infrastrukturvermögens um 1,2 Mio. Euro. Neben der Fertigstellung und Inbetriebnahme der Bahnhofstraße inkl. Beleuchtung und Regenwasserkanal in Höhe von 1,3 Mio. Euro, der Marienkirchstraße mit 450 T Euro und dem 1. Bauabschnitt der Rohrstraße mit Stellplatzanlage 393 T Euro, um die größten Investitionen beispielhaft zu nennen, schlagen planmäßige Abschreibungen in Höhe von rund 3,4 Mio. Euro zu Buche.

Die Veränderungen der Bilanz-Aktiva - Nr. 1.2.8 geleistete Anzahlungen, Anlagen im Bau ergeben sich aus der Fertigstellung von Investitionsmaßnahmen und neuen bzw. fortführenden Maßnahmen. Fertiggestellt wurden im Wesentlichen, wie bereits erwähnt, die Straßenbaumaßnahme Bahnhofstraße, die Marienkirchstraße sowie der Neubau der Kita „Abenteuerland“ der Borghardtstiftung. Die Erhöhung dieser Bilanzposition ergibt sich aus den bestehenden Anlagen im Bau, welche im Jahr 2014 noch nicht in Betrieb genommen wurden. Zu diesen Maßnahmen zählen unter anderem der Bau des Feuerwehrgerätehauses in Jarchau, des Bahnhofstunnels, der Kita „Nordspatzen“, die Straßenbaumaßnahme an der Eisenbahnbrücke der Osterburger Straße sowie der Bau der Löschwasserentnahmestelle im Regenrückhaltebecken OBI. Abschreibungen für diese Vermögenspositionen entstehen erst nach ihrer Inbetriebnahme.



Bei den Anteilen an verbundenen Unternehmen führte die Verbuchung des städtischen Anteils aus dem Beitritt zur Kommunalen IT-UNION e.G. (KITU) in Höhe von 5 T Euro, die zur Eröffnungsbilanz fehlte, zur Erhöhung des Bilanzwertes.

Eine neue Vergabe von Ausleihungen erfolgte in 2014 nicht, Veränderungen sind den planmäßigen Tilgungen geschuldet. Der Baukostenzuschuss gegenüber der Abwassergesellschaft Stendal GmbH (AGS) wurde im Zuge einer Fehlerbereinigung in Höhe von 1.593,25 Euro korrigiert.

Der Bestand des Umlaufvermögens veränderte sich im Laufe des Jahres 2014 insgesamt unwesentlich um rund 28 T Euro. Hier war neben dem Abbau bei den Vorräten (Grundstücke in Entwicklung) eine Zunahme bei den öffentlich-rechtlichen Forderungen zu verzeichnen.

Umlaufvermögen	Schlussbilanz 31.12.2013	Schlussbilanz 31.12.2014	Differenz
Vorräte (Grundstücke in Entwicklung)	1.483.267,56	1.215.946,87	-267.320,69
öffentlich-rechtliche Forderungen aus Dienstleistungen	709.837,60	824.850,72	115.013,12
sonstige öffentlich-rechtliche Forderungen	1.533.997,88	1.468.335,85	-65.662,03
privatrechtliche Forderungen aus Lieferung und Leistung	170.193,79	294.824,67	124.630,88
sonstige privatrechtliche Forderungen	168.322,83	215.743,83	47.421,00
sonstige Vermögensgegenstände	58.926,14	178.263,53	119.337,39
liquide Mittel	13.081.317,06	13.036.256,43	-45.060,63
Sichteinlagen bei Banken u. Kreditinstituten	1.956.554,78	2.061.155,53	104.600,75
sonstige Einlagen	11.122.515,28	10.973.339,90	-149.175,38
Bargeld	2.247,00	1.761,00	-486,00

Die öffentlich-rechtlichen Forderungen erhöhen sich insgesamt nur geringfügig um 49 T Euro (2,2 %), hingegen steigen die privatrechtlichen Forderungen um ca. 172 T Euro, was einem Zuwachs von ca. 51 % entspricht. Der Bestand der sonstigen Vermögensgegenstände steigt um 119 T Euro an. Neben dem Abgang von Gebäuden durch Verkauf, hier Bruchstraße 7 und 8 mit Außenanlagen in Stendal, führte die Verbuchung von Eröffnungsbilanzkorrekturen im Rahmen der Altersteilzeit in Verbindung mit Erstattungsleistungen der Bundesanstalt für Arbeit zu dem Wertezuwachs.



9. Korrekturbuchungen

Gemäß § 114 Abs. 7 KVG LSA (gültig ab 01.07.2018) sind unterlassene Ansätze nachzuholen oder unzutreffende Wertansätze in der Eröffnungsbilanz zu berichtigen, wenn sich bei der Aufstellung der späteren Jahresabschlüsse ergibt, dass Vermögensgegenständen, Sonderposten, Rückstellungen oder Verbindlichkeiten zu Unrecht nicht oder mit einem unzutreffenden Wert angesetzt wurden. Eine Berichtigung kann letztmals mit dem für das Haushaltsjahr 2018 zu erstellenden Jahresabschluss vorgenommen werden.

In den Anlagen 8 und 9 sind alle Vermögensgegenstände aufgeführt, die im Haushaltsjahr 2014 und somit zur Schlussbilanz korrigiert werden mussten. Erforderlich wurden Korrekturen aufgrund von Feststellungen innerhalb der Prüfung der Eröffnungsbilanz durch das Rechnungsprüfungsamt, wie z. B. aus der Bewertungen von Grund- und Boden, einer zu früh eingestellten sonstigen Rückstellung nach dem Schuldrechtsanpassungsgesetz für den Abriss von Gartenlauben, Anpassung der Rückstellung zur Sanierung von Altlasten, aus Fehlern bei der Aktualisierung der Bewertung von Ingenieurbauwerken die sich aufgrund von Abschlägen aus aktuelleren Zustandsnoten der Bauwerksprüfungen noch vor der Eröffnungsbilanz ergaben, der Einstellung der Investitionspauschalen und wie schon erwähnt bei den Veränderungen der sonstigen Vermögensgegenstände, aus Korrekturen im Rahmen von Erstattungen der Bundesagentur für Arbeit (ATZ).

Die Übersicht in Anlage 8 stellt die korrigierten Fehler dar, die sich aus internen Prüfungen ergaben bzw. die im Zuge der Abarbeitung von Vorgängen aus Inventuren u.ä. zu Tage traten.



10. Prognose- und Risikobericht

Der Hansestadt Stendal wird aufgrund der sich gut entwickelnden Wirtschaftssituation erneut ein positives Jahresergebnis beschert. Wenn man bedenkt, welchen Anteil die freiwilligen Aufgaben im städtischen Haushalt bereits einnehmen und dass zusätzlich 1,6 Mio. Euro an Netto-Abschreibungen auszugleichen sind, ist dies bemerkenswert. Sich aber künftig allein auf gute Steuerjahre zu verlassen, hat schon manche Kommune in die Spirale aus Kassenkrediten und Konsolidierung getrieben. Es sollten weiterhin in allen Bereichen Anstrengungen unternommen werden, die Kosten auf ein Mindestmaß zu begrenzen. Sobald die Erleichterung des Haushaltsausgleiches laut dem Runderlass vom Ministerium für Inneres und Sport vom 22.11.2013 ausläuft, müsste die Hansestadt Stendal sich in die Lage versetzt haben, mit Hilfe eigener Ergebnisrücklagen eine ausgeglichene Planung vorzulegen.

Im 25. Jahr nach dem Mauerfall ist festzustellen, dass sich der konstante Bevölkerungsrückgang abschwächt. Zwar gab es nach dem Zensus 2011 wie in ganz Deutschland Korrekturen nach unten aber die Abschwächung des Rückganges ist ein gutes Signal für die Region. Obwohl das Durchschnittsalter kontinuierlich ansteigt, da speziell junge Menschen von den Angeboten der umliegenden Großstädte angezogen werden, muss die zentrale Lage zwischen Hannover, Berlin, Hamburg und Magdeburg kein demographischer Nachteil sein. Nicht umsonst zählt die Agentur für Arbeit von derzeit ca. 40 T Einwohnern rund 6 T „Auspendler“. Daraus lässt sich nicht nur schlussfolgern, dass es in der Umgebung der Hansestadt geringere Arbeitsmöglichkeiten gibt sondern auch, dass der hiesige Wohnraum für diese Personen attraktiver ist als an ihrem Arbeitsort. Dieses Plus an Lebensqualität gilt es zu erhalten und auszubauen, damit auch einst hier lebende junge Menschen mit guten Erinnerungen an ihre Heimat hierher zurückkehren. Zudem lassen sich mit einer stabilen Bevölkerungszahl regionale Projekte nachhaltiger planen.

Mit dem fortschreitenden A14-Ausbau und der günstiger werdenden Verkehrsanbindung könnte der Zuzug von mehr pendelbereiten Arbeitnehmern auch positive Auswirkungen auf die Gesamtbevölkerung Stendals und Umgebung haben. Doch auch wenn die endgültige Fertigstellung noch Jahrzehnte entfernt ist, sollte die Stadt bereits jetzt verstärkt mit Ideen und Anreizen ihre guten Standortfaktoren für Familien und Wirtschaft bewerben. Für diese stetige Herausforderung von Politik und Verwaltung, jungen Menschen für ein Leben in unserer Region zu begeistern, bilden die positiven Jahresergebnisse eine gute Grundlage.

Nach Abschluss des Haushaltsjahres sind keine Ereignisse eingetreten, die zu einer geänderten Bewertung der Haushaltslage der Hansestadt Stendal geführt haben.

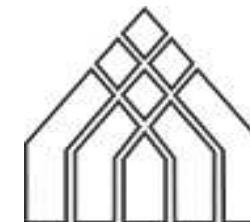


Anlagenübersicht

- Anlage 2 -

Anlagenübersicht zur Schlussbilanz 2014

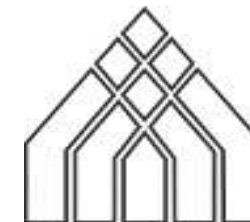
Hansestadt Stendal



Anlagevermögen	Anschaffungs- und Herstellungskosten			Abschreibungen, Wertveränderungen			Buchwert	
	Stand zu Beginn des Haushaltsjahres	Zugänge (Z) Abgänge (A) Umbuchungen (U) im Haushaltsjahr	Stand am Ende des Haushaltsjahres	Stand am Ende des Vorjahres	Zugänge (Z) Abgänge (A) Zuschreibungen (S) (aus Wertaufholung) im HHJ	Stand am Ende des Haushaltsjahres	Stand am Ende des Vorjahres	Stand am Ende des Haushaltsjahres
	EUR	EUR	EUR	EUR	EUR	EUR	EUR	EUR
	1	2, 3, 4	5	6	7, 8, 9	10	11	12
1. immaterielles Vermögen	1.133.757,21	(+) 524.021,19 (Z) (-) 7.194,50 (A) (+/-) 6.744,81 (U)	1.657.328,71	615.273,07	(+) 105.302,72 (Z) (-) 6.703,63 (A) (+) 0,00 (S)	713.872,16	518.484,14	943.456,55
2. Sachanlagevermögen	251.663.159,54	(+) 5.742.565,75 (Z) (-) 621.473,45 (A) (+/-) 47.530,39 (U)	256.831.782,23	42.838.640,44	(+) 5.963.975,70 (Z) (-) 383.808,22 (A) (+) 0,00 (S)	48.418.807,92	208.824.519,10	208.412.974,31
2.1 unbebaute Grundstücke und grundstücksgleiche Rechte	20.356.897,50	(+) 310.936,55- (Z) (-) 116.316,92 (A) (+/-) 7.459,91- (U)	19.922.184,12	1.465.690,39	(+) 202.225,25 (Z) (-) 0,00 (A) (+) 0,00 (S)	1.667.915,64	18.893.162,15	18.254.268,48
2.1.1 Grünflächen	7.040.700,17	(+) 3,36 (Z) (-) 2.146,00 (A) (+/-) 0,00 (U)	7.038.557,53	0,00	(+) 0,00 (Z) (-) 0,00 (A) (+) 0,00 (S)	0,00	7.040.700,17	7.038.557,53
2.1.2 Aufbauten auf Grünflächen	4.959.073,24	(+) 15.549,38 (Z) (-) 1,00 (A) (+/-) 6.841,43 (U)	4.981.463,05	1.465.690,39	(+) 201.455,25 (Z) (-) 0,00 (A) (+) 0,00 (S)	1.667.145,64	3.495.337,89	3.314.317,41
2.1.3 Ackerland	2.761.363,72	(+) 22.693,74 (Z) (-) 181,49 (A) (+/-) 2.120,37 (U)	2.785.996,34	0,00	(+) 0,00 (Z) (-) 0,00 (A) (+) 0,00 (S)	0,00	2.761.363,72	2.785.996,34
2.1.4 Grund und Boden Wald und Forsten	1.174.337,69	(+) 102.363,95- (Z) (-) 0,00 (A) (+/-) 7.135,05 (U)	1.079.108,79	0,00	(+) 0,00 (Z) (-) 0,00 (A) (+) 0,00 (S)	0,00	1.174.337,69	1.079.108,79
2.1.5 Sonderflächen	265.594,76	(+) 27,00 (Z) (-) 0,00 (A) (+/-) 0,00 (U)	265.621,76	0,00	(+) 0,00 (Z) (-) 0,00 (A) (+) 0,00 (S)	0,00	265.594,76	265.621,76

Anlagenübersicht zur Schlussbilanz 2014

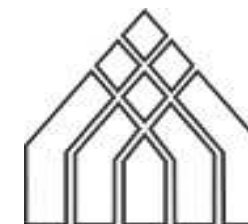
Hansestadt Stendal



Anlagevermögen	Anschaffungs- und Herstellungskosten			Abschreibungen, Wertveränderungen			Buchwert	
	Stand zu Beginn des Haushaltsjahres	Zugänge (Z) Abgänge (A) Umbuchungen (U) im Haushaltsjahr	Stand am Ende des Haushaltsjahres	Stand am Ende des Vorjahres	Zugänge (Z) Abgänge (A) Zuschreibungen (S) (aus Wertaufholung) im HHJ	Stand am Ende des Haushaltsjahres	Stand am Ende des Vorjahres	Stand am Ende des Haushaltsjahres
	EUR	EUR	EUR	EUR	EUR	EUR	EUR	EUR
	1	2, 3, 4	5	6	7, 8, 9	10	11	12
2.1.6 sonstige unbebaute Grundstücke	4.155.827,92	(+) 246.846,08- (Z) (-) 113.988,43 (A) (+/-) 23.556,76- (U)	3.771.436,65	0,00	(+) 770,00 (Z) (-) 0,00 (A) (+) 0,00 (S)	770,00	4.155.827,92	3.770.666,65
2.1.7 grundstücksgleiche Rechte	0,00	(+) 0,00 (Z) (-) 0,00 (A) (+/-) 0,00 (U)	0,00	0,00	(+) 0,00 (Z) (-) 0,00 (A) (+) 0,00 (S)	0,00	0,00	0,00
2.2 bebaute Grundstücke und grundstücksgleiche Rechte	93.331.587,52	(+) 905.373,58- (Z) (-) 39.944,80 (A) (+/-) 1.889.104,21 (U)	94.275.373,35	4.133.922,96	(+) 1.858.535,55 (Z) (-) 0,00 (A) (+) 0,00 (S)	5.992.458,51	89.195.709,52	88.282.914,84
2.2.1 Grund und Boden bebauter Grundstücke	13.764.792,81	(+) 1.174.819,84- (Z) (-) 39.943,80 (A) (+/-) 0,00 (U)	12.550.029,17	0,00	(+) 0,00 (Z) (-) 0,00 (A) (+) 0,00 (S)	0,00	13.764.792,81	12.550.029,17
2.2.2 Gebäude und Aufbauten auf bebauten Grundstücken	79.523.400,15	(+) 269.446,26 (Z) (-) 1,00 (A) (+/-) 1.889.104,21 (U)	81.681.949,62	4.132.476,24	(+) 1.857.807,99 (Z) (-) 0,00 (A) (+) 0,00 (S)	5.990.284,23	75.388.968,87	75.691.665,39
2.2.3 grundstücksgleiche Rechte	43.394,56	(+) 0,00 (Z) (-) 0,00 (A) (+/-) 0,00 (U)	43.394,56	1.446,72	(+) 727,56 (Z) (-) 0,00 (A) (+) 0,00 (S)	2.174,28	41.947,84	41.220,28
2.3 Infrastrukturvermögen	124.737.647,31	(+) 302.047,45- (Z) (-) 229.008,72 (A) (+/-) 2.503.326,06 (U)	126.709.917,20	32.331.477,34	(+) 3.407.267,46 (Z) (-) 149.486,96 (A) (+) 0,00 (S)	35.589.257,84	92.406.169,97	91.120.659,36
2.3.1 Grund und Boden des Infrastrukturvermögens	12.471.171,48	(+) 239.252,34 (Z) (-) 61.350,35 (A) (+/-) 52.543,49 (U)	12.701.616,96	0,00	(+) 6,09 (Z) (-) 0,00 (A) (+) 0,00 (S)	6,09	12.471.171,48	12.701.610,87

Anlagenübersicht zur Schlussbilanz 2014

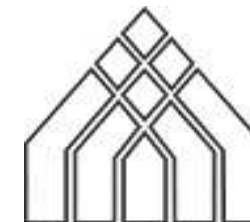
Hansestadt Stendal



Anlagevermögen	Anschaffungs- und Herstellungskosten			Abschreibungen, Wertveränderungen			Buchwert	
	Stand zu Beginn des Haushaltsjahres	Zugänge (Z) Abgänge (A) Umbuchungen (U) im Haushaltsjahr	Stand am Ende des Haushaltsjahres	Stand am Ende des Vorjahres	Zugänge (Z) Abgänge (A) Zuschreibungen (S) (aus Wertaufholung) im HHJ	Stand am Ende des Haushaltsjahres	Stand am Ende des Vorjahres	Stand am Ende des Haushaltsjahres
	EUR	EUR	EUR	EUR	EUR	EUR	EUR	EUR
	1	2, 3, 4	5	6	7, 8, 9	10	11	12
2.3.2 bauliche Anlagen des Infrastrukturvermögens	112.266.475,83	(+) 541.299,79- (Z) (-) 167.658,37 (A) (+/-) 2.450.782,57 (U)	114.008.300,24	32.331.477,34	(+) 3.407.261,37 (Z) (-) 149.486,96 (A) (+) 0,00 (S)	35.589.251,75	79.934.998,49	78.419.048,49
2.4 Bauten auf fremdem Grund und Boden	0,00	(+) 0,00 (Z) (-) 0,00 (A) (+/-) 0,00 (U)	0,00	0,00	(+) 0,00 (Z) (-) 0,00 (A) (+) 0,00 (S)	0,00	0,00	0,00
2.5 Kunstgegenstände, Kulturdenkmäler	1.103.925,00	(+) 56.358,25 (Z) (-) 0,00 (A) (+/-) 0,00 (U)	1.160.283,25	0,00	(+) 0,00 (Z) (-) 0,00 (A) (+) 0,00 (S)	0,00	1.103.925,00	1.160.283,25
2.6 Maschinen und technische Anlagen, Fahrzeuge	6.490.416,90	(+) 169.987,57 (Z) (-) 125.157,78 (A) (+/-) 20.351,29 (U)	6.555.597,98	3.732.083,93	(+) 334.597,73 (Z) (-) 125.151,78 (A) (+) 0,00 (S)	3.941.529,88	2.758.332,97	2.614.068,10
2.7 Betriebsvorrichtungen, Betriebs- und Geschäftsausstattung, Nutzpflanzen und Nutztiere	1.871.806,98	(+) 620.681,82 (Z) (-) 109.998,03 (A) (+/-) 256.748,25 (U)	2.639.239,02	1.175.465,82	(+) 161.349,71 (Z) (-) 109.169,48 (A) (+) 0,00 (S)	1.227.646,05	696.341,16	1.411.592,97
2.8 geleistete Anzahlungen, Anlagen im Bau	3.770.878,33	(+) 6.413.895,69 (Z) (-) 1.047,20 (A) (+/-) 4.614.539,51- (U)	5.569.187,31	0,00	(+) 0,00 (Z) (-) 0,00 (A) (+) 0,00 (S)	0,00	3.770.878,33	5.569.187,31
3. Finanzanlagevermögen	23.339.262,27	(+) 114.645,36- (Z) (-) 0,00 (A) (+/-) 0,00 (U)	23.224.616,91	0,00	(+) 0,00 (Z) (-) 0,00 (A) (+) 0,00 (S)	0,00	23.339.262,27	23.224.616,91
3.1 Anteile an verbundenen Unternehmen	13.400.801,99	(+) 5.000,00 (Z) (-) 0,00 (A) (+/-) 0,00 (U)	13.405.801,99	0,00	(+) 0,00 (Z) (-) 0,00 (A) (+) 0,00 (S)	0,00	13.400.801,99	13.405.801,99

Anlagenübersicht zur Schlussbilanz 2014

Hansestadt Stendal



Anlagevermögen	Anschaffungs- und Herstellungskosten			Abschreibungen, Wertveränderungen			Buchwert	
	Stand zu Beginn des Haushaltsjahres	Zugänge (Z) Abgänge (A) Umbuchungen (U) im Haushaltsjahr	Stand am Ende des Haushaltsjahres	Stand am Ende des Vorjahres	Zugänge (Z) Abgänge (A) Zuschreibungen (S) (aus Wertaufholung) im HHJ	Stand am Ende des Haushaltsjahres	Stand am Ende des Vorjahres	Stand am Ende des Haushaltsjahres
	EUR	EUR	EUR	EUR	EUR	EUR	EUR	EUR
	1	2, 3, 4	5	6	7, 8, 9	10	11	12
3.2 Beteiligungen	4.130.767,75	(+) 0,00 (Z) (-) 0,00 (A) (+/-) 0,00 (U)	4.130.767,75	0,00	(+) 0,00 (Z) (-) 0,00 (A) (+) 0,00 (S)	0,00	4.130.767,75	4.130.767,75
3.3 Sondervermögen	1.637.354,11	(+) 0,00 (Z) (-) 0,00 (A) (+/-) 0,00 (U)	1.637.354,11	0,00	(+) 0,00 (Z) (-) 0,00 (A) (+) 0,00 (S)	0,00	1.637.354,11	1.637.354,11
3.4 Ausleihen	3.989.860,10	(+) 119.645,36- (Z) (-) 0,00 (A) (+/-) 0,00 (U)	3.870.214,74	0,00	(+) 0,00 (Z) (-) 0,00 (A) (+) 0,00 (S)	0,00	3.989.860,10	3.870.214,74
3.5 Wertpapiere	180.478,32	(+) 0,00 (Z) (-) 0,00 (A) (+/-) 0,00 (U)	180.478,32	0,00	(+) 0,00 (Z) (-) 0,00 (A) (+) 0,00 (S)	0,00	180.478,32	180.478,32
Summe	276.136.179,02	(+) 6.151.941,58 (Z) (-) 628.667,95 (A) (+/-) 54.275,20 (U)	281.713.727,85	43.453.913,51	(+) 6.069.278,42 (Z) (-) 390.511,85 (A) (+) 0,00 (S)	49.132.680,08	232.682.265,51	232.581.047,77

Anmerkungen zur Darstellung in der Anlagenübersicht

Die zur Eröffnungsbilanz erstellte Anlagenübersicht weist als „Anschaffungs- und Herstellungskosten“ (Spalte 1) und gleichermaßen als „Buchwert am Anfang des Haushaltsjahres“ 2013 (Spalte 12), den auf den Stichtag 01.01.2013 berechneten, Anlagewert aus. Basierend hierauf zeigt die Anlagenübersicht zur Schlussbilanz 2013 in ihrer Darstellung weiterführend die Veränderungen des ersten doppelten Haushaltsjahres.

Zum Jahresabschluss 2014 wurde die Anlagenübersicht aus dem Verfahren OK.FIS erstellt. Das Verfahren greift in seiner Auswertung auf die „historischen“ Anschaffungs- und Herstellungskosten (AHK) zurück. Diese resultieren aus der ins Verfahren eingepflegten Bewertung des Anlagevermögens vor der Eröffnungsbilanz. Gleichermaßen finden sich die „historischen“ Abschreibungen der Jahre vor der Eröffnungsbilanz in Spalte 6 wieder.

Es handelt sich hierbei nur um eine andere Sichtweise in Hinblick auf die AHK, die Buchwerte der Eröffnungs- und Folgebilanzen bleiben hiervon unbenommen.



Forderungsübersicht

- Anlage 3 -



Forderungsübersicht

Schlussbilanz 2014

Arten der Forderungen	Gesamtbetrag zu Beginn des Haus- halts- jahres EUR	Gesamtbetrag am Ende des Haus- halts- jahres EUR	davon mit einer Restlaufzeit		
			bis zu 1 Jahr EUR	mehr als 1 bis zu 5 Jahre EUR	mehr als 5 Jahre EUR
	1	2	3	4	5
1. Öffentlich-rechtliche Forderungen	2.243.835,48	2.293.186,57	2.267.977,24	25.162,33	47,00
1.1 Öffentlich-rechtliche Forderungen aus Dienstleistungen	709.837,60	824.850,72	805.641,76	19.193,96	15,00
1.2 Sonstige öffentlich-rechtliche Forderungen (insbesondere aus Steuern, Transferleistungen)	1.533.997,88	1.468.335,85	1.462.335,48	5.968,37	32,00
2. Privatrechtliche Forderungen, sonstige Vermögensgegenstände	397.442,76	688.832,03	688.478,54	353,49	0,00
2.1 Privatrechtliche Forderungen aus Lieferungen und Leistungen	170.193,79	294.824,67	294.471,18	353,49	0,00
2.2 Sonstige privatrechtliche Forderungen	168.322,83	215.743,83	215.743,83	0,00	0,00
2.3 Sonstige Vermögensgegenstände	58.926,14	178.263,53	178.263,53	0,00	0,00
Summe	2.641.278,24	2.982.018,60	2.956.455,78	25.515,82	47,00

Verbindlichkeitenübersicht

- Anlage 4 -



Verbindlichkeitenübersicht

Schlussbilanz 2014

Art der Verbindlichkeiten	Gesamtbetrag zu Beginn des Haus- halts- jahres	Gesamtbetrag am Ende des Haus- halts- jahres	davon mit einer Restlaufzeit		
			bis zu 1 Jahr	mehr als 1 bis zu 5 Jahre	mehr als 5 Jahre
			1	2	3
1. Anleihen	0,00	0,00	0,00	0,00	0,00
2. Verbindlichkeiten aus Kreditaufnahmen für Investitionen und Investitionsförderungsmaßnahmen gemäß § 41 Abs. 4 Satz 2	15.069.627,00	14.171.727,35	217.809,57	1.171.842,63	12.782.075,15
3. Verbindlichkeiten aus Kreditaufnahmen zur Sicherung der Zahlungsfähigkeit	0,00	0,00	0,00	0,00	0,00
4. Verbindlichkeiten aus Vorgängen, die Kreditaufnahmen wirtschaftlich gleichkommen	0,00	0,00	0,00	0,00	0,00
5. Verbindlichkeiten aus Lieferungen und Leistungen	1.044.167,09	1.527.558,21	1.487.930,45	39.627,76	0,00
6. Verbindlichkeiten aus Transferleistungen	74.370,17	354.130,91	358.111,76	3.980,85-	0,00
7. Sonstige Verbindlichkeiten	1.132.407,35	1.047.155,49	1.047.155,49	0,00	0,00
Summe	17.320.571,61	17.100.571,96	3.111.007,27	1.207.489,54	12.782.075,15
Nachrichtlich Vorbelastungen künftiger Haushaltsjahre, sofern sie nicht auf der Passivseite der Bilanz auszuweisen sind:					
1. Haftungsverhältnisse	12.080.582,00	10.928.976,00	0,00	0,00	0,00
1.1 Bürgschaften	11.819.814,00	10.787.687,00	0,00	0,00	0,00
1.2 Gewährverträge	0,00	0,00	0,00	0,00	0,00
1.3 ähnliche Verträge	260.768,00	141.289,00	0,00	0,00	0,00
2. Sonstige Vorbelastungen	0,00	0,00	0,00	0,00	0,00

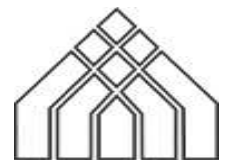
Übertragende Ermächtigungen

- Anlage 5 -

gebildete Ermächtigungsübertragungen ins Folgejahr

Hansestadt Stendal

Haushaltsjahr 2014



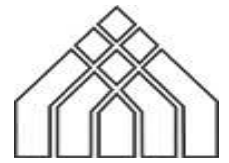
Ergebniskonten

Teilhaushalt 1 Zentrale Verwaltung							
Produkt	Konto	Bezeichnung	Ermächtigung gesamt	Inanspruch- nahme	verfügbar ohne neu gebildete Ermächtigungs- übertragung	neu gebildete Ermächtigungs- übertragung	danach noch verfügbar
			-1 -	-2 -	-3 -	-4 -	-5 -
111710	521100	Unterhaltung der Grundstücke und baulichen Anlagen	511.600,00	633.475,87	121.875,87-	23.222,21	145.098,08-
Produkt	Konto	Bezeichnung	Ermächtigung gesamt	Inanspruch- nahme	verfügbar ohne neu gebildete Ermächtigungs- übertragung	neu gebildete Ermächtigungs- übertragung	danach noch verfügbar
			-1 -	-2 -	-3 -	-4 -	-5 -
126100	521105	Unterhaltg. der Grundstücke u. baul. Anlagen	0,00	0,00	0,00	1.732,40	1.732,40-
Summe Erträge Teilhaushalt 1			0,00	0,00	0,00	0,00	0,00
Summe Aufwendungen Teilhaushalt 1			511.600,00	633.475,87	121.875,87-	24.954,61	146.830,48-
Abgleich Teilhaushalt 1			511.600,00-	633.475,87-	121.875,87	24.954,61-	146.830,48
Teilhaushalt 2 Schule und Kultur							
Produkt	Konto	Bezeichnung	Ermächtigung gesamt	Inanspruch- nahme	verfügbar ohne neu gebildete Ermächtigungs- übertragung	neu gebildete Ermächtigungs- übertragung	danach noch verfügbar
			-1 -	-2 -	-3 -	-4 -	-5 -
252100	521101	Unterhaltung	54.789,54	9.309,12	45.480,42	8.629,53	36.850,89
Produkt	Konto	Bezeichnung	Ermächtigung gesamt	Inanspruch- nahme	verfügbar ohne neu gebildete Ermächtigungs- übertragung	neu gebildete Ermächtigungs- übertragung	danach noch verfügbar
			-1 -	-2 -	-3 -	-4 -	-5 -
253100	521103	Unterhaltg. der Grundstücke u. baulichen Anlagen	18.500,00	10.586,32	7.913,68	7.451,23	462,45
Summe Erträge Teilhaushalt 2			0,00	0,00	0,00	0,00	0,00
Summe Aufwendungen Teilhaushalt 2			73.289,54	19.895,44	53.394,10	16.080,76	37.313,34
Abgleich Teilhaushalt 2			73.289,54-	19.895,44-	53.394,10-	16.080,76-	37.313,34-
Teilhaushalt 5 Gestaltung der Umwelt							
Produkt	Konto	Bezeichnung	Ermächtigung gesamt	Inanspruch- nahme	verfügbar ohne neu gebildete Ermächtigungs- übertragung	neu gebildete Ermächtigungs- übertragung	danach noch verfügbar
			-1 -	-2 -	-3 -	-4 -	-5 -
511100	543118	Sachverständigen-, Gerichts- und ähnliche Aufwendungen	57.532,13	1.605,70	55.926,43	22.186,85	33.739,58
Produkt	Konto	Bezeichnung	Ermächtigung gesamt	Inanspruch- nahme	verfügbar ohne neu gebildete Ermächtigungs- übertragung	neu gebildete Ermächtigungs- übertragung	danach noch verfügbar
			-1 -	-2 -	-3 -	-4 -	-5 -
511202	52211006	Sanierung Fahrbahnbelag diverse Straßen (Progr. 2015)	59.600,00	57.891,74	1.708,26	1.708,26	0,00

gebildete Ermächtigungsübertragungen ins Folgejahr

Hansestadt Stendal

Haushaltsjahr 2014



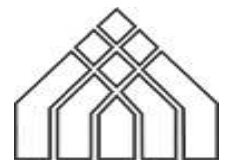
Ergebniskonten

Teilhaushalt							
5 Gestaltung der Umwelt							
Produkt	Konto	Bezeichnung	Ermächtigung gesamt	Inanspruch- nahme	verfügbar ohne neu gebildete Ermächtigungs- übertragung	neu gebildete Ermächtigungs- übertragung	danach noch verfügbar
			-1 -	-2 -	-3 -	-4 -	-5 -
511203	52716001	Verfüpfungsfonds für das Stadtteilmanagement (Finanz. Kleinstprojekte)	3.000,00	0,00	3.000,00	3.000,00	0,00
511203	52211004	San. Fahrbahnbelag und Gehwege (F.-Ebert-Str. und A.-Bebel-Str.) Pr. 2014	51.000,00	0,00	51.000,00	51.000,00	0,00
511203	52211003	Sanierung Gehweg J.-Kepler-Str., Progr. 2014	21.000,00	0,00	21.000,00	21.000,00	0,00
Produkt	Konto	Bezeichnung	Ermächtigung gesamt	Inanspruch- nahme	verfügbar ohne neu gebildete Ermächtigungs- übertragung	neu gebildete Ermächtigungs- übertragung	danach noch verfügbar
			-1 -	-2 -	-3 -	-4 -	-5 -
541100	522100	Unterhaltung des sonstigen unbeweglichen Vermögens	284.095,85	252.830,76	31.265,09	8.946,43	22.318,66
Produkt	Konto	Bezeichnung	Ermächtigung gesamt	Inanspruch- nahme	verfügbar ohne neu gebildete Ermächtigungs- übertragung	neu gebildete Ermächtigungs- übertragung	danach noch verfügbar
			-1 -	-2 -	-3 -	-4 -	-5 -
555100	522104	Sonstige Unterhaltung unbew. Vermögen	22.000,00	0,00	22.000,00	20.765,08	1.234,92
Produkt	Konto	Bezeichnung	Ermächtigung gesamt	Inanspruch- nahme	verfügbar ohne neu gebildete Ermächtigungs- übertragung	neu gebildete Ermächtigungs- übertragung	danach noch verfügbar
			-1 -	-2 -	-3 -	-4 -	-5 -
573105	521101	Unterhaltung	0,00	0,00	0,00	5.691,11	5.691,11-
Produkt	Konto	Bezeichnung	Ermächtigung gesamt	Inanspruch- nahme	verfügbar ohne neu gebildete Ermächtigungs- übertragung	neu gebildete Ermächtigungs- übertragung	danach noch verfügbar
			-1 -	-2 -	-3 -	-4 -	-5 -
573110	521100	Unterhaltung der Grundstücke und baulichen Anlagen	7.205,87	0,00	7.205,87	7.205,87	0,00
Produkt	Konto	Bezeichnung	Ermächtigung gesamt	Inanspruch- nahme	verfügbar ohne neu gebildete Ermächtigungs- übertragung	neu gebildete Ermächtigungs- übertragung	danach noch verfügbar
			-1 -	-2 -	-3 -	-4 -	-5 -
573113	521100	Unterhaltung der Grundstücke und baulichen Anlagen	1.952,73	0,00	1.952,73	1.952,73	0,00
Produkt	Konto	Bezeichnung	Ermächtigung gesamt	Inanspruch- nahme	verfügbar ohne neu gebildete Ermächtigungs- übertragung	neu gebildete Ermächtigungs- übertragung	danach noch verfügbar
			-1 -	-2 -	-3 -	-4 -	-5 -
573114	521100	Unterhaltung der Grundstücke und baulichen Anlagen	2.873,08	0,00	2.873,08	2.055,83	817,25
Summe Erträge Teilhaushalt 5			0,00	0,00	0,00	0,00	0,00
Summe Aufwendungen Teilhaushalt 5			510.259,66	312.328,20	197.931,46	145.512,16	52.419,30
Abgleich Teilhaushalt 5			510.259,66-	312.328,20-	197.931,46-	145.512,16-	52.419,30-

gebildete Ermächtigungsübertragungen ins Folgejahr

Hansestadt Stendal

Haushaltsjahr 2014



Ergebniskonten

Summe Erträge	0,00	0,00	0,00	0,00	0,00
Summe Aufwendungen	1.095.149,20	965.699,51	129.449,69	186.547,53	57.097,84-
Abgleich Ergebnisrechnungskonten	1.095.149,20-	965.699,51-	129.449,69-	186.547,53-	57.097,84

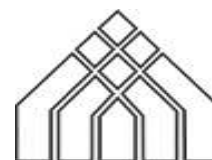
Bestandskonten

Teilhaushalt							
1 Zentrale Verwaltung							
Produkt	Konto	Bezeichnung	Ermächtigung gesamt	Inanspruch- nahme	verfügbar ohne neu gebildete Ermächtigungs- übertragung	neu gebildete Ermächtigungs- übertragung	danach noch verfügbar
			-1 -	-2 -	-3 -	-4 -	-5 -
111310	096104	Anlagen im Bau: Hochbaumaßnahmen- Bauhof	373.333,75	26.484,26	346.849,49	346.849,49	0,00
111310	082101	Betriebs- und Geschäftsausstattung (eigene Zuständigkeit)	25.350,00	16.059,00	9.291,00	9.291,00	0,00
111310	071101	Dienstfahrzeuge (eigene Zuständigkeit)	91.900,00	62.706,46	29.193,54	29.193,54	0,00
Produkt	Konto	Bezeichnung	Ermächtigung gesamt	Inanspruch- nahme	verfügbar ohne neu gebildete Ermächtigungs- übertragung	neu gebildete Ermächtigungs- übertragung	danach noch verfügbar
			-1 -	-2 -	-3 -	-4 -	-5 -
111600	082101	Betriebs- und Geschäftsausstattung (eigene Zuständigkeit)	258.010,49	205.417,86	52.592,63	49.092,63	3.500,00
111600	013100	DV-Software über ADV	131.155,26	67.426,45	63.728,81	38.728,81	25.000,00
Produkt	Konto	Bezeichnung	Ermächtigung gesamt	Inanspruch- nahme	verfügbar ohne neu gebildete Ermächtigungs- übertragung	neu gebildete Ermächtigungs- übertragung	danach noch verfügbar
			-1 -	-2 -	-3 -	-4 -	-5 -
111700	020000	Unbebaute Grundstücke und grundstücksgleiche Rechte	56.936,14	11.137,56	45.798,58	52.920,00	7.121,42-
Produkt	Konto	Bezeichnung	Ermächtigung gesamt	Inanspruch- nahme	verfügbar ohne neu gebildete Ermächtigungs- übertragung	neu gebildete Ermächtigungs- übertragung	danach noch verfügbar
			-1 -	-2 -	-3 -	-4 -	-5 -
126100	096227	Anlagen im Bau : Tiefbaumaßnahmen- Löschwassereinrichtg.	151.849,38	91.538,76	60.310,62	60.310,62	0,00
126100	096120	Anlagen im Bau: Hochbaumaßnahmen FFW- Gerätehaus Jarchau	325.131,92	212.469,35	112.662,57	112.662,57	0,00
126100	082101	Betriebs- und Geschäftsausstattung (eigene Zuständigkeit)	81.200,00	14.121,34	67.078,66	55.900,00	11.178,66
126100	082100	Betriebs- und Geschäftsausstattung (über Amt 10)	78.000,00	4.347,27	73.652,73	35.000,00	38.652,73
126100	071101	Dienstfahrzeuge (eigene Zuständigkeit)	624.082,27	86.680,78	537.401,49	423.726,15	113.675,34
Summe Einzahlungen Teilhaushalt 1			0,00	0,00	0,00	0,00	0,00
Summe Auszahlungen Teilhaushalt 1			2.196.949,21	798.389,09	1.398.560,12	1.213.674,81	184.885,31
Abgleich Teilhaushalt 1			2.196.949,21-	798.389,09-	1.398.560,12-	1.213.674,81-	184.885,31-
Teilhaushalt							
2 Schule und Kultur							
Produkt	Konto	Bezeichnung	Ermächtigung gesamt	Inanspruch- nahme	verfügbar ohne neu gebildete Ermächtigungs- übertragung	neu gebildete Ermächtigungs- übertragung	danach noch verfügbar
			-1 -	-2 -	-3 -	-4 -	-5 -

gebildete Ermächtigungsübertragungen ins Folgejahr

Hansestadt Stendal

Haushaltsjahr 2014



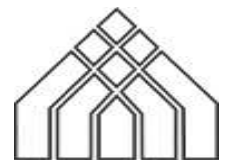
Bestandskonten

Teilhaushalt							
2 Schule und Kultur							
Produkt	Konto	Bezeichnung	Ermächtigung gesamt	Inanspruch- nahme	verfügbar ohne neu gebildete Ermächtigungs- übertragung	neu gebildete Ermächtigungs- übertragung	danach noch verfügbar
			-1 -	-2 -	-3 -	-4 -	-5 -
211100	096134	Anlagen im Bau: Hochbaumaßnahmen-GS Börgitz	132.500,00	122.526,20	9.973,80	9.973,80	0,00
211100	0821222	Ausstatt. IT(Stark III) GanztagsGS Goethestr.	52.200,00	33.494,94	18.705,06	500,00	18.205,06
211100	0821221	Ausstatt. IT(Stark III) GS Am Stadtsee	64.329,89	52.946,49	11.383,40	200,00	11.183,40
211100	0821220	Ausstatt. IT(Stark III) GS Börgitz	47.536,03	46.622,11	913,92	300,00	613,92
Produkt	Konto	Bezeichnung	Ermächtigung gesamt	Inanspruch- nahme	verfügbar ohne neu gebildete Ermächtigungs- übertragung	neu gebildete Ermächtigungs- übertragung	danach noch verfügbar
			-1 -	-2 -	-3 -	-4 -	-5 -
253100	096102	Anlagen im Bau: Hochbaumaßnahmen- Tergarten	15.360,22	10.216,49	5.143,73	5.143,73	0,00
Produkt	Konto	Bezeichnung	Ermächtigung gesamt	Inanspruch- nahme	verfügbar ohne neu gebildete Ermächtigungs- übertragung	neu gebildete Ermächtigungs- übertragung	danach noch verfügbar
			-1 -	-2 -	-3 -	-4 -	-5 -
261100	082102	Sonst.Betriebs- und Geschäftsausstattung (eigene Zuständigkeit)	11.412,64	9.426,61	1.986,03	1.986,03	0,00
261100	081101	Betriebsvorrichtungen (eigene Zuständigkeit)	498.700,00	31.400,92	467.299,08	467.299,08	0,00
Summe Einzahlungen Teilhaushalt 2			0,00	0,00	0,00	0,00	0,00
Summe Auszahlungen Teilhaushalt 2			822.038,78	306.633,76	515.405,02	485.402,64	30.002,38
Abgleich Teilhaushalt 2			822.038,78-	306.633,76-	515.405,02-	485.402,64-	30.002,38-
Teilhaushalt							
3 Soziales und Jugend							
Produkt	Konto	Bezeichnung	Ermächtigung gesamt	Inanspruch- nahme	verfügbar ohne neu gebildete Ermächtigungs- übertragung	neu gebildete Ermächtigungs- übertragung	danach noch verfügbar
			-1 -	-2 -	-3 -	-4 -	-5 -
365100	096111	Anlagen im Bau: Hochbaumaßnahmen- Kita Nordspatzen	1.119.044,78	877.185,44	241.859,34	241.859,34	0,00
Summe Einzahlungen Teilhaushalt 3			0,00	0,00	0,00	0,00	0,00
Summe Auszahlungen Teilhaushalt 3			1.119.044,78	877.185,44	241.859,34	241.859,34	0,00
Abgleich Teilhaushalt 3			1.119.044,78-	877.185,44-	241.859,34-	241.859,34-	0,00
Teilhaushalt							
5 Gestaltung der Umwelt							
Produkt	Konto	Bezeichnung	Ermächtigung gesamt	Inanspruch- nahme	verfügbar ohne neu gebildete Ermächtigungs- übertragung	neu gebildete Ermächtigungs- übertragung	danach noch verfügbar
			-1 -	-2 -	-3 -	-4 -	-5 -
511206	096272	Anlagen im Bau :Tiefbaumaßnahmen - Kornmarkt	42.000,00	26.594,88	15.405,12	15.405,12	0,00
511206	096271	Anlagen im Bau :Tiefbaumaßnahmen - Marienkirchstr.mit Nebenanlagen	707.362,87	630.235,56	77.127,31	77.127,31	0,00

gebildete Ermächtigungsübertragungen ins Folgejahr

Hansestadt Stendal

Haushaltsjahr 2014



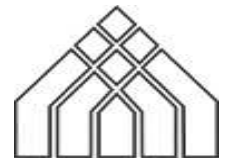
Bestandskonten

Teilhaushalt							
5 Gestaltung der Umwelt							
Produkt	Konto	Bezeichnung	Ermächtigung gesamt	Inanspruch- nahme	verfügbar ohne neu gebildete Ermächtigungs- übertragung	neu gebildete Ermächtigungs- übertragung	danach noch verfügbar
			-1 -	-2 -	-3 -	-4 -	-5 -
538101	096238	Anlagen im Bau: Tiefbaumaßn. -RWK Nord	132.319,79	63.853,69	68.466,10	20.308,47	48.157,63
538101	096222	Anlagen im Bau : Tiefbaumaßnahmen- Sperlingsfeld	5.000,00	0,00	5.000,00	5.000,00	0,00
538101	096216	Anlagen im Bau : Tiefbaumaßnahmen- Eisenbahnbr.Osterburger Str.	115.719,55	180.978,41	65.258,86-	73.023,15	138.282,01-
538101	096210	Anlagen im Bau : Tiefbaumaßnahmen- L 32 Heerener Str.	25.000,00	9.744,95	15.255,05	13.996,05	1.259,00
538101	096206	Anlagen im Bau :Tiefbaumaßnahmen- Bahnhofstr.	237.181,17	237.147,70	33,47	33,47	0,00
538101	096203	Anlagen im Bau :Tiefbaumaßnahmen- Lüderitzer Str.(Nebenanlagen)	22.467,25	0,00	22.467,25	2.467,25	20.000,00
Produkt	Konto	Bezeichnung	Ermächtigung gesamt	Inanspruch- nahme	verfügbar ohne neu gebildete Ermächtigungs- übertragung	neu gebildete Ermächtigungs- übertragung	danach noch verfügbar
			-1 -	-2 -	-3 -	-4 -	-5 -
541100	096236	Anlagen im Bau :Tiefbaumaßnahmen- Haltepunkt Nord FH Stellplätze	10.000,00	0,00	10.000,00	13.752,63	3.752,63-
541100	096223	Anlagen im Bau : Tiefbaumaßnahmen- Nachweide	20.000,00	4.019,20	15.980,80	26.154,82	10.174,02-
541100	096222	Anlagen im Bau : Tiefbaumaßnahmen- Sperlingsfeld	5.000,00	0,00	5.000,00	6.331,66	1.331,66-
541100	096216	Anlagen im Bau : Tiefbaumaßnahmen- Eisenbahnbr.Osterburger Str.	2.103.108,16	791.434,96	1.311.673,20	1.528.066,20	216.393,00-
541100	096206	Anlagen im Bau :Tiefbaumaßnahmen- Bahnhofstr.	997.941,89	943.435,58	54.506,31	52.354,00	2.152,31
541100	096201	Anlagen im Bau :Tiefbaumaßn.- Bahnhofstunnel, Los 1 (Durchstich)	238.000,00	211.363,27	26.636,73	26.636,73	0,00
541100	096200	Anlagen im Bau :Tiefbaumaßnahmen- Bahnhofstunnel (Los 2:Treppenhaus, Rampe)	1.492.887,72	1.167.597,03	325.290,69	325.290,69	0,00
Produkt	Konto	Bezeichnung	Ermächtigung gesamt	Inanspruch- nahme	verfügbar ohne neu gebildete Ermächtigungs- übertragung	neu gebildete Ermächtigungs- übertragung	danach noch verfügbar
			-1 -	-2 -	-3 -	-4 -	-5 -
545101	096220	Anlagen im Bau : Tiefbaumaßnahmen- Straßenbeleuchtg.	100.456,91	22.784,32	77.672,59	77.672,59	0,00
Produkt	Konto	Bezeichnung	Ermächtigung gesamt	Inanspruch- nahme	verfügbar ohne neu gebildete Ermächtigungs- übertragung	neu gebildete Ermächtigungs- übertragung	danach noch verfügbar
			-1 -	-2 -	-3 -	-4 -	-5 -
552100	096248	Anlagen im Bau: Tiefbaum.: Neubau Durchlass Arneburger Str.	4.000,00	0,00	4.000,00	4.000,00	0,00
552100	096247	Neubau Graben Birkenweg B-Plan Gebiet	12.265,93	1.079,57	11.186,36	11.186,36	0,00

gebildete Ermächtigungsübertragungen ins Folgejahr

Hansestadt Stendal

Haushaltsjahr 2014



Bestandskonten

Teilhaushalt							
5 Gestaltung der Umwelt							
Produkt	Konto	Bezeichnung	Ermächtigung gesamt	Inanspruch- nahme	verfügbar ohne neu gebildete Ermächtigungs- übertragung	neu gebildete Ermächtigungs- übertragung	danach noch verfügbar
			-1 -	-2 -	-3 -	-4 -	-5 -
573111	082100	Betriebs- und Geschäftsausstattung (über Amt 10)	2.500,00	0,00	2.500,00	1.500,00	1.000,00
Produkt	Konto	Bezeichnung	Ermächtigung gesamt	Inanspruch- nahme	verfügbar ohne neu gebildete Ermächtigungs- übertragung	neu gebildete Ermächtigungs- übertragung	danach noch verfügbar
			-1 -	-2 -	-3 -	-4 -	-5 -
573112	096108	Anlagen im Bau: Hochbaumaßnahmen DGH Gohre	22.300,00	20,60	22.279,40	22.279,40	0,00
Summe Einzahlungen Teilhaushalt 5			0,00	0,00	0,00	0,00	0,00
Summe Auszahlungen Teilhaushalt 5			6.295.511,24	4.290.289,72	2.005.221,52	2.302.585,90	297.364,38-
Abgleich Teilhaushalt 5			6.295.511,24-	4.290.289,72-	2.005.221,52-	2.302.585,90-	297.364,38
Summe Bestandskonten-Einzahlungen			0,00	0,00	0,00	0,00	0,00
Summe Bestandskonten-Auszahlungen			10.433.544,01	6.272.498,01	4.161.046,00	4.243.522,69	82.476,69-
Abgleich Finanzrechnung-Investitionen			10.433.544,01-	6.272.498,01-	4.161.046,00-	4.243.522,69-	82.476,69

gebildete Ermächtigungsübertragungen ins Folgejahr

Hansestadt Stendal

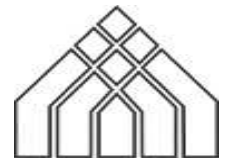
Haushaltsjahr 2014



gebildete Ermächtigungsübertragungen ins Folgejahr

Hansestadt Stendal

Haushaltsjahr 2014



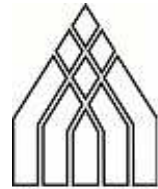
Auswahlparameter

Benutzer	wichmann		
Erstellungszeit	07.05.2018 17:06:43		
Rohdatenquelle	NKFKDA22		
Rohdatenstruktur			
KPF_DIALOG			
KPF_MASKE	NKFKDA22		
KPF_MODUS	Suchprofil	KPF_TEXT_1	Teilhaushalt
KPF_Z_DB	ORA	KPF_KZ_KOPF_1	J
KPF_KO30_Werte	JA	KPF_KZ_SUMME_1	J
KPF_verdichten	NEIN	KPF_TEXT_2	Produktbereich
KPF_Vorjahreswerte	JA	KPF_KZ_KOPF_2	N
KPF_mitZeilen	NEIN	KPF_KZ_SUMME_2	N
KPF_Periodenaufteilung	NEIN	KPF_TEXT_3	Produktgruppe
KPF_EinzelnBeträge	NEIN	KPF_KZ_KOPF_3	N
KPF_BudgetStufen	NEIN	KPF_KZ_SUMME_3	N
KPF_ProduktStufen	Alle	KPF_TEXT_4	Produkt
KPF_KontoStufen	Alle	KPF_KZ_KOPF_4	N
KPF_KU	1	KPF_KZ_SUMME_4	N
KPF_HJ	2014	KPF_TEXT_5	Leistung
KPF_DIENST_NR		KPF_KZ_KOPF_5	N
KPF_PRODUKT		KPF_KZ_SUMME_5	N
KPF_VERANTWORTLICHER		KPF_TEXT_6	Teilleistung
KPF_KATEGORIE	EE FE EA FA BA BP	KPF_KZ_KOPF_6	N
KPF_KONTO	0* 5*	KPF_KZ_SUMME_6	N
KPF_BUDGET		KPF_TEXT_7	
KPF_MASS_RING		KPF_KZ_KOPF_7	
KPF_FRLEIST_NR		KPF_KZ_SUMME_7	N
KPF_DECK_RING		KPF_TEXT_8	
KPF_ZWECK_RING		KPF_KZ_KOPF_8	
KPF_KZ_MIT_BEWZEILEN	N	KPF_KZ_SUMME_8	N
KPF_KZ_ALLE_ZEILEN	J	KPF_TEXT_9	
KPF_DATUM_VON		KPF_KZ_KOPF_9	
KPF_DATUM_BIS		KPF_KZ_SUMME_9	N
KPF_KZ_AUFTRAEGE	J		
KPF_KZ_BUCHBELEG	J		
KPF_KZ_ZAHLBELEG	J		
KPF_KZ_BEW_BELEG	J		
KPF_KZ_BEREITST	J		
KPF_MM_GRUPPE	P		
KPF_KZ_PERIODE	N		
KPF_PERIODE_VON			
KPF_PERIODE_BIS			
KPF_KZ_EINZELN	N		
KPF_KZ_DRUCK_PRODKTQ			
KPF_ABW_TEXT			

Zu übertragende Verpflichtungsermächtigungen

- Anlage 6 -

Übersicht über die zu übertragenden Verpflichtungsermächtigungen

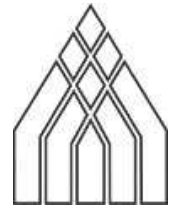


Verpflichtungsermächtigungen	Gesamt- betrag am Ende des Haushalts- jahres	voraussichtlich fällige Auszahlungen im		
		ersten	zweiten	dritten
		dem Haushaltsjahr folgenden Jahr		
Euro				
	1	2	3	4
-				
-				
-				
Summe	0	0	0	0
Nachrichtlich: In künftigen Haushaltsjahren vor- gesehene Kreditaufnahmen	3.038.200	2.785.800	3.586.700	2.203.400

Verrechnung Sonderrücklagen

- Anlage 7 -

Übersicht zur Verrechnung der Sonderrücklagen



Art der Sonderrücklagen	Vorjahr	Haushaltsjahr vor Verrechnung	Entnahme	Zuführung
	(Bilanzposition 1.2 Passiva)			
Euro				
1. Nachlässe	3.629.111,76	3.476.597,32	-4.649,99	
2. Brücken			4.453,54	
3. Ortsteile			-112.783,75	
Sonderrücklagen nehmen in Summe ab um (Verrechnung in der Folgebilanz sichtbar)			-112.980,20	

Bilanzkorrekturen

aufgr. interner Prüfung

- Anlage 8 -

lfd. Nr.	Vorgang/Maßnahme	VMGS -Nr.	Bilanzauswirkung							Anmerkungen	Buchung OK.FIS			AO-Nr.		
			Aktiva	Rücklage EB Nr. 1.1.1	Erg.-Rücklage Nr. 1.1.2; 1.1.3	Sonderrücklage Nr. 1.2	Passiva Sonderposten Nr. 2	Rückstellungen Nr. 3	Verbindlichkeiten Nr. 4		ErgebnisHH	Produkt	Soll		Produkt	Haben
1	Turnhalle der GS "Am Stadtsee"	15277	-59.922,11	-59.922,11							Korrektur, da bei Bewertung zuviel berechnet wurde (keine Ist-Beträge verwendet sondern Jahresergebnis) und Kosten für Sportplatz dazu	612100 . 201090	an	211100 . 032100	59.922,11	44914
2	Turnhalle der GS "Am Stadtsee" Korrektur JAR 2013 - zuviel verbuchte Afa	15277		-2.605,28	2.605,28						in 2013 zuviel verbuchte Afa	612100 . 201090	an	612100 . 204190	2.605,28	45071
3	Mähcontainer Peruzzo 1200	16647	1,00	1,00							Bemerkung in der Inventur 2015 das AHK über 3.000 EUR, ohne Angabe genauer Wert, da damals VG-Uchtetal, ND 10 Jahre , Gerät schon älter	111310 . 071101	an	612100 . 201090	1,00	44907
4	Schlegelmähwerk Muthing	16648	1,00	1,00							Bemerkung in der Inventur 2015 das AHK über 3.000 EUR, ohne Angabe genauer Wert, da damals VG-Uchtetal, ND 10 Jahre , Gerät schon älter	111310 . 071101	an	612100 . 201090	1,00	44908
5	Mähcontainer Wiedemann	16649	1,00	1,00							Bemerkung in der Inventur 2015 das AHK über 3.000 EUR, ohne Angabe genauer Wert, da damals VG-Uchtetal, ND 10 Jahre , Gerät schon älter	111310 . 071101	an	612100 . 201090	1,00	44909
6	Feuerwehrgebäude Bindfelde	12820	431,57	431,57							Rechenfehler bei Umrechnung in Euro	126100 . 032100	an	612100 . 201090	431,57	44912
7	Feuerwehrgebäude Bindfelde Korrektur JAR 2013 - zuwenig verbuchte Afa	12820		10,81	-10,81						in 2013 zuwenig verbucht Afa	612100 . 204190	an	612100 . 201090	10,81	45072
8	FM Turnhalle "Am Stadtsee"	15278		-29.403,15				29.403,15			Korrektur, da FM irrtümlich bei GS berechnet wurden, gehören zur Turnhalle (Sportplatzbau)	612100 . 201090	an	211100 . 231100	29.403,15	44914
9	FM Turnhalle "Am Stadtsee" Korrektur JAR 2013 - zuwenig verbuchter Ertrag aus Auflösung SoPo	15278		1.278,40	-1.278,40						in 2013 zuwenig verbucht Afa	612100 . 204190	an	612100 . 201090	1.278,40	45073
10	Grundschule "Am Stadtsee"	12746	-61.363,08	-61.363,08							Kosten für Sportplatzbau waren irrtümlich bei der GS berechnet	612100 . 201090	an	211100 . 032100	61.363,08	44913
11	Grundschule "Am Stadtsee" Korrektur JAR 2013 - zuviel verbuchte Afa	12746		-1.095,78	1.095,78						in 2013 zuviel verbuchte Afa	612100 . 201090	an	612100 . 204190	1.095,78	45074
12	FM Grundschule "Am Stadtsee"	12747		40.908,83				-40.908,83			FM wurden irrtümlich bei GS berechnet gehören zur Turnhalle	211100 . 231100	an	612100 . 201090	40.908,83	44913
13	Korrektur JAR 2013 - zuviel verbuchter Ertrag aus Auflösung SoPo	12747		-730,47	730,47						in 2013 zuviel verbuchte Afa	612100 . 201090	an	612100 . 204190	730,47	45076
14	Software ARGUS SELECT DIGITAL Korrektur JAR siehe unter lfd. Nr. 59	16645	1.159,95	1.159,95							Update kam 2014 (Grundlizenz von 2009 noch nicht verbucht)	111600 . 013100	an	612100 . 201090	1.159,95	44900
15	Software ORIOLUS GS Börgitz Korrektur JAR 2013 siehe unter lfd. Nr. 57	16646	210,00	210,00							Update kam 2014 (Grundlizenz von 2011 noch nicht verbucht)	211100 . 013100	an	612100 . 201090	210,00	44894
16	Software ORIOLUS (1)	16642	1,00	1,00							im Zuge der Suche nach Oriolussoftware gefunden, verschiedene Schulen	211100 . 013100	an	612100 . 201090	1,00	44895
17	Software ORIOLUS (2)	16643	1,00	1,00							im Zuge der Suche nach Oriolussoftware gefunden, verschiedene Schulen	211100 . 013100	an	612100 . 201090	1,00	44896
18	Software ORIOLUS Ganztagsgrundschule	16644	1,00	1,00							im Zuge der Suche nach Oriolussoftware gefunden, verschiedene Schulen	211100 . 013100	an	612100 . 201090	1,00	44898
19	SDL AC 117 VW Golf Blitzler	15745	-4.387,50	-4.387,50							doppelt im Anlagevermögen	612100 . 201090	an	111300 . 071100	4.387,50	44899
20	Berichtigung zu JAR 2013 - zuviel verbuchte Afa	entfällt		-1.350,00	1.350,00						Korrektur JAR 2013 Afa VMGS 15745 zuviel gebuchte Afa doppelter VMGS	612100 . 201090	an	612100 . 204190	1.350,00	45085
21	Osterburger Straße Abschnitt 38	16627	1,00	1,00							neuer Abschnitt	541100 . 042100	an	612100 . 201090	1,00	44888
22	Tornauer Weg, Teil des, südl.	15407	1,40	1,40							falsche Berechnung aufgrund falscher Größe von FS 391 nach Teilung von FS 340 im Rahmen der Erstbewertung	111700 . 041100	an	612100 . 201090	1,40	44893
23	Osterburger Straße, Teil der FS283/1	3020	-0,50	-0,50							Multiplikation bei Erstbewertung falsch, Betrag korrigiert	612100 . 201090	an	111700 . 041100	0,50	44889
24	Weg, Teil des/Eichstedter Weg, nördl. über Obg. Ch.	3385	-5.313,60	-5.313,60							Multiplikation bei Erstbewertung falsch, Betrag korrigiert	612100 . 201090	an	111700 . 022100	5.313,60	44890
25	Graben, Teil des, Langer Weg, westl.	150	-40,00	-40,00							falsche FS-Größenangabe bei Erstbewertung, Betrag korrigiert	612100 . 201090	an	111700 . 041100	40,00	44891
26	Langer Weg, westl, GÄK 101	504	0,80	0,80							fehlerhafte Umrechnung DMI in EUR bei Erstbewertung, Betrag korrigiert	111700 . 022100	an	612100 . 201090	0,80	44892
27	der Meerholt (1/4 Miteigentum)	16628	31,75	31,75							Fehler - bei Erstbewertung zur Eröffnungsbilanz nicht erfasst	111700 . 023100	an	612100 . 201090	31,75	44901
28	Straße von Staffelde nach Hämerten (FS 155/1)	16629	2.496,00	2.496,00							Fehler - bei Erstbewertung zur Eröffnungsbilanz nicht erfasst	111700 . 041100	an	612100 . 201090	2.496,00	44902

Ifd. Nr.	Vorgang/Maßnahme	VMGS -Nr.	Bilanzauswirkung							Anmerkungen	Buchung OK.FIS			AO-Nr.		
			Aktiva	Rücklage EB Nr. 1.1.1	Erg.-Rücklage Nr. 1.1.2; 1.1.3	Sonderrücklage Nr. 1.2	Passiva Sonderposten Nr. 2	Rückstellungen Nr. 3	Verbindlichkeiten Nr. 4		ErgebnisHH	Produkt	Soll		Produkt	Haben
29	Weg/Die Papenbreite/ICE-Trasse (ftl.)	3267	-40,89	-40,89							Separationsgrundstück	612100	. 201090	an 111700 . 041100	40,89	44903
30	Forderung Kaufpreis für Grundstücksverkauf von 2008 1. Teilsumme Flur 16 FS 8/30	entfällt		(9.833,48)						(-9.833,48)	wurde auf Ertragskonto in 2014 gebucht AO 20824	111700	. 454100	an 612100 . 201090	9.833,48	44904 Storno falscher Sachverhalt
31	Forderung Kaufpreis für Grundstücksverkauf von 2008 2. Teilsumme Flur 16 FS 8/31	entfällt		(9.833,48)						(-9.833,48)	wurde auf Ertragskonto in 2014 gebucht AO 20827 und gestundet bis 2015 mit AO 20875	111700	. 454100	an 612100 . 201090	9.833,48	
32	Rückstellung Rechtsamt für anhängige Gerichtsverfahren	entfällt			-2.900,00			2.900,00			die Rückstellung wurde irrtümlich 2013 aufgelöst, Korrektur JAR 2013	612100	. 204190	an 111401 . 283100	2.900,00	45077
33	Überdachung FFW Uenglingen (VMGS 13118), Brautgeld als SoPo	16630		-17.600,00				17.600,00			Brautgeld wurde bislang nicht als hier SoPo berücksichtigt	612100	. 201090	an 126100 . 231100	17.600,00	44919
34	Korrektur JAR 2013 - zuwenig verbuchter Ertrag aus Auflösung SoPo	16630		-800,00	800,00						in 2013 zuwenig verbucht Afa	612100	. 201090	an 612100 . 204190	800,00	Storno AO 44915 neu AO 45078
35	Holz pavillon am DGH Volgfelde (VMGS 12895), Brautgeld als SoPo	16633		-3.502,40				3.502,40			Brautgeld wurde bislang nicht als hier SoPo berücksichtigt	612100	. 201090	an 573105 . 231100	3.502,40	44918
36	Korrektur JAR 2013 - zuwenig verbuchter Ertrag aus Auflösung SoPo	16633		-159,20	159,20						in 2013 zuwenig verbucht Afa	612100	. 201090	an 612100 . 204190	159,20	45079
37	Holz pavillon am Gemeindebüro Heeren (VMGS 13061), Brautgeld als SoPo	16632		-10.419,20				10.419,20			Brautgeld wurde bislang nicht als hier SoPo berücksichtigt	612100	. 201090	an 573111 . 231100	10.419,20	44917
38	Korrektur JAR 2013 - zuwenig verbuchter Ertrag aus Auflösung SoPo	16632		-473,60	473,60						in 2013 zuwenig verbucht Afa	612100	. 201090	an 612100 . 204190	473,60	45080
39	Schienenweg/nach Wittenberge	4724		-149,60							am 24.10.2013 der DB Netz-AG zugeordnet nach VZOG	612100	. 204190	an 111700 . 041100	149,60	Storno 44916 neu AO 44988
40	Baukostenzuschuss gegenüber AGS	13738	1.593,25	1.593,25							Baukostenzuschuss AGS Korrektur Höhe Anspruch Abgleich mit Bilanz AGS	538100	. 131536	an 612100 . 612100	1.593,25	44921
41	Fiat Doblo SDL HS 404, Brautgeld als SoPo	16634		-5.551,51				5.551,51			bisher kein SoPo erfasst, lt. Auflistung aus Brautgeld finanziert	612100	. 201090	an 111310 . 231100	5.551,51	44922
42	Fiat Doblo SDL HS 404, Brautgeld als SoPo Korrektur JAR 2013 - fehlende Auflösung SoPo	entfällt		-1.448,19	1.448,19						fehlender Ertrag aus Auflösung SoPo in Jahresrechnung 2013	612100	. 201090	an 612100 . 204190	1.448,19	44989
43	IVECO SDL BH 234, Brautgeld als SoPo	16635		-9.944,48				9.944,48			bisher kein SoPo erfasst, lt. Auflistung aus Brautgeld finanziert	612100	. 201090	an 111310 . 231100	9.944,48	44923
44	IVECO SDL BH 234, Brautgeld als SoPo Korrektur JAR 2013 - fehlende Auflösung SoPo	entfällt		-1.297,08	1.297,08						fehlender Ertrag aus Auflösung SoPo in Jahresrechnung 2013	612100	. 201090	an 612100 . 204190	1.297,08	45029
45	Tandem-Tieflader-Dreiseitenkipper TAXO ECO-Tip 100, Brautgeld als SoPo	16636		-11.762,92				11.762,92			bisher kein SoPo erfasst, lt. Auflistung aus Brautgeld finanziert	612100	. 201090	an 111310 . 231100	11.762,92	44924
46	Tandem-Tieflader-Dreiseitenkipper TAXO ECO-Tip 100, Brautgeld als SoPo Korrektur JAR 2013 - fehlende Auflösung SoPo	entfällt		-1.680,36	1.680,36						fehlender Ertrag aus Auflösung SoPo in Jahresrechnung 2013	612100	. 201090	an 612100 . 204190	1.680,36	45030
47	Software Sitzungsdienst SESSION, Brautgeld als SoPo	16637		-10.777,71				10.777,71			bisher kein SoPo erfasst, lt. Auflistung aus Brautgeld anteilig finanziert	612100	. 201090	an 111600 . 231100	10.777,71	44925
48	Software Sitzungsdienst SESSION, Brautgeld als SoPo Korrektur JAR 2013 - fehlende Auflösung SoPo	entfällt		-2.751,76	2.751,76						fehlender Ertrag aus Auflösung SoPo in Jahresrechnung 2013	612100	. 201090	an 612100 . 204190	2.751,76	45031
49	Erfassungsgerät Astech MobileMapper VMGS 12644, Brautgeld als SoPo	16638		-3.624,57				3.624,57			bisher kein SoPo erfasst, lt. Auflistung aus Brautgeld anteilig finanziert	612100	. 201090	an 111600 . 231100	3.624,57	44926
50	Erfassungsgerät Astech MobileMapper VMGS 12644, Brautgeld als SoPo Korrektur JAR 2013 - fehlende Auflösung SoPo	entfällt		-1.011,48	1.011,48						fehlender Ertrag aus Auflösung SoPo in Jahresrechnung 2013	612100	. 201090	an 612100 . 204190	1.011,48	45032
51	Erfassungsgerät Astech MobileMapper VMGS 12645, Brautgeld als SoPo	16639		-3.624,57				3.624,57			bisher kein SoPo erfasst, lt. Auflistung aus Brautgeld anteilig finanziert	612100	. 201090	an 111600 . 231100	3.624,57	44927
52	Erfassungsgerät Astech MobileMapper VMGS 12645, Brautgeld als SoPo Korrektur JAR 2013 - fehlende Auflösung SoPo	entfällt		-1.011,48	1.011,48						fehlender Ertrag aus Auflösung SoPo in Jahresrechnung 2013	612100	. 201090	an 612100 . 204190	1.011,48	45033
53	Turnhalle der GS " Am Stadtsee"	15277	3.000,00	3.000,00							Korrektur der Buchung von AO 44914, da anstatt 56.920,11 € 59.920,11 € verbucht worden sind	211100	. 032100	an 612100 . 201090	3.000,00	44928
54	Festzelt	16650	2.806,33	2.806,33							Betrag auf der Rechnung des Bierzeltes ist höher als im Lotus Notes angegeben, daher ist eine Aktivierung erforderlich	575100	. 082101	an 612100 . 201090	2.806,33	44929
55	Korrektur JAR 2013 - zuwenig verbuchte Afa	entfällt		474,31	-474,31						in 2013 zuwenig verbuchte Afa	612100	. 204190	an 612100 . 201090	474,31	45082

Ifd. Nr.	Vorgang/Maßnahme	VMGS -Nr.	Bilanzauswirkung							Anmerkungen	Buchung OK.FIS			AO-Nr.			
			Aktiva	Rücklage EB Nr. 1.1.1	Erg.-Rücklage Nr. 1.1.2; 1.1.3	Sonderrücklage Nr. 1.2	Passiva Sonderposten Nr. 2	Rückstellungen Nr. 3	Verbindlichkeiten Nr. 4		ErgebnisHH	Produkt	Soll		Produkt	Haben	Betrag in €
56	Software ORIOLUS GS Börgitz	16646	-60,00	-60,00							Abschreibung 2013 muss noch berücksichtigt werden	612100	.201090	an	211100 .013100	60,00	44930
57	Korrektur JAR 2013 - zuwenig verbuchte Afa	entfällt		60,00	-60,00						in 2013 zuwenig verbuchte Afa	612100	.204190	an	612100 .201090	60,00	45083
58	Software ARGUS SELECT DIGITAL	16645	-994,24	-994,24							Abschreibung 2013 muss noch berücksichtigt werden	612100	.201090	an	111600 .013100	994,24	44931
59	Korrektur JAR 2013 - zuwenig verbuchte Afa	entfällt		994,24	-994,24						in 2013 zuwenig verbuchte Afa	612100	.204190	an	612100 .201090	994,24	45084
60	Willy-Brandt-Straße 4 - Anteil Grund und Boden (Miteigentumsanteil von 239.66/1000)	8350	-8.437,38	-8.437,38							falsche Bewertung zur Eröffnungsbilanz Eigentum nur anteilig	612100	.201090	an	111700 .031100	8.437,38	44932
61	Willy-Brandt-Straße 4 - Anteil Grund und Boden (Miteigentumsanteil von 239.66/1000)	8350	-10,00	-10,00							Betragsfehler auf Fortführungsbeleg	612100	.201090	an	111700 .031100	10,00	44933
62	Außenanlage Leichtathletikanlage "Am Galgenberg"	neu	1,00	1,00							wurde bislang nicht erfasst, nur im Bewertungsbericht des Sozialgebäudes erwähnt	424100	.032100	an	612100 .201090	1,00	44945
63	Tannensiedlung 9/ GÄK '081'	3884	-3.015,00	-3.015,00							Erstbewertung vom 07.03.2008 nach BRW 6,00 € wurde 2009 geändert auf 15,00 € BRW, dieser BRW war für das Gebiet falsch, richtig 6,00 €	612100	.201090	an	111700 .031100	3.015,00	45034
64	Korrektur Rückstellung aus Ermächtigungsübertragung 352.000,00 € 365100.531820 Zuschüsse an Kita Sonnenschein und Kita "Auf dem Bauernhof" sind investiv (immater. VMGS) Rückstellungsbildung nicht statthaft	entfällt		135.862,74							Förderung für Investitionsvorhaben Kita "Auf dem Bauernhof" Bindfelde und Kita "Sonnenschein" - Bescheid enthält Zweckbindung mit Rückforderungsrecht, daher investiv Bildung Rückstellung war nicht statthaft	612100	.289105	an	612100 .201090	135.862,74	45035
65	Korrektur JAR 2013 - Auflösung für Inanspruchnahme	entfällt		216.137,26	-216.137,26						zuviel gebuchte Auflösung für Inanspruchnahme in 2013	612100	.204190	an	612100 .201090	216.137,26	
66	Immaterielles Recht aus Förderung Kita "Auf dem Bauernhof" Bindfelde	neu	125.000,00		125.000,00						Korrektur, da in 2013 aus Aufwand (365100.531820) gezahlt, aber investiv fehlende Auflösung 2013 = 8.333,33 € Wert per 01.01.2014 = 116.666,67 € (125.000,00 € / . 8.333,33 €)	365100	.01418000	an	612100 .204190	116.666,67	45036
	Korrektur JAR 2013 - Auflösung		-8.333,33		-8.333,33												
67	Immaterielles Recht aus Förderung Kita "Sonnenschein" Stendal (Volkssolidarität)	neu	91.137,26		91.137,26						Korrektur, da in 2013 aus Aufwand (365100.531820) gezahlt, aber investiv fehlende Auflösung 2013 = 4.339,87 € Wert 01.01.2014 86.797,39 € (91.137,26 € / . 4.339,87 €)	365100	.01418001	an	612100 .204190	86.797,39	45037
	Korrektur JAR 2013 - Auflösung		-4.339,87		-4.339,87												
68	BW 7 - Tornauer Straße über Uchte	11046	-34.617,49	-34.617,49							Korrektur wegen Verschlechterung der Prüfnote vor EB	612100	.201090	an	541100 .042100	34.617,49	45038
69	Korrektur JAR 2013 - Afa	entfällt		-576,90	576,90						zuviel gebuchte Afa/Auf. in 2013, Korrektur JAR 2013	612100	.201090	an	612100 .204190	576,90	
70	BW 20 - Haferbreiter Weg über Kuhgraben	11062	-2.361,50	-2.361,50							Korrektur wegen Verschlechterung der Prüfnote vor EB	612100	.201090	an	541100 .042100	2.361,50	45039
71	Korrektur JAR 2013 - Afa	entfällt		-112,50	112,50						zuviel gebuchte Afa/Auf. in 2013, Korrektur JAR 2013	612100	.201090	an	612100 .204190	112,50	

Ifd. Nr.	Vorgang/Maßnahme	VMGS -Nr.	Bilanzauswirkung							Anmerkungen	Buchung OK.FIS			AO-Nr.		
			Aktiva	Rücklage EB Nr. 1.1.1	Erg.-Rücklage Nr. 1.1.2+1.1.3	Sonderrücklage Nr. 1.2	Passiva Sonderposten Nr. 2	Rückstellungen Nr. 3	Verbindlichkeiten Nr. 4		ErgebnisHH	Produkt	Soll		Produkt	Haben
72	BW 22 - Haferbreiter Weg über Alter Kuhgraben	11065	-1.688,13	-1.688,13							Korrektur wegen Verschlechterung der Prüfnote vor EB	612100	.201090	an 541100 .042100	1.688,13	45040
73	Korrektur JAR 2013 - Afa	entfällt		-28,09	28,09						zuviel gebuchte Afa/Aufl. in 2013, Korrektur JAR 2013	612100	.201090	an 612100 .204190	28,09	
74	Fördermittel BW 22 - Haferbreiter Weg über Alter Kuhgraben	11066		1.495,64				-1.495,64			anteilige Korrektur Sonderposten	541100	.231100	an 612100 .201090	1.495,64	
75	Korrektur JAR 2013 - Ertrag aus Auflösung	entfällt		24,91	-24,91						zuviel gebuchte Afa/Aufl. in 2013, Korrektur JAR 2013	612100	.204190	an 612100 .201090	24,91	45041
76	BW 23 - Haferbreiter Weg über Neuer Graben	11067	-2.953,18	-2.953,18							Korrektur wegen Verschlechterung der Prüfnote vor EB	612100	.201090	an 541100 .042100	2.953,18	
77	Korrektur JAR 2013 - Afa	entfällt		-98,45	98,45						zuviel gebuchte Afa/Aufl. in 2013, Korrektur JAR 2013	612100	.201090	an 612100 .204190	98,45	
78	BW 26 - Niebhagen Steg über Alter Kuhgraben	11815	-3.510,70	-3.510,70							Korrektur wegen Verschlechterung der Prüfnote vor EB	612100	.201090	an 541100 .042100	3.510,70	45042
79	Korrektur JAR 2013 - Afa	entfällt		-292,56	292,56						zuviel gebuchte Afa/Aufl. in 2013, Korrektur JAR 2013	612100	.201090	an 612100 .204190	292,56	
80	Fördermittel BW 26 - Niebhagen Steg über Alter Kuhgraben	11816		2.740,48				-2.740,48			anteilige Korrektur Sonderposten	541100	.231100	an 612100 .201090	2.740,48	
81	Korrektur JAR 2013 - Ertrag aus Auflösung	entfällt		228,38	-228,38						zuviel gebuchte Afa/Aufl. in 2013, Korrektur JAR 2013	612100	.204190	an 612100 .201090	228,38	45043
82	BW 33 - Ostpark über Uchte	11098	-3.076,19	-3.076,19							Korrektur wegen Verschlechterung der Prüfnote vor EB	612100	.201090	an 541100 .042100	3.076,19	
83	Korrektur JAR 2013 - Afa	entfällt		-51,21	51,21						zuviel gebuchte Afa/Aufl. in 2013, Korrektur JAR 2013	612100	.201090	an 612100 .204190	51,21	
84	BW 34 - Blumenthalstraße über Stadtseeauslauf	11099	-2.354,11	-2.354,11							Korrektur wegen Verschlechterung der Prüfnote vor EB	612100	.201090	an 541100 .042100	2.354,11	45044
85	Korrektur JAR 2013 - Afa	entfällt		-75,95	75,95						zuviel gebuchte Afa/Aufl. in 2013, Korrektur JAR 2013	612100	.201090	an 612100 .204190	75,95	
86	BW 35 - Gehwegbrücke über Uchte	11100	-3.754,99	-3.754,99							Korrektur wegen Verschlechterung der Prüfnote vor EB	612100	.201090	an 541100 .042100	3.754,99	
87	Korrektur JAR 2013 - Afa	entfällt		-125,14	125,14						zuviel gebuchte Afa/Aufl. in 2013, Korrektur JAR 2013	612100	.201090	an 612100 .204190	125,14	45045
88	BW 38 - Brücke über Stadtseeinlauf	11103	-10.926,68	-10.926,68							Korrektur wegen Verschlechterung der Prüfnote vor EB	612100	.201090	an 541100 .042100	10.926,68	
89	Korrektur JAR 2013 - Afa	entfällt		-295,29	295,29						zuviel gebuchte Afa/Aufl. in 2013, Korrektur JAR 2013	612100	.201090	an 612100 .204190	295,29	
90	BW 39 - Bruchweg über Uchte	11104	-6.309,46	-6.309,46							Korrektur wegen Verschlechterung der Prüfnote vor EB	612100	.201090	an 541100 .042100	6.309,46	45046
91	Korrektur JAR 2013 - Afa	entfällt		-105,11	105,11						zuviel gebuchte Afa/Aufl. in 2013, Korrektur JAR 2013	612100	.201090	an 612100 .204190	105,11	
92	BW 41 - Fußgängerbrücke Wahrburg	11105	31.214,19	31.214,19							Korrektur wegen Verbesserung der Prüfnote vor EB	541100	.042100	an 612100 .201090	31.214,19	
93	Korrektur JAR 2013 - Afa	entfällt		600,25	-600,25						zuwenig gebuchte Afa/Aufl. in 2013, Korrektur JAR 2013	612100	.204190	an 612100 .201090	600,25	45047
94	BW 42 - Uenglinger Weg über Bahnstrecke Wittenberge/Stendal	11106	-126.984,30	-126.984,30							Korrektur wegen Verschlechterung der Prüfnote vor EB	612100	.201090	an 541100 .042100	126.984,30	
95	Korrektur JAR 2013 - Afa	entfällt		-2.539,69	2.539,69						zuviel gebuchte Afa/Aufl. in 2013, Korrektur JAR 2013	612100	.201090	an 612100 .204190	2.539,69	
96	BW 43 - Hanseallee über Flottgraben	11107	8.943,60	8.943,60							Korrektur wegen Verbesserung der Prüfnote vor EB	541100	.042100	an 612100 .201090	8.943,60	45048
97	Korrektur JAR 2013 - Afa	entfällt		178,88	-178,88						zuwenig gebuchte Afa/Aufl. in 2013, Korrektur JAR 2013	612100	.204190	an 612100 .201090	178,88	
98	BW 44 - Tornauer Weg über Ritzgraben	11108	-12.215,25	-12.215,25							Korrektur wegen Verschlechterung der Prüfnote vor EB	612100	.201090	an 541100 .042100	12.215,25	
99	Korrektur JAR 2013 - Afa	entfällt		-200,25	200,25						zuviel gebuchte Afa/Aufl. in 2013, Korrektur JAR 2013	612100	.201090	an 612100 .204190	200,25	45049
100	BW III - Brücke Flurbereinigungsweg über Kuhgraben	11121	-13.972,60	-13.972,60							Korrektur wegen Verschlechterung der Prüfnote vor EB	612100	.201090	an 541100 .042100	13.972,60	
101	Korrektur JAR 2013 - Afa	entfällt		-232,87	232,87						zuviel gebuchte Afa/Aufl. in 2013, Korrektur JAR 2013	612100	.201090	an 612100 .204190	232,87	
102	Dö BW 1 - Wirtschaftsweg über Uchte	11135	-14.582,86	-14.582,86							Korrektur wegen falscher Prüfnote in Bewertung vor EB	612100	.201090	an 541100 .042100	14.582,86	45050
103	Korrektur JAR 2013 - Afa	entfällt		-239,06	239,06						zuviel gebuchte Afa/Aufl. in 2013, Korrektur JAR 2013	612100	.201090	an 612100 .204190	239,06	
104	Na BW 1 - Nahrstedt Dorfstraße über Uchte	11140	5.309,07	5.309,07							Korrektur wegen Verbesserung der Prüfnote vor EB	541100	.042100	an 612100 .201090	5.309,07	
105	Korrektur JAR 2013 - Afa	entfällt		204,16	-204,16						zuwenig gebuchte Afa/Aufl. in 2013, Korrektur JAR 2013	612100	.204190	an 612100 .201090	204,16	45051
106	BW VI - Tangermünder Chaussee über Neuer Graben	11124	-10.710,00	-10.710,00							Korrektur wegen Verschlechterung der Prüfnote vor EB	612100	.201090	an 541100 .042100	10.710,00	
107	Korrektur JAR 2013 - Afa	entfällt		-382,50	382,50						zuviel gebuchte Afa/Aufl. in 2013, Korrektur JAR 2013	612100	.201090	an 612100 .204190	382,50	

Ifd. Nr.	Vorgang/Maßnahme	VMGS -Nr.	Bilanzauswirkung								Anmerkungen	Buchung OK.FIS			AO-Nr.				
			Aktiva	Rücklage EB Nr. 1.1.1	Erg.-Rücklage Nr. 1.1.2; 1.1.3	Sonderrücklage Nr. 1.2	Passiva Sonderposten Nr. 2	Rückstellungen Nr. 3	Verbindlichkeiten Nr. 4	ErgebnisHH		Produkt	Soll	Produkt		Haben	Betrag in €		
108	Klavier Berlux SVS 009 0804	neu	1,00	1,00								Gemeindebüro Uchtspringe Erinnerungswert	573110	.082101	an	612100	.201090	1,00	45056
109	Steinway-Flügel SVS 009 0109	neu	1,00	1,00								Musikforum Katharinenkirche Erinnerungswert	252100	.082101	an	612100	.201090	1,00	45057
110	Sonderposten zu Flügel Yamaha (Mod. C6) SVS 009 0685 Musik- u. Kunstschule	neu		-4.083,67					4.083,67			fehlender Sonderposten Sponsor Jütting-Stiftung	612100	.201090	an	263100	.231180	4.083,67	45058
111	Korrektur JAR 2013 - Afa/Auflösung	entfällt		-1.289,58	1.289,58							zuwenig gebuchte Afa/Aufl. in 2013, Korrektur JAR 2013	612100	.201090	an	612100	.204190	1.289,58	
112	Flügel "Schimmel" SVS 009 0462	neu	1,00	1,00								Musik- und Kunstschule Erinnerungswert	263100	.082101	an	612100	.201090	1,00	
113	Klavier "Alexander Herrmann" SVS 009 0502	neu	1,00	1,00								Musik- und Kunstschule Erinnerungswert	263100	.082101	an	612100	.201090	1,00	
114	Klavier "Hupfeld" SVS 009 0503	neu	1,00	1,00								Musik- und Kunstschule Erinnerungswert	263100	.082101	an	612100	.201090	1,00	
115	Klavier "Zimmermann" SVS 009 0547	neu	1,00	1,00								Musik- und Kunstschule Erinnerungswert	263100	.082101	an	612100	.201090	1,00	
116	Klavier "Gerbstädt" SVS 009 0565	neu	1,00	1,00								Musik- und Kunstschule Erinnerungswert	263100	.082101	an	612100	.201090	1,00	
117	Flügel "Gebrüder Knake" SVS 009 0568	neu	1,00	1,00								Musik- und Kunstschule Erinnerungswert	263100	.082101	an	612100	.201090	1,00	45060
118	Flügel "Blüthner" SVS 009 0572	neu	1,00	1,00								Musik- und Kunstschule Erinnerungswert	263100	.082101	an	612100	.201090	1,00	
119	Klavier "Herrmann" SVS 009 0591	neu	1,00	1,00								Musik- und Kunstschule Erinnerungswert	263100	.082101	an	612100	.201090	1,00	
120	Klavier "Geyer" SVS 009 0607	neu	1,00	1,00								Musik- und Kunstschule Erinnerungswert	263100	.082101	an	612100	.201090	1,00	
121	Flügel "Glotrian - Steinweg" SVS 009 0610	neu	1,00	1,00								Musik- und Kunstschule Erinnerungswert	263100	.082101	an	612100	.201090	1,00	
122	Sonor Delite D 6420 Shell-Set SVS 009 0742	neu	450,00	450,00								Musik- und Kunstschule fehlende Erfassung	263100	.082101	an	612100	.201090	450,00	45066
123	Korrektur JAR 2013 - Afa	entfällt		270,00	-270,00							zuwenig gebuchte Afa/Aufl. in 2013, Korrektur JAR 2013	612100	.204190	an	612100	.201090	270,00	
124	Fagott Oskar Adler SVS 009 0838	neu	3.390,40	3.390,40								Musik- und Kunstschule fehlende Erfassung	263100	.082101	an	612100	.201090	3.390,40	45067
125	Korrektur JAR 2013 - Afa	entfällt		315,38	-315,38							zuwenig gebuchte Afa/Aufl. in 2013, Korrektur JAR 2013	612100	.204190	an	612100	.201090	315,38	
126	SoPo aus Zuwendungen für Sonor Delite D 6420	neu		-225,00					225,00			Musik- und Kunstschule fehlende Erfassung	612100	.201090	an	263100	.231100	225,00	
127	Korrektur JAR 2013 - Afa/Auflösung	entfällt		-135,00	135,00							zuwenig gebuchte Afa/Aufl. in 2013, Korrektur JAR 2013	612100	.201090	an	612100	.204190	135,00	45069
128	SoPo aus Zuwendungen für Vibraphon RVC VMGS 13150	neu		-331,45					331,45			Musik- und Kunstschule fehlende Erfassung	612100	.201090	an	263100	.231100	331,45	
129	Korrektur JAR 2013 - Afa/Auflösung	entfällt		-180,78	180,78							zuwenig gebuchte Afa/Aufl. in 2013, Korrektur JAR 2013	612100	.201090	an	612100	.204190	180,78	
130	SoPo aus Zuwendungen für Piano "Seiler" VMGS 13151	neu		-795,35					795,35			Musik- und Kunstschule fehlende Erfassung	612100	.201090	an	263100	.231100	795,35	
131	Korrektur JAR 2013 - Afa/Auflösung	entfällt		-170,43	170,43							zuwenig gebuchte Afa/Aufl. in 2013, Korrektur JAR 2013	612100	.201090	an	612100	.204190	170,43	
132	SoPo aus Zuwendungen für Piano "Seiler" VMGS 13154	neu		-795,35					795,35			Musik- und Kunstschule fehlende Erfassung	612100	.201090	an	263100	.231100	795,35	
133	Korrektur JAR 2013 - Afa/Auflösung	entfällt		-170,43	170,43							zuwenig gebuchte Afa/Aufl. in 2013, Korrektur JAR 2013	612100	.201090	an	612100	.204190	170,43	45070
134	SoPo aus Zuwendungen für Piano "Steingraeber" VMGS 13152	neu		-1.293,38					1.293,38			Musik- und Kunstschule fehlende Erfassung	612100	.201090	an	263100	.231100	1.293,38	
135	Korrektur JAR 2013 - Afa/Auflösung	entfällt		-263,06	263,06							zuwenig gebuchte Afa/Aufl. in 2013, Korrektur JAR 2013	612100	.201090	an	612100	.204190	263,06	
136	Beschallungsanlage Musikforum Katharinenkirche	neu	11.933,77	11.933,77								fehlender VMGS aus Anschaffung 2011	252100	.081101	an	612100	.201090	11.933,77	45059
137	Korrektur JAR 2013 - Afa	entfällt		2.045,79	-2.045,79							zuwenig gebuchte Afa/Aufl. in 2013, Korrektur JAR 2013	612100	.204190	an	612100	.201090	2.045,79	
138	Korrektur RWK Am Sandberg	16412	4.357,49	4.357,49								fehlende Ausgaben aus HHJ 2011 70063.96229	538101	.042100	an	612100	.201090	4.357,49	45064
139	Citroen Berlingo SDL SX 99	neu	3.818,75	3.818,75								bisher noch nicht erfasst	111310	.071101	an	612100	.201090	3.818,75	45065

Ifd. Nr.	Vorgang/Maßnahme	VMGS -Nr.	Bilanzauswirkung							Anmerkungen	Buchung OK.FIS			AO-Nr.		
			Aktiva	Rücklage EB Nr. 1.1.1	Erg.-Rücklage Nr. 1.1.2; 1.1.3	Sonderrücklage Nr. 1.2	Passiva Sonderposten Nr. 2	Rückstellungen Nr. 3	Verbindlichkeiten Nr. 4		ErgebnisHH	Produkt	Soll		Produkt	Haben
140	Korrektur JAR 2013 - zuwenig verbuchte Afa	entfällt		975,00	-975,00						in 2013 zuwenig verbuchte Afa	612100	. 204190	an 612100 . 201090	975,00	45065
141	fehlende Rechnung Anlage im Bau Parkplatz Südwall/Schadewachten Busse Bau GmbH 3. AR über 41.617,83 € vom 05.10.2011 (DSK)	15261	30.702,24	30.702,24							zuwenig AHK, fehlende Rechnung	541100	. 042100	an 612100 . 201090	30.702,24	47476
		15266	4.895,72	4.895,72							zuwenig AHK, fehlende Rechnung	545101	. 042100	an 612100 . 201090	4.895,72	
		15270	6.019,87	6.019,87							zuwenig AHK, fehlende Rechnung	538101	. 042100	an 612100 . 201090	6.019,87	
142	anteilige Fördermittel "Städtebauliche Sanierungs- und Entwicklungsm." für fehlende Rechnung Anlage im Bau Parkplatz Südwall/Schadewachten	15263		-20.468,16				20.468,16			fehlender anteilige SoPo-Betrag zur fehlenden Rechnung	612100	. 201090	an 541100 . 231100	20.468,16	47476
		15268		-3.263,81				3.263,81			fehlender anteilige SoPo-Betrag zur fehlenden Rechnung	612100	. 201090	an 545101 . 231100	3.263,81	
		15271		-4.013,25				4.013,25			fehlender anteilige SoPo-Betrag zur fehlenden Rechnung	612100	. 201090	an 538101 . 231100	4.013,25	
143	RWK Tornauer Dorfstraße	13350	-1.557,66	-1.557,66							Kanal existiert nicht in Örtlichkeit	612100	. 201090	an 538101 . 042100	1.557,66	47477
144	Korrektur JAR 2013 - zuviel verbuchte Afa	entfällt		-119,88	119,88						in 2013 zuviel verbuchte Afa	612100	. 201090	an 612100 . 204190	119,88	
145	Korrektur EB und JA 2013 - Risikoausgleich Kaskoversicherung	entfällt		10.964,98						-10.964,98	Auflösung Verwahrkonto Anfangsbestand 2013	111300	. 379423	an 612100 . 201090	10.964,98	48424
146	Korrektur EB und JA 2013 - Risikoausgleich Kaskoversicherung	entfällt			3.187,73					-3.187,73	Auflösung Verwahrkonto Zuführung 2013	111300	. 379423	an 612100 . 204190	3.187,73	
147	Sonderrücklage Brücke Uchtsprünge	entfällt		-2.271,73		2.271,73					Zinsen für Brückengelder 2012 teilweise nicht zur EB passiviert	612100	. 201090	an 612100 . 202113	2.271,73	48434
148	Sonderrücklage Brücke Dahlen	entfällt		-2.337,45		2.337,45					Zinsen für Brückengelder 2012 teilweise nicht zur EB passiviert	612100	. 201090	an 612100 . 202114	2.337,45	
149	Gemarkung Stendal, Flur 16, FS 58/5 Nicolaistr. 80/GS 'Goethe', Sp HA	2665	-415.228,80	-415.228,80							fehlender Abschlag von 70 % bei komm. Nutzung lt. Bew.RL LSA	612100	. 201090	an 111700 . 031100	415.228,80	48435
150	Gemarkung Stendal, Flur 82, FS 21 Carl-Hagenbeck-Str. 11/GS/Sportplatz/Sporthalle	5043	-423.897,60	-423.897,60							fehlender Abschlag von 70 % bei komm. Nutzung lt. Bew.RL LSA	612100	. 201090	an 111700 . 031100	423.897,60	48436
151	Gemarkung Stendal, Flur 24, FS 123 Karlstr. 6, TdA./Hallstr. 54/Theatercafe/ Hallstr. 55/56	13443	-324.387,00	-324.387,00							fehlender Abschlag von 70 % bei komm. Nutzung lt. Bew.RL LSA	612100	. 201090	an 111700 . 031100	324.387,00	48437
152	Teichstraße (2) OT Nahrstedt	8541	-110.158,56	-110.158,56							doppelt im Anlagevermögen (auch VMGS 14179)	612100	. 201090	an 541100 . 042100	110.158,56	48457
153	Korrektur JAR 2013 - zuviel verbuchte Afa	entfällt		-4.080,00	4.080,00						in 2013 zuviel verbuchte Afa	612100	. 201090	an 612100 . 204190	4.080,00	48457
154	Fördermittel Teichstraße (2)	8542		71.914,84						-71.914,84	doppelt erfasst (auch VMGS 14180)	541100	. 231100	an 612100 . 201090	71.914,84	48457
155	Korrektur JAR 2013 - zuviel verbuchte Auflösung SoPo	entfällt		2.663,52	-2.663,52						in 2013 zuviel verbuchte Auflösung SoPo	612100	. 204190	an 612100 . 201090	2.663,52	48457
156	fehlende Forderung Verkauf Grundstück in 2012, Zahlung aus Verwahrkonto LA erst 2014 an DSK	entfällt		5.332,00							wurde aus Verwahrkonto LA in 2014 an DSK überwiesen	511205	. 454101	an 612100 . 201090	5.332,00	47456
Summe:			-1.342.730,75	-1.224.632,93	5.320,31	4.609,18	24.420,14	-132.962,74	-14.152,71	-5.332,00					2.690.935,18	

Bilanzkorrekturen

aufgr. RPA-Prüfbericht zur Eröffnungsbilanz

- Anlage 9 -

Ifd. Nr.	Korrekturwert lt. Prüfung RPA zur EB	Wertveränderungen im HHJ 2013 (Afa/Inanspruchnahme)	Korrekturwert zum 01.01.2014	Vorgang/Maßnahme	VMGS -Nr.	Bilanzauswirkung				Anmerkungen	Buchung OK.FIS			Betrag in €			
						Aktiva	Rücklage EB Nr. 1.1.1	Passiva			Rückstellungen Nr. 3	Produkt	Soll			Produkt	Haben
								Erg.-Rücklage Nr. 1.1.2 : 1.1.3	Sonderposten Nr. 2								
1	49.520,18	0,00	39.448,28	OK.FIS Doppik Software	neu VMGS	39.448,28	39.448,28			Kauf Dezember 2012, 5 Jahre Nutzungsdauer = 10.071,90 € jährliche Afa Kaufpreis 50.359,50 € Afa Dez. 2012 839,32 €	111600	. 013100	an	612100	. 201090	39.448,28	45068
		10.071,90		reguläre Afa/Aufl. 2013 auf Grundlage der Korrektur													
2		-10.071,90	10.071,90	Berichtigung zu JAR 2013 - Afa	entfällt		10.071,90	-10.071,90		zuwenig gebuchte Afa/Aufl. in 2013, Korrektur JAR 2013	612100	. 204190	an	612100	. 201090	10.071,90	45068
3	-102.395,70	0,00	-14.612,40	Siedlung, Teil der/ ICE-Brücke SDL/Bindfelde,an (FS 337)	3453	-14.612,40	-14.612,40			Korrektur Bewertung nach BRW auf Bewertung nach BWRL 0,10 € für Wald und Forst	612100	. 201090	an	111700	. 023100	14.612,40	44947
4		0,00	-22.829,40	Die Märsche (FS 304)	3450	-22.829,40	-22.829,40			Korrektur Bewertung nach BRW auf Bewertung nach BWRL 0,10 € für Wald und Forst	612100	. 201090	an	111700	. 023100	22.829,40	44948
5		0,00	-31.125,60	Die Märsche/ICE-Brücke SDL/Bindfelde,an (FS 300)	3452	-31.125,60	-31.125,60			Korrektur Bewertung nach BRW auf Bewertung nach BWRL 0,10 € für Wald und Forst	612100	. 201090	an	111700	. 023100	31.125,60	44949
6		0,00	-33.828,30	Die Märsche/ICE-Brücke SDL/Bindfelde,an (FS297)	3451	-33.828,30	-33.828,30			Korrektur Bewertung nach BRW auf Bewertung nach BWRL 0,10 € für Wald und Forst	612100	. 201090	an	111700	. 023100	33.828,30	44950
7	-30.871,29	-2.867,88	2.361,75	BW 5 - Döbbeliner Straße über Uchteumfluter	11042	-30.365,16	-30.365,16			Korrektur wegen Verschlechterung der Prüfnote vor EB	612100	. 201090	an	541100	. 042100	30.365,16	44951
8		2.361,75		reguläre Afa/Aufl. 2013 auf Grundlage der Korrektur													
8		506,13	-506,13	Berichtigung zu JAR 2013 - Afa	entfällt		-506,13	506,13		zuviel gebuchte Afa/Aufl. in 2013, Korrektur JAR 2013	612100	. 201090	an	612100	. 204190	506,13	
9	-37.052,37	-3.442,08	2.834,62	BW 6 - Döbbeliner Straße über Uchte	11044	-36.444,91	-36.444,91			Korrektur wegen Verschlechterung der Prüfnote vor EB	612100	. 201090	an	541100	. 042100	36.444,91	44952
10		2.834,62		reguläre Afa/Aufl. 2013 auf Grundlage der Korrektur													
10		607,46	-607,46	Berichtigung zu JAR 2013 - Afa	entfällt		-607,46	607,46		zuviel gebuchte Afa/Aufl. in 2013, Korrektur JAR 2013	612100	. 201090	an	612100	. 204190	607,46	
11	-31.452,09	-3.993,96	3.494,69	BW 11 - Erich-Weinert-Straße über Uchte	11047	-30.952,82	-30.952,82			Korrektur wegen Verschlechterung der Prüfnote vor EB	612100	. 201090	an	541100	. 042100	30.952,82	44953
12		3.494,69		reguläre Afa/Aufl. 2013 auf Grundlage der Korrektur													
12		499,27	-499,27	Berichtigung zu JAR 2013 - Afa	entfällt		-499,27	499,27		zuviel gebuchte Afa/Aufl. in 2013, Korrektur JAR 2013	612100	. 201090	an	612100	. 204190	499,27	
13	ohne Wert vom RPA	-2.111,76	1.778,34	BW 13 - Prinzenstraße über Uchte	11051	-24.007,67	-24.007,67			Korrektur wegen falscher Prüfnote zur Bewertung	612100	. 201090	an	541100	. 042100	24.007,67	44954
14		1.778,34		reguläre Afa/Aufl. 2013 auf Grundlage der Korrektur													
14		333,42	-333,42	Berichtigung zu JAR 2013 - Afa	entfällt		-333,42	333,42		zuviel gebuchte Afa/Aufl. in 2013, Korrektur JAR 2013	612100	. 201090	an	612100	. 204190	333,42	
15	ohne Wert vom RPA	-5.856,60	6.125,92	BW 15 - Beckstraße über Uchte	11053	16.967,15	16.967,15			Korrektur Bewertung AHK, falscher SR-Betrag	541100	. 042100	an	612100	. 201090	16.967,15	44955
16		6.125,92		reguläre Afa/Aufl. 2013 auf Grundlage der Korrektur													
16		-269,32	269,32	Berichtigung zu JAR 2013 - Afa	entfällt		269,32	-269,32		zuwenig gebuchte Afa/Aufl. in 2013, Korrektur JAR 2013	612100	. 204190	an	612100	. 201090	269,32	
17	-134.441,43	-9.029,64	7.023,06	BW 18 - Rathenower Straße über Uchte	11058	-132.434,85	-132.434,85			Korrektur wegen Verschlechterung der Prüfnote vor EB	612100	. 201090	an	541100	. 042100	132.434,85	44956
18		7.023,06		reguläre Afa/Aufl. 2013 auf Grundlage der Korrektur													
18		2.006,58	-2.006,58	Berichtigung zu JAR 2013 - Afa	entfällt		-2.006,58	2.006,58		zuviel gebuchte Afa/Aufl. in 2013, Korrektur JAR 2013	612100	. 201090	an	612100	. 204190	2.006,58	
19	-55.205,89	-2.374,44	1.484,03	BW 19 - Haferbreiter Weg über Uchte	11060	-54.315,48	-54.315,48			Korrektur wegen Verschlechterung der Prüfnote vor EB	612100	. 201090	an	541100	. 042100	54.315,48	44957
20		1.484,03		reguläre Afa/Aufl. 2013 auf Grundlage der Korrektur													
20		890,41	-890,41	Berichtigung zu JAR 2013 - Afa	entfällt		-890,41	890,41		zuviel gebuchte Afa/Aufl. in 2013, Korrektur JAR 2013	612100	. 201090	an	612100	. 204190	890,41	

Ifd. Nr.	Korrekturwert lt. Prüfung RPA zur EB	Wertveränderungen im HHJ 2013 (Afa/Inanspruchnahme)	Korrekturwert zum 01.01.2014	Vorgang/Maßnahme	VMGS -Nr.	Bilanzauswirkung					Anmerkungen	Buchung OK.FIS			Betrag in €	
						Aktiva	Rücklage EB Nr. 1.1.1	Passiva		Rückstellungen Nr. 3		Produkt	Soll	Produkt		
								Erg.-Rücklage Nr. 1.1.2 : 1.1.3	Sonderposten Nr. 2							
21	-41.108,30	-1.740,00	-40.455,82	BW 21 - Arnimer Damm über Kuhgraben	11063	-40.455,82	-40.455,82				Korrektur wegen Verschlechterung der Prüfnote vor EB	612100 . 201090	an	541100 . 042100	40.455,82	44958
		1.087,52		reguläre Afa/Aufl. 2013 auf Grundlage der Korrektur												
22		652,48	-652,48	Berichtigung zu JAR 2013 - Afa	entfällt		-652,48	652,48			zuviel gebuchte Afa/Aufl. in 2013, Korrektur JAR 2013	612100 . 201090	an	612100 . 204190	652,48	
23	-32.944,72	-18.256,92	-31.846,58	To BW 2 Tornau - Brücke über DB-Strecke	11142	-31.846,58	-31.846,58				Korrektur wegen Verschlechterung der Prüfnote vor EB Achtung Produkt Eisenbahnbrücken!	612100 . 201090	an	541101 . 042100	31.846,58	44959
		17.158,78		reguläre Afa/Aufl. 2013 auf Grundlage der Korrektur												
24		1.098,14	-1.098,14	Berichtigung zu JAR 2013 - Afa	entfällt		-1.098,14	1.098,14			zuviel gebuchte Afa/Aufl. in 2013, Korrektur JAR 2013	612100 . 201090	an	612100 . 204190	1.098,14	
25	-176.363,67	-9.161,76	-168.347,13	He BW 1 Heeren - Wirtschaftsw. über DB-Strecke Stdl.-Magd.	11137	-168.347,13	-168.347,13				Korrektur wegen Verschlechterung der Prüfnote vor EB	612100 . 201090	an	541100 . 042100	168.347,13	44960
		1.145,22		reguläre Afa/Aufl. 2013 auf Grundlage der Korrektur												
26		8.016,54	-8.016,54	Berichtigung zu JAR 2013 - Afa	entfällt		-8.016,54	8.016,54			zuviel gebuchte Afa/Aufl. in 2013, Korrektur JAR 2013	612100 . 201090	an	612100 . 204190	8.016,54	
27	-85.064,84	-6.076,08	-78.988,76	BW 56 - Lüderitzer Straße über die Strecke Stendal - Magd.	11117	-78.988,76	-78.988,76				Korrektur wegen Verschlechterung der Prüfnote vor EB 1.00 € Erinnerungswert bleibt	612100 . 201090	an	541100 . 042100	78.988,76	44961
		0,00		reguläre Afa/Aufl. 2013 auf Grundlage der Korrektur												
28		6.076,08	-6.076,08	Berichtigung zu JAR 2013 - Afa	entfällt		-6.076,08	6.076,08			zuviel gebuchte Afa/Aufl. in 2013, Korrektur JAR 2013	612100 . 201090	an	612100 . 204190	6.076,08	
29	-20.242,53	-1.880,46	-19.910,68	Fördermittel BW 5 - Döbbeliner Straße über Uchteumfluter	11043		19.910,68				anteilige Korrektur Sonderposten	541100 . 231100	an	612100 . 201090	19.910,68	44951
		1.548,61		reguläre Afa/Aufl. 2013 auf Grundlage der Korrektur												
30		331,85	-331,85	Berichtigung zu JAR 2013 - Auflösung SoPo	entfällt		331,85	-331,85			zuviel gebuchte Afa/Aufl. in 2013, Korrektur JAR 2013	612100 . 204190	an	612100 . 201090	331,85	
31	-24.290,99	-2.256,60	-23.892,73	Fördermittel BW 6 - Döbbeliner Straße über Uchte	11045		23.892,73				anteilige Korrektur Sonderposten	541100 . 231100	an	612100 . 201090	23.892,73	44952
		1.858,34		reguläre Afa/Aufl. 2013 auf Grundlage der Korrektur												
32		398,26	-398,26	Berichtigung zu JAR 2013 - Auflösung SoPo	entfällt		398,26	-398,26			zuviel gebuchte Afa/Aufl. in 2013, Korrektur JAR 2013	612100 . 204190	an	612100 . 201090	398,26	
33	-26.534,27	-3.369,36	-26.113,14	Fördermittel BW 11 - Erich-Weinert-Straße über Uchte	11048		26.113,14				anteilige Korrektur Sonderposten	541100 . 231100	an	612100 . 201090	26.113,14	44953
		2.948,23		reguläre Afa/Aufl. 2013 auf Grundlage der Korrektur												
34		421,13	-421,13	Berichtigung zu JAR 2013 - Auflösung SoPo	entfällt		421,13	-421,13			zuviel gebuchte Afa/Aufl. in 2013, Korrektur JAR 2013	612100 . 204190	an	612100 . 201090	421,13	
35	ohne Wert vom RPA	-1.689,42	-19.205,92	Fördermittel BW 13 - Prinzenstraße über Uchte	11052		19.205,92				anteilige Korrektur Sonderposten	541100 . 231100	an	612100 . 201090	19.205,92	44954
		1.422,67		reguläre Afa/Aufl. 2013 auf Grundlage der Korrektur												
36		266,75	-266,75	Berichtigung zu JAR 2013 - Auflösung SoPo	entfällt		266,75	-266,75			zuviel gebuchte Afa/Aufl. in 2013, Korrektur JAR 2013	612100 . 204190	an	612100 . 201090	266,75	
37	-94.106,22	-6.320,52	-92.701,69	Fördermittel BW 18 - Rathenower Straße über Uchte	11059		92.701,69				anteilige Korrektur Sonderposten	541100 . 231100	an	612100 . 201090	92.701,69	44956
		4.915,99		reguläre Afa/Aufl. 2013 auf Grundlage der Korrektur												
38		1.404,53	-1.404,53	Berichtigung zu JAR 2013 - Auflösung SoPo	entfällt		1.404,53	-1.404,53			zuviel gebuchte Afa/Aufl. in 2013, Korrektur JAR 2013	612100 . 204190	an	612100 . 201090	1.404,53	
39	-49.618,97	-2.134,14	-48.818,67	Fördermittel BW 19 - Haferbreiter Weg über Uchte	11061		48.818,67				anteilige Korrektur Sonderposten	541100 . 231100	an	612100 . 201090	48.818,67	44957
		1.333,84		reguläre Afa/Aufl. 2013 auf Grundlage der Korrektur												
40		800,30	-800,30	Berichtigung zu JAR 2013 - Auflösung SoPo	entfällt		800,30	-800,30			zuviel gebuchte Afa/Aufl. in 2013, Korrektur JAR 2013	612100 . 204190	an	612100 . 201090	800,30	

Ifd. Nr.	Korrekturwert lt. Prüfung RPA zur EB	Wertveränderungen im HHJ 2013 (Afa/Inanspruchnahme)	Korrekturwert zum 01.01.2014	Vorgang/Maßnahme	VMGS -Nr.	Bilanzauswirkung					Anmerkungen	Buchung OK.FIS			Betrag in €			
						Aktiva	Rücklage EB Nr. 1.1.1	Passiva		Rückstellungen Nr. 3		Produkt	Soll	Produkt			Haben	
								Erg.-Rücklage Nr. 1.1.2 : 1.1.3	Sonderposten Nr. 2									
41	-33.457,65	-1.416,24	-32.926,54	Fördermittel BW 21 - Arnimer Damm über Kuhgraben	11064		32.926,54				anteilige Korrektur Sonderposten	541100	. 231100	an	612100	. 201090	32.926,54	44958
42		885,13		reguläre Afa/Aufl. 2013 auf Grundlage der Korrektur														
		531,11	-531,11	Berichtigung zu JAR 2013 - Auflösung SoPo	entfällt		531,11	-531,11			zuviel gebuchte Afa/Aufl. in 2013, Korrektur JAR 2013	612100	. 204190	an	612100	. 201090	531,11	
43	-60.000,00	-6.369,97	-53.630,03	sonstige Rückstellung / Abriss Lauben	entfällt		53.630,03				Rechtsgrund Schuldrechtsanpassungsgesetz vom 03.10.2015 erst nach Bilanzstichtag EB	111700	. 289106	an	612100	. 201090	53.630,03	44962
44		6.369,97	-6.369,97	Berichtigung zu JAR 2013	entfällt		6.369,97	-6.369,97			zuviel gebuchte Afa/Aufl. in 2013, Korrektur JAR 2013	612100	. 204190	an	612100	. 201090	6.369,97	
45	5.000,00	0,00	5.000,00	KITU eG Beteiligung	neu VMGS	5.000,00	5.000,00				die KITU eG wurde bei der Erfassung vergessen	111210	. 101404	an	612100	. 201090	5.000,00	45075
46	9.608,10	0,00	0,00	Investpauschale 1994 Berichtigung JAR 2013 Zuschreibung SoPo	entfällt		0,00		0,00		Korrektur Investpauschale 1994	612100	. 201090	an	612100	. 231100	0,00	45005
47		9.608,10		reguläre Afa/Aufl. 2013 auf Grundlage der Korrektur														
		-9.608,10	9.608,10	Berichtigung zu JAR 2013 - Auflösung SoPo	entfällt		-9.608,10	9.608,10			zuwenig Auflösung in JAR 2013	612100	. 201090	an	612100	. 204190	9.608,10	
48	22.667,64	0,00	11.333,82	Investpauschale 1995 Berichtigung JAR 2013 Zuschreibung SoPo	neu VMGS		-11.333,82		11.333,82		Korrektur Investpauschale 1995	612100	. 201090	an	612100	. 231100	11.333,82	45006
49		11.333,82		reguläre Afa/Aufl. 2013 auf Grundlage der Korrektur														
		-11.333,82	11.333,82	Berichtigung zu JAR 2013 - Auflösung SoPo	entfällt		-11.333,82	11.333,82			zuwenig Auflösung in JAR 2013	612100	. 201090	an	612100	. 204190	11.333,82	45007
50	76.951,98	0,00	51.301,38	Investpauschale 1996 Berichtigung JAR 2013 Zuschreibung SoPo	neu VMGS		-51.301,38		51.301,38		Korrektur Investpauschale 1996	612100	. 201090	an	612100	. 231100	51.301,38	45008
51		25.650,60		reguläre Afa/Aufl. 2013 auf Grundlage der Korrektur														
		-25.650,60	25.650,60	Berichtigung zu JAR 2013 - Auflösung SoPo	entfällt		-25.650,60	25.650,60			zuwenig Auflösung in JAR 2013	612100	. 201090	an	612100	. 204190	25.650,60	45009
52	419.350,55	0,00	314.512,91	Investpauschale 1997 Berichtigung JAR 2013 Zuschreibung SoPo	neu VMGS		-314.512,91		314.512,91		Korrektur Investpauschale 1997	612100	. 201090	an	612100	. 231100	314.512,91	45010
53		104.837,64		reguläre Afa/Aufl. 2013 auf Grundlage der Korrektur														
		-104.837,64	104.837,64	Berichtigung zu JAR 2013 - Auflösung SoPo	entfällt		-104.837,64	104.837,64			zuwenig Auflösung in JAR 2013	612100	. 201090	an	612100	. 204190	104.837,64	45011
54	550.775,37	0,00	440.620,30	Investpauschale 1998 Berichtigung JAR 2013 Zuschreibung SoPo	neu VMGS		-440.620,30		440.620,30		Korrektur Investpauschale 1998	612100	. 201090	an	612100	. 231100	440.620,30	45012
55		110.155,07		reguläre Afa/Aufl. 2013 auf Grundlage der Korrektur														
		-110.155,07	110.155,07	Berichtigung zu JAR 2013 - Auflösung SoPo	entfällt		-110.155,07	110.155,07			zuwenig Auflösung in JAR 2013	612100	. 201090	an	612100	. 204190	110.155,07	45013
56	268.816,99	0,00	224.014,15	Investpauschale 1999 Berichtigung JAR 2013 Zuschreibung SoPo	neu VMGS		-224.014,15		224.014,15		Korrektur Investpauschale 1999	612100	. 201090	an	612100	. 231100	224.014,05	45014
57		44.802,84		reguläre Afa/Aufl. 2013 auf Grundlage der Korrektur														
		-44.802,84	44.802,84	Berichtigung zu JAR 2013 - Auflösung SoPo	entfällt		-44.802,84	44.802,84			zuwenig Auflösung in JAR 2013	612100	. 201090	an	612100	. 204190	44.802,84	45015
58	596.623,34	0,00	511.391,43	Investpauschale 2000 Berichtigung JAR 2013 Zuschreibung SoPo	neu VMGS		-511.391,43		511.391,43		Korrektur Investpauschale 2000	612100	. 201090	an	612100	. 231100	511.391,43	45016
59		85.231,91		reguläre Afa/Aufl. 2013 auf Grundlage der Korrektur														
		-85.231,91	85.231,91	Berichtigung zu JAR 2013 - Auflösung SoPo	entfällt		-85.231,91	85.231,91			zuwenig Auflösung in JAR 2013	612100	. 201090	an	612100	. 204190	85.231,91	45017
60	192.060,34	-147.954,12	168.052,84	Investpauschale 2001 Berichtigung JAR 2013 Zuschreibung SoPo	15331		-168.052,84		168.052,84		Korrektur Investpauschale 2001	612100	. 201090	an	612100	. 231100	168.052,84	45018
61		171.961,62		reguläre Afa/Aufl. 2013 auf Grundlage der Korrektur														
		-24.007,50	24.007,50	Berichtigung zu JAR 2013 - Auflösung SoPo	entfällt		-24.007,50	24.007,50			zuwenig Auflösung in JAR 2013	612100	. 201090	an	612100	. 204190	24.007,50	45020

Ifd. Nr.	Korrekturwert lt. Prüfung RPA zur EB	Wertveränderungen im HHJ 2013 (Afa/Inanspruchnahme)	Korrekturwert zum 01.01.2014	Vorgang/Maßnahme	VMGS -Nr.	Bilanzauswirkung					Anmerkungen	Buchung OK.FIS			Betrag in €		
						Aktiva	Rücklage EB Nr. 1.1.1	Passiva	Erg.-Rücklage Nr. 1.1.2 ; 1.1.3	Sonderposten Nr. 2		Rückstellungen Nr. 3	Produkt	Soll			Produkt
62	-183.155,61	-77.370,30	-162.804,99	Investpauschale 2002 Berichtigung JAR 2013 Zuschreibung SoPo	15332		162.804,99			-162.804,99		Korrektur Investpauschale 2002	612100 . 231100	an	612100 . 201090	162.804,99	44888
		57.019,68		reguläre Afa/Aufl. 2013 auf Grundlage der Korrektur													
63		20.350,62	-20.350,62	Berichtigung zu JAR 2013 - Auflösung SoPo	entfällt		20.350,62	-20.350,62				zuviel Auflösung in JAR 2013	612100 . 204190	an	612100 . 201090	20.350,62	45021
64	-267.237,60	-101.856,48	-240.513,86	Investpauschale 2003 Berichtigung JAR 2013 Zuschreibung SoPo	15335		240.513,86			-240.513,86		Korrektur Investpauschale 2003	612100 . 231100	an	612100 . 201090	240.513,86	45022
		75.132,74		reguläre Afa/Aufl. 2013 auf Grundlage der Korrektur													
65		26.723,74	-26.723,74	Berichtigung zu JAR 2013 - Auflösung SoPo	entfällt		26.723,74	-26.723,74				zuviel Auflösung in JAR 2013	612100 . 204190	an	612100 . 201090	26.723,74	45023
66	-944.606,41	-114.651,06	-858.733,10	Investpauschale 2004 Berichtigung JAR 2013 Zuschreibung SoPo	15338		858.733,10			-858.733,10		Korrektur Investpauschale 2004	612100 . 231100	an	612100 . 201090	858.733,10	45024
		28.777,75		reguläre Afa/Aufl. 2013 auf Grundlage der Korrektur													
67		85.873,31	-85.873,31	Berichtigung zu JAR 2013 - Auflösung SoPo	entfällt		85.873,31	-85.873,31				zuviel Auflösung in JAR 2013	612100 . 204190	an	612100 . 201090	85.873,31	45025
68	-974.845,04	-108.156,00	-893.607,92	Investpauschale 2005 Berichtigung JAR 2013 Zuschreibung SoPo	15344		893.607,92			-893.607,92		Korrektur Investpauschale 2005	612100 . 231100	an	612100 . 201090	893.607,92	45026
		26.918,88		reguläre Afa/Aufl. 2013 auf Grundlage der Korrektur													
69		81.237,12	-81.237,12	Berichtigung zu JAR 2013 - Auflösung SoPo	entfällt		81.237,12	-81.237,12				zuviel Auflösung in JAR 2013	612100 . 204190	an	612100 . 201090	81.237,12	45027
70	88.214,92	0,00	88.214,92	Rückstellung zur Sanierung von Altlasten	entfällt		-88.214,92				88.214,92	Anpassung auf Gesamthöhe von 1 Mio. aufgrund Gutachten zu Belastung GuB Schwellenränke	612100 . 201090	an	111700 . 262100	88.214,92	44963
71	keine Wertangabe	0,00	14,60	Der Schulbusch Jarchau, Flur 1, FS 586	11566	14,60	14,60					falsche Berechnung bei der Ersterfassung	111700 . 022100	an	612100 . 201090	14,60	44964
72	keine Wertangabe	0,00	181,20	Der Schulbusch Jarchau, Flur 1, FS 622/179	11564	181,20	181,20					falsche Berechnung bei der Ersterfassung	111700 . 022100	an	612100 . 201090	181,20	44965
73	keine Wertangabe	0,00	626,78	Weg/-Die Nachthütung Jarchau, Flur 1, FS 357	2335	626,78	626,78					falsche Berechnung bei der Ersterfassung	111700 . 022100	an	612100 . 201090	626,78	44966
74	keine Wertangabe	0,00	36,90	Graben, Teil des/-Die Nachthütung/Ritzgraben (381/1) Jarchau, Flur 2, FS 381/1	2336	36,90	36,90					falsche Berechnung bei der Ersterfassung	111700 . 022100	an	612100 . 201090	36,90	44967
75	keine Wertangabe	0,00	-23,10	Graben/-Ober-Hinter-Langen-Schlag Jarchau, Flur 1, FS 144	2342	-23,10	-23,10					falsche Berechnung bei der Ersterfassung	612100 . 201090	an	111700 . 022100	23,10	44968
76	keine Wertangabe	0,00	-22,20	Graben/-Fliedersträucher Jarchau, Flur 1, FS 149	2343	-22,20	-22,20					falsche Berechnung bei der Ersterfassung	612100 . 201090	an	111700 . 022100	22,20	44969
77	keine Wertangabe	0,00	22.523,75	Die alten Wiesen/Sportplatz SV 99 Jarchau (tf) Jarchau, Flur 1, FS 382/2	2338	22.523,75	22.523,75					falsche Berechnung bei der Ersterfassung	111700 . 022100	an	612100 . 201090	22.523,75	44970
78	keine Wertangabe	0,00	-62,70	Stendal, OT Jarchau, Weg, Der lange Dunk Jarchau, Flur 1, FS 43	2344	-62,70	-62,70					falsche Berechnung bei der Ersterfassung	612100 . 201090	an	111700 . 022100	62,70	44971
79	keine Wertangabe	0,00	14,80	Weg/-Das Heideland Jarchau, Flur 2, FS 61	2321	14,80	14,80					falsche Berechnung bei der Ersterfassung	111700 . 022100	an	612100 . 201090	14,80	44972
80	keine Wertangabe	0,00	-47,55	Graben/-Das lange Radeland Jarchau, Flur 2, FS 76	2317	-47,55	-47,55					falsche Berechnung bei der Ersterfassung	612100 . 201090	an	111700 . 022100	47,55	44973
81	keine Wertangabe	0,00	-17,41	Graben/-Das lange Radeland/Ritzgraben, Teil des Jarchau, Flur 2, FS 77	2318	-17,41	-17,41					falsche Berechnung bei der Ersterfassung	612100 . 201090	an	111700 . 022100	17,41	44974
82	keine Wertangabe	0,00	-147,76	Weg/-Das Heideland Jarchau, Flur 2, FS 78	2319	-147,76	-147,76					falsche Berechnung bei der Ersterfassung	612100 . 201090	an	111700 . 022100	147,76	44975
83	keine Wertangabe	0,00	-62,46	Weg/-Die alten Wiesen Jarchau, Flur 1, FS 382/3	2339	-62,46	-62,46					falsche Berechnung bei der Ersterfassung	612100 . 201090	an	111700 . 022100	62,46	44976
84	keine Wertangabe	0,00	-33,60	Graben/-Die alten Wiesen (402/1) Jarchau, Flur 1, FS 402/1	2333	-33,60	-33,60					falsche Berechnung bei der Ersterfassung	612100 . 201090	an	111700 . 022100	33,60	44977
85	keine Wertangabe	0,00	-33,60	Graben/-Die alten Wiesen (390) Jarchau, Flur 1, FS 390	2332	-33,60	-33,60					falsche Berechnung bei der Ersterfassung	612100 . 201090	an	111700 . 022100	33,60	44978
86	keine Wertangabe	0,00	27,30	Graben/-Das lange Radeland II/Ritzgraben, Teil des Jarchau, Flur 2, FS 53	2322	27,30	27,30					falsche Berechnung bei der Ersterfassung	111700 . 022100	an	612100 . 201090	27,30	44979
87	keine Wertangabe	0,00	103,41	Weg, Teil des/Die Nachthütung (FS 356) Jarchau, Flur 2, FS 356	10590	103,41	103,41					falsche Berechnung bei der Ersterfassung	111700 . 022100	an	612100 . 201090	103,41	44980
88	keine Wertangabe	0,00	-55,86	Weg/-Der Renzelgraben Jarchau, Flur 1, FS 635/237	2326	-55,86	-55,86					falsche Berechnung bei der Ersterfassung	612100 . 201090	an	111700 . 022100	55,86	44981
89	keine Wertangabe	0,00	70,72	Graben, Teil des /-Die Nachthütung/Ritzgraben Jarchau, Flur 1, FS 362	10607	70,72	70,72					falsche Berechnung bei der Ersterfassung	111700 . 022100	an	612100 . 201090	70,72	44982
90	keine Wertangabe	0,00	73,48	Graben, Teil des/Die Nachthütung/Ritzgraben Jarchau, Flur 1, FS 9	2345	73,48	73,48					falsche Berechnung bei der Ersterfassung	111700 . 022100	an	612100 . 201090	73,48	44983

Ifd. Nr.	Korrekturwert lt. Prüfung RPA zur EB	Wertveränderungen im HHJ 2013 (Afa/Inanspruchnahme)	Korrekturwert zum 01.01.2014	Vorgang/Maßnahme	VMGS -Nr.	Bilanzauswirkung				Anmerkungen	Buchung OK.FIS			Betrag in €		
						Aktiva	Rücklage EB Nr. 1.1.1	Erg.-Rücklage Nr. 1.1.2 : 1.1.3	Sonderposten Nr. 2		Rückstellungen Nr. 3	Produkt	Soll			Produkt
91	keine Wertangabe	0,00	-90,00	Hoock 7 (291) Stendal, Flur 31, FS 291	11840	-90,00	-90,00				falsche AHK bei Erstbewertung	612100 . 201090	an	111700 . 029100	90,00	44984
92	keine Wertangabe	0,00	-894,39	Das lange Viertel/ ^Park (tf) Jarchau, Flur 1, FS 464	2391	-894,39	-894,39				Korrektur Bewertung, da AHK nachweisbar	612100 . 201090	an	111700 . 029100	894,39	44985
93	keine Wertangabe	0,00	2.146,76	Weg, Teil des/Die Nachthütung (Flurst. 470) Jarchau, Flur 1, FS 470	2330	2.146,76	2.146,76				Korrektur AHK	111700 . 022100	an	612100 . 201090	2.146,76	44986
94	keine Wertangabe	0,00	2.466,70	Das lange Viertel/ ^Park (tf) Jarchau, Flur 1, FS 468	2331	2.466,70	2.466,70				Korrektur AHK	111700 . 022100	an	612100 . 201090	2.466,70	44987
95	keine Wertangabe	0,00	-267.194,58	Gardelegener Str. 60, daneben (217)	1673	-267.194,58	-267.194,58				Korrektur AHK	612100 . 201090	an	111700 . 029100	267.194,58	45003
96	keine Wertangabe	0,00	13.777,02	Gardelegener Str.60/Skater-Halle,Schwellenträbe (ehem.)	1680	13.777,02	13.777,02				Korrektur AHK	111700 . 029100	an	612100 . 201090	13.777,02	45004
97		0,00	25.909,02	Erstattungsbescheide der Bundesagentur für Arbeit vor dem 01.01.2013	-	25.909,02	25.909,02				fehlende Ersterfassung, Korr. EB	111200 . 179195	an	612100 . 201090	25.909,02	48427
98		0,00	17.011,52		-	17.011,52	17.011,52					111300 . 179195	an	612100 . 201090	17.011,52	
99		0,00	89.451,10		-	89.451,10	89.451,10					111710 . 179195	an	612100 . 201090	89.451,10	
100	206.439,34	0,00	20.658,64		-	20.658,64	20.658,64					122500 . 179195	an	612100 . 201090	20.658,64	
101		0,00	34.770,69		-	34.770,69	34.770,69					365100 . 179195	an	612100 . 201090	34.770,69	
102		0,00	26.303,50		-	26.303,50	26.303,50					365101 . 179195	an	612100 . 201090	26.303,50	
103		0,00	12.025,02		-	12.025,02	12.025,02					511101 . 179195	an	612100 . 201090	12.025,02	
104		37.634,85	37.634,85	Erstattungsbescheide der Bundesagentur für Arbeit im Zeitraum 01.01.2013- 31.12.2013	-	37.634,85		37.634,85			fehlende Aktivierung im HHJ 2013	111710 . 179195	an	612100 . 204190	37.634,85	48433
105	ohne Wert vom RPA	136.871,88	136.871,88		-	136.871,88		136.871,88				365100 . 179195	an	612100 . 204190	136.871,88	
106		29.258,60	29.258,60		-	29.258,60		29.258,60				365101 . 179195	an	612100 . 204190	29.258,60	
107		-18.678,00	-18.678,00	Erstattungen der Bundesagentur für Arbeit für das HHJ 2013	-	-18.678,00		-18.678,00			fehlende Absetzung vom Ertrag 2013	612100 . 204190	an	111200 . 179195	18.678,00	48429
108		-12.758,64	-12.758,64		-	-12.758,64		-12.758,64				612100 . 204190	an	111300 . 179195	12.758,64	
109		-54.976,14	-54.976,14		-	-54.976,14		-54.976,14				612100 . 204190	an	111710 . 179195	54.976,14	
110	ohne Wert vom RPA	-16.437,52	-16.437,52		-	-16.437,52		-16.437,52				612100 . 204190	an	122500 . 179195	16.437,52	
111		-44.034,87	-44.034,87		-	-44.034,87		-44.034,87				612100 . 204190	an	365100 . 179195	44.034,87	
112		-12.689,88	-12.689,88		-	-12.689,88		-12.689,88				612100 . 204190	an	365101 . 179195	12.689,88	
113		-6.871,44	-6.871,44		-	-6.871,44		-6.871,44				612100 . 204190	an	511101 . 179195	6.871,44	
						-632.312,91	-207.478,31	238.582,92	-698.002,41	34.584,89					6.652.194,06	