

V. Ergebnishaushalt je Produktkonto

Produktkontenübersicht nach Produkten - 2023

Hansestadt Stendal


Produktbereich 11 Innere Verwaltung
 Produktgruppe 111 Verwaltungssteuerung und Service
 Produkt 111100 Oberbürgermeister



Konto	Ergebnis 2021	Ansatz 2022	Ansatz 2023	Planung 2024	Planung 2025	Planung 2026
1	2	3	4	5	6	7
Erträge und Aufwendungen						
Erträge						
446103 Erträge aus Nebentätigkeiten		1.500	1.500	1.500	1.500	1.500
448700 Erträge aus Kostenerstattungen von privaten Unternehmen		1.000	2.000	1.000	1.000	1.000
448800 Erträge aus Kostenerstattungen von übrigen Bereichen (z.B. Erstattung Getränke)		2.600	2.600	2.600	2.600	2.600
448819 Erträge aus Kostenerstattg. v. übrigen Bereichen z.Bsp. Betriebsfeier 19% UST		0	9.000	9.000	9.000	9.000
452100 vereinnahmte UST (privatrechtl.)		1.000	0	0	0	0
Aufwendungen						
501100 Dienstaufwendungen für Beamte Deck.Ring : 1 Personalaufwendungen über 10.2		101.300	124.900	127.000	127.000	127.000
501200 Dienstaufwendungen für Arbeitnehmer Deck.Ring : 1 Personalaufwendungen über 10.2		62.300	22.400	23.600	23.600	23.600
501201 leistungsgerechte Vergütung Deck.Ring : 1 Personalaufwendungen über 10.2		1.500	500	500	500	500
502100 Beiträge zu Versorgungskassen für Beamte Deck.Ring : 1 Personalaufwendungen über 10.2		158.700	174.400	174.400	174.400	174.400
502101 Beiträge zu Versorgungskassen für Ruhestandsbeamte Deck.Ring : 1 Personalaufwendungen über 10.2		38.500	59.000	59.000	59.000	59.000
502200 Beiträge zu Versorgungskassen für Arbeitnehmer Deck.Ring : 1 Personalaufwendungen über 10.2		2.500	900	900	900	900
503200 Beiträge zur gesetzlichen Sozialversicherung aus Dienstaufwendungen für Arbeitnehmer Deck.Ring : 1 Personalaufwendungen über 10.2		12.900	4.400	4.400	4.400	4.400
504100 Beihilfen und Unterstützungsleistungen für Beschäftigte Deck.Ring : 1 Personalaufwendungen über 10.2		2.700	2.700	2.700	2.700	2.700
526101 ämterpezifische Fortbildung Deck.Ring : 8 Aus- und Fortbildung über 10.1		100	100	100	100	100
527131 Repräsentationen Deck.Ring : 13 Bewirtschaftung / 13 Stadtratsbüro		17.500	14.500	14.500	14.500	14.500
527134 Veranstaltungen		5.000	3.000	3.000	3.000	3.000
527136 Cordatusempfang		1.000	1.000	1.000	1.000	1.000
527137 Aufwendungen für die Belegschaft (z.B. Betriebsfahrt)		3.100	9.000	9.000	9.000	9.000
529100 Aufwendungen für sonstige Dienstleistungen von Dritten (Arbeitssicherheit) Deck.Ring : 10 Geschäftsaufwendungen / 10.1		33.900	33.900	33.900	33.900	33.900

Produktkontenübersicht nach Produkten - 2023**Hansestadt Stendal**

Produktbereich 11 Innere Verwaltung
 Produktgruppe 111 Verwaltungssteuerung und Service
 Produkt 111100 Oberbürgermeister



Konto	Ergebnis 2021	Ansatz 2022	Ansatz 2023	Planung 2024	Planung 2025	Planung 2026
1	2	3	4	5	6	7
Erträge und Aufwendungen						
Aufwendungen						
531800 Zuschüsse an übrige Bereiche (Graffiti)		6.000	0	0	0	0
541102 Reisekosten Deck.Ring : 3 Geschäftsaufwendungen über 10.1		500	500	500	500	500
542120 Aufwandsentschädigungen für ehrenamtlich Tätige Deck.Ring : 1 Personalaufwendungen über 10.2		3.000	3.800	3.800	3.800	3.800
543110 Büromaterial Deck.Ring : 3 Geschäftsaufwendungen über 10.1		100	100	100	100	100
543112 Bücher, Zeitschriften Deck.Ring : 3 Geschäftsaufwendungen über 10.1		300	300	300	300	300
543113 Postgebühren / Porto Deck.Ring : 3 Geschäftsaufwendungen über 10.1		300	300	300	300	300
543114 Aufwendungen für Telefon und Datenübertragung Deck.Ring : 16 Telefonkosten über 19.1 ADV		1.500	900	900	900	900
544126 Vorsteuer		100	0	0	0	0
549110 Verfügungsmittel		3.000	3.000	3.000	3.000	3.000
571180 Afa Sammelposten Zweckb.Ring : 200 Finanzwesen - bilanzielle Abschreibungen		200	100	100	100	100
581100 Aufwendungen aus internen Leistungsbeziehungen Bauhof Zweckb.Ring : 671 Bauhof - ILV		500	500	500	500	500
Summe Erträge		6.100	15.100	14.100	14.100	14.100
Summe Aufwendungen		456.500	460.200	463.500	463.500	463.500
Abgleich Produkt 111100		450.400-	445.100-	449.400-	449.400-	449.400-

Produktkontenübersicht nach Produkten - 2023**Hansestadt Stendal**

Produktbereich 11 Innere Verwaltung
 Produktgruppe 111 Verwaltungssteuerung und Service
 Produkt 111101 Stellvertreter des Oberbürgermeisters



Konto	Ergebnis 2021	Ansatz 2022	Ansatz 2023	Planung 2024	Planung 2025	Planung 2026
1	2	3	4	5	6	7
Erträge und Aufwendungen						
Aufwendungen						
501200 Dienstaufwendungen für Arbeitnehmer Deck.Ring : 1 Personalaufwendungen über 10.2		110.600	117.300	123.200	123.200	123.200
501201 leistungsgerechte Vergütung Deck.Ring : 1 Personalaufwendungen über 10.2		2.300	2.200	2.200	2.200	2.200
502200 Beiträge zu Versorgungskassen für Arbeitnehmer Deck.Ring : 1 Personalaufwendungen über 10.2		4.700	4.700	4.700	4.700	4.700
503200 Beiträge zur gesetzlichen Sozialversicherung aus Dienstaufwendungen für Arbeitnehmer Deck.Ring : 1 Personalaufwendungen über 10.2		18.800	19.000	19.000	19.000	19.000
526101 ämterpezifische Fortbildung Deck.Ring : 8 Aus- und Fortbildung über 10.1		300	300	300	300	300
541102 Reisekosten Deck.Ring : 3 Geschäftsaufwendungen über 10.1		300	300	300	300	300
543110 Büromaterial Deck.Ring : 3 Geschäftsaufwendungen über 10.1		200	200	200	200	200
543111 Vordrucke Deck.Ring : 3 Geschäftsaufwendungen über 10.1		100	100	100	100	100
543112 Bücher, Zeitschriften Deck.Ring : 3 Geschäftsaufwendungen über 10.1		100	100	100	100	100
543113 Postgebühren / Porto Deck.Ring : 3 Geschäftsaufwendungen über 10.1		300	300	300	300	300
543114 Aufwendungen für Telefon und Datenübertragung Deck.Ring : 16 Telefonkosten über 19.1 ADV		400	200	200	200	200
547321 Abschreibungskonto bei Niederschlagung Zweckb.Ring : 203 Finanzwesen - Wertkorrekturen (EWB,		100	100	100	100	100
Summe Erträge		0	0	0	0	0
Summe Aufwendungen		138.200	144.800	150.700	150.700	150.700
Abgleich Produkt 111101		138.200-	144.800-	150.700-	150.700-	150.700-

Produktkontenübersicht nach Produkten - 2023**Hansestadt Stendal**

Produktbereich 11 Innere Verwaltung
 Produktgruppe 111 Verwaltungssteuerung und Service
 Produkt 111102 Gemeindeorgane/Stadtratsbüro



Konto	Ergebnis 2021	Ansatz 2022	Ansatz 2023	Planung 2024	Planung 2025	Planung 2026
1	2	3	4	5	6	7
Erträge und Aufwendungen						
Aufwendungen						
501200 Dienstaufwendungen für Arbeitnehmer Deck.Ring : 1 Personalaufwendungen über 10.2		284.400	398.900	418.900	418.900	418.900
501201 leistungsgerechte Vergütung Deck.Ring : 1 Personalaufwendungen über 10.2		3.900	5.900	5.900	5.900	5.900
502200 Beiträge zu Versorgungskassen für Arbeitnehmer Deck.Ring : 1 Personalaufwendungen über 10.2		11.400	15.100	15.100	15.100	15.100
503200 Beiträge zur gesetzlichen Sozialversicherung aus Dienstaufwendungen für Arbeitnehmer Deck.Ring : 1 Personalaufwendungen über 10.2		58.300	77.100	77.100	77.100	77.100
503900 Abgabe Künstlersozialkasse (SV) Deck.Ring : 13 Bewirtschaftung / 13 Stadtratsbüro		300	300	300	300	300
523101 sonstige Mieten Deck.Ring : 13 Bewirtschaftung / 13 Stadtratsbüro		4.800	4.800	4.800	4.800	4.800
526101 ämterpezifische Fortbildung Deck.Ring : 8 Aus- und Fortbildung über 10.1		1.600	600	600	600	600
527130 Kulturpreis		1.000	4.000	4.000	4.000	4.000
527132 Dokumentationen / Informationen u.ä. Deck.Ring : 13 Bewirtschaftung / 13 Stadtratsbüro		6.000	6.000	6.000	6.000	6.000
527133 Pflege partnerschaftlicher Beziehungen Deck.Ring : 13 Bewirtschaftung / 13 Stadtratsbüro		3.500	3.500	3.500	3.500	3.500
527134 Veranstaltungen Deck.Ring : 13 Bewirtschaftung / 13 Stadtratsbüro		1.500	7.200	7.200	7.200	7.200
531800 Zuschüsse an übrige Bereiche		1.000	1.000	1.000	1.000	1.000
541102 Reisekosten Deck.Ring : 3 Geschäftsaufwendungen über 10.1		400	400	400	400	400
542120 Aufwandsentschädigungen Stadträte Deck.Ring : 13 Bewirtschaftung / 13 Stadtratsbüro		122.000	122.000	122.000	122.000	122.000
542123 Aufwandsentschädigung Ortschaftsräte und Ortsbürgermeister Deck.Ring : 13 Bewirtschaftung / 13 Stadtratsbüro		94.200	94.200	94.200	94.200	94.200
542127 Aufwandsentschädigung Stadtseniorenrat Deck.Ring : 13 Bewirtschaftung / 13 Stadtratsbüro		3.900	3.900	3.900	3.900	3.900
542930 Mitgliedsbeiträge an Verbände, Vereine Deck.Ring : 6 Mitgliedsbeiträge über 10.1		2.500	2.500	2.500	2.500	2.500
543110 Büromaterial Deck.Ring : 3 Geschäftsaufwendungen über 10.1		400	400	400	400	400
543112 Bücher, Zeitschriften Deck.Ring : 3 Geschäftsaufwendungen über 10.1		1.200	1.200	1.200	1.200	1.200

Produktkontenübersicht nach Produkten - 2023

Hansestadt Stendal


Produktbereich 11 Innere Verwaltung
 Produktgruppe 111 Verwaltungssteuerung und Service
 Produkt 111102 Gemeindeorgane/Stadtratsbüro



Konto	Ergebnis 2021	Ansatz 2022	Ansatz 2023	Planung 2024	Planung 2025	Planung 2026
1	2	3	4	5	6	7
Erträge und Aufwendungen						
Aufwendungen						
543113 Postgebühren / Porto Deck.Ring : 3 Geschäftsaufwendungen über 10.1		3.000	3.000	3.000	3.000	3.000
543114 Aufwendungen für Telefon und Datenübertragung Deck.Ring : 16 Telefonkosten über 19.1 ADV		900	400	400	400	400
543117 öffentliche Bekanntmachungen Deck.Ring : 13 Bewirtschaftung / 13 Stadtratsbüro		12.000	27.000	27.000	27.000	27.000
543125 Unterhaltung Internetseite Hansestadt Stendal Deck.Ring : 13 Bewirtschaftung / 13 Stadtratsbüro		26.200	30.000	3.200	3.200	3.200
549210 Fraktionszuwendungen		3.700	3.700	3.700	3.700	3.700
571170 Afa Betriebs- und Geschäftsausstattung Zweckb.Ring : 200 Finanzwesen - bilanzielle Abschreibungen		3.800	100	100	100	100
571180 Afa Sammelposten Zweckb.Ring : 200 Finanzwesen - bilanzielle Abschreibungen		2.900	7.900	7.800	6.000	6.000
581100 Aufwendungen aus internen Leistungsbeziehungen Bauhof Zweckb.Ring : 671 Bauhof - ILV		200	2.000	2.000	2.000	2.000
Summe Erträge		0	0	0	0	0
Summe Aufwendungen		655.000	823.100	816.200	814.400	814.400
Abgleich Produkt 111102		655.000-	823.100-	816.200-	814.400-	814.400-

Produktkontenübersicht nach Produkten - 2023

Hansestadt Stendal



Produktbereich 11 Innere Verwaltung
 Produktgruppe 111 Verwaltungssteuerung und Service
 Produkt 111103 Gleichstellungsaufgaben

Konto	Ergebnis 2021	Ansatz 2022	Ansatz 2023	Planung 2024	Planung 2025	Planung 2026
1	2	3	4	5	6	7
Erträge und Aufwendungen						
Erträge						
432110 Eintrittsgelder		2.500	2.500	2.500	2.500	2.500
Aufwendungen						
501200 Dienstaufwendungen für Arbeitnehmer Deck.Ring : 1 Personalaufwendungen über 10.2		33.600	34.600	36.400	36.400	36.400
501201 leistungsgerechte Vergütung Deck.Ring : 1 Personalaufwendungen über 10.2		700	700	700	700	700
501900 Honorare Deck.Ring : 15 Bewirtschaftung / 15 Gleichstellungsstelle		2.200	2.200	2.200	2.200	2.200
502200 Beiträge zu Versorgungskassen für Arbeitnehmer Deck.Ring : 1 Personalaufwendungen über 10.2		1.500	1.600	1.600	1.600	1.600
503200 Beiträge zur gesetzlichen Sozialversicherung aus Dienstaufwendungen für Arbeitnehmer Deck.Ring : 1 Personalaufwendungen über 10.2		6.500	6.700	6.700	6.700	6.700
503900 Abgabe Künstlersozialkasse (SV) Deck.Ring : 15 Bewirtschaftung / 15 Gleichstellungsstelle		100	100	100	100	100
526101 ämterpezifische Fortbildung Deck.Ring : 15 Bewirtschaftung / 15 Gleichstellungsstelle		300	300	300	300	300
527132 Dokumentationen / Informationen u.ä. Deck.Ring : 15 Bewirtschaftung / 15 Gleichstellungsstelle		1.000	1.000	1.000	1.000	1.000
527134 Veranstaltungen Deck.Ring : 15 Bewirtschaftung / 15 Gleichstellungsstelle		1.500	1.500	1.500	1.500	1.500
541102 Reisekosten Deck.Ring : 3 Geschäftsaufwendungen über 10.1		500	500	500	500	500
542940 Vermischte Aufwendungen Deck.Ring : 15 Bewirtschaftung / 15 Gleichstellungsstelle		200	200	200	200	200
543110 Büromaterial Deck.Ring : 3 Geschäftsaufwendungen über 10.1		100	100	100	100	100
543112 Bücher, Zeitschriften Deck.Ring : 3 Geschäftsaufwendungen über 10.1		100	100	100	100	100
543113 Postgebühren / Porto Deck.Ring : 3 Geschäftsaufwendungen über 10.1		300	300	300	300	300
543114 Aufwendungen für Telefon und Datenübertragung Deck.Ring : 16 Telefonkosten über 19.1 ADV		300	200	200	200	200
571180 Afa Sammelposten Zweckb.Ring : 200 Finanzwesen - bilanzielle Abschreibungen		300	200	100	0	0
571185 Afa Geringwertige Wirtschaftsgüter Zweckb.Ring : 200 Finanzwesen - bilanzielle Abschreibungen		300	300	300	300	0
581100 Aufwendungen aus internen Leistungsbeziehungen Bauhof		0	100	100	100	100

Produktkontenübersicht nach Produkten - 2023

Hansestadt Stendal

Produktbereich 11 Innere Verwaltung
 Produktgruppe 111 Verwaltungssteuerung und Service
 Produkt 111103 Gleichstellungsaufgaben




Konto	Ergebnis 2021	Ansatz 2022	Ansatz 2023	Planung 2024	Planung 2025	Planung 2026
1	2	3	4	5	6	7
Erträge und Aufwendungen						
Aufwendungen						
Zweckb.Ring : 671 Bauhof - ILV						
Summe Erträge		2.500	2.500	2.500	2.500	2.500
Summe Aufwendungen		49.500	50.700	52.400	52.300	52.000
Ableich Produkt 111103		47.000-	48.200-	49.900-	49.800-	49.500-

Produktkontenübersicht nach Produkten - 2023

Hansestadt Stendal

Produktbereich 11 Innere Verwaltung
 Produktgruppe 111 Verwaltungssteuerung und Service
 Produkt 111104 Personalrat



Konto	Ergebnis 2021	Ansatz 2022	Ansatz 2023	Planung 2024	Planung 2025	Planung 2026
1	2	3	4	5	6	7
Erträge und Aufwendungen						
Aufwendungen						
501200 Dienstaufwendungen für Arbeitnehmer Deck.Ring : 1 Personalaufwendungen über 10.2		65.400	76.500	80.400	80.400	80.400
501201 leistungsgerechte Vergütung Deck.Ring : 1 Personalaufwendungen über 10.2		1.200	1.400	1.400	1.400	1.400
502200 Beiträge zu Versorgungskassen für Arbeitnehmer Deck.Ring : 1 Personalaufwendungen über 10.2		2.700	3.400	3.400	3.400	3.400
503200 Beiträge zur gesetzlichen Sozialversicherung aus Dienstaufwendungen für Arbeitnehmer Deck.Ring : 1 Personalaufwendungen über 10.2		13.200	17.000	17.000	17.000	17.000
526101 ämterpezifische Fortbildung Deck.Ring : 11 Bewirtschaftung / PR Personalrat		4.000	5.000	5.000	5.000	5.000
527100 Besondere Verwaltungs- und Betriebsaufwendungen Deck.Ring : 11 Bewirtschaftung / PR Personalrat		0	100	100	100	100
527131 Repräsentationen Deck.Ring : 11 Bewirtschaftung / PR Personalrat		700	1.500	1.500	1.500	1.500
541102 Reisekosten Deck.Ring : 3 Geschäftsaufwendungen über 10.1		200	200	200	200	200
543110 Büromaterial Deck.Ring : 3 Geschäftsaufwendungen über 10.1		300	300	300	300	300
543112 Bücher, Zeitschriften Deck.Ring : 11 Bewirtschaftung / PR Personalrat		800	800	800	800	800
543113 Postgebühren / Porto Deck.Ring : 3 Geschäftsaufwendungen über 10.1		200	200	200	200	200
543114 Aufwendungen für Telefon und Datenübertragung Deck.Ring : 16 Telefonkosten über 19.1 ADV		200	300	300	300	300
Summe Erträge		0	0	0	0	0
Summe Aufwendungen		88.900	106.700	110.600	110.600	110.600
Abgleich Produkt 111104		88.900-	106.700-	110.600-	110.600-	110.600-

Produktkontenübersicht nach Produkten - 2023**Hansestadt Stendal**


Produktbereich 11 Innere Verwaltung
 Produktgruppe 111 Verwaltungssteuerung und Service
 Produkt 111200 Finanzmanagement



Konto	Ergebnis 2021	Ansatz 2022	Ansatz 2023	Planung 2024	Planung 2025	Planung 2026
1	2	3	4	5	6	7
Erträge und Aufwendungen						
Erträge						
431100 Verwaltungsgebühren		100	100	100	100	100
431105 ör. Mahngebühren (311)		0	0	0	0	0
446106 Vermischte Erträge		0	0	0	0	0
448500 Erträge aus Kostenerstattungen von verbundenen Untern. Beteilig. u. Sondervermögen		500	500	500	500	500
448700 Erträge aus Kostenerstattungen von privaten Unternehmen (privatrechtl.)		0	0	0	0	0
448800 Erträge aus Kostenerstattungen von übrigen Bereichen (privatrechtl.)		0	6.000	6.000	6.000	6.000
448801 Erträge aus Kostenerstattungen von übrigen Bereichen (öffentl.-rechtl.)		23.500	20.000	20.000	20.000	20.000
452102 vereinnahmte UST aus Vorjahren		0	0	0	0	0
456101 Verwarnungsgelder		0	0	0	0	0
456200 Säumniszuschläge, Mahngebühren (öffentl.-rechtl.)		110.000	110.000	110.000	110.000	110.000
456204 Verzugszinsen		0	0	0	0	0
456206 Säumniszuschläge (331)		0	0	0	0	0
456208 ör. Stundungszinsen (Abgaben)		1.000	1.500	1.500	1.500	1.500
456211 Stundungs-Aussetzungszinsen (356)		500	500	500	500	500
456220 Säumniszuschläge, Verzugszinsen (privatrechtl.)		200	300	300	300	300
469199 Kassenüberschuss (gem. § 32 Abs. 2 S. 5 GemKVO-Doppik)		0				
Aufwendungen						
501200 Dienstaufwendungen für Arbeitnehmer Deck.Ring : 1 Personalaufwendungen über 10.2		996.800	1.067.600	1.121.000	1.121.000	1.121.000
501201 leistungsgerechte Vergütung Deck.Ring : 1 Personalaufwendungen über 10.2		19.000	14.400	14.400	14.400	14.400
502200 Beiträge zu Versorgungskassen für Arbeitnehmer Deck.Ring : 1 Personalaufwendungen über 10.2		41.800	41.500	41.500	41.500	41.500
503200 Beiträge zur gesetzlichen Sozialversicherung aus Dienstaufwendungen für Arbeitnehmer Deck.Ring : 1 Personalaufwendungen über 10.2		208.700	205.900	205.900	205.900	205.900
523101 sonstige Mieten Deck.Ring : 20 Bewirtschaftung / 20 Finanzwesen		800	800	800	800	800
526101 ämterpezifische Fortbildung Deck.Ring : 20 Bewirtschaftung / 20 Finanzwesen		3.000	10.000	5.000	5.000	5.000
526121 Aufwendungen für Softwareeinführung		2.000	2.000	2.000	2.000	2.000

Produktkontenübersicht nach Produkten - 2023**Hansestadt Stendal**

Produktbereich 11 Innere Verwaltung
 Produktgruppe 111 Verwaltungssteuerung und Service
 Produkt 111200 Finanzmanagement



Konto	Ergebnis 2021	Ansatz 2022	Ansatz 2023	Planung 2024	Planung 2025	Planung 2026
1	2	3	4	5	6	7
Erträge und Aufwendungen						
Aufwendungen						
Deck.Ring : 20 Bewirtschaftung / 20 Finanzwesen						
529100 Aufwendungen für sonstige Dienstleistungen (Steuermarken)		100	100	2.000	100	100
Deck.Ring : 33 Geschäftsaufwendungen / 32 , 32.1						
529110 Aufwendungen für Bank- und Postscheckgebühren usw.		21.500	21.500	21.500	21.500	21.500
Deck.Ring : 20 Bewirtschaftung / 20 Finanzwesen						
541102 Reisekosten		400	400	400	400	400
Deck.Ring : 3 Geschäftsaufwendungen über 10.1						
543110 Büromaterial		2.700	2.700	2.700	2.700	2.700
Deck.Ring : 3 Geschäftsaufwendungen über 10.1						
543111 Vordrucke		100	100	100	100	100
Deck.Ring : 3 Geschäftsaufwendungen über 10.1						
543112 Bücher, Zeitschriften		2.000	2.000	2.000	2.000	2.000
Deck.Ring : 3 Geschäftsaufwendungen über 10.1						
543113 Postgebühren / Porto		10.000	10.000	10.000	10.000	10.000
Deck.Ring : 3 Geschäftsaufwendungen über 10.1						
543114 Aufwendungen für Telefon und Datenübertragung		300	200	200	200	200
Deck.Ring : 16 Telefonkosten über 19.1 ADV						
543117 öffentliche Bekanntmachungen		1.200	800	800	800	800
Deck.Ring : 20 Bewirtschaftung / 20 Finanzwesen						
543118 Sachverständigen-, Gerichts- und ähnliche Aufwendungen		11.400	10.000	10.000	10.000	10.000
Deck.Ring : 20 Bewirtschaftung / 20 Finanzwesen						
547321 Abschreibungskonto bei Niederschlagung		10.000	5.000	5.000	5.000	5.000
Zweckb.Ring : 203 Finanzwesen - Wertkorrekturen (EWB,						
547325 Einstellung in die Einzelwertberichtigung		0	0	0	0	0
Zweckb.Ring : 203 Finanzwesen - Wertkorrekturen (EWB,						
571180 Afa Sammelposten		800	3.900	3.900	3.900	3.700
Zweckb.Ring : 200 Finanzwesen - bilanzielle Abschreibungen						
571185 Afa Geringwertige Wirtschaftsgüter		300	100	0	0	0
Zweckb.Ring : 200 Finanzwesen - bilanzielle Abschreibungen						
Summe Erträge		135.800	138.900	138.900	138.900	138.900
Summe Aufwendungen		1.332.900	1.399.000	1.449.200	1.447.300	1.447.100
Abgleich Produkt 111200		1.197.100-	1.260.100-	1.310.300-	1.308.400-	1.308.200-

Produktkontenübersicht nach Produkten - 2023

Hansestadt Stendal


Produktbereich 11 Innere Verwaltung
 Produktgruppe 111 Verwaltungssteuerung und Service
 Produkt 111210 **Beteiligungsmanagement**



Konto	Ergebnis 2021	Ansatz 2022	Ansatz 2023	Planung 2024	Planung 2025	Planung 2026
1	2	3	4	5	6	7
Erträge und Aufwendungen						
Erträge						
448500 Erträge aus Kostenerstattungen von verbundenen Untern. Beteilig. u. Sondervermögen		12.900	12.900	12.900	12.900	12.900
Aufwendungen						
501200 Dienstaufwendungen für Arbeitnehmer Deck.Ring : 1 Personalaufwendungen über 10.2		87.100	93.800	98.500	98.500	98.500
501201 leistungsgerechte Vergütung Deck.Ring : 1 Personalaufwendungen über 10.2		2.000	2.000	2.000	2.000	2.000
502200 Beiträge zu Versorgungskassen für Arbeitnehmer Deck.Ring : 1 Personalaufwendungen über 10.2		3.700	3.800	3.800	3.800	3.800
503200 Beiträge zur gesetzlichen Sozialversicherung aus Dienstaufwendungen für Arbeitnehmer Deck.Ring : 1 Personalaufwendungen über 10.2		17.900	18.100	18.100	18.100	18.100
526101 ämterpezifische Fortbildung Deck.Ring : 8 Aus- und Fortbildung über 10.1		200	200	200	200	200
541102 Reisekosten Deck.Ring : 3 Geschäftsaufwendungen über 10.1		100	100	100	100	100
543110 Büromaterial Deck.Ring : 3 Geschäftsaufwendungen über 10.1		100	100	100	100	100
543112 Bücher, Zeitschriften Deck.Ring : 3 Geschäftsaufwendungen über 10.1		100	100	100	100	100
543113 Postgebühren / Porto Deck.Ring : 3 Geschäftsaufwendungen über 10.1		400	400	400	400	400
543114 Aufwendungen für Telefon und Datenübertragung Deck.Ring : 16 Telefonkosten über 19.1 ADV		700	300	300	300	300
543118 Sachverständigen-, Gerichts- und ähnliche Aufwendungen		30.000	10.000	0	0	0
Summe Erträge		12.900	12.900	12.900	12.900	12.900
Summe Aufwendungen		142.300	128.900	123.600	123.600	123.600
Abgleich Produkt 111210		129.400-	116.000-	110.700-	110.700-	110.700-

Produktkontenübersicht nach Produkten - 2023

Hansestadt Stendal




Produktbereich 11 Innere Verwaltung
 Produktgruppe 111 Verwaltungssteuerung und Service
 Produkt 111220 Rechnungsprüfungsamt

Konto	Ergebnis 2021	Ansatz 2022	Ansatz 2023	Planung 2024	Planung 2025	Planung 2026
1	2	3	4	5	6	7
Erträge und Aufwendungen						
Aufwendungen						
501100 Dienstaufwendungen für Beamte Deck.Ring : 1 Personalaufwendungen über 10.2		60.600	59.600	0	0	0
501200 Dienstaufwendungen für Arbeitnehmer Deck.Ring : 1 Personalaufwendungen über 10.2		159.600	122.500	0	0	0
501201 leistungsgerechte Vergütung Deck.Ring : 1 Personalaufwendungen über 10.2		2.200	1.900	0	0	0
502100 Beiträge zu Versorgungskassen für Beamte Deck.Ring : 1 Personalaufwendungen über 10.2		86.100	94.600	64.800	64.800	64.800
502200 Beiträge zu Versorgungskassen für Arbeitnehmer Deck.Ring : 1 Personalaufwendungen über 10.2		6.400	4.700	0	0	0
503200 Beiträge zur gesetzlichen Sozialversicherung aus Dienstaufwendungen für Arbeitnehmer Deck.Ring : 1 Personalaufwendungen über 10.2		32.300	23.500	0	0	0
504100 Beihilfen und Unterstützungsleistungen für Beschäftigte Deck.Ring : 1 Personalaufwendungen über 10.2		2.700	2.700	0	0	0
526101 ämterpezifische Fortbildung Deck.Ring : 8 Aus- und Fortbildung über 10.1		1.400	1.400	1.400	1.400	1.400
541102 Reisekosten Deck.Ring : 3 Geschäftsaufwendungen über 10.1		400	400	400	400	400
543110 Büromaterial Deck.Ring : 3 Geschäftsaufwendungen über 10.1		200	200	200	200	200
543112 Bücher, Zeitschriften Deck.Ring : 3 Geschäftsaufwendungen über 10.1		400	400	400	400	400
543113 Postgebühren / Porto Deck.Ring : 3 Geschäftsaufwendungen über 10.1		300	300	300	300	300
543114 Aufwendungen für Telefon und Datenübertragung Deck.Ring : 16 Telefonkosten über 19.1 ADV		100	100	100	100	100
543118 Sachverständigen-, Gerichts- und ähnliche Aufwendungen Deck.Ring : 10 Geschäftsaufwendungen / 10.1		2.000	2.000	2.000	2.000	2.000
545200 Erstattungen für die Aufwendungen von Dritten aus laufender Verwaltungstätigkeit an Gemeinden und GV Deck.Ring : 10 Geschäftsaufwendungen / 10.1		0	134.000	268.000	268.000	268.000
Summe Erträge		0	0	0	0	0
Summe Aufwendungen		354.700	448.300	337.600	337.600	337.600
Abgleich Produkt 111220		354.700-	448.300-	337.600-	337.600-	337.600-

Produktkontenübersicht nach Produkten - 2023**Hansestadt Stendal**

Produktbereich 11 Innere Verwaltung
 Produktgruppe 111 Verwaltungssteuerung und Service
 Produkt 111300 Zentrale Verwaltung



Konto	Ergebnis 2021	Ansatz 2022	Ansatz 2023	Planung 2024	Planung 2025	Planung 2026
1	2	3	4	5	6	7
Erträge und Aufwendungen						
Erträge						
432104 Erstattung für Kopierer u.ä.		100	100	100	100	100
441100 Erträge aus Mieten und Pachten		28.500	0	0	0	0
441101 Sonstige Mieten und Pachten (u.a. Rathaus-Räume)		1.000	1.000	1.000	1.000	1.000
441119 Erträge aus Mieten und Pachten 19% UST		0	26.700	26.700	26.700	26.700
446100 Sonstige privatrechtliche Leistungsentgelte (Telefongebühr, Fernsprechanlage)		100	100	100	100	100
448100 Erträge aus Kostenerstattungen vom Land		200	200	200	200	200
448700 Erträge aus Kostenerstattungen von privaten Unternehmen		0	100	100	100	100
452100 vereinnahmte UST (privatrechtl.)		6.000	0	0	0	0
452102 vereinnahmte UST aus Vorjahren Ratskeller		0	0	0	0	0
453100 Erträge aus der Auflösung von Sonderposten aus Zuwendungen (aus 2311) Zweckb.Ring : 200 Finanzwesen - bilanzielle Abschreibungen		0	0	0	0	0
453400 Erträge aus der Auflösung von Sonderposten für sonstige Sonderposten (aus 2391) Zweckb.Ring : 200 Finanzwesen - bilanzielle Abschreibungen		100	200	0	0	0
454200 Erträge aus der Veräußerung von beweglichen Vermögensgegenständen ab 1.000,01 Euro netto		0				
Aufwendungen						
501100 Dienstaufwendungen für Beamte		53.800	0	0	0	0
501200 Dienstaufwendungen für Arbeitnehmer Deck.Ring : 1 Personalaufwendungen über 10.2		247.100	438.000	459.900	459.900	459.900
501201 leistungsgerechte Vergütung Deck.Ring : 1 Personalaufwendungen über 10.2		4.000	7.000	7.000	7.000	7.000
501902 geringfügig Beschäftigte Deck.Ring : 1 Personalaufwendungen über 10.2		3.500	5.900	5.900	5.900	5.900
501903 leistungsgerechte Vergütg. geringfügig Beschäftigte Deck.Ring : 1 Personalaufwendungen über 10.2		0	100	100	100	100
502100 Beiträge zu Versorgungskassen für Beamte		20.000	0	0	0	0
502200 Beiträge zu Versorgungskassen für Arbeitnehmer Deck.Ring : 1 Personalaufwendungen über 10.2		10.000	16.900	16.900	16.900	16.900
502900 Beiträge zu Versorgungskassen für sonstige Beschäftigte Deck.Ring : 1 Personalaufwendungen über 10.2		200	200	200	200	200

Produktkontenübersicht nach Produkten - 2023

Hansestadt Stendal


Produktbereich 11 Innere Verwaltung
 Produktgruppe 111 Verwaltungssteuerung und Service
 Produkt 111300 Zentrale Verwaltung



Konto	Ergebnis 2021	Ansatz 2022	Ansatz 2023	Planung 2024	Planung 2025	Planung 2026
1	2	3	4	5	6	7
Erträge und Aufwendungen						
Aufwendungen						
503200 Beiträge zur gesetzlichen Sozialversicherung aus Dienstaufwendungen für Arbeitnehmer Deck.Ring : 1 Personalaufwendungen über 10.2		50.700	79.400	79.400	79.400	79.400
503901 SV- Beiträge geringfügig Beschäftigte Deck.Ring : 1 Personalaufwendungen über 10.2		1.000	800	800	800	800
504100 Beihilfen und Unterstützungsleistungen für Beschäftigte		1.500	0	0	0	0
521100 Unterhaltung der Grundstücke und baulichen Anlagen (Kaffeekult) Deck.Ring : 65 Gebäudeunterhaltung über 60.1 Hochbau		0	2.000	2.000	2.000	2.000
523100 Aufwendungen für Mieten und Pachten		0	7.500	7.500	7.500	7.500
523200 Aufwendungen für Leasing Fahrzeuge Deck.Ring : 7 Haltung von Fahrzeugen über 10.1		5.500	10.000	10.000	10.000	10.000
524109 Versicherung Gebäude / Inhalt Deck.Ring : 5 Versicherung über 10.1		6.300	6.700	6.700	6.700	6.700
525100 Aufwendungen für die Haltung von Fahrzeugen Deck.Ring : 7 Haltung von Fahrzeugen über 10.1		14.000	16.000	16.000	16.000	16.000
525101 Kraft- und Schmierstoffe Deck.Ring : 7 Haltung von Fahrzeugen über 10.1		19.000	25.000	25.000	25.000	25.000
525102 KFZ-Steuer Deck.Ring : 7 Haltung von Fahrzeugen über 10.1		800	800	800	800	800
525103 KFZ-Versicherung Deck.Ring : 5 Versicherung über 10.1		5.600	6.000	6.000	6.000	6.000
525500 Unterhaltung bewgl. Verm. u.a. Toner, Druckerpatratronen (eigene Zuständigkeit) Deck.Ring : 10 Geschäftsaufwendungen / 10.1		10.000	10.000	10.000	10.000	10.000
525501 Unterhaltg. des sonst. beweglichen Vermögens (über 10.1) Deck.Ring : 10 Geschäftsaufwendungen / 10.1		2.500	2.500	2.500	2.500	2.500
526100 Besondere Aufwendungen für Beschäftigte (u.a. Dienstbekleidung, BUFDI, Führungszeugnisse) Deck.Ring : 10 Geschäftsaufwendungen / 10.1		1.000	1.000	1.000	1.000	1.000
526101 ämterpezifische Fortbildung Deck.Ring : 8 Aus- und Fortbildung über 10.1		3.500	4.500	3.500	3.500	3.500
526102 allg. Fortbildung (Beschäftigungslehrgänge und sonstiges) Deck.Ring : 8 Aus- und Fortbildung über 10.1		45.000	45.000	45.000	45.000	45.000
526103 Ausbildung Deck.Ring : 8 Aus- und Fortbildung über 10.1		20.000	55.200	85.200	25.200	25.200
526104 Fachlehrgänge Deck.Ring : 8 Aus- und Fortbildung über 10.1		6.500	6.500	6.500	6.500	6.500

Produktkontenübersicht nach Produkten - 2023

Hansestadt Stendal




Produktbereich 11 Innere Verwaltung
 Produktgruppe 111 Verwaltungssteuerung und Service
 Produkt 111300 Zentrale Verwaltung

Konto	Ergebnis 2021	Ansatz 2022	Ansatz 2023	Planung 2024	Planung 2025	Planung 2026
1	2	3	4	5	6	7
Erträge und Aufwendungen						
Aufwendungen						
527100 Besondere Verwaltungs- und Betriebsaufwendungen		0	0	0	0	0
527134 Veranstaltungen Deck.Ring : 10 Geschäftsaufwendungen / 10.1		200	1.000	1.000	1.000	1.000
529100 Aufwendungen für sonstige Dienstleistungen von Dritten (Datenschutz KITU) Deck.Ring : 10 Geschäftsaufwendungen / 10.1		30.000	30.000	30.000	30.000	30.000
541100 Sonstige Personal- und Versorgungsaufwendungen Deck.Ring : 10 Geschäftsaufwendungen / 10.1		1.000	1.000	1.000	1.000	1.000
541102 Reisekosten Deck.Ring : 3 Geschäftsaufwendungen über 10.1		1.000	1.000	1.000	1.000	1.000
542930 Mitgliedsbeiträge an Verbände, Vereine Deck.Ring : 6 Mitgliedsbeiträge über 10.1		48.000	48.000	48.000	48.000	48.000
542940 Vermischte Aufwendungen Deck.Ring : 10 Geschäftsaufwendungen / 10.1		100	100	100	100	100
543110 Büromaterial Deck.Ring : 3 Geschäftsaufwendungen über 10.1		3.100	3.100	3.100	3.100	3.100
543111 Vordrucke Deck.Ring : 3 Geschäftsaufwendungen über 10.1		100	100	100	100	100
543112 Bücher, Zeitschriften Deck.Ring : 3 Geschäftsaufwendungen über 10.1		5.000	5.000	5.000	5.000	5.000
543113 Postgebühren / Porto Deck.Ring : 3 Geschäftsaufwendungen über 10.1		15.000	15.000	15.000	15.000	15.000
543114 Aufwendungen für Telefon und Datenübertragung Deck.Ring : 16 Telefonkosten über 19.1 ADV		500	200	200	200	200
543116 Rundfunkgebühren (GEZ) Deck.Ring : 4 GEZ über 10.1		4.800	8.700	8.700	8.700	8.700
543117 öffentliche Bekanntmachungen Deck.Ring : 10 Geschäftsaufwendungen / 10.1		500	500	500	500	500
543118 Sachverständigen-, Gerichts- und ähnliche Aufwendungen Deck.Ring : 10 Geschäftsaufwendungen / 10.1		30.000	10.000	10.000	10.000	10.000
543123 GEMA-Gebühren Deck.Ring : 10 Geschäftsaufwendungen / 10.1		200	200	200	200	200
543124 Sonstige Geschäftsaufwendungen (Umzugskosten) Deck.Ring : 10 Geschäftsaufwendungen / 10.1		18.000	25.000	10.000	10.000	10.000
544100 Sachversicherungen Deck.Ring : 5 Versicherung über 10.1		46.000	54.200	54.200	54.200	54.200

Produktkontenübersicht nach Produkten - 2023

Hansestadt Stendal


Produktbereich 11 Innere Verwaltung
 Produktgruppe 111 Verwaltungssteuerung und Service
 Produkt 111300 Zentrale Verwaltung



Konto	Ergebnis 2021	Ansatz 2022	Ansatz 2023	Planung 2024	Planung 2025	Planung 2026
1	2	3	4	5	6	7
Erträge und Aufwendungen						
Aufwendungen						
544126 Vorsteuer Kaffeekult		200	0	0	0	0
544130 Beiträge zum Gemeindeunfallversicherungsverband Deck.Ring : 5 Versicherung über 10.1		200.000	215.000	215.000	215.000	215.000
547321 Abschreibungskonto bei Niederschlagung Zweckb.Ring : 203 Finanzwesen - Wertkorrekturen (EWB,		100	100	100	100	100
571160 Afa Maschinen, technische Anlagen und Fahrzeuge Zweckb.Ring : 200 Finanzwesen - bilanzielle Abschreibungen		10.000	11.000	11.000	11.000	9.900
571170 Afa Betriebs- und Geschäftsausstattung Zweckb.Ring : 200 Finanzwesen - bilanzielle Abschreibungen		2.300	3.700	3.900	7.300	18.900
571180 Afa Sammelposten Zweckb.Ring : 200 Finanzwesen - bilanzielle Abschreibungen		34.800	49.000	53.300	61.000	66.200
571185 Afa Geringwertige Wirtschaftsgüter Zweckb.Ring : 200 Finanzwesen - bilanzielle Abschreibungen		1.000	11.000	300	1.900	300
581100 Aufwendungen aus internen Leistungsbeziehungen Bauhof		0	0	0	0	0
Summe Erträge		36.000	28.400	28.200	28.200	28.200
Summe Aufwendungen		983.400	1.239.900	1.269.600	1.222.300	1.236.400
Abgleich Produkt 111300		947.400-	1.211.500-	1.241.400-	1.194.100-	1.208.200-

Produktkontenübersicht nach Produkten - 2023**Hansestadt Stendal**

Produktbereich 11 Innere Verwaltung
 Produktgruppe 111 Verwaltungssteuerung und Service
 Produkt 111310 Bauhof




Konto	Ergebnis 2021	Ansatz 2022	Ansatz 2023	Planung 2024	Planung 2025	Planung 2026
1	2	3	4	5	6	7
Erträge und Aufwendungen						
Erträge						
414100 Zuweisungen und Zuschüsse für laufende Zwecke vom Land (u.a. Minderleistungsausgleich)		0	0	0	0	0
442102 Erträge aus dem Verkauf von Altmaterial (ohne UST)		1.300	0	0	0	0
442119 Erträge aus dem Verkauf von Altmaterial 19% UST		0	1.500	1.500	1.500	1.500
446100 Sonstige privatrechtliche Leistungsentgelte		10.300	0	0	0	0
446102 Erträge aus Schadensfällen		500	500	500	500	500
446106 Sonstige privatrechtliche Leistungsentgelte (Technologiepark)		0	4.500	4.500	4.500	4.500
446111 Benutzungsgebühren und ähnliche Entgelte (Mietgeräte) ohne UST		100	0	0	0	0
446119 Benutzungsgebühren und ähnliche Entgelte (Mietgeräte, Spielplatzsicherung fremde Auftraggeb) 19% UST		0	16.100	16.100	16.100	16.100
448500 Erträge aus Kostenerstattungen von verbundenen Untern. Beteilig. u. Sondervermögen		0	0	0	0	0
448700 Erträge aus Kostenerstattungen von privaten Unternehmen		0	0	0	0	0
452100 vereinnahmte UST (privatrechtl.)		4.000	0	0	0	0
453100 Erträge aus der Auflösung von Sonderposten aus Zuwendungen (aus 2311)		0	0	0	0	0
453400 Erträge aus der Auflösung von Sonderposten für sonstige Sonderposten (aus 2391) Zweckb.Ring : 200 Finanzwesen - bilanzielle Abschreibungen		0	0	0	0	0
454200 Erträge aus der Veräußerung von beweglichen Vermögensgegenständen ab 1.000,01 Euro netto		0	5.000	5.000	5.000	5.000
454300 Erträge aus der Veräußerung von beweglichen Vermögensgegenständen von 150,01 bis 1.000,- Euro netto		0	5.000	5.000	5.000	5.000
471100 Aktivierte EL für Aufstellung und Herstellung Spielgeräte (Sachkosten)		94.400	133.200	133.200	133.200	133.200
471110 Aktivierte Eigenleistungen		0	0	0	0	0
481100 Erträge aus internen Leistungsbeziehungen Bauhof Zweckb.Ring : 671 Bauhof - ILV		2.536.500	2.617.800	2.640.700	2.604.700	2.604.700
481104 Erträge aus internen Leistungsbeziehungen Bauhof für Spielplatz Zweckb.Ring : 671 Bauhof - ILV		60.000	60.000	60.000	60.000	60.000
481109 sonstige Erträge aus internen Leistungsbeziehungen Bauhof Pflege- und		2.500	2.500	2.500	2.500	2.500

Produktkontenübersicht nach Produkten - 2023

Hansestadt Stendal

Produktbereich 11 Innere Verwaltung
 Produktgruppe 111 Verwaltungssteuerung und Service
 Produkt 111310 Bauhof



Konto	Ergebnis 2021	Ansatz 2022	Ansatz 2023	Planung 2024	Planung 2025	Planung 2026
1	2	3	4	5	6	7
Erträge und Aufwendungen						
Erträge						
Denkmalgräber						
Zweckb.Ring : 671 Bauhof - ILV						
Aufwendungen						
501200 Dienstaufwendungen für Arbeitnehmer		1.562.400	1.732.700	1.819.400	1.819.400	1.819.400
Deck.Ring : 1 Personalaufwendungen über 10.2						
501201 leistungsgerechte Vergütung		25.700	29.700	29.700	29.700	29.700
Deck.Ring : 1 Personalaufwendungen über 10.2						
502200 Beiträge zu Versorgungskassen für Arbeitnehmer		62.800	64.200	64.200	64.200	64.200
Deck.Ring : 1 Personalaufwendungen über 10.2						
503200 Beiträge zur gesetzlichen Sozialversicherung aus Dienstaufwendungen für Arbeitnehmer		318.400	334.700	334.700	334.700	334.700
Deck.Ring : 1 Personalaufwendungen über 10.2						
521100 Unterhaltung der Grundstücke und baulichen Anlagen		7.000	7.000	7.000	7.000	7.000
Deck.Ring : 65 Gebäudeunterhaltung über 60.1 Hochbau						
521101 Unterhaltung der Grundstücke und baulichen Anlagen (über Amt für Technische Dienste)		300	300	300	300	300
Deck.Ring : 67 Reinigung, Unterhaltung über 67 Techn.						
523101 sonstige Mieten		18.500	23.500	23.500	23.500	23.500
Deck.Ring : 68 67.1 Bauhof						
524100 Energie		10.100	12.400	11.200	11.200	11.200
Deck.Ring : 65 Gebäudeunterhaltung über 60.1 Hochbau						
524101 Brennstoffe, Fernwärme		21.700	15.500	13.900	13.900	13.900
Deck.Ring : 65 Gebäudeunterhaltung über 60.1 Hochbau						
524103 Wasser, Abwasser		3.500	2.000	2.000	2.000	2.000
Deck.Ring : 65 Gebäudeunterhaltung über 60.1 Hochbau						
524106 Grundsteuern; Straßenreinigungsgebühren		200	400	200	200	200
Deck.Ring : 68 67.1 Bauhof						
524107 Müllentsorgung		0	400	400	400	400
Deck.Ring : 65 Gebäudeunterhaltung über 60.1 Hochbau						
524109 Versicherung Gebäude / Inhalt		4.500	4.000	4.000	4.000	4.000
Deck.Ring : 5 Versicherung über 10.1						
524111 Müllentsorgung		15.000	15.000	15.000	15.000	15.000
Deck.Ring : 68 67.1 Bauhof						
524112 Reinigungs- u. Dienstleistungsaufwendungen (über Amt f. Technische Dienste)		10.000	10.600	12.400	12.400	12.400
Deck.Ring : 67 Reinigung, Unterhaltung über 67 Techn.						
524118 Wachschatz		900	900	900	900	900
Deck.Ring : 68 67.1 Bauhof						
525100 Aufwendungen für die Haltung von Fahrzeugen		103.000	103.000	103.000	103.000	103.000

Produktkontenübersicht nach Produkten - 2023**Hansestadt Stendal**

Produktbereich 11 Innere Verwaltung
 Produktgruppe 111 Verwaltungssteuerung und Service
 Produkt 111310 Bauhof



Konto	Ergebnis 2021	Ansatz 2022	Ansatz 2023	Planung 2024	Planung 2025	Planung 2026
1	2	3	4	5	6	7
Erträge und Aufwendungen						
Aufwendungen						
Deck.Ring : 68 67.1 Bauhof						
525101 Kraft- und Schmierstoffe		90.000	90.000	90.000	90.000	90.000
Deck.Ring : 68 67.1 Bauhof						
525102 KFZ-Steuer		7.000	7.000	7.000	7.000	7.000
Deck.Ring : 68 67.1 Bauhof						
525103 KFZ-Versicherung		13.000	15.500	15.500	15.500	15.500
Deck.Ring : 5 Versicherung über 10.1						
525500 Unterhaltung des sonstigen beweglichen Vermögens (eigene Zuständigkeit)		27.000	20.000	20.000	20.000	20.000
Deck.Ring : 68 67.1 Bauhof						
526100 Besondere Aufwendungen für Beschäftigte (u.a. Dienstbekleidung, BUFDI, Führungszeugnisse)		7.000	7.000	7.000	7.000	7.000
Deck.Ring : 68 67.1 Bauhof						
526101 ämterpezifische Fortbildung		2.500	2.500	2.500	2.500	2.500
Deck.Ring : 68 67.1 Bauhof						
528100 Aufwendungen Baumaterial		104.800	96.300	96.300	96.300	96.300
Deck.Ring : 68 67.1 Bauhof						
528101 Aufwendungen für Verbrauch von Vorräten		10.000	17.000	17.000	17.000	17.000
Deck.Ring : 68 67.1 Bauhof						
529100 Aufwendungen für sonstige Dienstleistungen von Dritten		5.000	5.000	5.000	5.000	5.000
Deck.Ring : 68 67.1 Bauhof						
541102 Reisekosten		700	700	700	700	700
Deck.Ring : 3 Geschäftsaufwendungen über 10.1						
543110 Büromaterial		300	300	300	300	300
Deck.Ring : 68 67.1 Bauhof						
543112 Bücher, Zeitschriften		300	300	300	300	300
Deck.Ring : 68 67.1 Bauhof						
543114 Aufwendungen für Telefon und Datenübertragung (ADV)		6.500	5.400	5.400	5.400	5.400
Deck.Ring : 16 Telefonkosten über 19.1 ADV						
543116 Rundfunkgebühren (GEZ)		500	500	500	500	500
Deck.Ring : 68 67.1 Bauhof						
543118 Sachverständigen-, Gerichts- und ähnliche Aufwendungen (Steuerbüro)		900	1.400	1.400	1.400	1.400
Deck.Ring : 68 67.1 Bauhof						
543124 Sonstige Geschäftsaufwendungen		300	300	300	300	300
Deck.Ring : 68 67.1 Bauhof						
544126 Vorsteuer		60.000	0	0	0	0
544127 Vorsteuer aus Vorjahren		0	0	0	0	0

Produktkontenübersicht nach Produkten - 2023**Hansestadt Stendal**

Produktbereich 11 Innere Verwaltung
 Produktgruppe 111 Verwaltungssteuerung und Service
 Produkt 111310 Bauhof



Konto	Ergebnis 2021	Ansatz 2022	Ansatz 2023	Planung 2024	Planung 2025	Planung 2026
1	2	3	4	5	6	7
Erträge und Aufwendungen						
Aufwendungen						
544130 Beiträge zum Gemeindeunfallversicherungsverband Deck.Ring : 5 Versicherung über 10.1		10.000	10.000	10.000	10.000	10.000
547100 Wertminderungen bei Sachanlagen Zweckb.Ring : 203 Finanzwesen - Wertkorrekturen (EWB,		0	0	0	0	0
547320 Abschreibungskonto bei Erlass Zweckb.Ring : 203 Finanzwesen - Wertkorrekturen (EWB,		100	100	100	100	100
547321 Abschreibungskonto bei Niederschlagung Zweckb.Ring : 203 Finanzwesen - Wertkorrekturen (EWB,		100	100	100	100	100
571120 Afa Gebäude und Außenanlagen Bauhof Zweckb.Ring : 200 Finanzwesen - bilanzielle Abschreibungen		61.600	55.200	55.200	55.200	52.300
571160 Afa Maschinen, technische Anlagen und Fahrzeuge Zweckb.Ring : 200 Finanzwesen - bilanzielle Abschreibungen		97.300	114.300	112.600	103.100	112.200
571170 Afa Betriebs- und Geschäftsausstattung Zweckb.Ring : 200 Finanzwesen - bilanzielle Abschreibungen		22.900	23.500	22.500	24.900	25.800
571180 Afa Sammelposten Zweckb.Ring : 200 Finanzwesen - bilanzielle Abschreibungen		10.600	7.900	7.900	5.400	4.000
571185 Afa Geringwertige Wirtschaftsgüter Zweckb.Ring : 200 Finanzwesen - bilanzielle Abschreibungen		6.600	5.200	5.000	5.000	0
Summe Erträge		2.709.600	2.846.100	2.869.000	2.833.000	2.833.000
Summe Aufwendungen		2.709.000	2.841.800	2.924.400	2.914.800	2.915.500
Abgleich Produkt 111310		600	4.300	55.400-	81.800-	82.500-

Produktkontenübersicht nach Produkten - 2023

Hansestadt Stendal

Produktbereich 11 Innere Verwaltung
 Produktgruppe 111 Verwaltungssteuerung und Service
 Produkt 111400 Personalservice



Konto	Ergebnis 2021	Ansatz 2022	Ansatz 2023	Planung 2024	Planung 2025	Planung 2026
1	2	3	4	5	6	7
Erträge und Aufwendungen						
Erträge						
414400 Zuweisungen für laufende Zwecke (ARGE, Eingliederg., Abordnung Jobcenter, etc.)		388.500	300.000	300.000	0	0
414419 Zuweisungen für laufende Zwecke (ARGE, Eingliederg., Abordnung Jobcenter) 19% UST		0	0	0	300.000	300.000
446103 Schöffentätigkeit, Ehrenämter (ohne UST)		6.000	6.000	6.000	6.000	6.000
446107 Eigenanteil für Weiterbildung		1.000	1.000	1.000	1.000	1.000
448402 Erträge aus Kostenerstattungen von gesetzlichen Sozialversicherungen (AG-Anteile aus Vorjahren)		0	0	0	0	0
448800 Erträge aus Kostenerstattungen von übrigen Bereichen		0	0	0	0	0
Aufwendungen						
501100 Dienstaufwendungen für Beamte Deck.Ring : 1 Personalaufwendungen über 10.2		0	0	62.500	62.500	62.500
501200 Dienstaufwendungen für Arbeitnehmer Deck.Ring : 1 Personalaufwendungen über 10.2		850.200	875.400	1.059.000	1.059.000	1.059.000
501201 leistungsgerechte Vergütung Deck.Ring : 1 Personalaufwendungen über 10.2		12.100	13.600	15.500	15.500	15.500
501900 Betriebsärztin Deck.Ring : 2 Geschäftsaufwendungen / 10.2 Personalbüro		30.000	40.000	40.000	40.000	40.000
502100 Beiträge zu Versorgungskassen für Beamte Deck.Ring : 1 Personalaufwendungen über 10.2		0	0	29.800	29.800	29.800
502200 Beiträge zu Versorgungskassen für Arbeitnehmer Deck.Ring : 1 Personalaufwendungen über 10.2		35.100	33.800	38.500	38.500	38.500
503200 Beiträge zur gesetzlichen Sozialversicherung aus Dienstaufwendungen für Arbeitnehmer Deck.Ring : 1 Personalaufwendungen über 10.2		177.800	170.200	194.700	194.700	194.700
511200 Versorgungsaufwendungen für Arbeitnehmer Deck.Ring : 1 Personalaufwendungen über 10.2		0	100	100	100	100
531600 Umlage Gesellschaft f. Arbeitsförderg.		55.000	0	0	0	0
541100 Sonstige Personal- und Versorgungsaufwendungen Deck.Ring : 2 Geschäftsaufwendungen / 10.2 Personalbüro		4.500	3.500	3.500	3.500	3.500
541102 Reisekosten Deck.Ring : 3 Geschäftsaufwendungen über 10.1		500	500	500	500	500
541170 Sonstige Personalnebenaufwendungen Deck.Ring : 2 Geschäftsaufwendungen / 10.2 Personalbüro		7.000	7.000	7.000	7.000	7.000
543117 öffentliche Bekanntmachungen Deck.Ring : 2 Geschäftsaufwendungen / 10.2 Personalbüro		12.000	50.000	50.000	50.000	50.000

Produktkontenübersicht nach Produkten - 2023

Hansestadt Stendal

Produktbereich 11 Innere Verwaltung
 Produktgruppe 111 Verwaltungssteuerung und Service
Produkt 111400 Personalservice



Konto	Ergebnis 2021	Ansatz 2022	Ansatz 2023	Planung 2024	Planung 2025	Planung 2026
1	2	3	4	5	6	7
Erträge und Aufwendungen						
Aufwendungen						
571180 Afa Sammelposten		1.100	1.400	1.600	2.000	1.400
Zweckb.Ring : 200 Finanzwesen - bilanzielle Abschreibungen						
571185 Afa Geringwertige Wirtschaftsgüter		600	1.300	300	300	300
Zweckb.Ring : 200 Finanzwesen - bilanzielle Abschreibungen						
Summe Erträge		395.500	307.000	307.000	307.000	307.000
Summe Aufwendungen		1.185.900	1.196.800	1.503.000	1.503.400	1.502.800
Abgleich Produkt 111400		790.400-	889.800-	1.196.000-	1.196.400-	1.195.800-

Produktkontenübersicht nach Produkten - 2023**Hansestadt Stendal**

Produktbereich 11 Innere Verwaltung
 Produktgruppe 111 Verwaltungssteuerung und Service
 Produkt 111401 Rechtsangelegenheiten




Konto	Ergebnis 2021	Ansatz 2022	Ansatz 2023	Planung 2024	Planung 2025	Planung 2026
1	2	3	4	5	6	7
Erträge und Aufwendungen						
Erträge						
431100 Kostenerstattungen Rechtsangelegenheiten öfönl.-rechtl.		1.000	1.000	1.000	1.000	1.000
446106 Kostenerstattungen Rechtsangelegenheiten		1.000	7.000	7.000	7.000	7.000
448100 Erstattg. Mehraufwendungen (Landesvergabegesetz)		11.700	11.700	11.700	11.700	11.700
448400 Erträge aus Kostenerstattungen (ARGE, Mutterschutz, Beschäftigungsverbot, etc.)		0	0	0	0	0
448800 Erträge aus Kostenerstattungen von übrigen Bereichen		0	0	0	0	0
448801 Kostenerstattungen Schiedsstelle		200	200	200	200	200
456204 Verzugszinsen		0	7.000	7.000	7.000	7.000
458208 Erträge a.d. Auflösö. Rückstellung a.Verpflichtungen a. anhängigen Gerichtsverfahren		0				
Aufwendungen						
501200 Dienstaufwendungen für Arbeitnehmer Deck.Ring : 1 Personalaufwendungen über 10.2		240.700	249.100	261.600	261.600	261.600
501201 leistungsgerechte Vergütung Deck.Ring : 1 Personalaufwendungen über 10.2		5.400	4.300	4.300	4.300	4.300
502200 Beiträge zu Versorgungskassen für Arbeitnehmer Deck.Ring : 1 Personalaufwendungen über 10.2		9.800	9.500	9.500	9.500	9.500
503200 Beiträge zur gesetzlichen Sozialversicherung aus Dienstaufwendungen für Arbeitnehmer Deck.Ring : 1 Personalaufwendungen über 10.2		47.800	47.900	47.900	47.900	47.900
525510 Softwarepflege/Softwarehotline Deck.Ring : 30 Bewirtschaftung / 30 Rechtsangelegenheiten		1.900	1.900	1.900	1.900	1.900
526101 ämterpezifische Fortbildung Deck.Ring : 30 Bewirtschaftung / 30 Rechtsangelegenheiten		2.500	1.700	1.700	1.700	1.700
541102 Reisekosten Deck.Ring : 3 Geschäftsaufwendungen über 10.1		300	300	300	300	300
542120 Aufwandsentschädigungen für ehrenamtlich Tätige Deck.Ring : 30 Bewirtschaftung / 30 Rechtsangelegenheiten		0	100	100	100	100
542930 Mitgliedsbeiträge an Verbände, Vereine Deck.Ring : 6 Mitgliedsbeiträge über 10.1		600	600	600	600	600
543110 Büromaterial Deck.Ring : 3 Geschäftsaufwendungen über 10.1		100	100	100	100	100
543112 Bücher, Zeitschriften Deck.Ring : 3 Geschäftsaufwendungen über 10.1		4.500	4.500	4.500	4.500	4.500
543113 Postgebühren / Porto		100	100	100	100	100

Produktkontenübersicht nach Produkten - 2023

Hansestadt Stendal


Produktbereich 11 Innere Verwaltung
 Produktgruppe 111 Verwaltungssteuerung und Service
 Produkt 111401 Rechtsangelegenheiten



Konto	Ergebnis 2021	Ansatz 2022	Ansatz 2023	Planung 2024	Planung 2025	Planung 2026
1	2	3	4	5	6	7
Erträge und Aufwendungen						
Aufwendungen						
Deck.Ring : 3 Geschäftsaufwendungen über 10.1						
543114 Aufwendungen für Telefon und Datenübertragung (ADV)		300	100	100	100	100
Deck.Ring : 16 Telefonkosten über 19.1 ADV						
543117 öffentliche Bekanntmachungen		8.500	9.200	9.200	9.200	9.200
Deck.Ring : 30 Bewirtschaftung / 30 Rechtsangelegenheiten						
543118 Sachverständigen-, Gerichts- und ähnliche Aufwendungen		22.000	22.000	22.000	22.000	22.000
Deck.Ring : 30 Bewirtschaftung / 30 Rechtsangelegenheiten						
547321 Abschreibungskonto bei Niederschlagung		100	100	100	100	100
Zweckb.Ring : 203 Finanzwesen - Wertkorrekturen (EWB,						
Summe Erträge		13.900	26.900	26.900	26.900	26.900
Summe Aufwendungen		344.600	351.500	364.000	364.000	364.000
Abgleich Produkt 111401		330.700-	324.600-	337.100-	337.100-	337.100-

Produktkontenübersicht nach Produkten - 2023**Hansestadt Stendal**


Produktbereich 11 Innere Verwaltung
 Produktgruppe 111 Verwaltungssteuerung und Service
 Produkt 111600 **ADV**



Konto	Ergebnis 2021	Ansatz 2022	Ansatz 2023	Planung 2024	Planung 2025	Planung 2026
1	2	3	4	5	6	7
Erträge und Aufwendungen						
Erträge						
448500 Erträge aus Kostenerstattungen von verbundenen Untern. Teilig. u. Sondervermögen		800	0	0	0	0
448600 Erträge aus Kostenerstattungen von sonstigen öffentlichen Sonderrechnungen		0	0	0	0	0
453400 Erträge aus der Auflösung von Sonderposten für sonstige Sonderposten (aus 2391) Zweckb.Ring : 200 Finanzwesen - bilanzielle Abschreibungen		0	0	0	0	0
465101 sonstige Gewinnanteile		0	200	200	200	200
Aufwendungen						
501200 Dienstaufwendungen für Arbeitnehmer Deck.Ring : 1 Personalaufwendungen über 10.2		541.000	561.000	589.100	589.100	589.100
501201 leistungsgerechte Vergütung Deck.Ring : 1 Personalaufwendungen über 10.2		6.900	9.000	9.000	9.000	9.000
502200 Beiträge zu Versorgungskassen für Arbeitnehmer Deck.Ring : 1 Personalaufwendungen über 10.2		22.500	22.500	22.500	22.500	22.500
503200 Beiträge zur gesetzlichen Sozialversicherung aus Dienstaufwendungen für Arbeitnehmer Deck.Ring : 1 Personalaufwendungen über 10.2		107.800	105.900	105.900	105.900	105.900
521106 Unterhaltung (Großmaßnahmen, eigene Zuständigkeit)		15.000	0	0	0	0
523100 Aufwendungen für Mieten und Pachten Deck.Ring : 18 Unterhaltung / 19.1 ADV		38.000	45.000	45.000	45.000	45.000
523101 sonstige Mieten Deck.Ring : 18 Unterhaltung / 19.1 ADV		46.000	50.000	50.000	50.000	50.000
525500 Unterhaltung des sonstigen beweglichen Vermögens (eigene Zuständigkeit) Deck.Ring : 18 Unterhaltung / 19.1 ADV		75.000	45.000	45.000	45.000	45.000
525504 Unterhaltung des sonstigen beweglichen Vermögens (u.a. Ersatzbeschaffungen) Deck.Ring : 18 Unterhaltung / 19.1 ADV		2.000	3.000	3.000	3.000	3.000
525505 Wartung und Verbrauch Kopierdrucker Deck.Ring : 17 Wartung und Verbrauch Kopierdrucker / 19.1		40.000	40.000	40.000	40.000	40.000
525510 Softwarepflege/Softwarehotline Deck.Ring : 18 Unterhaltung / 19.1 ADV		275.000	355.000	360.000	365.000	370.000
525511 Support/Fremdleistungen Deck.Ring : 18 Unterhaltung / 19.1 ADV		36.000	50.000	36.000	36.000	36.000
525514 Softwarepflege/ Support/ Fremdleistungen - OZG Deck.Ring : 18 Unterhaltung / 19.1 ADV		0	48.000	48.000	48.000	48.000
526101 ämterpezifische Fortbildung Deck.Ring : 19 Geschäftsaufwendungen / 19.1 ADV		400	400	400	400	400

Produktkontenübersicht nach Produkten - 2023**Hansestadt Stendal**

Produktbereich 11 Innere Verwaltung
 Produktgruppe 111 Verwaltungssteuerung und Service
 Produkt 111600 ADV



Konto	Ergebnis 2021	Ansatz 2022	Ansatz 2023	Planung 2024	Planung 2025	Planung 2026
1	2	3	4	5	6	7
Erträge und Aufwendungen						
Aufwendungen						
526104 Fachlehrgänge Deck.Ring : 19 Geschäftsaufwendungen / 19.1 ADV		2.000	20.000	4.000	4.000	4.000
527132 Dokumentationen / Informationen u.ä. Deck.Ring : 19 Geschäftsaufwendungen / 19.1 ADV		3.100	3.300	3.300	3.300	3.300
541102 Reisekosten Deck.Ring : 3 Geschäftsaufwendungen über 10.1		800	800	800	800	800
543110 Büromaterial Deck.Ring : 3 Geschäftsaufwendungen über 10.1		100	100	100	100	100
543112 Bücher, Zeitschriften Deck.Ring : 3 Geschäftsaufwendungen über 10.1		300	300	300	300	300
543113 Postgebühren / Porto Deck.Ring : 3 Geschäftsaufwendungen über 10.1		200	200	200	200	200
543114 Aufwendungen für Telefon und Datenübertragung Deck.Ring : 16 Telefonkosten über 19.1 ADV		1.800	1.400	1.400	1.400	1.400
543115 zentrale Telefonaufwendungen Deck.Ring : 16 Telefonkosten über 19.1 ADV		28.000	28.000	28.000	28.000	28.000
543117 öffentliche Bekanntmachungen		200	0	0	0	0
543118 Sachverständigen-, Gerichts- und ähnliche Aufwendungen Deck.Ring : 19 Geschäftsaufwendungen / 19.1 ADV		100	100	100	100	100
543124 Sonstige Geschäftsaufwendungen Deck.Ring : 19 Geschäftsaufwendungen / 19.1 ADV		200	200	200	200	200
545820 Erstattungen für die Aufwendungen von Dritten (IT-UNION eG) Deck.Ring : 19 Geschäftsaufwendungen / 19.1 ADV		9.000	9.000	9.000	9.000	9.000
547100 Wertminderungen bei Sachanlagen Zweckb.Ring : 203 Finanzwesen - Wertkorrekturen (EWB,		0	0	0	0	0
571110 Afa DV-Software, DV-Lizenzen Zweckb.Ring : 200 Finanzwesen - bilanzielle Abschreibungen		63.200	51.400	64.200	57.800	46.300
571160 Afa Maschinen, technische Anlagen und Fahrzeuge Zweckb.Ring : 200 Finanzwesen - bilanzielle Abschreibungen		0	10.600	10.600	10.600	10.600
571170 Afa DV-Hardware Zweckb.Ring : 200 Finanzwesen - bilanzielle Abschreibungen		42.700	66.500	73.000	80.200	86.400
571180 Afa Sammelposten Zweckb.Ring : 200 Finanzwesen - bilanzielle Abschreibungen		45.500	53.400	47.100	44.200	41.600
571185 Afa Geringwertige Wirtschaftsgüter Zweckb.Ring : 200 Finanzwesen - bilanzielle Abschreibungen		30.000	40.300	30.000	30.000	30.000

Produktkontenübersicht nach Produkten - 2023

Hansestadt Stendal


Produktbereich 11 Innere Verwaltung
 Produktgruppe 111 Verwaltungssteuerung und Service
Produkt 111600 ADV



Konto	Ergebnis 2021	Ansatz 2022	Ansatz 2023	Planung 2024	Planung 2025	Planung 2026
1	2	3	4	5	6	7
Erträge und Aufwendungen						
Summe Erträge		800	200	200	200	200
Summe Aufwendungen		1.432.800	1.620.400	1.626.200	1.629.100	1.626.200
Abgleich Produkt 111600		1.432.000-	1.620.200-	1.626.000-	1.628.900-	1.626.000-

Produktkontenübersicht nach Produkten - 2023**Hansestadt Stendal**


Produktbereich 11 Innere Verwaltung
 Produktgruppe 111 Verwaltungssteuerung und Service
 Produkt 111700 Liegenschaftsmanagement



Konto	Ergebnis 2021	Ansatz 2022	Ansatz 2023	Planung 2024	Planung 2025	Planung 2026
1	2	3	4	5	6	7
Erträge und Aufwendungen						
Erträge						
431100 Verwaltungsgebühren		10.000	10.500	10.500	10.500	10.500
432104 Erstattung für Kopierer u.ä.		0	300	300	300	300
441100 Erträge aus Mieten und Pachten		370.000	369.000	369.000	369.000	369.000
441101 Sonstige Mieten und Pachten (privatrechtl.)		0	49.000	49.000	49.000	49.000
441105 Sonstige Mieten und Pachten (ehem. Separationsflächen)		0	10.000	10.000	10.000	10.000
441119 Erträge aus Mieten und Pachten 19% UST		0	5.500	5.500	5.500	5.500
441219 Sonstige Mieten und Pachten (privatrechtl.) 19% UST		0	1.000	1.000	1.000	1.000
446100 Sonstige privatrechtliche Leistungsentgelte		1.000	1.000	1.000	1.000	1.000
446101 Rückerstattungen von Bewirtschaftungsaufwendungen (soweit Absetzung nicht möglich ist)		0	0	0	0	0
448200 Erträge aus Kostenerstattungen von Gemeinden und Gemeindeverbänden		0	0	0	0	0
448700 Erträge aus Kostenerstattungen von privaten Unternehmen		2.500	2.500	2.500	2.500	2.500
448800 Erträge aus Kostenerstattungen von übrigen Bereichen (Private)		5.000	5.000	5.000	5.000	5.000
452100 vereinnahmte UST (privatrechtl.)		0	0	0	0	0
453100 Erträge aus der Auflösung von Sonderposten aus Zuwendungen (aus 2311) Zweckb.Ring : 200 Finanzwesen - bilanzielle Abschreibungen		20.500	22.800	22.800	22.800	22.800
453400 Erträge aus der Auflösung von Sonderposten für sonstige Sonderposten (aus 2391) Zweckb.Ring : 200 Finanzwesen - bilanzielle Abschreibungen		11.300	900	900	900	900
454100 Erträge aus der Veräußerung von Grundstücken Zweckb.Ring : 204 Finanzwesen - Grund und Boden		100.000	100.000	100.000	100.000	100.000
454105 Erträge aus der Veräußerung von Grundstücken (ehem. Separationsflächen)		0	0	0	0	0
454109 Erträge a. d. Veräußerg. v. Grundstücken, Gebäuden u. grundstücksgl. Rechten aufgrund Nachvermessung		0	0	0	0	0
456204 Verzugszinsen		0	0	0	0	0
469190 sonstige Zinserträge		0	300	300	300	300
Aufwendungen						
501200 Dienstaufwendungen für Arbeitnehmer Deck.Ring : 1 Personalaufwendungen über 10.2		326.000	338.400	355.400	355.400	355.400

Produktkontenübersicht nach Produkten - 2023**Hansestadt Stendal**

Produktbereich 11 Innere Verwaltung
 Produktgruppe 111 Verwaltungssteuerung und Service
 Produkt 111700 Liegenschaftsmanagement



Konto	Ergebnis 2021	Ansatz 2022	Ansatz 2023	Planung 2024	Planung 2025	Planung 2026
1	2	3	4	5	6	7
Erträge und Aufwendungen						
Aufwendungen						
501201 leistungsgerechte Vergütung Deck.Ring : 1 Personalaufwendungen über 10.2		5.300	5.600	5.600	5.600	5.600
502100 Beiträge zu Versorgungskassen für Beamte		0	0	0	0	0
502200 Beiträge zu Versorgungskassen für Arbeitnehmer Deck.Ring : 1 Personalaufwendungen über 10.2		12.600	13.200	13.200	13.200	13.200
503200 Beiträge zur gesetzlichen Sozialversicherung aus Dienstaufwendungen für Arbeitnehmer Deck.Ring : 1 Personalaufwendungen über 10.2		63.000	65.900	65.900	65.900	65.900
521100 Unterhaltung der Grundstücke und baulichen Anlagen Deck.Ring : 65 Gebäudeunterhaltung über 60.1 Hochbau		15.000	13.000	13.000	13.000	13.000
521101 Unterhaltung der Grundstücke und baulichen Anlagen (über Amt für Technische Dienste) Deck.Ring : 67 Reinigung, Unterhaltung über 67 Techn.		100	100	100	100	100
521107 Unterhaltung der Grundstücke und baulichen Anlagen (eigene Zuständigkeit) Deck.Ring : 81 Bewirtschaftung / 80 Liegenschaften		1.000	1.000	1.000	1.000	1.000
523100 Aufwendungen für Mieten und Pachten Deck.Ring : 82 Mieten und Pachten über 80 Wirtschaft-		1.000	1.000	1.000	1.000	1.000
524100 Energie Deck.Ring : 65 Gebäudeunterhaltung über 60.1 Hochbau		2.500	3.100	2.300	2.300	2.300
524101 Brennstoffe, Fernwärme Deck.Ring : 65 Gebäudeunterhaltung über 60.1 Hochbau		4.800	8.100	7.300	7.300	7.300
524102 Reinigungs- und Dienstleistungsaufwendungen Deck.Ring : 81 Bewirtschaftung / 80 Liegenschaften		32.000	32.000	32.000	32.000	32.000
524103 Wasser, Abwasser Deck.Ring : 65 Gebäudeunterhaltung über 60.1 Hochbau		3.700	2.800	2.800	2.800	2.800
524104 Regenwasser (über Gebäudem.) Deck.Ring : 65 Gebäudeunterhaltung über 60.1 Hochbau		300	300	300	300	300
524106 Grundsteuern Deck.Ring : 81 Bewirtschaftung / 80 Liegenschaften		32.000	32.000	32.000	32.000	32.000
524107 Müllentsorgung Deck.Ring : 65 Gebäudeunterhaltung über 60.1 Hochbau		300	400	400	400	400
524109 Versicherung Gebäude / Inhalt Deck.Ring : 5 Versicherung über 10.1		6.500	7.700	7.700	7.700	7.700
524111 Abfallentsorgung Gärten Deck.Ring : 81 Bewirtschaftung / 80 Liegenschaften		5.000	2.000	2.000	2.000	2.000
524114 Regenwasser Deck.Ring : 81 Bewirtschaftung / 80 Liegenschaften		1.000	1.000	1.000	1.000	1.000

Produktkontenübersicht nach Produkten - 2023**Hansestadt Stendal**

Produktbereich 11 Innere Verwaltung
 Produktgruppe 111 Verwaltungssteuerung und Service
 Produkt 111700 Liegenschaftsmanagement



Konto	Ergebnis 2021	Ansatz 2022	Ansatz 2023	Planung 2024	Planung 2025	Planung 2026
1	2	3	4	5	6	7
Erträge und Aufwendungen						
Aufwendungen						
524116 Grundsteuern (über Gebäudem.) Deck.Ring : 65 Gebäudeunterhaltung über 60.1 Hochbau		1.200	1.200	1.200	1.200	1.200
525500 Unterhaltung des sonstigen beweglichen Vermögens (eigene Zuständigkeit) Deck.Ring : 81 Bewirtschaftung / 80 Liegenschaften		0	200	200	200	200
526101 ämterpezifische Fortbildung Deck.Ring : 81 Bewirtschaftung / 80 Liegenschaften		500	1.000	1.000	800	800
541102 Reisekosten Deck.Ring : 3 Geschäftsaufwendungen über 10.1		200	200	200	200	200
543110 Büromaterial Deck.Ring : 3 Geschäftsaufwendungen über 10.1		200	200	200	200	200
543112 Bücher, Zeitschriften Deck.Ring : 3 Geschäftsaufwendungen über 10.1		100	100	100	100	100
543113 Postgebühren / Porto Deck.Ring : 3 Geschäftsaufwendungen über 10.1		2.000	2.000	2.000	2.000	2.000
543114 Aufwendungen für Telefon und Datenübertragung Deck.Ring : 16 Telefonkosten über 19.1 ADV		200	100	100	100	100
543117 öffentliche Bekanntmachungen Deck.Ring : 81 Bewirtschaftung / 80 Liegenschaften		1.000	1.000	1.000	1.000	1.000
543118 Sachverständigen-, Gerichts- und ähnliche Aufwendungen Deck.Ring : 81 Bewirtschaftung / 80 Liegenschaften		10.000	7.000	7.000	7.000	7.000
543121 Katasterauszüge/Vermessungsaufwendungen Deck.Ring : 81 Bewirtschaftung / 80 Liegenschaften		20.000	10.000	10.000	10.000	10.000
545000 Erstattungen für die Aufwendungen von Dritten aus laufender Verwaltungstätigkeit an den Bund Deck.Ring : 81 Bewirtschaftung / 80 Liegenschaften		1.000	1.000	1.000	1.000	1.000
545200 Erstattungen für Aufwendungen an Gemeinden und GV Deck.Ring : 81 Bewirtschaftung / 80 Liegenschaften		0	300	300	300	300
547105 ordentlicher Buchverlust Zweckb.Ring : 204 Finanzwesen - Grund und Boden		50.000	50.000	50.000	50.000	50.000
547321 Abschreibungskonto bei Niederschlagung Zweckb.Ring : 203 Finanzwesen - Wertkorrekturen (EWB,		1.000	1.000	1.000	1.000	1.000
549310 Grunderwerbsangelegenheiten Deck.Ring : 81 Bewirtschaftung / 80 Liegenschaften		5.000	5.000	5.000	5.000	5.000
571110 Abschreibungen auf Rechten auf fremdem Gr. u. Boden Zweckb.Ring : 200 Finanzwesen - bilanzielle Abschreibungen		100	100	100	100	100

Produktkontenübersicht nach Produkten - 2023

Hansestadt Stendal


Produktbereich 11 Innere Verwaltung
 Produktgruppe 111 Verwaltungssteuerung und Service
 Produkt 111700 Liegenschaftsmanagement



Konto	Ergebnis 2021	Ansatz 2022	Ansatz 2023	Planung 2024	Planung 2025	Planung 2026
1	2	3	4	5	6	7
Erträge und Aufwendungen						
Aufwendungen						
571120 Afa Gebäude und Außenanlagen (Mobilitätszentrale Bahnhofsvorplatz, Sozialgeb. Feuerwehrmuseum) Zweckb.Ring : 200 Finanzwesen - bilanzielle Abschreibungen		66.100	66.000	66.000	65.900	65.900
571121 Afa grundstückgl. Rechte (z.b.Erbbaurecht, Vorkaufsr., Optionsvertr.) Zweckb.Ring : 200 Finanzwesen - bilanzielle Abschreibungen		800	800	800	800	800
571190 außerplanmäßige Abschreibungen Zweckb.Ring : 200 Finanzwesen - bilanzielle Abschreibungen		0	0	0	0	0
573100 Abschreibungen des UV nach Par. 40 Abs. 5 KomHVO Zweckb.Ring : 200 Finanzwesen - bilanzielle Abschreibungen		5.000	5.000	5.000	5.000	5.000
581100 Aufwendungen aus internen Leistungsbeziehungen Bauhof Zweckb.Ring : 671 Bauhof - ILV		18.300	18.300	18.300	18.300	18.300
581101 Aufwendungen aus internen Leistungsbeziehungen Gebäudemanagement Deck.Ring : 261 ILV / 60.1 Hochbau		100	100	100	100	100
Summe Erträge		520.300	577.800	577.800	577.800	577.800
Summe Aufwendungen		694.900	698.200	713.600	713.300	713.300
Ableich Produkt 111700		174.600-	120.400-	135.800-	135.500-	135.500-

Produktkontenübersicht nach Produkten - 2023**Hansestadt Stendal**

Produktbereich 11 Innere Verwaltung
 Produktgruppe 111 Verwaltungssteuerung und Service
 Produkt 111709 Technische Dienste



Konto	Ergebnis 2021	Ansatz 2022	Ansatz 2023	Planung 2024	Planung 2025	Planung 2026
1	2	3	4	5	6	7
Erträge und Aufwendungen						
Erträge						
414100 Zuweisungen und Zuschüsse für laufende Zwecke vom Land (u.a. Minderleistungsausgleich)		7.700	3.900	0	0	0
414402 Zuweisungen für laufende Zwecke (ARGE, Jobcenter, AGH-, ABM- und weitere)		0	12.500	0	0	0
432100 Benutzungsgebühren und ähnliche Entgelte		600	1.400	1.400	1.400	1.400
448500 Erträge aus Kostenerstattungen von verbundenen Untern. Beteilig. u. Sondervermögen		17.900	17.900	17.900	17.900	17.900
448700 Erträge aus Kostenerstattungen von privaten Unternehmen (privatrechtl.)		0	500	500	500	500
471110 Aktivierte Eigenleistungen		0	2.000	0	0	0
481102 Erträge aus internen Leistungsbeziehungen Personalaufwand Zweckb.Ring : 671 Bauhof - ILV		20.600	21.100	21.100	21.100	21.100
Aufwendungen						
501200 Dienstaufwendungen für Arbeitnehmer Deck.Ring : 1 Personalaufwendungen über 10.2		742.400	861.600	904.700	904.700	904.700
501201 leistungsgerechte Vergütung Deck.Ring : 1 Personalaufwendungen über 10.2		12.900	13.600	13.600	13.600	13.600
501902 geringfügig Beschäftigte Deck.Ring : 1 Personalaufwendungen über 10.2		4.400	800	800	800	800
501903 leistungsgerechte Vergütg. geringfügig Beschäftigte Deck.Ring : 1 Personalaufwendungen über 10.2		100	100	100	100	100
501904 AGH-, ABM- und weiterer Maßnahmen		0	12.500	0	0	0
502200 Beiträge zu Versorgungskassen für Arbeitnehmer Deck.Ring : 1 Personalaufwendungen über 10.2		31.000	33.200	33.200	33.200	33.200
502900 Beiträge zu Versorgungskassen für sonstige Beschäftigte Deck.Ring : 1 Personalaufwendungen über 10.2		200	100	100	100	100
503200 Beiträge zur gesetzlichen Sozialversicherung aus Dienstaufwendungen für Arbeitnehmer Deck.Ring : 1 Personalaufwendungen über 10.2		154.400	163.700	163.700	163.700	163.700
503901 SV- Beiträge geringfügig Beschäftigte Deck.Ring : 1 Personalaufwendungen über 10.2		1.200	300	300	300	300
523100 Aufwendungen für Mieten und Pachten Deck.Ring : 82 Mieten und Pachten über 80 Wirtschaft-		11.000	33.200	38.800	38.800	38.800
523101 sonstige Mieten (u.a.Toi Kabine Stadtforst) Deck.Ring : 71 Geschäftsaufwendungen / 67 Techn. Dienste		1.200	1.200	1.200	1.200	1.200
524107 Schrätterkosten für städtische Gebäude (über Amt f. Technische Dienste)		5.000	3.000	5.000	4.500	4.500

Produktkontenübersicht nach Produkten - 2023**Hansestadt Stendal**

Produktbereich 11 Innere Verwaltung
 Produktgruppe 111 Verwaltungssteuerung und Service
 Produkt 111709 Technische Dienste



Konto	Ergebnis 2021	Ansatz 2022	Ansatz 2023	Planung 2024	Planung 2025	Planung 2026
1	2	3	4	5	6	7
Erträge und Aufwendungen						
Aufwendungen						
Deck.Ring : 67 Reinigung, Unterhaltung über 67 Techn.						
525101 Kraft- und Schmierstoffe		1.000	1.000	1.000	1.000	1.000
Deck.Ring : 70 Unterhaltung / 67 Techn. Dienste						
525102 KFZ-Steuer (über Amt 10)		1.300	1.000	1.000	1.000	1.000
Deck.Ring : 7 Haltung von Fahrzeugen über 10.1						
525103 KFZ-Versicherung		3.300	3.500	3.500	3.500	3.500
Deck.Ring : 5 Versicherung über 10.1						
525500 Unterhaltung des sonstigen beweglichen Vermögens (eigene Zuständigkeit)		3.000	3.000	3.000	3.000	3.000
Deck.Ring : 70 Unterhaltung / 67 Techn. Dienste						
526100 Besondere Aufwendungen für Beschäftigte (u.a. Dienstbekleidung, BUFDI, Führungszeugnisse)		4.000	6.000	6.000	6.000	6.000
Deck.Ring : 71 Geschäftsaufwendungen / 67 Techn. Dienste						
526101 ämterpezifische Fortbildung		3.200	2.500	2.500	2.500	2.500
Deck.Ring : 71 Geschäftsaufwendungen / 67 Techn. Dienste						
528100 Aufwendungen für Verbrauch von Vorräten		4.000	6.500	5.500	5.500	5.500
Deck.Ring : 71 Geschäftsaufwendungen / 67 Techn. Dienste						
541102 Reisekosten		1.100	1.100	1.100	1.100	1.100
Deck.Ring : 3 Geschäftsaufwendungen über 10.1						
543110 Büromaterial		100	100	100	100	100
Deck.Ring : 3 Geschäftsaufwendungen über 10.1						
543112 Bücher, Zeitschriften		300	300	300	300	300
Deck.Ring : 3 Geschäftsaufwendungen über 10.1						
543113 Postgebühren / Porto		200	200	200	200	200
Deck.Ring : 3 Geschäftsaufwendungen über 10.1						
543114 Aufwendungen für Telefon und Datenübertragung (ADV)		4.000	3.300	3.300	3.300	3.300
Deck.Ring : 16 Telefonkosten über 19.1 ADV						
543117 öffentliche Bekanntmachungen		300	300	300	300	300
Deck.Ring : 71 Geschäftsaufwendungen / 67 Techn. Dienste						
543125 Sonstige Geschäftsaufwendungen (u.a. AGH-, ABM- und weiterer Maßnahmen)		0	1.100	0	0	0
571120 Afa Gebäude und Außenanlagen		0	1.200	1.200	1.200	1.200
Zweckb.Ring : 200 Finanzwesen - bilanzielle Abschreibungen						
571160 Afa Maschinen, technische Anlagen und Fahrzeuge		6.200	10.000	9.900	9.800	9.800
Zweckb.Ring : 200 Finanzwesen - bilanzielle Abschreibungen						
571170 Afa Betriebs- und Geschäftsausstattung		4.200	5.100	5.400	5.500	4.600
Zweckb.Ring : 200 Finanzwesen - bilanzielle Abschreibungen						
571180 Afa Sammelposten		7.400	7.400	4.600	4.800	3.900
Zweckb.Ring : 200 Finanzwesen - bilanzielle Abschreibungen						

Produktkontenübersicht nach Produkten - 2023

Hansestadt Stendal


Produktbereich 11 Innere Verwaltung
 Produktgruppe 111 Verwaltungssteuerung und Service
 Produkt 111709 Technische Dienste



Konto	Ergebnis 2021	Ansatz 2022	Ansatz 2023	Planung 2024	Planung 2025	Planung 2026
1	2	3	4	5	6	7
Erträge und Aufwendungen						
Aufwendungen						
571185 Afa Geringwertige Wirtschaftsgüter Zweckb.Ring : 200 Finanzwesen - bilanzielle Abschreibungen		1.600	7.900	2.800	2.800	0
Summe Erträge		46.800	59.300	40.900	40.900	40.900
Summe Aufwendungen		1.009.000	1.184.800	1.213.200	1.212.900	1.208.300
Abgleich Produkt 111709		962.200-	1.125.500-	1.172.300-	1.172.000-	1.167.400-

Produktkontenübersicht nach Produkten - 2023**Hansestadt Stendal**

Produktbereich 11 Innere Verwaltung
 Produktgruppe 111 Verwaltungssteuerung und Service
 Produkt 111710 Gebäudemanagement



Konto	Ergebnis 2021	Ansatz 2022	Ansatz 2023	Planung 2024	Planung 2025	Planung 2026
1	2	3	4	5	6	7
Erträge und Aufwendungen						
Erträge						
446101 Rückerstattungen von Bewirtschaftungsaufwendungen (soweit Absetzung nicht möglich ist)		0	0	0	0	0
446117 Erträge aus Gewährleistungsansprüchen (Regressansprüche)		0	0	0	0	0
453100 Erträge aus der Auflösung von Sonderposten aus Zuwendungen (aus 2311) Zweckb.Ring : 200 Finanzwesen - bilanzielle Abschreibungen		47.600	47.200	47.200	47.200	47.200
453210 Erträge aus der Auflösung von Sonderposten aus Ausgleichsbeträgen (aus 2321) Zweckb.Ring : 200 Finanzwesen - bilanzielle Abschreibungen		200	200	200	200	100
481101 Erträge aus internen Leistungsbeziehungen Gebäudemanagement		74.000	76.300	74.000	74.000	74.000
Aufwendungen						
521100 Unterhaltung der Grundstücke und baulichen Anlagen Deck.Ring : 65 Gebäudeunterhaltung über 60.1 Hochbau		147.700	250.000	150.000	150.000	150.000
521101 Unterhaltung der Grundstücke und baulichen Anlagen (über Amt für Technische Dienste) Deck.Ring : 67 Reinigung, Unterhaltung über 67 Techn.		4.500	4.500	4.500	4.500	4.500
522109 Unterhaltung des sonstigen unbeweglichen Vermögens (über Gebäudem.) Deck.Ring : 65 Gebäudeunterhaltung über 60.1 Hochbau		300	300	300	300	300
522130 Unterhaltung des sonstigen unbeweglichen Vermögens (über Amt f. Technische Dienste) Deck.Ring : 67 Reinigung, Unterhaltung über 67 Techn.		1.200	1.200	1.200	1.200	1.200
524100 Energie Deck.Ring : 65 Gebäudeunterhaltung über 60.1 Hochbau		79.500	114.600	99.300	103.100	103.100
524101 Brennstoffe, Fernwärme Deck.Ring : 65 Gebäudeunterhaltung über 60.1 Hochbau		85.500	143.900	127.200	129.500	129.500
524102 Straßenreinigungsgebühren Deck.Ring : 65 Gebäudeunterhaltung über 60.1 Hochbau		4.400	4.400	4.400	4.400	4.400
524103 Wasser, Abwasser Deck.Ring : 65 Gebäudeunterhaltung über 60.1 Hochbau		12.700	16.300	15.300	16.300	16.300
524104 Regenwasser (über Gebäudem.) Deck.Ring : 65 Gebäudeunterhaltung über 60.1 Hochbau		1.900	2.000	2.000	2.000	2.000
524107 Müllentsorgung Deck.Ring : 65 Gebäudeunterhaltung über 60.1 Hochbau		9.400	10.000	10.000	10.000	10.000
524108 Wachsenschutz Deck.Ring : 65 Gebäudeunterhaltung über 60.1 Hochbau		28.900	33.500	33.500	33.500	33.500
524112 Reinigungs- u. Dienstleistungsaufwendungen (über Amt f. Technische Dienste)		19.000	21.000	21.000	21.000	21.000

Produktkontenübersicht nach Produkten - 2023**Hansestadt Stendal**

Produktbereich 11 Innere Verwaltung
 Produktgruppe 111 Verwaltungssteuerung und Service
 Produkt 111710 Gebäudemanagement



Konto	Ergebnis 2021	Ansatz 2022	Ansatz 2023	Planung 2024	Planung 2025	Planung 2026
1	2	3	4	5	6	7
Erträge und Aufwendungen						
Aufwendungen						
Deck.Ring : 67 Reinigung, Unterhaltung über 67 Techn.						
524116 Grundsteuern (über Gebäudem.)		200	200	200	200	200
Deck.Ring : 65 Gebäudeunterhaltung über 60.1 Hochbau						
524120 SR Stadwerke /Abwasserges. Stendal		0				
543118 Sachverständigen-, Gerichts- und ähnliche Aufwendungen		0	0	0	0	0
547100 Wertminderungen bei Sachanlagen		0				
571120 Afa Gebäude und Außenanlagen		224.900	217.200	217.200	217.200	217.100
Zweckb.Ring : 200 Finanzwesen - bilanzielle Abschreibungen						
571160 Afa Maschinen, technische Anlagen und Fahrzeuge		3.500	17.400	31.300	45.200	55.600
Zweckb.Ring : 200 Finanzwesen - bilanzielle Abschreibungen						
571170 Afa Betriebs- und Geschäftsausstattung		400	300	0	0	0
Zweckb.Ring : 200 Finanzwesen - bilanzielle Abschreibungen						
571180 Afa Sammelposten		400	0	0	0	0
581100 Aufwendungen aus internen Leistungsbeziehungen Bauhof		74.000	74.000	74.000	74.000	74.000
Deck.Ring : 268 ILV - 67.1 Bauhof ("Unterkonten" anstelle						
581101 Aufwendungen aus internen Leistungsbeziehungen Gebäudemanagement		1.000	1.000	1.000	1.000	1.000
Deck.Ring : 261 ILV / 60.1 Hochbau						
58110301 Aufwendungen aus ILV Bauhof Kita Mischka		0	0	0	0	0
58110307 Aufwendungen aus ILV Bauhof Kita Jarchau		0	0	0	0	0
58110308 Aufwendungen aus ILV Bauhof Kita Börgitz		0	0	0	0	0
58110309 Aufwendungen aus ILV Bauhof Kita Möringen		0	0	0	0	0
58110310 Aufwendungen aus ILV Bauhof Kita Uenglingen		0	0	0	0	0
58110311 Aufwendungen aus ILV Bauhof GS Börgitz		0	0	0	0	0
58110312 Aufwendungen aus ILV Bauhof Kita Dahlen		0	0	0	0	0
58110313 Aufwendungen aus ILV Bauhof Kita Insel		0	0	0	0	0
58110314 Aufwendungen aus ILV Bauhof GS Möringen		0	0	0	0	0
58110315 Aufwendungen aus ILV Bauhof GS Am Stadtsee		0	0	0	0	0
58110317 Aufwendungen aus ILV Bauhof GS Juri-Gagarin		0	0	0	0	0
58110318 Aufwendungen aus ILV Bauhof Ganztagsgrundschule		0	0	0	0	0
58110321 Aufwendungen aus ILV Bauhof Altmärkisches Museum		0	0	0	0	0

Produktkontenübersicht nach Produkten - 2023**Hansestadt Stendal**


Produktbereich 11 Innere Verwaltung
 Produktgruppe 111 Verwaltungssteuerung und Service
 Produkt 111710 Gebäudemanagement



Konto	Ergebnis 2021	Ansatz 2022	Ansatz 2023	Planung 2024	Planung 2025	Planung 2026
1	2	3	4	5	6	7
Erträge und Aufwendungen						
Aufwendungen						
58110326 Aufwendungen aus ILV Bauhof Rathaus		0	0	0	0	0
58110328 Aufwendungen aus ILV Bauhof OT Heeren, Sportlerheim		0	0	0	0	0
58110329 Aufwendungen aus ILV Bauhof OT Dahlen, Dorfgemeinschaftshaus		0	0	0	0	0
58110330 Aufwendungen aus ILV Bauhof OT Gohre, Dorfgemeinschaftshaus		0	0	0	0	0
58110331 Aufwendungen aus ILV Bauhof OT Groß Schwechten, Dorfgemeinschaftshaus		0	0	0	0	0
58110332 Aufwendungen aus ILV Bauhof OT Heeren, Dorfgemeinschaftshaus		0	0	0	0	0
58110334 Aufwendungen aus ILV Bauhof OT Uenglingen, Dorfgemeinschaftshaus		0	0	0	0	0
58110335 Aufwendungen aus ILV Bauhof OT Jarchau, Dorfgemeinschaftshaus		0	0	0	0	0
58110336 Aufwendungen aus ILV Bauhof OT Vinzelberg, Dorfgemeinschaftshaus		0	0	0	0	0
58110337 Aufwendungen aus ILV Bauhof OT Volgfelde, Dorfgemeinschaftshaus		0	0	0	0	0
58110338 Aufwendungen aus ILV Bauhof Musik- und Kunstschule		0	0	0	0	0
58110339 Aufwendungen aus ILV Bauhof Markt 14/15		0	0	0	0	0
58110341 Aufwendungen aus ILV Bauhof OT Staffelde, Dorfgemeinschaftshaus		0	0	0	0	0
58110342 Aufwendungen aus ILV Bauhof Kita "Johannitersternchen"		0	0	0	0	0
58110343 Aufwendungen aus ILV Bauhof Jugendclub Möringen		0	0	0	0	0
58110345 Aufwendungen aus ILV Bauhof DGH Wittenmoor		0	0	0	0	0
58110349 Aufwendungen aus ILV Bauhof DGH Möringen		0	0	0	0	0
58110351 Aufwendungen aus ILV Bauhof FFW Groß Schwechten		0	0	0	0	0
58110352 Aufwendungen aus ILV Bauhof FFW Neuendorf		0	0	0	0	0
58110353 Aufwendungen aus ILV Bauhof FFW Peulingen		0	0	0	0	0
58110362 Aufwendungen aus ILV Bauhof FFW OT Möringen		0	0	0	0	0
58110366 Aufwendungen aus ILV Bauhof FFW OT Gohre		0	0	0	0	0

Produktkontenübersicht nach Produkten - 2023

Hansestadt Stendal



Produktbereich 11 Innere Verwaltung
 Produktgruppe 111 Verwaltungssteuerung und Service
 Produkt 111710 Gebäudemanagement

Konto	Ergebnis 2021	Ansatz 2022	Ansatz 2023	Planung 2024	Planung 2025	Planung 2026
1	2	3	4	5	6	7
Erträge und Aufwendungen						
Aufwendungen						
58110370 Aufwendungen aus ILV Bauhof Sportanlage Am Hölzchen		0	0	0	0	0
58110374 Aufwendungen aus ILV Bauhof Trauerhalle Insel		0	0	0	0	0
58110378 Aufwendungen aus ILV Bauhof Friedhof Welle		0	0	0	0	0
58110379 Aufwendungen aus ILV Bauhof FFW Dahlen		0	0	0	0	0
58110381 Aufwendungen aus ILV Bauhof Leichenhalle Welle		0	0	0	0	0
58110386 Aufwendungen aus ILV Bauhof OT Döbbelin FFW		0	0	0	0	0
58110387 Aufwendungen aus ILV Bauhof OT Döbbelin DGH		0	0	0	0	0
58110388 Aufwendungen aus ILV Bauhof OT Insel DGH		0	0	0	0	0
58110389 Aufwendungen aus ILV Bauhof OT Insel FFW		0	0	0	0	0
58110394 Aufwendungen aus ILV Bauhof OT Heeren Jugendclub		0	0	0	0	0
58110395 Aufwendungen aus ILV Bauhof OT Heeren Werkstatt		0	0	0	0	0
58110397 Aufwendungen aus ILV Bauhof OT Uenglingen FFW		0	0	0	0	0
58110399 Aufwendungen aus ILV Bauhof Bibliothek Mönchskirchhof		0	0	0	0	0
58110500 Aufwendungen aus ILV Bauhof Markt 7		0	0	0	0	0
58110503 Aufwendungen aus ILV Bauhof FFW Staats		0	0	0	0	0
58110506 Aufwendungen aus ILV Bauhof Stadtarchiv Brüderstr. 16		0	0	0	0	0
58110512 Aufwendungen aus ILV Bauhof Neubau Kita Uenglingen , Unter den Linden 8		0	0	0	0	0
58110513 Aufwendungen aus ILV Bauhof Theater der Altmark		0	0	0	0	0
58110514 Aufwendungen aus ILV Bauhof FFW OT Nahrstedt		0	0	0	0	0
58110515 Aufwendungen aus ILV Bauhof DGH OT Nahrstedt		0	0	0	0	0
58110517 Aufwendungen aus ILV Bauhof Verwaltungsgebäude Unglinger Str. 3		0	0	0	0	0
58110518 Aufwendungen aus ILV Bauhof öffentliche WC Bahnhof		0	0	0	0	0

Produktkontenübersicht nach Produkten - 2023

Hansestadt Stendal

Produktbereich 11 Innere Verwaltung
 Produktgruppe 111 Verwaltungssteuerung und Service
 Produkt 111710 Gebäudemanagement




Konto	Ergebnis 2021	Ansatz 2022	Ansatz 2023	Planung 2024	Planung 2025	Planung 2026
1	2	3	4	5	6	7
Erträge und Aufwendungen						
Aufwendungen						
58110519 Aufwendungen aus ILV Bauhof Kaffeekult (Rathaus, Markt 1)		0	0	0	0	0
58110520 Aufwendungen aus ILV Bauhof -Allgemein- (z.B. Abrissgebäude)		0	0	0	0	0
Summe Erträge		121.800	123.700	121.400	121.400	121.300
Summe Aufwendungen		699.400	911.800	792.400	813.400	823.700
Abgleich Produkt 111710		577.600-	788.100-	671.000-	692.000-	702.400-

Produktkontenübersicht nach Produkten - 2023

Hansestadt Stendal

Produktbereich 11 Innere Verwaltung
 Produktgruppe 111 Verwaltungssteuerung und Service
 Produkt 111711 Hochbauamt



Konto	Ergebnis 2021	Ansatz 2022	Ansatz 2023	Planung 2024	Planung 2025	Planung 2026
1	2	3	4	5	6	7
Erträge und Aufwendungen						
Erträge						
448700 Erträge aus Kostenerstattungen von privaten Unternehmen (Baubzüge, ...)		0	13.000	13.000	13.000	13.000
Aufwendungen						
501200 Dienstaufwendungen für Arbeitnehmer Deck.Ring : 1 Personalaufwendungen über 10.2		754.000	818.700	859.700	859.700	859.700
501201 leistungsgerechte Vergütung Deck.Ring : 1 Personalaufwendungen über 10.2		11.500	12.900	12.900	12.900	12.900
502200 Beiträge zu Versorgungskassen für Arbeitnehmer Deck.Ring : 1 Personalaufwendungen über 10.2		30.700	31.900	31.900	31.900	31.900
503200 Beiträge zur gesetzlichen Sozialversicherung aus Dienstaufwendungen für Arbeitnehmer Deck.Ring : 1 Personalaufwendungen über 10.2		152.200	145.500	145.500	145.500	145.500
521102 Altlasten "Altes Lager" und "Schwellentränke"		15.000	15.000	15.000	15.000	15.000
526101 ämterpezifische Fortbildung Deck.Ring : 60 Geschäftsaufwendungen / 60 Bauamt		2.500	2.500	2.500	2.500	2.500
541102 Reisekosten Deck.Ring : 3 Geschäftsaufwendungen über 10.1		800	800	800	800	800
543110 Büromaterial Deck.Ring : 3 Geschäftsaufwendungen über 10.1		700	700	700	700	700
543111 Vordrucke Deck.Ring : 3 Geschäftsaufwendungen über 10.1		100	100	100	100	100
543112 Bücher, Zeitschriften Deck.Ring : 3 Geschäftsaufwendungen über 10.1		600	600	600	600	600
543113 Postgebühren / Porto Deck.Ring : 3 Geschäftsaufwendungen über 10.1		3.000	3.000	3.000	3.000	3.000
543114 Aufwendungen für Telefon und Datenübertragung Deck.Ring : 16 Telefonkosten über 19.1 ADV		4.000	3.100	3.100	3.100	3.100
543118 Sachverständigen-, Gerichts- und ähnliche Aufwendungen Deck.Ring : 60 Geschäftsaufwendungen / 60 Bauamt		3.500	3.500	3.500	3.500	3.500
543122 Verwaltungsaufwendungen (Kostenbescheide) Deck.Ring : 60 Geschäftsaufwendungen / 60 Bauamt		200	500	200	200	200
544139 Beiträge für sonstige Versicherungen (Bauwesenversicherg.) Deck.Ring : 5 Versicherung über 10.1		10.000	3.500	3.500	3.500	3.500
571180 Afa Sammelposten Zweckb.Ring : 200 Finanzwesen - bilanzielle Abschreibungen		1.600	3.100	3.100	2.800	2.500
571185 Afa Geringwertige Wirtschaftsgüter Zweckb.Ring : 200 Finanzwesen - bilanzielle Abschreibungen		300	300	0	0	0

Produktkontenübersicht nach Produkten - 2023

Hansestadt Stendal


Produktbereich 11 Innere Verwaltung
 Produktgruppe 111 Verwaltungssteuerung und Service
 Produkt 111711 Hochbauamt



Konto	Ergebnis 2021	Ansatz 2022	Ansatz 2023	Planung 2024	Planung 2025	Planung 2026
1	2	3	4	5	6	7
Erträge und Aufwendungen						
Summe Erträge		0	13.000	13.000	13.000	13.000
Summe Aufwendungen		990.700	1.045.700	1.086.100	1.085.800	1.085.500
Abgleich Produkt 111711		990.700-	1.032.700-	1.073.100-	1.072.800-	1.072.500-

Produktkontenübersicht nach Produkten - 2023**Hansestadt Stendal**

Produktbereich 11 Innere Verwaltung
 Produktgruppe 111 Verwaltungssteuerung und Service
 Produkt 111712 Tiefbauamt



Konto	Ergebnis 2021	Ansatz 2022	Ansatz 2023	Planung 2024	Planung 2025	Planung 2026
1	2	3	4	5	6	7
Erträge und Aufwendungen						
Erträge						
431100 Verwaltungsgebühren		300	300	300	300	300
432111 Standgebühren, Parkgebühren, Parkerlaubnis		7.000	0	0	0	0
Aufwendungen						
501200 Dienstaufwendungen für Arbeitnehmer Deck.Ring : 1 Personalaufwendungen über 10.2		796.700	786.000	825.300	825.300	825.300
501201 leistungsgerechte Vergütung Deck.Ring : 1 Personalaufwendungen über 10.2		12.700	13.500	13.500	13.500	13.500
502200 Beiträge zu Versorgungskassen für Arbeitnehmer Deck.Ring : 1 Personalaufwendungen über 10.2		33.200	30.800	30.800	30.800	30.800
503200 Beiträge zur gesetzlichen Sozialversicherung aus Dienstaufwendungen für Arbeitnehmer Deck.Ring : 1 Personalaufwendungen über 10.2		155.900	150.000	150.000	150.000	150.000
525102 KFZ-Steuer (über Amt 10) Deck.Ring : 7 Haltung von Fahrzeugen über 10.1		400	400	400	400	400
525103 KFZ-Versicherung Deck.Ring : 5 Versicherung über 10.1		1.000	1.000	1.000	1.000	1.000
526101 ämterpezifische Fortbildung Deck.Ring : 60 Geschäftsaufwendungen / 60 Bauamt		5.000	7.500	5.000	5.000	5.000
528100 Aufwendungen für Verbrauch von Vorräten Deck.Ring : 60 Geschäftsaufwendungen / 60 Bauamt		300	300	300	300	300
541102 Reisekosten Deck.Ring : 3 Geschäftsaufwendungen über 10.1		700	700	700	700	700
542940 Vermischte Aufwendungen Deck.Ring : 60 Geschäftsaufwendungen / 60 Bauamt		100	100	100	100	100
543110 Büromaterial Deck.Ring : 3 Geschäftsaufwendungen über 10.1		800	800	800	800	800
543111 Vordrucke Deck.Ring : 3 Geschäftsaufwendungen über 10.1		100	100	100	100	100
543112 Bücher, Zeitschriften Deck.Ring : 3 Geschäftsaufwendungen über 10.1		1.500	1.500	1.500	1.500	1.500
543113 Postgebühren / Porto Deck.Ring : 3 Geschäftsaufwendungen über 10.1		6.000	6.000	6.000	6.000	6.000
543114 Aufwendungen für Telefon und Datenübertragung Deck.Ring : 16 Telefonkosten über 19.1 ADV		2.800	1.500	1.500	1.500	1.500
543117 öffentliche Bekanntmachungen Deck.Ring : 60 Geschäftsaufwendungen / 60 Bauamt		600	1.200	1.200	1.200	1.200
543122 Verwaltungsaufwendungen (Kostenbescheide) Deck.Ring : 60 Geschäftsaufwendungen / 60 Bauamt		200	200	200	200	200

Produktkontenübersicht nach Produkten - 2023

Hansestadt Stendal

Produktbereich 11 Innere Verwaltung
 Produktgruppe 111 Verwaltungssteuerung und Service
 Produkt 111712 Tiefbauamt



Konto	Ergebnis 2021	Ansatz 2022	Ansatz 2023	Planung 2024	Planung 2025	Planung 2026
1	2	3	4	5	6	7
Erträge und Aufwendungen						
Aufwendungen						
571185 Afa Geringwertige Wirtschaftsgüter Zweckb.Ring : 200 Finanzwesen - bilanzielle Abschreibungen		0	700	0	0	0
Summe Erträge		7.300	300	300	300	300
Summe Aufwendungen		1.018.000	1.002.300	1.038.400	1.038.400	1.038.400
Abgleich Produkt 111712		1.010.700-	1.002.000-	1.038.100-	1.038.100-	1.038.100-

Produktkontenübersicht nach Produkten - 2023**Hansestadt Stendal**

Produktbereich 11 Innere Verwaltung
 Produktgruppe 111 Verwaltungssteuerung und Service
 Produkt 111720 Komm. Wohnungsbestand Uchtspr.



Konto	Ergebnis 2021	Ansatz 2022	Ansatz 2023	Planung 2024	Planung 2025	Planung 2026
1	2	3	4	5	6	7
Erträge und Aufwendungen						
Erträge						
441100 Erträge aus Mieten und Pachten Zweckb.Ring : 291 Beteiligungen - Wohnungsbestand		305.000	305.000	305.000	305.000	305.000
Aufwendungen						
521107 Unterhaltung der Grundstücke und baulichen Anlagen Zweckb.Ring : 291 Beteiligungen - Wohnungsbestand		100.000	100.000	100.000	100.000	100.000
524117 Bewirtschaftung der Grundstücke und baulichen Anlagen Zweckb.Ring : 291 Beteiligungen - Wohnungsbestand		110.000	110.000	110.000	110.000	110.000
529100 Aufwendungen für sonstige Dienstleistungen von Dritten Zweckb.Ring : 291 Beteiligungen - Wohnungsbestand		500	500	500	500	500
545500 Erstattungen für die Aufwendungen von Dritten an verbundene Unternehmen, Sondervermögen, Beteiligung Zweckb.Ring : 291 Beteiligungen - Wohnungsbestand		33.300	33.400	33.400	33.400	33.400
571120 Afa Gebäude und Außenanlagen Zweckb.Ring : 200 Finanzwesen - bilanzielle Abschreibungen		85.400	82.200	82.200	82.200	82.200
573100 Abschreibungen des Umlaufvermögens Zweckb.Ring : 200 Finanzwesen - bilanzielle Abschreibungen		0	900	900	900	900
Summe Erträge		305.000	305.000	305.000	305.000	305.000
Summe Aufwendungen		329.200	327.000	327.000	327.000	327.000
Abgleich Produkt 111720		24.200-	22.000-	22.000-	22.000-	22.000-

Produktkontenübersicht nach Produkten - 2023

Hansestadt Stendal

Produktbereich 12 Sicherheit und Ordnung
 Produktgruppe 121 Statistik und Wahlen
Produkt 121100 Statistik und Wahlen



Konto	Ergebnis 2021	Ansatz 2022	Ansatz 2023	Planung 2024	Planung 2025	Planung 2026
1	2	3	4	5	6	7
Erträge und Aufwendungen						
Erträge						
448100 Erträge aus Kostenerstattungen vom Land		33.500	0	40.000	20.000	0
Aufwendungen						
525510 Softwarepflege/Softwarehotline Deck.Ring : 18 Unterhaltung / 19.1 ADV		3.500	3.500	3.500	3.500	3.500
542130 Entschäd. für einzelne ehrenamtliche Tätigkeiten, z. B. Mitwirkung bei Wahlen, stat.Erhebungen Deck.Ring : 13 Bewirtschaftung / 13 Stadtratsbüro		33.300	0	45.000	20.000	0
543124 Sonstige Geschäftsaufwendungen Deck.Ring : 13 Bewirtschaftung / 13 Stadtratsbüro		33.500	6.000	65.000	60.000	0
571180 Afa Sammelposten Zweckb.Ring : 200 Finanzwesen - bilanzielle Abschreibungen		5.200	5.200	0	0	0
581100 Aufwendungen aus internen Leistungsbeziehungen Bauhof Zweckb.Ring : 671 Bauhof - ILV		5.800	1.000	7.000	1.000	1.000
Summe Erträge		33.500	0	40.000	20.000	0
Summe Aufwendungen		81.300	15.700	120.500	84.500	4.500
Abgleich Produkt 121100		47.800-	15.700-	80.500-	64.500-	4.500-

Produktkontenübersicht nach Produkten - 2023

Hansestadt Stendal

Produktbereich 12 Sicherheit und Ordnung
 Produktgruppe 121 Statistik und Wahlen
 Produkt 121200 Zensus



Konto	Ergebnis 2021	Ansatz 2022	Ansatz 2023	Planung 2024	Planung 2025	Planung 2026
1	2	3	4	5	6	7
Erträge und Aufwendungen						
Erträge						
448100 Erträge aus Kostenerstattungen vom Land		268.600	0	0	0	0
448200 Erträge aus Kostenerstattungen von Gemeinden und Gemeindeverbänden		60.800	0	0	0	0
Aufwendungen						
501200 Dienstaufwendungen für Arbeitnehmer		127.800	0	0	0	0
501201 leistungsgerechte Vergütung		2.500	0	0	0	0
502200 Beiträge zu Versorgungskassen für Arbeitnehmer		5.200	0	0	0	0
503200 Beiträge zur gesetzlichen Sozialversicherung aus Dienstaufwendungen für Arbeitnehmer		25.800	0	0	0	0
521100 Unterhaltung der Grundstücke und baulichen Anlagen Deck.Ring : 65 Gebäudeunterhaltung über 60.1 Hochbau		500	500	0	0	0
524100 Energie		0	0	0	0	0
524101 Brennstoffe, Fernwärme		0	0	0	0	0
524107 Müllentsorgung, Schädlingsbekämpfung Deck.Ring : 65 Gebäudeunterhaltung über 60.1 Hochbau		100	100	0	0	0
524109 Versicherung Gebäude / Inhalt Deck.Ring : 5 Versicherung über 10.1		0	500	500	500	500
524112 Reinigungs- u. Dienstleistungsaufwendungen (über Amt f. Technische Dienste)		900	0	0	0	0
529100 Aufwendungen für sonstige Dienstleistungen von Dritten		1.500	0	0	0	0
542130 Entschäd. für einzelne ehrenamtliche Tätigkeiten, z. B. stat.Erhebungen		157.500	0	0	0	0
543110 Büromaterial		2.000	0	0	0	0
543113 Postgebühren / Porto		13.500	0	0	0	0
543114 Aufwendungen für Telefon und Datenübertragung (ADV) Deck.Ring : 16 Telefonkosten über 19.1 ADV		0	1.000	100	100	100
543118 Sachverständigen-, Gerichts- und ähnliche Aufwendungen		500	0	0	0	0
543124 Sonstige Geschäftsaufwendungen		5.000	0	0	0	0
571180 Afa Sammelposten Zweckb.Ring : 200 Finanzwesen - bilanzielle Abschreibungen		3.000	3.600	3.600	3.600	0
571185 Afa Geringwertige Wirtschaftsgüter Zweckb.Ring : 200 Finanzwesen - bilanzielle Abschreibungen		500	0	0	0	0

Produktkontenübersicht nach Produkten - 2023

Hansestadt Stendal


Produktbereich 12 Sicherheit und Ordnung
 Produktgruppe 121 Statistik und Wahlen
Produkt 121200 Zensus



Konto	Ergebnis 2021	Ansatz 2022	Ansatz 2023	Planung 2024	Planung 2025	Planung 2026
1	2	3	4	5	6	7
Erträge und Aufwendungen						
Aufwendungen						
581100 Aufwendungen aus internen Leistungsbeziehungen Bauhof		1.900	0	0	0	0
Summe Erträge		329.400	0	0	0	0
Summe Aufwendungen		348.200	5.700	4.200	4.200	600
Ableich Produkt 121200		18.800-	5.700-	4.200-	4.200-	600-

Produktkontenübersicht nach Produkten - 2023**Hansestadt Stendal**

Produktbereich 12 Sicherheit und Ordnung
 Produktgruppe 122 Ordnungsangelegenheiten
 Produkt 122100 **Allgemeine Gefahrenabwehr**



Konto	Ergebnis 2021	Ansatz 2022	Ansatz 2023	Planung 2024	Planung 2025	Planung 2026
1	2	3	4	5	6	7
Erträge und Aufwendungen						
Erträge						
431100 Verwaltungsgebühren		4.000	4.500	4.500	4.500	4.500
431124 Verwaltungsgebühren (Hundegesetz)		13.000	15.000	15.000	15.000	15.000
432117 Erstattung Dritter		4.500	4.500	4.500	4.500	4.500
442100 Erträge aus dem Verkauf von Versteigerungen		2.000	2.000	2.000	2.000	2.000
446100 Sonstige privatrechtliche Leistungsentgelte		100	100	100	100	100
446101 Rückerstattungen von Bewirtschaftungsaufwendungen (soweit Absetzung nicht möglich ist)		0	0	0	0	0
448100 Erträge aus Kostenerstattungen vom Land		2.000	2.000	2.000	2.000	2.000
448101 Sonstige Erträge aus Kostenerstattungen vom Land (Corona-Verdienstausschüttungen)		0	0	0	0	0
448800 Erträge aus Kostenerstattungen von übrigen Bereichen (u.a. für Bestattungskosten - privatrechtl.)		10.000	10.000	10.000	10.000	10.000
448801 Erträge aus Kostenerstattungen von übrigen Bereichen (u.a. für Unterbr. GefHuG - öffentl. rechtl.)		0	10.000	10.000	10.000	10.000
456100 Zwangsgelder (Gefahrenabwehr)		200	200	200	200	200
456101 Verwarnungsgelder		5.000	5.000	5.000	5.000	5.000
456102 Bußgelder mit PK		6.000	7.000	7.000	7.000	7.000
456107 Zwangsgelder (Hundegesetz)		500	500	500	500	500
456108 Verwarnungsgelder (Hundegesetz)		800	1.000	1.000	1.000	1.000
456109 Bußgelder (Hundegesetz)		4.000	7.000	7.000	7.000	7.000
Aufwendungen						
501100 Dienstaufwendungen für Beamte Deck.Ring : 1 Personalaufwendungen über 10.2		87.700	88.900	93.400	93.400	93.400
501200 Dienstaufwendungen für Arbeitnehmer Deck.Ring : 1 Personalaufwendungen über 10.2		175.200	208.200	218.700	218.700	218.700
501201 leistungsgerechte Vergütung Deck.Ring : 1 Personalaufwendungen über 10.2		3.600	4.000	4.000	4.000	4.000
502100 Beiträge zu Versorgungskassen für Beamte Deck.Ring : 1 Personalaufwendungen über 10.2		21.800	44.600	44.600	44.600	44.600
502200 Beiträge zu Versorgungskassen für Arbeitnehmer Deck.Ring : 1 Personalaufwendungen über 10.2		7.300	8.500	8.500	8.500	8.500
503200 Beiträge zur gesetzlichen Sozialversicherung aus Dienstaufwendungen für Arbeitnehmer Deck.Ring : 1 Personalaufwendungen über 10.2		36.000	38.100	38.100	38.100	38.100

Produktkontenübersicht nach Produkten - 2023

Hansestadt Stendal


Produktbereich 12 Sicherheit und Ordnung
 Produktgruppe 122 Ordnungsangelegenheiten
 Produkt 122100 Allgemeine Gefahrenabwehr



Konto	Ergebnis 2021	Ansatz 2022	Ansatz 2023	Planung 2024	Planung 2025	Planung 2026
1	2	3	4	5	6	7
Erträge und Aufwendungen						
Aufwendungen						
504100 Beihilfen und Unterstützungsleistungen für Beschäftigte Deck.Ring : 1 Personalaufwendungen über 10.2		2.700	3.500	3.500	3.500	3.500
524102 Reinigungs- und Dienstleistungsaufwendungen Deck.Ring : 31 Bewirtschaftung / 32, 32.1 Ordnungsamt		3.000	100	0	0	0
524118 Wachschutz Deck.Ring : 32 Unterhaltung / 32 , 32.1 Ordnungsamt		0	3.000	0	0	0
525500 Unterhaltung des sonstigen beweglichen Vermögens (eigene Zuständigkeit)		0	0	0	0	0
525510 Softwarepflege/Softwarehotline		0	0	0	0	0
526100 Besondere Aufwendungen für Beschäftigte (u.a. Dienstbekleidung, BUFDI, Führungszeugnisse) Deck.Ring : 31 Bewirtschaftung / 32, 32.1 Ordnungsamt		30.000	500	0	0	0
526101 ämterpezifische Fortbildung Deck.Ring : 33 Geschäftsaufwendungen / 32 , 32.1		1.000	1.800	1.000	1.000	1.000
529100 Aufwendungen für sonstige Dienstleistungen (u.a. ordnungswidriger Zustände) Deck.Ring : 32 Unterhaltung / 32 , 32.1 Ordnungsamt		30.000	30.000	30.000	30.000	30.000
529101 Aufwendungen für sonstige Dienstleistungen (Hundegesetz) Deck.Ring : 32 Unterhaltung / 32 , 32.1 Ordnungsamt		36.700	20.000	20.000	20.000	20.000
529102 Aufwendungen für sonstige Dienstleistungen von Dritten Deck.Ring : 31 Bewirtschaftung / 32, 32.1 Ordnungsamt		1.000	100	0	0	0
531800 Zuschüsse an den Tierschutzverein		100.000	132.800	132.800	132.800	132.800
541102 Reisekosten Deck.Ring : 3 Geschäftsaufwendungen über 10.1		4.000	4.000	4.000	4.000	4.000
542930 Mitgliedsbeiträge an Verbände, Vereine		2.000	0	0	0	0
543110 Büromaterial Deck.Ring : 3 Geschäftsaufwendungen über 10.1		400	400	400	400	400
543111 Vordrucke Deck.Ring : 3 Geschäftsaufwendungen über 10.1		1.000	1.000	1.000	1.000	1.000
543112 Bücher, Zeitschriften Deck.Ring : 3 Geschäftsaufwendungen über 10.1		1.000	1.000	1.000	1.000	1.000
543113 Postgebühren / Porto Deck.Ring : 3 Geschäftsaufwendungen über 10.1		3.000	3.000	3.000	3.000	3.000
543114 Aufwendungen für Telefon und Datenübertragung Deck.Ring : 16 Telefonkosten über 19.1 ADV		1.800	900	900	900	900
543117 öffentliche Bekanntmachungen		200	200	200	200	200

Produktkontenübersicht nach Produkten - 2023**Hansestadt Stendal**

Produktbereich 12 Sicherheit und Ordnung
 Produktgruppe 122 Ordnungsangelegenheiten
 Produkt 122100 **Allgemeine Gefahrenabwehr**



Konto	Ergebnis 2021	Ansatz 2022	Ansatz 2023	Planung 2024	Planung 2025	Planung 2026
1	2	3	4	5	6	7
Erträge und Aufwendungen						
Aufwendungen						
Deck.Ring : 33 Geschäftsaufwendungen / 32 , 32.1						
543118 Sachverständigen-, Gerichts- und ähnliche Aufwendungen		400	400	400	400	400
Deck.Ring : 33 Geschäftsaufwendungen / 32 , 32.1						
543120 Beratertätigkeit (u.a. Zufahrtsschutzkonzept)		0	0	0	0	0
543124 Sonstige Geschäftsaufwendungen		0	0	0	0	0
547321 Abschreibungskonto bei Niederschlagung		20.000	5.000	5.000	5.000	5.000
Zweckb.Ring : 203 Finanzwesen - Wertkorrekturen (EWB,						
571110 Abschreibungen auf immaterielle Vermögensgegenstände		1.700	1.700	1.700	1.000	200
Zweckb.Ring : 200 Finanzwesen - bilanzielle Abschreibungen						
571160 Afa Maschinen, technische Anlagen und Fahrzeuge		2.500	3.000	4.300	4.300	4.300
Zweckb.Ring : 200 Finanzwesen - bilanzielle Abschreibungen						
571180 Afa Sammelposten		3.000	2.400	2.400	1.900	200
Zweckb.Ring : 200 Finanzwesen - bilanzielle Abschreibungen						
571185 Afa Geringwertige Wirtschaftsgüter		300	100	0	0	0
Zweckb.Ring : 200 Finanzwesen - bilanzielle Abschreibungen						
581100 Aufwendungen aus internen Leistungsbeziehungen Bauhof		6.300	8.000	8.000	8.000	8.000
Zweckb.Ring : 671 Bauhof - ILV						
Summe Erträge		52.100	68.800	68.800	68.800	68.800
Summe Aufwendungen		583.600	615.200	626.900	625.700	623.200
Abgleich Produkt 122100		531.500-	546.400-	558.100-	556.900-	554.400-

Produktkontenübersicht nach Produkten - 2023

Hansestadt Stendal

Produktbereich 12 Sicherheit und Ordnung
 Produktgruppe 122 Ordnungsangelegenheiten
 Produkt 122200 Gewerbewesen



Konto	Ergebnis 2021	Ansatz 2022	Ansatz 2023	Planung 2024	Planung 2025	Planung 2026
1	2	3	4	5	6	7
Erträge und Aufwendungen						
Erträge						
431100 Verwaltungsgebühren		26.000	26.000	26.000	26.000	26.000
431121 Verwaltungsgebühren (Sondernutzung)		4.000	4.000	4.000	4.000	4.000
432111 Sondernutzungen, Standgebühren, Parkgebühren, Parkerlaubnis		45.000	45.000	45.000	45.000	45.000
448800 Erträge aus Kostenerstattungen von übrigen Bereichen (Abschleppkostenerstattung)		500	500	500	500	500
456100 Bußgelder		1.500	1.500	1.500	1.500	1.500
456101 Verwarnungsgelder		200	200	200	200	200
456103 Zwangsgelder (Gewerbe)		1.000	500	500	500	500
456104 Zwangsgelder (Sondernutzung)		500	500	500	500	500
456105 Bußgelder aus Sondernutzungsverträgen		200	200	200	200	200
456106 Verwarnungsgelder aus Sondernutzungsverträgen		100	100	100	100	100
Aufwendungen						
501100 Dienstaufwendungen für Beamte Deck.Ring : 1 Personalaufwendungen über 10.2		30.400	31.300	32.900	32.900	32.900
501200 Dienstaufwendungen für Arbeitnehmer Deck.Ring : 1 Personalaufwendungen über 10.2		67.800	66.700	70.100	70.100	70.100
501201 leistungsgerechte Vergütung Deck.Ring : 1 Personalaufwendungen über 10.2		2.800	1.400	1.400	1.400	1.400
502100 Beiträge zu Versorgungskassen für Beamte Deck.Ring : 1 Personalaufwendungen über 10.2		10.000	15.000	15.000	15.000	15.000
502200 Beiträge zu Versorgungskassen für Arbeitnehmer Deck.Ring : 1 Personalaufwendungen über 10.2		3.800	2.500	2.500	2.500	2.500
503200 Beiträge zur gesetzlichen Sozialversicherung aus Dienstaufwendungen für Arbeitnehmer Deck.Ring : 1 Personalaufwendungen über 10.2		19.600	12.700	12.700	12.700	12.700
504100 Beihilfen und Unterstützungsleistungen für Beschäftigte Deck.Ring : 1 Personalaufwendungen über 10.2		2.700	5.400	5.400	5.400	5.400
526101 ämterpezifische Fortbildung Deck.Ring : 33 Geschäftsaufwendungen / 32 , 32.1		500	1.200	500	500	500
529100 Aufwendungen für sonstige Dienstleistungen (u.a. Abschleppdienst) Deck.Ring : 60 Geschäftsaufwendungen / 60 Bauamt		500	500	500	500	500
529101 Aufwendungen für sonstige Dienstleistungen von Dritten Deck.Ring : 33 Geschäftsaufwendungen / 32 , 32.1		400	400	400	400	400
541102 Reisekosten		100	100	100	100	100

Produktkontenübersicht nach Produkten - 2023

Hansestadt Stendal


Produktbereich 12 Sicherheit und Ordnung
 Produktgruppe 122 Ordnungsangelegenheiten
 Produkt 122200 **Gewerbewesen**



Konto	Ergebnis 2021	Ansatz 2022	Ansatz 2023	Planung 2024	Planung 2025	Planung 2026
1	2	3	4	5	6	7
Erträge und Aufwendungen						
Aufwendungen						
Deck.Ring : 3 Geschäftsaufwendungen über 10.1						
543110 Büromaterial		200	200	200	200	200
Deck.Ring : 3 Geschäftsaufwendungen über 10.1						
543112 Bücher, Zeitschriften		100	1.000	1.000	1.000	1.000
Deck.Ring : 3 Geschäftsaufwendungen über 10.1						
543113 Postgebühren / Porto		300	300	300	300	300
Deck.Ring : 3 Geschäftsaufwendungen über 10.1						
543114 Aufwendungen für Telefon und Datenübertragung		100	100	100	100	100
Deck.Ring : 16 Telefonkosten über 19.1 ADV						
547321 Abschreibungskonto bei Niederschlagung		1.000	1.000	1.000	1.000	1.000
Zweckb.Ring : 203 Finanzwesen - Wertkorrekturen (EWB,						
581100 Aufwendungen aus internen Leistungsbeziehungen Bauhof		2.100	2.100	2.100	2.100	2.100
Zweckb.Ring : 671 Bauhof - ILV						
Summe Erträge		79.000	78.500	78.500	78.500	78.500
Summe Aufwendungen		142.400	141.900	146.200	146.200	146.200
Abgleich Produkt 122200		63.400-	63.400-	67.700-	67.700-	67.700-

Produktkontenübersicht nach Produkten - 2023**Hansestadt Stendal**

Produktbereich 12 Sicherheit und Ordnung
 Produktgruppe 122 Ordnungsangelegenheiten
 Produkt 122500 Verkehrsangelegenheiten



Konto	Ergebnis 2021	Ansatz 2022	Ansatz 2023	Planung 2024	Planung 2025	Planung 2026
1	2	3	4	5	6	7
Erträge und Aufwendungen						
Erträge						
431100 Verwaltungsgebühren		43.000	50.000	50.000	50.000	50.000
446116 Sonstige privatrechtliche Leistungsentgelte (Kostensersatz Dritter)		100	100	100	100	100
448100 Erträge aus Kostenerstattungen vom Land		40.000	40.000	40.000	40.000	40.000
448800 Einzahlungen aus Kostenerstattungen von übrigen Bereichen		0	0	0	0	0
448801 Sonstige Erträge aus Kostenerstattungen von übrigen Bereichen		5.000	18.000	18.000	18.000	18.000
456100 Bußgelder		150.000	285.000	285.000	285.000	285.000
456101 Verwarnungsgelder fließender Verkehr		80.000	170.000	170.000	170.000	170.000
456110 Erträge "Blitzer" OT Buchholz Zweckb.Ring : 321 Ordnungsamt - Verkehrsüberwachung		75.000	125.000	125.000	125.000	125.000
Aufwendungen						
501200 Dienstaufwendungen für Arbeitnehmer Deck.Ring : 1 Personalaufwendungen über 10.2		482.900	520.600	546.700	546.700	546.700
501201 leistungsgerechte Vergütung Deck.Ring : 1 Personalaufwendungen über 10.2		11.000	9.400	9.400	9.400	9.400
502200 Beiträge zu Versorgungskassen für Arbeitnehmer Deck.Ring : 1 Personalaufwendungen über 10.2		19.300	18.200	18.200	18.200	18.200
503200 Beiträge zur gesetzlichen Sozialversicherung aus Dienstaufwendungen für Arbeitnehmer Deck.Ring : 1 Personalaufwendungen über 10.2		99.000	99.300	99.300	99.300	99.300
523101 sonstige Mieten Deck.Ring : 20 Bewirtschaftung / 20 Finanzwesen		200	200	200	200	200
524100 Energie (Strom für Blitzer) Deck.Ring : 32 Unterhaltung / 32 , 32.1 Ordnungsamt		1.000	3.000	3.000	3.000	3.000
525100 Aufwendungen für die Haltung von Fahrzeugen Deck.Ring : 7 Haltung von Fahrzeugen über 10.1		2.200	1.500	1.500	1.500	1.500
525101 Kraft- und Schmierstoffe (über Amt 10) Deck.Ring : 7 Haltung von Fahrzeugen über 10.1		5.600	5.600	5.600	5.600	5.600
525102 KFZ-Steuer (über Amt 10) Deck.Ring : 7 Haltung von Fahrzeugen über 10.1		300	300	300	300	300
525103 KFZ-Versicherung Deck.Ring : 5 Versicherung über 10.1		800	800	800	800	800
525500 Unterhaltung des sonstigen beweglichen Vermögens (eigene Zuständigkeit) Deck.Ring : 32 Unterhaltung / 32 , 32.1 Ordnungsamt		2.500	3.500	3.500	3.500	3.500
526100 Besondere Aufwendungen für Beschäftigte (u.a.)		4.000	7.000	2.500	2.500	2.500

Produktkontenübersicht nach Produkten - 2023

Hansestadt Stendal

Produktbereich 12 Sicherheit und Ordnung
 Produktgruppe 122 Ordnungsangelegenheiten
 Produkt 122500 Verkehrsangelegenheiten



Konto	Ergebnis 2021	Ansatz 2022	Ansatz 2023	Planung 2024	Planung 2025	Planung 2026
1	2	3	4	5	6	7
Erträge und Aufwendungen						
Aufwendungen						
Dienstbekleidung, BUFDI, Führungszeugnisse)						
Deck.Ring : 33 Geschäftsaufwendungen / 32 , 32.1						
526101 ämterpezifische Fortbildung		3.100	3.500	3.100	3.100	3.100
Deck.Ring : 33 Geschäftsaufwendungen / 32 , 32.1						
527100 Besondere Verwaltungs- und Betriebsaufwendungen		100	100	100	100	100
Deck.Ring : 33 Geschäftsaufwendungen / 32 , 32.1						
529100 Aufwendungen für sonstige Dienstleistungen (u.a. ordnungswidriger Zustände)		4.000	9.000	9.000	9.000	9.000
Deck.Ring : 32 Unterhaltung / 32 , 32.1 Ordnungsamt						
529101 Aufwendungen für "Blitzer" OT Buchholz		30.000	31.000	30.000	30.000	30.000
Zweckb.Ring : 321 Ordnungsamt - Verkehrsüberwachung						
529110 Aufwendungen für Bank- und Postscheckgebühren usw.		100	100	100	100	100
Deck.Ring : 20 Bewirtschaftung / 20 Finanzwesen						
541102 Reisekosten		100	100	100	100	100
Deck.Ring : 3 Geschäftsaufwendungen über 10.1						
543110 Büromaterial		300	300	300	300	300
Deck.Ring : 3 Geschäftsaufwendungen über 10.1						
543111 Vordrucke		300	300	300	300	300
Deck.Ring : 3 Geschäftsaufwendungen über 10.1						
543112 Bücher, Zeitschriften		100	100	100	100	100
Deck.Ring : 3 Geschäftsaufwendungen über 10.1						
543113 Postgebühren / Porto		5.300	5.300	5.300	5.300	5.300
Deck.Ring : 3 Geschäftsaufwendungen über 10.1						
543114 Aufwendungen für Telefon und Datenübertragung		400	1.600	1.600	1.600	1.600
Deck.Ring : 16 Telefonkosten über 19.1 ADV						
543117 öffentliche Bekanntmachungen		200	200	200	200	200
Deck.Ring : 33 Geschäftsaufwendungen / 32 , 32.1						
543118 Sachverständigen-, Gerichts- und ähnliche Aufwendungen		100	100	100	100	100
Deck.Ring : 33 Geschäftsaufwendungen / 32 , 32.1						
547321 Abschreibungskonto bei Niederschlagung		100	100	100	100	100
Zweckb.Ring : 203 Finanzwesen - Wertkorrekturen (EWB,						
571110 Abschreibungen auf immaterielle Vermögensgegenstände		100	100	100	100	100
Zweckb.Ring : 200 Finanzwesen - bilanzielle Abschreibungen						
571160 Afa Maschinen, technische Anlagen und Fahrzeuge		4.700	7.600	5.600	5.600	5.600
Zweckb.Ring : 200 Finanzwesen - bilanzielle Abschreibungen						
571170 Afa Betriebs- und Geschäftsausstattung		6.100	6.300	7.100	7.100	7.100

Produktkontenübersicht nach Produkten - 2023

Hansestadt Stendal


Produktbereich 12 Sicherheit und Ordnung
 Produktgruppe 122 Ordnungsangelegenheiten
 Produkt 122500 Verkehrsangelegenheiten



Konto	Ergebnis 2021	Ansatz 2022	Ansatz 2023	Planung 2024	Planung 2025	Planung 2026
1	2	3	4	5	6	7
Erträge und Aufwendungen						
Aufwendungen						
Zweckb.Ring : 200 Finanzwesen - bilanzielle Abschreibungen						
571180 Afa Sammelposten		300	500	500	500	500
Zweckb.Ring : 200 Finanzwesen - bilanzielle Abschreibungen						
571185 Afa Geringwertige Wirtschaftsgüter		200	1.500	200	200	0
Zweckb.Ring : 200 Finanzwesen - bilanzielle Abschreibungen						
Summe Erträge		393.100	688.100	688.100	688.100	688.100
Summe Aufwendungen		684.400	737.200	754.900	754.900	754.700
Abgleich Produkt 122500		291.300-	49.100-	66.800-	66.800-	66.600-

Produktkontenübersicht nach Produkten - 2023**Hansestadt Stendal**

Produktbereich 12 Sicherheit und Ordnung
 Produktgruppe 122 Ordnungsangelegenheiten
 Produkt 122700 Einwohnermelde-/Standesamtswesen



Konto	Ergebnis 2021	Ansatz 2022	Ansatz 2023	Planung 2024	Planung 2025	Planung 2026
1	2	3	4	5	6	7
Erträge und Aufwendungen						
Erträge						
431100 Verwaltungsgebühren (für Meldeauskünfte u.a.)		110.000	110.000	110.000	110.000	110.000
431125 Verwaltungsgebühren für Führungszeugnisse		20.000	25.000	25.000	25.000	25.000
431126 Verwaltungsgebühren für Familienstambücher/Pässe/Ausweise Zweckb.Ring : 320 Ordnungsamt - Einwohnermeldewesen		200.000	270.000	270.000	270.000	270.000
432100 Benutzungsgebühren und ähnliche Entgelte		100	100	100	100	100
442100 Erträge aus dem Verkauf von Vorräten		2.500	2.500	2.500	0	0
448100 Erträge aus Kostenerstattungen vom Land		1.000	1.000	1.000	1.000	1.000
448200 Erträge aus Kostenerstattungen von Gemeinden und Gemeindeverbänden		0	0	0	0	0
448600 Erträge aus Kostenerstattungen von sonstigen öffentlichen Sonderrechnungen		600	600	600	600	600
456100 Bußgelder		5.000	10.000	10.000	10.000	10.000
456101 Verwarnungsgelder		4.000	4.500	4.500	4.500	4.500
Aufwendungen						
501100 Dienstaufwendungen für Beamte Deck.Ring : 1 Personalaufwendungen über 10.2		17.700	18.300	19.200	19.200	19.200
501200 Dienstaufwendungen für Arbeitnehmer Deck.Ring : 1 Personalaufwendungen über 10.2		432.800	535.000	561.800	561.800	561.800
501201 leistungsgerechte Vergütung Deck.Ring : 1 Personalaufwendungen über 10.2		9.400	8.900	8.900	8.900	8.900
502100 Beiträge zu Versorgungskassen für Beamte Deck.Ring : 1 Personalaufwendungen über 10.2		26.800	8.900	8.900	8.900	8.900
502200 Beiträge zu Versorgungskassen für Arbeitnehmer Deck.Ring : 1 Personalaufwendungen über 10.2		17.800	20.700	20.700	20.700	20.700
503200 Beiträge zur gesetzlichen Sozialversicherung aus Dienstaufwendungen für Arbeitnehmer Deck.Ring : 1 Personalaufwendungen über 10.2		89.000	106.400	106.400	106.400	106.400
504100 Beihilfen und Unterstützungsleistungen für Beschäftigte Deck.Ring : 1 Personalaufwendungen über 10.2		2.700	1.900	1.900	1.900	1.900
523101 sonstige Mieten Deck.Ring : 20 Bewirtschaftung / 20 Finanzwesen		1.100	2.000	2.000	2.000	2.000
525500 Unterhaltung des sonstigen beweglichen Vermögens (eigene Zuständigkeit)		0	0	0	0	0
525510 Softwarepflege/Softwarehotline Deck.Ring : 34 Unterhaltung / 32.0 Standesamt-Ewo		18.000	10.000	10.000	10.000	10.000
526101 ämterpezifische Fortbildung		4.000	5.000	5.000	5.000	5.000

Produktkontenübersicht nach Produkten - 2023

Hansestadt Stendal

Produktbereich 12 Sicherheit und Ordnung
 Produktgruppe 122 Ordnungsangelegenheiten
 Produkt 122700 Einwohnermelde-/Standesamtswesen



Konto	Ergebnis 2021	Ansatz 2022	Ansatz 2023	Planung 2024	Planung 2025	Planung 2026
1	2	3	4	5	6	7
Erträge und Aufwendungen						
Aufwendungen						
Deck.Ring : 35 Geschäftsaufwendungen / 32.0 Standesamt-						
527110 Restaurierung, Buchbindearbeiten, Mikroverfilmung		1.000	1.000	1.000	1.000	1.000
Deck.Ring : 34 Unterhaltung / 32.0 Standesamt-Ewo						
527134 Veranstaltungen		500	500	500	500	500
Deck.Ring : 35 Geschäftsaufwendungen / 32.0 Standesamt-						
528100 Aufwendungen für Verbrauch von Vorräten (Familienstambücher, Pässe, Ausweise)		180.000	200.000	200.000	200.000	200.000
Zweckb.Ring : 320 Ordnungsamt - Einwohnermeldewesen						
529100 Aufwendungen für sonstige Dienstleistungen (u.a. Meldeauskünfte)		11.400	11.400	11.400	11.400	11.400
Deck.Ring : 34 Unterhaltung / 32.0 Standesamt-Ewo						
529110 Aufwendungen für Bank- und Postscheckgebühren usw.		500	500	500	500	500
Deck.Ring : 20 Bewirtschaftung / 20 Finanzwesen						
531800 Begrüßungsgeld im Rahmen eines Studiums		7.000	7.000	7.000	7.000	7.000
541102 Reisekosten		200	200	200	200	200
Deck.Ring : 3 Geschäftsaufwendungen über 10.1						
543110 Büromaterial		1.000	1.000	1.000	1.000	1.000
Deck.Ring : 3 Geschäftsaufwendungen über 10.1						
543111 Vordrucke		1.500	1.500	1.500	1.500	1.500
Deck.Ring : 3 Geschäftsaufwendungen über 10.1						
543112 Bücher, Zeitschriften		2.500	2.500	2.500	2.500	2.500
Deck.Ring : 3 Geschäftsaufwendungen über 10.1						
543113 Postgebühren / Porto		4.100	4.100	4.100	4.100	4.100
Deck.Ring : 3 Geschäftsaufwendungen über 10.1						
543114 Aufwendungen für Telefon und Datenübertragung		400	100	100	100	100
Deck.Ring : 16 Telefonkosten über 19.1 ADV						
543117 öffentliche Bekanntmachungen		200	300	300	300	300
Deck.Ring : 35 Geschäftsaufwendungen / 32.0 Standesamt-						
545000 Erstattungen für die Aufwendungen von Dritten aus laufender Verwaltungstätigkeit an den Bund		15.000	15.000	15.000	15.000	15.000
Deck.Ring : 35 Geschäftsaufwendungen / 32.0 Standesamt-						
547321 Abschreibungskonto bei Niederschlagung		100	100	100	100	100
Zweckb.Ring : 203 Finanzwesen - Wertkorrekturen (EWB,						
571170 Afa Betriebs- und Geschäftsausstattung		100	100	100	100	100
Zweckb.Ring : 200 Finanzwesen - bilanzielle Abschreibungen						
571180 Afa Sammelposten		300	1.800	1.500	1.500	1.500
Zweckb.Ring : 200 Finanzwesen - bilanzielle Abschreibungen						
571185 Afa Geringwertige Wirtschaftsgüter		0	1.000	0	0	0

Produktkontenübersicht nach Produkten - 2023

Hansestadt Stendal

Produktbereich 12 Sicherheit und Ordnung
 Produktgruppe 122 Ordnungsangelegenheiten
 Produkt 122700 Einwohnermelde-/Standesamtswesen



Konto	Ergebnis 2021	Ansatz 2022	Ansatz 2023	Planung 2024	Planung 2025	Planung 2026
1	2	3	4	5	6	7
Erträge und Aufwendungen						
Aufwendungen						
Zweckb.Ring : 200 Finanzwesen - bilanzielle Abschreibungen						
Summe Erträge		343.200	423.700	423.700	421.200	421.200
Summe Aufwendungen		845.100	965.200	991.600	991.600	991.600
Ableich Produkt 122700		501.900-	541.500-	567.900-	570.400-	570.400-

Produktkontenübersicht nach Produkten - 2023

Hansestadt Stendal

Produktbereich 12 Sicherheit und Ordnung
 Produktgruppe 126 Brandschutz
 Produkt 126100 Brandschutz



Konto	Ergebnis 2021	Ansatz 2022	Ansatz 2023	Planung 2024	Planung 2025	Planung 2026
1	2	3	4	5	6	7
Erträge und Aufwendungen						
Erträge						
414100 Zuweisungen und Zuschüsse für laufende Zwecke vom Land		27.400	27.300	27.300	27.300	27.300
414200 Zuweisungen für laufende Zwecke von Gemeinden und Gemeindeverbänden		4.700	4.800	4.800	4.800	4.800
431100 Verwaltungsgebühren		200	200	200	200	200
432100 Benutzungsgebühren (Jugendzeltlager)		600	0	0	0	0
432101 Sonstige Benutzungsgebühren		1.300	1.900	1.900	1.900	1.900
441100 Erträge aus Mieten und Pachten		17.000	17.500	17.500	17.500	17.500
446100 Sonstige privatrechtliche Leistungsentgelte (z. B. Jugendzeltlager)		0	500	500	500	500
446101 Rückerstattungen von Bewirtschaftungsaufwendungen (soweit Absetzung nicht möglich ist)		0	0	0	0	0
446107 Eigenanteil für Weiterbildung/Führerscheine		5.600	0	0	0	0
448201 Erträge aus Kostenerstattungen für Brandsicherheitswachen TdA		12.000	12.000	12.000	12.000	12.000
448701 Erträge aus Kostenerstattungen von privaten Unternehmen für kostenpfl. Einsätze		28.000	28.000	28.000	28.000	28.000
448801 Erträge aus Kostenerstattungen von übrigen Bereichen für kostenpfl. Einsätze		17.000	17.000	17.000	17.000	17.000
453100 Erträge aus der Auflösung von Sonderposten aus Zuwendungen (aus 2311) Zweckb.Ring : 200 Finanzwesen - bilanzielle Abschreibungen		138.000	168.500	161.100	167.500	164.300
453400 Erträge aus der Auflösung von Sonderposten für sonstige Sonderposten (aus 2391) Zweckb.Ring : 200 Finanzwesen - bilanzielle Abschreibungen		200	300	200	0	0
454200 Erträge aus der Veräußerung von beweglichen Vermögensgegenständen ab 1.000,01 Euro netto		1.500	24.000	0	0	0
Aufwendungen						
501100 Dienstaufwendungen für Beamte Deck.Ring : 1 Personalaufwendungen über 10.2		69.300	146.500	153.800	153.800	153.800
501200 Dienstaufwendungen für Arbeitnehmer Deck.Ring : 1 Personalaufwendungen über 10.2		386.500	414.200	435.000	435.000	435.000
501201 leistungsgerechte Vergütung Deck.Ring : 1 Personalaufwendungen über 10.2		6.200	6.900	6.900	6.900	6.900
502100 Beiträge zu Versorgungskassen für Beamte Deck.Ring : 1 Personalaufwendungen über 10.2		73.900	73.200	73.200	73.200	73.200
502200 Beiträge zu Versorgungskassen für Arbeitnehmer Deck.Ring : 1 Personalaufwendungen über 10.2		14.500	15.900	15.900	15.900	15.900

Produktkontenübersicht nach Produkten - 2023**Hansestadt Stendal**

Produktbereich 12 Sicherheit und Ordnung
 Produktgruppe 126 Brandschutz
 Produkt 126100 Brandschutz



Konto	Ergebnis 2021	Ansatz 2022	Ansatz 2023	Planung 2024	Planung 2025	Planung 2026
1	2	3	4	5	6	7
Erträge und Aufwendungen						
Aufwendungen						
503200 Beiträge zur gesetzlichen Sozialversicherung aus Dienstaufwendungen für Arbeitnehmer Deck.Ring : 1 Personalaufwendungen über 10.2		76.200	78.100	78.100	78.100	78.100
504100 Beihilfen und Unterstützungsleistungen für Beschäftigte Deck.Ring : 1 Personalaufwendungen über 10.2		11.500	8.100	8.100	8.100	8.100
521100 Unterhaltung der Grundstücke und baulichen Anlagen Deck.Ring : 65 Gebäudeunterhaltung über 60.1 Hochbau		461.500	170.000	106.500	106.500	106.500
521101 Unterhaltung der Grundstücke und baulichen Anlagen (über Amt für Technische Dienste) Deck.Ring : 67 Reinigung, Unterhaltung über 67 Techn.		900	900	900	900	900
521102 Unterhaltung (Überprüfung Sirenen) Deck.Ring : 37 Bewirtschaftung / 32.3 Brandschutz		4.600	4.600	4.600	4.600	4.600
522100 Unterhaltung Hydranten Deck.Ring : 66 Unterhaltung über 60.2 Tiefbau		55.000	60.500	60.500	60.500	60.500
522109 Unterhaltung des sonstigen unbeweglichen Vermögens (über Gebäudem.) Deck.Ring : 65 Gebäudeunterhaltung über 60.1 Hochbau		200	200	200	200	200
523100 Aufwendungen für Mieten und Pachten Gebäude Deck.Ring : 82 Mieten und Pachten über 80 Wirtschaft-		600	600	600	600	600
523101 sonstige Mieten Deck.Ring : 37 Bewirtschaftung / 32.3 Brandschutz		400	13.200	13.200	13.200	13.200
523102 Betriebskosten Deck.Ring : 65 Gebäudeunterhaltung über 60.1 Hochbau		3.200	3.500	3.500	3.500	3.500
524100 Energie Deck.Ring : 65 Gebäudeunterhaltung über 60.1 Hochbau		65.800	81.900	73.100	73.100	73.100
524101 Brennstoffe, Fernwärme Deck.Ring : 65 Gebäudeunterhaltung über 60.1 Hochbau		66.900	98.600	88.700	88.700	88.700
524103 Wasser, Abwasser Deck.Ring : 65 Gebäudeunterhaltung über 60.1 Hochbau		15.300	15.900	15.900	15.900	15.900
524104 Regenwasser (über Gebäudem.) Deck.Ring : 65 Gebäudeunterhaltung über 60.1 Hochbau		1.300	1.300	1.300	1.300	1.300
524106 Grundsteuern Deck.Ring : 37 Bewirtschaftung / 32.3 Brandschutz		100	100	100	100	100
524107 Müllentsorgung, Schädlingsbekämpfung Deck.Ring : 65 Gebäudeunterhaltung über 60.1 Hochbau		3.600	3.600	3.600	3.600	3.600
524108 Wachsenschutz (über Gebäudem.) Deck.Ring : 65 Gebäudeunterhaltung über 60.1 Hochbau		1.100	1.300	1.300	1.300	1.300
524109 Versicherung Gebäude / Inhalt		5.700	6.500	6.500	6.500	6.500

Produktkontenübersicht nach Produkten - 2023**Hansestadt Stendal**

Produktbereich 12 Sicherheit und Ordnung
 Produktgruppe 126 Brandschutz
 Produkt 126100 Brandschutz



Konto	Ergebnis 2021	Ansatz 2022	Ansatz 2023	Planung 2024	Planung 2025	Planung 2026
1	2	3	4	5	6	7
Erträge und Aufwendungen						
Aufwendungen						
Deck.Ring : 5 Versicherung über 10.1						
524112 Reinigungs- u. Dienstleistungsaufwendungen (über Amt f. Technische Dienste)		7.100	10.000	10.500	10.500	10.500
Deck.Ring : 67 Reinigung, Unterhaltung über 67 Techn.						
524116 Grundsteuern (über Gebäudem.)		100	100	100	100	100
Deck.Ring : 65 Gebäudeunterhaltung über 60.1 Hochbau						
524117 Sondermüll		500	500	500	500	500
Deck.Ring : 37 Bewirtschaftung / 32.3 Brandschutz						
525100 Aufwendungen für die Haltung von Fahrzeugen		55.000	84.000	55.000	55.000	55.000
Deck.Ring : 37 Bewirtschaftung / 32.3 Brandschutz						
525101 Kraft- und Schmierstoffe		19.000	37.700	37.700	37.700	37.700
Deck.Ring : 37 Bewirtschaftung / 32.3 Brandschutz						
525103 KFZ-Versicherung		20.100	23.200	23.200	23.200	23.200
Deck.Ring : 5 Versicherung über 10.1						
525500 Unterhaltung des sonstigen beweglichen Vermögens (eigene Zuständigkeit)		24.300	26.000	26.000	26.000	26.000
Deck.Ring : 37 Bewirtschaftung / 32.3 Brandschutz						
526100 Besondere Aufwendungen für Beschäftigte (u.a. Dienstbekleidung, BUFDI, Führungszeugnisse)		50.000	67.400	50.000	50.000	50.000
Deck.Ring : 37 Bewirtschaftung / 32.3 Brandschutz						
526101 ämterpezifische Fortbildung		28.800	11.000	11.000	11.000	11.000
Deck.Ring : 36 Personalaufwendungen / 32.3 Brandschutz						
526102 allg. Fortbildung (Beschäftigungslehrgänge und sonstiges)		0	21.900	21.900	21.900	21.900
Deck.Ring : 36 Personalaufwendungen / 32.3 Brandschutz						
526122 Aufwendungen für Aus- und Fortbildung, Umschulung IBK		2.000	2.000	2.000	2.000	2.000
Deck.Ring : 36 Personalaufwendungen / 32.3 Brandschutz						
527130 Ehrungen		4.000	4.000	4.000	4.000	4.000
Deck.Ring : 38 Zuwendungen / 32.3 Brandschutz						
527132 Dokumentationen / Informationen u.ä.		500	500	500	500	500
Deck.Ring : 37 Bewirtschaftung / 32.3 Brandschutz						
527134 Veranstaltungen		10.000	10.000	10.000	10.000	10.000
Deck.Ring : 38 Zuwendungen / 32.3 Brandschutz						
528100 Aufwendungen für Verbrauch von Vorräten		9.000	16.000	9.000	16.000	16.000
Deck.Ring : 37 Bewirtschaftung / 32.3 Brandschutz						
531800 Feuerwehrhistorik (Miete)		12.300	12.300	12.300	12.300	12.300
531801 Feuerwehrhistorik (Telefon)		300	0	0	0	0
531810 Würdigung Gründungsjubiläen		10.200	2.200	1.900	8.300	5.200
Deck.Ring : 38 Zuwendungen / 32.3 Brandschutz						

Produktkontenübersicht nach Produkten - 2023

Hansestadt Stendal

Produktbereich 12 Sicherheit und Ordnung
 Produktgruppe 126 Brandschutz
 Produkt 126100 Brandschutz



Konto	Ergebnis 2021	Ansatz 2022	Ansatz 2023	Planung 2024	Planung 2025	Planung 2026
1	2	3	4	5	6	7
Erträge und Aufwendungen						
Aufwendungen						
531811 Feuerwehrente Deck.Ring : 38 Zuwendungen / 32.3 Brandschutz		4.500	4.000	4.000	4.000	4.000
531812 Zuwendungen kam. Zwecke gem. Satzung Deck.Ring : 38 Zuwendungen / 32.3 Brandschutz		22.600	20.000	20.000	20.000	20.000
531813 Zuwendungen sonstige gem. Satzung Deck.Ring : 38 Zuwendungen / 32.3 Brandschutz		37.600	45.000	45.000	45.000	45.000
541102 Reisekosten Deck.Ring : 3 Geschäftsaufwendungen über 10.1		900	900	900	900	900
542110 Ärztliche Untersuchungen für ehrenamtliche Tätige Deck.Ring : 36 Personalaufwendungen / 32.3 Brandschutz		26.800	38.600	38.600	38.600	38.600
542120 Aufwandsentschädigungen für ehrenamtlich Tätige Deck.Ring : 36 Personalaufwendungen / 32.3 Brandschutz		280.000	280.000	280.000	280.000	280.000
542121 Lohnkostenerstattg. für ehrenamtlich Tätige Einsatz Deck.Ring : 36 Personalaufwendungen / 32.3 Brandschutz		4.100	4.100	4.100	4.100	4.100
542122 Lohnkostenerstattg. für ehrenamtlich Tätige „IBK Deck.Ring : 36 Personalaufwendungen / 32.3 Brandschutz		9.000	9.000	9.000	9.000	9.000
542124 Aufwandsentschädigungen (Brandwachen) Deck.Ring : 36 Personalaufwendungen / 32.3 Brandschutz		11.000	11.000	11.000	11.000	11.000
542930 Mitgliedsbeiträge an Verbände, Vereine Deck.Ring : 6 Mitgliedsbeiträge über 10.1		4.000	3.500	3.500	3.500	3.500
543110 Büromaterial Deck.Ring : 3 Geschäftsaufwendungen über 10.1		400	400	400	400	400
543112 Bücher, Zeitschriften Deck.Ring : 3 Geschäftsaufwendungen über 10.1		4.000	4.000	4.000	4.000	4.000
543113 Postgebühren / Porto Deck.Ring : 3 Geschäftsaufwendungen über 10.1		2.900	2.900	2.900	2.900	2.900
543114 Aufwendungen für Telefon und Datenübertragung Deck.Ring : 16 Telefonkosten über 19.1 ADV		10.700	14.000	14.000	14.000	14.000
543116 Rundfunkgebühren (GEZ) Deck.Ring : 37 Bewirtschaftung / 32.3 Brandschutz		200	200	200	200	200
543117 öffentliche Bekanntmachungen Deck.Ring : 37 Bewirtschaftung / 32.3 Brandschutz		600	1.200	1.200	1.200	1.200
543118 Sachverständigen-, Gerichts- und ähnliche Aufwendungen Deck.Ring : 37 Bewirtschaftung / 32.3 Brandschutz		1.000	1.000	1.000	1.000	1.000
543120 Löschwasserkonzept für die Stadt und Ortsteile		65.000	15.000	15.000	0	0
543124 Sonstige Geschäftsaufwendungen (u.a. Nachrufe)		500	700	700	700	700

Produktkontenübersicht nach Produkten - 2023

Hansestadt Stendal

Produktbereich 12 Sicherheit und Ordnung
 Produktgruppe 126 Brandschutz
Produkt 126100 Brandschutz




Konto	Ergebnis 2021	Ansatz 2022	Ansatz 2023	Planung 2024	Planung 2025	Planung 2026
1	2	3	4	5	6	7
Erträge und Aufwendungen						
Aufwendungen						
Deck.Ring : 37 Bewirtschaftung / 32.3 Brandschutz						
543130 Aufwendungen für Sachverständige		0	100	100	100	100
Deck.Ring : 60 Geschäftsaufwendungen / 60 Bauamt						
544100 Sachversicherungen		200	200	200	200	200
Deck.Ring : 5 Versicherung über 10.1						
544101 Beitrag zur Feuerwehrunfallkasse		500	500	500	500	500
Deck.Ring : 36 Personalaufwendungen / 32.3 Brandschutz						
545200 Erstattungen für Aufwendungen Dritter (Feuerwehrunfallkasse)		47.200	44.500	44.500	44.500	44.500
Deck.Ring : 20 Bewirtschaftung / 20 Finanzwesen						
545201 Erstattungen für Aufwendungen an Gemeinden und GV		3.000	3.000	3.000	3.000	3.000
Deck.Ring : 37 Bewirtschaftung / 32.3 Brandschutz						
547105 ordentlicher Buchverlust		0	0	0	0	0
Zweckb.Ring : 203 Finanzwesen - Wertkorrekturen (EWB,						
547321 Abschreibungskonto bei Niederschlagung		100	100	100	100	100
Zweckb.Ring : 203 Finanzwesen - Wertkorrekturen (EWB,						
571120 Afa Feuerwehrgebäude und Außenanlagen		186.400	210.400	292.000	407.900	507.000
Zweckb.Ring : 200 Finanzwesen - bilanzielle Abschreibungen						
571130 Afa auf Löschwasserteiche, -brunnen		72.000	55.600	68.200	86.800	98.800
Zweckb.Ring : 200 Finanzwesen - bilanzielle Abschreibungen						
571160 Afa Maschinen, technische Anlagen und Fahrzeuge		252.500	292.600	284.800	280.400	275.800
Zweckb.Ring : 200 Finanzwesen - bilanzielle Abschreibungen						
571170 Afa Betriebs- und Geschäftsausstattung		26.300	33.300	56.400	61.900	67.600
Zweckb.Ring : 200 Finanzwesen - bilanzielle Abschreibungen						
571180 Afa Sammelposten		73.200	66.500	37.100	34.600	31.300
Zweckb.Ring : 200 Finanzwesen - bilanzielle Abschreibungen						
571185 Afa Geringwertige Wirtschaftsgüter		2.500	29.800	2.000	2.000	2.000
Zweckb.Ring : 200 Finanzwesen - bilanzielle Abschreibungen						
581101 Aufwendungen aus internen Leistungsbeziehungen Gebäudemanagement		4.200	6.500	4.200	4.200	4.200
Deck.Ring : 261 ILV / 60.1 Hochbau						
Summe Erträge			253.500	302.000	270.500	276.700
Summe Aufwendungen			2.731.400	2.733.000	2.675.700	2.807.200
Abgleich Produkt 126100			2.477.900-	2.431.000-	2.405.200-	2.530.500-
					273.500	2.913.000
					2.639.500-	

Produktkontenübersicht nach Produkten - 2023

Hansestadt Stendal

Produktbereich 12 Sicherheit und Ordnung
 Produktgruppe 128 Katastrophenschutz
 Produkt 128000 Katastrophenschutz



Konto	Ergebnis 2021	Ansatz 2022	Ansatz 2023	Planung 2024	Planung 2025	Planung 2026
1	2	3	4	5	6	7
Erträge und Aufwendungen						
Erträge						
453100 Erträge aus der Auflösung von Sonderposten aus Zuwendungen (aus 2311) Zweckb.Ring : 200 Finanzwesen - bilanzielle Abschreibungen		100	100	100	100	100
Aufwendungen						
523100 Aufwendungen für Mieten und Pachten Deck.Ring : 82 Mieten und Pachten über 80 Wirtschaft-		0	5.600	11.200	11.200	11.200
525500 Unterhaltung des sonstigen beweglichen Vermögens (eigene Zuständigkeit)		0	500	500	500	500
526102 allg. Fortbildung Deck.Ring : 39 Bewirtschaftung / 32.3 Wasserwehr,		2.000	2.000	4.000	3.000	2.000
528101 Aufwendungen im Rahmen v. Katastrophen Deck.Ring : 39 Bewirtschaftung / 32.3 Wasserwehr,		2.000	2.000	2.000	2.000	2.000
543110 Büromaterial Deck.Ring : 3 Geschäftsaufwendungen über 10.1		300	300	300	300	300
547100 Wertminderungen bei Sachanlagen Zweckb.Ring : 203 Finanzwesen - Wertkorrekturen (EWB,		0	0	0	0	0
571110 Abschreibungen auf immaterielle Vermögensgegenstände Zweckb.Ring : 200 Finanzwesen - bilanzielle Abschreibungen		100	100	100	100	100
571160 Afa Maschinen, technische Anlagen und Fahrzeuge Zweckb.Ring : 200 Finanzwesen - bilanzielle Abschreibungen		500	400	200	200	200
571170 Afa Betriebs- und Geschäftsausstattung Zweckb.Ring : 200 Finanzwesen - bilanzielle Abschreibungen		1.500	7.200	24.100	24.400	24.700
571180 Afa Sammelposten Zweckb.Ring : 200 Finanzwesen - bilanzielle Abschreibungen		1.300	2.800	2.900	3.100	3.400
571185 Afa Geringwertige Wirtschaftsgüter Zweckb.Ring : 200 Finanzwesen - bilanzielle Abschreibungen		300	300	300	300	300
581100 Aufwendungen aus internen Leistungsbeziehungen Bauhof Zweckb.Ring : 671 Bauhof - ILV		0	2.500	2.500	2.500	2.500
Summe Erträge		100	100	100	100	100
Summe Aufwendungen			8.000	23.700	48.100	47.600
Ableich Produkt 128000			7.900-	23.600-	48.000-	47.100-

Produktkontenübersicht nach Produkten - 2023

Hansestadt Stendal

Produktbereich 21 Allgemein bildene Schulen
 Produktgruppe 211 Grundschulen
 Produkt 211100 Grundschulen




Konto	Ergebnis 2021	Ansatz 2022	Ansatz 2023	Planung 2024	Planung 2025	Planung 2026
1	2	3	4	5	6	7
Erträge und Aufwendungen						
Erträge						
414100 Zuweisungen und Zuschüsse für laufende Zwecke vom Land (u.a. Minderleistungsausgleich)		0	5.400	0	0	0
432101 Benutzungsgebühren für Sporthallen an GS (öff.rechtl.)		35.000	20.000	20.000	20.000	20.000
432103 Erstattung Energiekosten (Photovoltaikanlage)		200	0	0	0	0
432119 Erstattung Energiekosten 19% UST (Photovoltaikanlage)		0	300	300	300	300
441101 Sonstige Mieten und Pachten (privatrechtl.)		300	300	300	300	300
446101 Rückerstattungen von Bewirtschaftungsaufwendungen (soweit Absetzung nicht möglich ist)		0				
446102 Erträge aus Schadensfällen		0	0	0	0	0
448200 Erträge aus Kostenerstattungen von Gemeinden und Gemeindeverbänden (priv.rechtl.) u.LK Vereinbarung		60.000	65.000	65.000	65.000	65.000
453100 Erträge aus der Auflösung von Sonderposten aus Zuwendungen (aus 2311) Zweckb.Ring : 200 Finanzwesen - bilanzielle Abschreibungen		301.500	318.400	298.200	289.600	285.200
453103 Erträge aus der Auflösung von Sonderposten aus Zuwendungen für GWG (aus 2311) Zweckb.Ring : 200 Finanzwesen - bilanzielle Abschreibungen		0	0	0	0	0
453400 Erträge aus der Auflösung von Sonderposten für sonstige Sonderposten (aus 2391) Zweckb.Ring : 200 Finanzwesen - bilanzielle Abschreibungen		500	1.000	1.000	1.000	1.000
Aufwendungen						
501200 Dienstaufwendungen für Arbeitnehmer Deck.Ring : 1 Personalaufwendungen über 10.2		782.800	920.500	966.600	981.500	996.500
501201 leistungsgerechte Vergütung Deck.Ring : 1 Personalaufwendungen über 10.2		14.000	15.500	15.500	15.500	15.500
502200 Beiträge zu Versorgungskassen für Arbeitnehmer Deck.Ring : 1 Personalaufwendungen über 10.2		31.900	33.900	33.900	33.900	33.900
503200 Beiträge zur gesetzlichen Sozialversicherung aus Dienstaufwendungen für Arbeitnehmer Deck.Ring : 1 Personalaufwendungen über 10.2		163.500	178.600	178.600	178.600	178.600
521100 Unterhaltung der Grundstücke und baulichen Anlagen Deck.Ring : 65 Gebäudeunterhaltung über 60.1 Hochbau		146.700	275.000	200.000	200.000	200.000
521101 Unterhaltung der Grundstücke und baulichen Anlagen (über Amt für Technische Dienste) Deck.Ring : 67 Reinigung, Unterhaltung über 67 Techn.		8.000	8.000	8.000	8.000	8.000
521106 Unterhaltg. der Grundstücke u. baul. Anlagen		0	220.000	0	0	0

Produktkontenübersicht nach Produkten - 2023

Hansestadt Stendal

Produktbereich 21 Allgemein bildene Schulen
 Produktgruppe 211 Grundschulen
 Produkt 211100 Grundschulen



Konto	Ergebnis 2021	Ansatz 2022	Ansatz 2023	Planung 2024	Planung 2025	Planung 2026
1	2	3	4	5	6	7
Erträge und Aufwendungen						
Aufwendungen						
(Großmaßnahme)						
Deck.Ring : 65 Gebäudeunterhaltung über 60.1 Hochbau						
521107 Unterhaltung der Grundstücke und baulichen Anlagen (eigene Zuständigkeit)		0	100	100	100	100
Deck.Ring : 50 Unterhaltung / 40.2 Kitas, Schulen, Horte						
522100 Unterhaltung des sonstigen unbeweglichen Vermögens		1.000	900	900	900	900
Deck.Ring : 50 Unterhaltung / 40.2 Kitas, Schulen, Horte						
522109 Unterhaltung des sonstigen unbeweglichen Vermögens (über Gebäudem.)		2.000	1.200	1.200	1.200	1.200
Deck.Ring : 65 Gebäudeunterhaltung über 60.1 Hochbau						
522130 Unterhaltung des sonstigen unbeweglichen Vermögens (über Amt f. Technische Dienste)		1.000	1.000	1.000	1.000	1.000
Deck.Ring : 67 Reinigung, Unterhaltung über 67 Techn.						
523100 Aufwendungen für Mieten und Pachten		31.800	0	0	0	0
524100 Energie		108.000	137.100	123.400	123.400	123.400
Deck.Ring : 65 Gebäudeunterhaltung über 60.1 Hochbau						
524101 Brennstoffe, Fernwärme		161.500	227.000	204.300	204.300	204.300
Deck.Ring : 65 Gebäudeunterhaltung über 60.1 Hochbau						
524102 Straßenreinigung		6.000	6.000	6.000	6.000	6.000
Deck.Ring : 50 Unterhaltung / 40.2 Kitas, Schulen, Horte						
524103 Wasser, Abwasser		23.600	24.400	24.400	24.400	24.400
Deck.Ring : 65 Gebäudeunterhaltung über 60.1 Hochbau						
524107 Müllentsorgung		10.800	10.800	10.800	10.800	10.800
Deck.Ring : 65 Gebäudeunterhaltung über 60.1 Hochbau						
524108 Wachschutz (über Gebäudem.)		15.500	18.000	18.000	18.000	18.000
Deck.Ring : 65 Gebäudeunterhaltung über 60.1 Hochbau						
524109 Versicherung Gebäude / Inhalt		18.500	22.100	22.100	22.100	22.100
Deck.Ring : 5 Versicherung über 10.1						
524112 Reinigungs- u. Dienstleistungsaufwendungen (über Amt f. Technische Dienste)		185.000	204.000	250.000	250.000	250.000
Deck.Ring : 67 Reinigung, Unterhaltung über 67 Techn.						
524114 Regenwasser		3.400	3.400	3.400	3.400	3.400
Deck.Ring : 50 Unterhaltung / 40.2 Kitas, Schulen, Horte						
525500 Unterhaltung des sonstigen beweglichen Vermögens (eigene Zuständigkeit)		15.000	5.000	2.500	2.500	2.500
Deck.Ring : 50 Unterhaltung / 40.2 Kitas, Schulen, Horte						
525505 Wartung und Verbrauch Kopierdrucker		7.000	4.000	4.000	4.000	4.000
Deck.Ring : 17 Wartung und Verbrauch Kopierdrucker / 19.1						
525510 Softwarepflege/Softwarehotline		7.000	7.200	7.200	7.200	7.200

Produktkontenübersicht nach Produkten - 2023

Hansestadt Stendal

Produktbereich 21 Allgemein bildene Schulen
 Produktgruppe 211 Grundschulen
 Produkt 211100 Grundschulen



Konto	Ergebnis 2021	Ansatz 2022	Ansatz 2023	Planung 2024	Planung 2025	Planung 2026
1	2	3	4	5	6	7
Erträge und Aufwendungen						
Aufwendungen						
Deck.Ring : 18 Unterhaltung / 19.1 ADV						
525512 Updates (Zeugnisse und Lernsoftware)		800	700	700	700	700
Deck.Ring : 50 Unterhaltung / 40.2 Kitas, Schulen, Horte						
525513 Lizenzen		1.200	1.200	1.200	1.200	1.200
Deck.Ring : 50 Unterhaltung / 40.2 Kitas, Schulen, Horte						
526100 Besondere Aufwendungen für Beschäftigte (u.a. Dienstbekleidung, BUFDI, Führungszeugnisse)		0	100	100	100	100
Deck.Ring : 51 Geschäftsaufwendungen / 40.2 Kitas,						
526101 ämterpezifische Fortbildung		200	200	200	200	200
Deck.Ring : 51 Geschäftsaufwendungen / 40.2 Kitas,						
527100 Besondere Verwaltungs- und Betriebsaufwendungen		3.500	3.500	3.500	3.500	3.500
Deck.Ring : 51 Geschäftsaufwendungen / 40.2 Kitas,						
527120 Lehr-, Unterrichts- und Beschäftigungsmaterial, Ausflüge, Fahrten		26.500	22.500	22.500	22.500	22.500
Deck.Ring : 51 Geschäftsaufwendungen / 40.2 Kitas,						
527122 Ausgleichszahlungen Leihbücher		1.600	1.600	1.600	1.600	1.600
Deck.Ring : 51 Geschäftsaufwendungen / 40.2 Kitas,						
527134 Schulveranstaltungen		12.800	12.800	12.800	12.800	12.800
Deck.Ring : 51 Geschäftsaufwendungen / 40.2 Kitas,						
531802 Zuschuss Schulspeisung		239.000	139.000	0	0	0
541102 Reisekosten		200	200	200	200	200
Deck.Ring : 3 Geschäftsaufwendungen über 10.1						
543110 Büromaterial		1.000	1.000	1.000	1.000	1.000
Deck.Ring : 3 Geschäftsaufwendungen über 10.1						
543111 Vordrucke		400	400	400	400	400
Deck.Ring : 3 Geschäftsaufwendungen über 10.1						
543112 Bücher, Zeitschriften		800	800	800	800	800
Deck.Ring : 51 Geschäftsaufwendungen / 40.2 Kitas,						
543113 Postgebühren / Porto		2.000	2.000	2.000	2.000	2.000
Deck.Ring : 3 Geschäftsaufwendungen über 10.1						
543114 Aufwendungen für Telefon und Datenübertragung		5.000	8.000	8.000	8.000	8.000
Deck.Ring : 16 Telefonkosten über 19.1 ADV						
543116 Rundfunkgebühren (GEZ)		600	600	600	600	600
Deck.Ring : 4 GEZ über 10.1						
543123 GEMA-Gebühren		200	200	200	200	200
Deck.Ring : 51 Geschäftsaufwendungen / 40.2 Kitas,						
543124 Beförderungskosten zum Schwimmunterricht		21.000	26.000	26.000	26.000	26.000
Deck.Ring : 51 Geschäftsaufwendungen / 40.2 Kitas,						

Produktkontenübersicht nach Produkten - 2023**Hansestadt Stendal**

Produktbereich 21 Allgemein bildene Schulen
 Produktgruppe 211 Grundschulen
 Produkt 211100 Grundschulen



Konto	Ergebnis 2021	Ansatz 2022	Ansatz 2023	Planung 2024	Planung 2025	Planung 2026
1	2	3	4	5	6	7
Erträge und Aufwendungen						
Aufwendungen						
543125 Sonstige Geschäftsaufwendungen		8.000	0	0	0	0
543130 Aufwendungen für Sachverständige (z.B. Bauaufsicht) Deck.Ring : 60 Geschäftsaufwendungen / 60 Bauamt		100	100	100	100	100
544100 Sachversicherungen Deck.Ring : 5 Versicherung über 10.1		500	500	500	500	500
545200 Gastschulbeitrag		0	0	0	0	0
547100 Wertminderungen bei Sachanlagen Zweckb.Ring : 203 Finanzwesen - Wertkorrekturen (EWB,		0	0	0	0	0
571110 Abschreibungen auf immaterielle Vermögensgegenstände Zweckb.Ring : 200 Finanzwesen - bilanzielle Abschreibungen		3.400	5.100	5.300	5.400	4.400
571120 Afa Schulgebäude und Außenanlagen Zweckb.Ring : 200 Finanzwesen - bilanzielle Abschreibungen		498.600	590.400	562.500	551.700	528.700
571130 Afa auf Infrastrukturvermögen (Sportplätze an Schulen u.Turnhallen) Zweckb.Ring : 200 Finanzwesen - bilanzielle Abschreibungen		6.500	100	100	100	100
571160 Afa Maschinen, technische Anlagen und Fahrzeuge Zweckb.Ring : 200 Finanzwesen - bilanzielle Abschreibungen		0	800	800	800	800
571170 Afa BGA und Spielgeräte Spielplatz Zweckb.Ring : 200 Finanzwesen - bilanzielle Abschreibungen		80.000	105.200	116.800	123.300	126.700
571180 Afa Sammelposten Zweckb.Ring : 200 Finanzwesen - bilanzielle Abschreibungen		107.700	109.200	109.100	112.400	107.800
571185 Afa Geringwertige Wirtschaftsgüter Zweckb.Ring : 200 Finanzwesen - bilanzielle Abschreibungen		82.300	45.100	56.000	56.000	56.000
581100 Aufwendungen aus internen Leistungsbeziehungen Bauhof Zweckb.Ring : 671 Bauhof - ILV		1.700	1.700	1.700	1.700	1.700
581101 Aufwendungen aus internen Leistungsbeziehungen Gebäudemanagement Deck.Ring : 261 ILV / 60.1 Hochbau		15.000	15.000	15.000	15.000	15.000
581104 Aufwendungen aus internen Leistungsbeziehungen Bauhof für Spielplatz Zweckb.Ring : 671 Bauhof - ILV		17.000	17.000	17.000	17.000	17.000
Summe Erträge		397.500	410.400	384.800	376.200	371.800
Summe Aufwendungen		2.881.600	3.434.700	3.048.600	3.062.600	3.052.400
Ableich Produkt 211100		2.484.100-	3.024.300-	2.663.800-	2.686.400-	2.680.600-

Produktkontenübersicht nach Produkten - 2023**Hansestadt Stendal**

Produktbereich 24 Weitere schulische Aufgaben
 Produktgruppe 243 Sonstige schulische Aufgaben
 Produkt 243100 Amt für Jugend, Sport u. Soziales



Konto	Ergebnis 2021	Ansatz 2022	Ansatz 2023	Planung 2024	Planung 2025	Planung 2026
1	2	3	4	5	6	7
Erträge und Aufwendungen						
Aufwendungen						
501100 Dienstaufwendungen für Beamte Deck.Ring : 1 Personalaufwendungen über 10.2		53.600	58.800	61.800	61.800	61.800
501200 Dienstaufwendungen für Arbeitnehmer Deck.Ring : 1 Personalaufwendungen über 10.2		595.600	584.900	614.200	614.200	614.200
501201 leistungsgerechte Vergütung Deck.Ring : 1 Personalaufwendungen über 10.2		11.800	9.900	9.900	9.900	9.900
502100 Beiträge zu Versorgungskassen für Beamte Deck.Ring : 1 Personalaufwendungen über 10.2		21.800	26.600	26.600	26.600	26.600
502200 Beiträge zu Versorgungskassen für Arbeitnehmer Deck.Ring : 1 Personalaufwendungen über 10.2		24.200	22.300	22.300	22.300	22.300
503200 Beiträge zur gesetzlichen Sozialversicherung aus Dienstaufwendungen für Arbeitnehmer Deck.Ring : 1 Personalaufwendungen über 10.2		116.500	112.000	112.000	112.000	112.000
504100 Beihilfen und Unterstützungsleistungen für Beschäftigte Deck.Ring : 1 Personalaufwendungen über 10.2		2.700	2.700	2.700	2.700	2.700
523101 sonstige Mieten		400	0	0	0	0
526101 ämterpezifische Fortbildung Deck.Ring : 41 Geschäftsaufwendungen / 40 , 40.4 , 40.6 ,		800	800	800	800	800
527100 Besondere Verwaltungs- und Betriebsaufwendungen Deck.Ring : 41 Geschäftsaufwendungen / 40 , 40.4 , 40.6 ,		100	100	100	100	100
527130 Ehrungen Deck.Ring : 42 Veranstaltungen, Ehrungen / 40 Amt für		1.000	1.000	1.000	1.000	1.000
541102 Reisekosten Deck.Ring : 3 Geschäftsaufwendungen über 10.1		900	900	900	900	900
543110 Büromaterial Deck.Ring : 3 Geschäftsaufwendungen über 10.1		1.000	1.000	1.000	1.000	1.000
543112 Bücher, Zeitschriften Deck.Ring : 3 Geschäftsaufwendungen über 10.1		1.600	1.600	1.600	1.600	1.600
543113 Postgebühren / Porto Deck.Ring : 3 Geschäftsaufwendungen über 10.1		4.000	4.000	4.000	4.000	4.000
543114 Aufwendungen für Telefon und Datenübertragung Deck.Ring : 16 Telefonkosten über 19.1 ADV		2.000	1.200	1.200	1.200	1.200
543117 öffentliche Bekanntmachungen Deck.Ring : 41 Geschäftsaufwendungen / 40 , 40.4 , 40.6 ,		1.800	1.800	1.800	1.800	1.800
571170 Afa Betriebs- und Geschäftsausstattung Zweckb.Ring : 200 Finanzwesen - bilanzielle Abschreibungen		100	100	100	100	100
571180 Afa Sammelposten		2.000	1.800	1.800	1.400	1.400

Produktkontenübersicht nach Produkten - 2023

Hansestadt Stendal


Produktbereich 24 Weitere schulische Aufgaben
 Produktgruppe 243 Sonstige schulische Aufgaben
 Produkt 243100 Amt für Jugend, Sport u. Soziales



Konto	Ergebnis 2021	Ansatz 2022	Ansatz 2023	Planung 2024	Planung 2025	Planung 2026
1	2	3	4	5	6	7
Erträge und Aufwendungen						
Aufwendungen						
Zweckb.Ring : 200 Finanzwesen - bilanzielle Abschreibungen						
Summe Erträge		0	0	0	0	0
Summe Aufwendungen		841.900	831.500	863.800	863.400	863.400
Abgleich Produkt 243100		841.900-	831.500-	863.800-	863.400-	863.400-

Produktkontenübersicht nach Produkten - 2023**Hansestadt Stendal**


Produktbereich 25 Wissenschaft und Ausstellungen
 Produktgruppe 251 Wissenschaft und Forschung
 Produkt 251100 **Winckelmann Museum**



Konto	Ergebnis 2021	Ansatz 2022	Ansatz 2023	Planung 2024	Planung 2025	Planung 2026
1	2	3	4	5	6	7
Erträge und Aufwendungen						
Erträge						
448800 Erträge aus Kostenerstattungen von übrigen Bereichen		1.600	1.600	1.600	1.600	1.600
453100 Erträge aus der Auflösung von Sonderposten aus Zuwendungen (aus 2311) Zweckb.Ring : 200 Finanzwesen - bilanzielle Abschreibungen		47.700	83.200	83.100	82.700	82.700
453210 Erträge aus der Auflösung von Sonderposten aus Ausgleichsbeträgen (aus 2321) Zweckb.Ring : 200 Finanzwesen - bilanzielle Abschreibungen		800	1.100	1.100	1.100	1.100
Aufwendungen						
521100 Unterhaltung der Grundstücke und baulichen Anlagen Deck.Ring : 65 Gebäudeunterhaltung über 60.1 Hochbau		1.000	1.000	1.000	1.000	1.000
524109 Versicherung Gebäude / Inhalt Deck.Ring : 5 Versicherung über 10.1		2.800	3.300	3.300	3.300	3.300
531800 Zuschüsse an übrige Bereiche		194.600	234.000	234.000	234.000	234.000
544100 Sachversicherungen Deck.Ring : 5 Versicherung über 10.1		1.600	1.600	1.600	1.600	1.600
547321 Abschreibungskonto bei Niederschlagung Zweckb.Ring : 203 Finanzwesen - Wertkorrekturen (EWB,		0	100	100	100	100
571110 Abschreibungen auf immaterielle Vermögensgegenstände Zweckb.Ring : 200 Finanzwesen - bilanzielle Abschreibungen		100	100	100	100	100
571120 Afa Gebäude und Außenanlagen Zweckb.Ring : 200 Finanzwesen - bilanzielle Abschreibungen		119.300	107.700	107.700	107.700	107.700
571170 Afa Betriebs- und Geschäftsausstattung Zweckb.Ring : 200 Finanzwesen - bilanzielle Abschreibungen		2.200	4.800	4.700	3.400	3.400
571180 Afa Sammelposten Zweckb.Ring : 200 Finanzwesen - bilanzielle Abschreibungen		500	600	300	200	200
Summe Erträge		50.100	85.900	85.800	85.400	85.400
Summe Aufwendungen		322.100	353.200	352.800	351.400	351.400
Abgleich Produkt 251100		272.000-	267.300-	267.000-	266.000-	266.000-

Produktkontenübersicht nach Produkten - 2023**Hansestadt Stendal**

Produktbereich 25 Wissenschaft und Ausstellungen
 Produktgruppe 252 Nichtwissensch. Museen/Sammlungen
 Produkt 252100 Altm. Museum/Katharinenkirche



Konto	Ergebnis 2021	Ansatz 2022	Ansatz 2023	Planung 2024	Planung 2025	Planung 2026
1	2	3	4	5	6	7
Erträge und Aufwendungen						
Erträge						
414002 Zuweisungen und Zuschüsse für laufende Zwecke vom Bund (Kulturfonds Energie für 50% Mehrbedarf)		0	5.000	5.000	0	0
414700 Zuschüsse für laufende Zwecke von privaten Unternehmen		0	0	0	0	0
432100 Benutzungsgebühren und ähnliche Entgelte		19.200	14.200	14.200	14.200	14.200
432101 Verpflegungsentgelte Zweckb.Ring : 407 Jugend, Sport, Soziales -		3.000	3.500	3.500	3.500	3.500
432110 Eintrittsgelder		5.000	24.700	24.700	24.700	24.700
441101 Sonstige Mieten und Pachten (privatrechtl.)		0	5.000	5.000	5.000	5.000
442100 Erträge aus dem Verkauf von Vorräten		200	300	300	300	300
442101 Erträge aus dem Verkauf von Souvenirs		100	100	100	100	100
446101 Rückerstattungen von Bewirtschaftungsaufwendungen (soweit Absetzung nicht möglich ist)		0				
448800 Erstattungen von Postgebühren für Eintrittskarten		100	100	100	100	100
453100 Erträge aus der Auflösung von Sonderposten aus Zuwendungen (aus 2311) Zweckb.Ring : 200 Finanzwesen - bilanzielle Abschreibungen		15.300	16.900	14.800	13.800	13.800
Aufwendungen						
501200 Dienstaufwendungen für Arbeitnehmer Deck.Ring : 1 Personalaufwendungen über 10.2		181.400	181.100	190.200	190.200	190.200
501201 leistungsgerechte Vergütung Deck.Ring : 1 Personalaufwendungen über 10.2		3.000	4.000	4.000	4.000	4.000
501900 Honorare Deck.Ring : 41 Geschäftsaufwendungen / 40 , 40.4 , 40.6 ,		1.000	1.000	1.000	1.000	1.000
501902 geringfügig Beschäftigte Deck.Ring : 1 Personalaufwendungen über 10.2		6.600	7.200	7.200	7.200	7.200
502200 Beiträge zu Versorgungskassen für Arbeitnehmer Deck.Ring : 1 Personalaufwendungen über 10.2		7.100	7.300	7.300	7.300	7.300
502900 Beiträge zu Versorgungskassen geringfügig Beschäftigte Deck.Ring : 1 Personalaufwendungen über 10.2		300	300	300	300	300
503200 Beiträge zur gesetzlichen Sozialversicherung aus Dienstaufwendungen für Arbeitnehmer Deck.Ring : 1 Personalaufwendungen über 10.2		35.500	36.100	36.100	36.100	36.100
503900 Abgabe Künstlersozialkasse (SV) Deck.Ring : 41 Geschäftsaufwendungen / 40 , 40.4 , 40.6 ,		1.500	1.500	1.500	1.500	1.500
503901 SV- Beiträge geringfügig Beschäftigte Deck.Ring : 1 Personalaufwendungen über 10.2		1.900	1.900	1.900	1.900	1.900

Produktkontenübersicht nach Produkten - 2023**Hansestadt Stendal**


Produktbereich 25 Wissenschaft und Ausstellungen
 Produktgruppe 252 Nichtwissensch. Museen/Sammlungen
 Produkt 252100 **Altm. Museum/Katharinenkirche**



Konto	Ergebnis 2021	Ansatz 2022	Ansatz 2023	Planung 2024	Planung 2025	Planung 2026
1	2	3	4	5	6	7
Erträge und Aufwendungen						
Aufwendungen						
521100 Unterhaltung der Grundstücke und baulichen Anlagen Deck.Ring : 65 Gebäudeunterhaltung über 60.1 Hochbau		10.500	10.500	10.500	10.500	10.500
521101 Unterhaltung der Grundstücke und baulichen Anlagen (über Amt für Technische Dienste) Deck.Ring : 67 Reinigung, Unterhaltung über 67 Techn.		500	500	500	500	500
522100 Unterhaltung des sonstigen unbeweglichen Vermögens Deck.Ring : 40 Unterhaltung / 40 , 40.4 , 40.6 , 40.7 Amt		2.000	1.500	1.500	1.500	1.500
522109 Unterhaltung des sonstigen unbeweglichen Vermögens (über Gebäudem.) Deck.Ring : 65 Gebäudeunterhaltung über 60.1 Hochbau		300	100	100	100	100
522130 Unterhaltung des sonstigen unbeweglichen Vermögens (über Amt f. Technische Dienste) Deck.Ring : 67 Reinigung, Unterhaltung über 67 Techn.		8.300	8.300	8.300	8.300	8.300
523101 sonstige Mieten Deck.Ring : 40 Unterhaltung / 40 , 40.4 , 40.6 , 40.7 Amt		400	800	800	800	800
524100 Energie Deck.Ring : 65 Gebäudeunterhaltung über 60.1 Hochbau		15.300	19.200	17.300	17.300	17.300
524101 Brennstoffe, Fernwärme Deck.Ring : 65 Gebäudeunterhaltung über 60.1 Hochbau		39.400	59.100	53.200	53.200	53.200
524102 Reinigungs- und Dienstleistungsaufwendungen Deck.Ring : 40 Unterhaltung / 40 , 40.4 , 40.6 , 40.7 Amt		1.500	1.500	1.500	1.500	1.500
524103 Wasser, Abwasser Deck.Ring : 65 Gebäudeunterhaltung über 60.1 Hochbau		1.300	1.800	1.800	1.800	1.800
524107 Müllentsorgung Deck.Ring : 65 Gebäudeunterhaltung über 60.1 Hochbau		1.000	1.000	1.000	1.000	1.000
524108 Wachsenschutz (über Gebäudem.) Deck.Ring : 65 Gebäudeunterhaltung über 60.1 Hochbau		2.000	2.400	2.400	2.400	2.400
524109 Versicherung Gebäude / Inhalt Deck.Ring : 5 Versicherung über 10.1		1.900	2.200	2.200	2.200	2.200
524110 Sonderversicherungen Deck.Ring : 40 Unterhaltung / 40 , 40.4 , 40.6 , 40.7 Amt		500	500	500	500	500
524112 Reinigungs- u. Dienstleistungsaufwendungen (über Amt f. Technische Dienste) Deck.Ring : 67 Reinigung, Unterhaltung über 67 Techn.		2.000	2.000	2.000	2.000	2.000
525500 Unterhaltung des sonstigen beweglichen Vermögens (eigene Zuständigkeit) Deck.Ring : 40 Unterhaltung / 40 , 40.4 , 40.6 , 40.7 Amt		4.000	3.000	3.000	3.000	3.000
525504 Unterhaltung des sonstigen beweglichen Vermögens (eigene Zuständigkeit)		5.000	4.300	4.300	4.300	4.300

Produktkontenübersicht nach Produkten - 2023**Hansestadt Stendal**

Produktbereich 25 Wissenschaft und Ausstellungen
 Produktgruppe 252 Nichtwissensch. Museen/Sammlungen
 Produkt 252100 **Altm. Museum/Katharinenkirche**



Konto	Ergebnis 2021	Ansatz 2022	Ansatz 2023	Planung 2024	Planung 2025	Planung 2026
1	2	3	4	5	6	7
Erträge und Aufwendungen						
Aufwendungen						
525505 Wartung und Verbrauch Kopierdrucker Deck.Ring : 17 Wartung und Verbrauch Kopierdrucker / 19.1		1.000	2.000	2.000	2.000	2.000
525510 Softwarepflege/Softwarehotline Deck.Ring : 40 Unterhaltung / 40 , 40.4 , 40.6 , 40.7 Amt		1.700	1.800	1.800	1.800	1.800
526101 ämterspezifische Fortbildung Deck.Ring : 41 Geschäftsaufwendungen / 40 , 40.4 , 40.6 ,		500	600	500	500	500
527102 Verpflegungsaufwendungen Zweckb.Ring : 407 Jugend, Sport, Soziales -		3.000	3.000	3.000	3.000	3.000
527110 Restaurierung, Buchbinderarbeiten, Mikroverfilmung Deck.Ring : 40 Unterhaltung / 40 , 40.4 , 40.6 , 40.7 Amt		5.300	5.300	5.300	5.300	5.300
527132 Dokumentationen / Informationen u.ä. Deck.Ring : 41 Geschäftsaufwendungen / 40 , 40.4 , 40.6 ,		1.500	1.500	1.500	1.500	1.500
527134 Veranstaltungen Deck.Ring : 42 Veranstaltungen, Ehrungen / 40 Amt für		18.000	18.000	18.000	18.000	18.000
527138 Ausstellungen Deck.Ring : 42 Veranstaltungen, Ehrungen / 40 Amt für		8.000	5.000	8.000	8.000	8.000
527140 Besondere Verwaltungs- und Betriebsaufwendungen (u.a. Betreuung Ton-Technik) Deck.Ring : 41 Geschäftsaufwendungen / 40 , 40.4 , 40.6 ,		2.200	500	500	500	500
528100 Aufwendungen für Verbrauch von Vorräten Deck.Ring : 41 Geschäftsaufwendungen / 40 , 40.4 , 40.6 ,		1.500	500	500	500	500
541102 Reisekosten Deck.Ring : 3 Geschäftsaufwendungen über 10.1		300	300	300	300	300
542120 Aufwandsentschädigungen für ehrenamtlich Tätige Deck.Ring : 41 Geschäftsaufwendungen / 40 , 40.4 , 40.6 ,		3.000	2.000	2.000	2.000	2.000
542930 Mitgliedsbeiträge an Verbände, Vereine Deck.Ring : 6 Mitgliedsbeiträge über 10.1		100	100	100	100	100
543110 Büromaterial Deck.Ring : 3 Geschäftsaufwendungen über 10.1		200	200	200	200	200
543112 Bücher, Zeitschriften Deck.Ring : 3 Geschäftsaufwendungen über 10.1		400	400	400	400	400
543113 Postgebühren / Porto Deck.Ring : 41 Geschäftsaufwendungen / 40 , 40.4 , 40.6 ,		700	700	700	700	700
543114 Aufwendungen für Telefon und Datenübertragung Deck.Ring : 16 Telefonkosten über 19.1 ADV		1.500	1.200	1.200	1.200	1.200
543117 öffentliche Bekanntmachungen Deck.Ring : 41 Geschäftsaufwendungen / 40 , 40.4 , 40.6 ,		1.500	1.000	1.000	1.000	1.000
543123 GEMA-Gebühren		1.000	700	700	700	700

Produktkontenübersicht nach Produkten - 2023**Hansestadt Stendal**

Produktbereich 25 Wissenschaft und Ausstellungen
 Produktgruppe 252 Nichtwissensch. Museen/Sammlungen
 Produkt 252100 **Altm. Museum/Katharinenkirche**



Konto	Ergebnis 2021	Ansatz 2022	Ansatz 2023	Planung 2024	Planung 2025	Planung 2026
1	2	3	4	5	6	7
Erträge und Aufwendungen						
Aufwendungen						
Deck.Ring : 41 Geschäftsaufwendungen / 40 , 40.4 , 40.6 ,						
543124 Sonstige Geschäftsaufwendungen		200	200	200	200	200
Deck.Ring : 41 Geschäftsaufwendungen / 40 , 40.4 , 40.6 ,						
544100 Sachversicherungen		3.800	3.800	3.800	3.800	3.800
Deck.Ring : 5 Versicherung über 10.1						
571120 Afa Gebäude und Außenanlagen		26.900	29.100	26.300	25.000	25.000
Zweckb.Ring : 200 Finanzwesen - bilanzielle Abschreibungen						
571170 Afa Betriebs- und Geschäftsausstattung		4.100	5.400	4.300	3.300	3.200
Zweckb.Ring : 200 Finanzwesen - bilanzielle Abschreibungen						
571180 Afa Sammelposten		10.600	7.400	7.100	5.000	5.100
Zweckb.Ring : 200 Finanzwesen - bilanzielle Abschreibungen						
571185 Afa Geringwertige Wirtschaftsgüter		5.100	900	900	900	900
Zweckb.Ring : 200 Finanzwesen - bilanzielle Abschreibungen						
581100 Aufwendungen aus internen Leistungsbeziehungen Bauhof		1.300	1.300	1.300	1.300	1.300
Zweckb.Ring : 671 Bauhof - ILV						
581101 Aufwendungen aus internen Leistungsbeziehungen Gebäudemanagement		400	400	400	400	400
Deck.Ring : 261 ILV / 60.1 Hochbau						
Summe Erträge		42.900	69.800	67.700	61.700	61.700
Summe Aufwendungen		438.000	452.400	452.400	448.000	448.000
Abgleich Produkt 252100		395.100-	382.600-	384.700-	386.300-	386.300-

Produktkontenübersicht nach Produkten - 2023

Hansestadt Stendal

Produktbereich 25 Wissenschaft und Ausstellungen
 Produktgruppe 252 Nichtwissensch. Museen/Sammlungen
 Produkt 252200 Stadtarchiv/Sportmuseum



Konto	Ergebnis 2021	Ansatz 2022	Ansatz 2023	Planung 2024	Planung 2025	Planung 2026
1	2	3	4	5	6	7
Erträge und Aufwendungen						
Erträge						
414700 Zuschüsse für laufende Zwecke von privaten Unternehmen (Spenden)		0	0	0	0	0
431100 Verwaltungsgebühren		4.000	4.000	4.000	4.000	4.000
453100 Erträge aus der Auflösung von Sonderposten aus Zuwendungen (aus 2311) Zweckb.Ring : 200 Finanzwesen - bilanzielle Abschreibungen		12.500	10.100	10.100	10.100	10.100
Aufwendungen						
501200 Dienstaufwendungen für Arbeitnehmer Deck.Ring : 1 Personalaufwendungen über 10.2		170.800	195.000	204.800	204.800	204.800
501201 leistungsgerechte Vergütung Deck.Ring : 1 Personalaufwendungen über 10.2		3.300	4.100	4.100	4.100	4.100
501900 Honorare (Sportmuseum)		600	0	0	0	0
501901 Freiwilligendienst Deck.Ring : 2 Geschäftsaufwendungen / 10.2 Personalbüro		13.300	8.000	8.000	8.000	8.000
502200 Beiträge zu Versorgungskassen für Arbeitnehmer Deck.Ring : 1 Personalaufwendungen über 10.2		7.200	7.700	7.700	7.700	7.700
503200 Beiträge zur gesetzlichen Sozialversicherung aus Dienstaufwendungen für Arbeitnehmer Deck.Ring : 1 Personalaufwendungen über 10.2		35.200	37.200	37.200	37.200	37.200
521100 Unterhaltung der Grundstücke und baulichen Anlagen Deck.Ring : 65 Gebäudeunterhaltung über 60.1 Hochbau		26.100	2.000	2.000	2.000	2.000
521101 Unterhaltung der Grundstücke und baulichen Anlagen (über Amt für Technische Dienste) Deck.Ring : 67 Reinigung, Unterhaltung über 67 Techn.		300	300	300	300	300
521107 Unterhaltung der Grundstücke und baulichen Anlagen (eigene Zuständigkeit)		0	0	0	0	0
522100 Unterhaltung des sonstigen unbeweglichen Vermögens Deck.Ring : 40 Unterhaltung / 40 , 40.4 , 40.6 , 40.7 Amt		200	200	200	200	200
522109 Unterhaltung des sonstigen unbeweglichen Vermögens (über Gebäudemann.) Deck.Ring : 65 Gebäudeunterhaltung über 60.1 Hochbau		100	100	100	100	100
522130 Unterhaltung des sonstigen unbeweglichen Vermögens (über Amt f. Technische Dienste) Deck.Ring : 67 Reinigung, Unterhaltung über 67 Techn.		700	700	700	700	700
523102 Betriebskosten (Sportmuseum) Deck.Ring : 41 Geschäftsaufwendungen / 40 , 40.4 , 40.6 ,		5.600	16.000	16.000	16.000	16.000
524100 Energie Deck.Ring : 65 Gebäudeunterhaltung über 60.1 Hochbau		4.100	5.200	4.700	4.700	4.700
524101 Brennstoffe, Fernwärme		12.000	18.000	16.200	16.200	16.200

Produktkontenübersicht nach Produkten - 2023

Hansestadt Stendal

Produktbereich 25 Wissenschaft und Ausstellungen
 Produktgruppe 252 Nichtwissensch. Museen/Sammlungen
 Produkt 252200 Stadtarchiv/Sportmuseum



Konto	Ergebnis 2021	Ansatz 2022	Ansatz 2023	Planung 2024	Planung 2025	Planung 2026
1	2	3	4	5	6	7
Erträge und Aufwendungen						
Aufwendungen						
Deck.Ring : 65 Gebäudeunterhaltung über 60.1 Hochbau						
524103 Wasser, Abwasser		800	800	800	800	800
Deck.Ring : 65 Gebäudeunterhaltung über 60.1 Hochbau						
524104 Regenwasser (über Gebäudem.)		300	300	300	300	300
Deck.Ring : 65 Gebäudeunterhaltung über 60.1 Hochbau						
524107 Müllentsorgung		200	200	200	200	200
Deck.Ring : 65 Gebäudeunterhaltung über 60.1 Hochbau						
524108 Wachschutz (über Gebäudem.)		500	600	600	600	600
Deck.Ring : 65 Gebäudeunterhaltung über 60.1 Hochbau						
524109 Versicherung Gebäude / Inhalt		1.400	1.600	1.600	1.600	1.600
Deck.Ring : 5 Versicherung über 10.1						
524112 Reinigungs- u. Dienstleistungsaufwendungen (über Amt f. Technische Dienste)		1.200	2.300	2.300	2.300	2.300
Deck.Ring : 67 Reinigung, Unterhaltung über 67 Techn.						
524120 Reinigungs- und Dienstleistungsaufwendungen (Sportmuseum)		1.500	1.500	1.500	1.500	1.500
Deck.Ring : 41 Geschäftsaufwendungen / 40 , 40.4 , 40.6 ,						
525500 Unterhaltung des sonstigen beweglichen Vermögens (eigene Zuständigkeit)		400	400	400	400	400
Deck.Ring : 40 Unterhaltung / 40 , 40.4 , 40.6 , 40.7 Amt						
525510 Softwarepflege/Softwarehotline		1.700	1.800	1.800	1.800	1.800
Deck.Ring : 40 Unterhaltung / 40 , 40.4 , 40.6 , 40.7 Amt						
526100 Besondere Aufwendungen für Beschäftigte Sportmuseum		500	0	0	0	0
526101 ämterpezifische Fortbildung		200	200	200	200	200
Deck.Ring : 41 Geschäftsaufwendungen / 40 , 40.4 , 40.6 ,						
527100 Besondere Verwaltungs- und Betriebsaufwendungen		2.500	2.500	2.500	2.500	2.500
Deck.Ring : 41 Geschäftsaufwendungen / 40 , 40.4 , 40.6 ,						
527110 Restaurierung, Buchbinderarbeiten, Mikroverfilmung		4.000	4.000	4.000	4.000	4.000
Deck.Ring : 40 Unterhaltung / 40 , 40.4 , 40.6 , 40.7 Amt						
527134 Veranstaltungen (Sportmuseum)		1.500	0	0	0	0
527140 Besondere Verwaltungs- und Betriebsaufwendungen (u.a. Unterhaltung Kunstgegenstände)		2.000	2.000	2.000	2.000	2.000
Deck.Ring : 41 Geschäftsaufwendungen / 40 , 40.4 , 40.6 ,						
541102 Reisekosten		300	300	300	300	300
Deck.Ring : 3 Geschäftsaufwendungen über 10.1						
542120 Aufwandsentschädigungen für ehrenamtlich Tätige (Sportmuseum)		2.800	2.800	0	0	0
Deck.Ring : 41 Geschäftsaufwendungen / 40 , 40.4 , 40.6 ,						

Produktkontenübersicht nach Produkten - 2023**Hansestadt Stendal**

Produktbereich 25 Wissenschaft und Ausstellungen
 Produktgruppe 252 Nichtwissensch. Museen/Sammlungen
 Produkt 252200 Stadtarchiv/Sportmuseum



Konto	Ergebnis 2021	Ansatz 2022	Ansatz 2023	Planung 2024	Planung 2025	Planung 2026
1	2	3	4	5	6	7
Erträge und Aufwendungen						
Aufwendungen						
543110 Büromaterial Deck.Ring : 3 Geschäftsaufwendungen über 10.1		200	200	200	200	200
543112 Bücher, Zeitschriften Deck.Ring : 3 Geschäftsaufwendungen über 10.1		2.500	2.500	2.500	2.500	2.500
543113 Postgebühren / Porto Deck.Ring : 3 Geschäftsaufwendungen über 10.1		1.300	1.300	1.300	1.300	1.300
543114 Aufwendungen für Telefon und Datenübertragung Deck.Ring : 16 Telefonkosten über 19.1 ADV		800	800	800	800	800
543117 öffentliche Bekanntmachungen Deck.Ring : 41 Geschäftsaufwendungen / 40 , 40.4 , 40.6 ,		100	100	100	100	100
544100 Sachversicherungen Deck.Ring : 5 Versicherung über 10.1		2.200	2.200	2.200	2.200	2.200
571120 Afa Gebäude und Außenanlagen Zweckb.Ring : 200 Finanzwesen - bilanzielle Abschreibungen		13.900	12.400	12.400	12.400	12.400
571170 Afa Betriebs- und Geschäftsausstattung Zweckb.Ring : 200 Finanzwesen - bilanzielle Abschreibungen		5.100	400	400	400	400
571180 Afa Sammelposten Zweckb.Ring : 200 Finanzwesen - bilanzielle Abschreibungen		2.000	2.400	2.400	2.300	2.400
571185 Afa Geringwertige Wirtschaftsgüter Zweckb.Ring : 200 Finanzwesen - bilanzielle Abschreibungen		1.100	900	300	300	300
581101 Aufwendungen aus internen Leistungsbeziehungen Gebäudemanagement		0	0	0	0	0
Summe Erträge		16.500	14.100	14.100	14.100	14.100
Summe Aufwendungen		330.500	339.000	343.100	343.000	343.100
Abgleich Produkt 252200		314.000-	324.900-	329.000-	328.900-	329.000-

Produktkontenübersicht nach Produkten - 2023**Hansestadt Stendal**

Produktbereich 25 Wissenschaft und Ausstellungen
 Produktgruppe 253 Zoologische und Botanische Gärten
 Produkt 253100 Tiergarten



Konto	Ergebnis 2021	Ansatz 2022	Ansatz 2023	Planung 2024	Planung 2025	Planung 2026
1	2	3	4	5	6	7
Erträge und Aufwendungen						
Erträge						
414700 Zuschüsse für laufende Zwecke von privaten Unternehmen Zweckb.Ring : 673 Tiergarten		0	4.500	4.500	4.500	4.500
414710 Tierpatenschaft Zweckb.Ring : 673 Tiergarten		0	7.800	7.800	7.800	7.800
414800 Zuschüsse für laufende Zwecke von übrigen Bereichen (Spenden v. Vereinen, natürl. Personen) Zweckb.Ring : 673 Tiergarten		0	0	0	0	0
432101 Veranstaltungsaufschlag Zweckb.Ring : 673 Tiergarten		0	1.000	1.000	1.000	1.000
432110 Eintrittsgelder Zweckb.Ring : 673 Tiergarten		158.500	180.000	180.000	180.000	180.000
441100 Erträge aus Mieten und Pachten		8.500	0	0	0	0
441101 Sonstige Mieten und Pachten (privatrechtl.) Bollerwagen		0	0	0	0	0
441119 Erträge aus Mieten und Pachten u.a. Bollerwagen 19% UST Zweckb.Ring : 673 Tiergarten		0	600	600	600	600
441219 Sonstige Mieten und Pachten (Kiosk Tiergarten) 19% UST		0	18.000	18.000	18.000	18.000
442100 Erträge aus dem Verkauf von Vorräten Zweckb.Ring : 673 Tiergarten		7.500	12.500	12.500	12.500	12.500
442101 Erträge aus dem Verkauf von Souvenirs		11.000	0	0	0	0
442103 Erträge aus dem Verkauf von Tieren Zweckb.Ring : 673 Tiergarten		4.000	4.000	4.000	4.000	4.000
442119 Erträge a.d. Verkauf v. Vorräten,Tieren,Souvenirs 19% UST Zweckb.Ring : 673 Tiergarten		0	13.000	13.000	13.000	13.000
446110 Werbeeinnahmen (privatrechtl.)		0	0	0	0	0
446111 Benutzungsgebühren und ähnliche Entgelte (Automaten)		12.000	0	0	0	0
446119 Werbeeinnahmen u. Benutzungsgebühren Automaten (privatrechtl.) 19% UST Zweckb.Ring : 673 Tiergarten		0	21.000	21.000	21.000	21.000
448700 Erträge aus Kostenerstattungen von privaten Unternehmen Zweckb.Ring : 673 Tiergarten		9.600	9.600	9.600	9.600	9.600
448701 Erträge aus Kostenerstattungen von privaten Unternehmen		200	0	0	0	0

Produktkontenübersicht nach Produkten - 2023

Hansestadt Stendal

Produktbereich 25 Wissenschaft und Ausstellungen
 Produktgruppe 253 Zoologische und Botanische Gärten
 Produkt 253100 Tiergarten



Konto	Ergebnis 2021	Ansatz 2022	Ansatz 2023	Planung 2024	Planung 2025	Planung 2026
1	2	3	4	5	6	7
Erträge und Aufwendungen						
Erträge						
448719 Erträge aus Kostenerstattungen von privaten Unternehmen 19% UST Zweckb.Ring : 673 Tiergarten		0	200	200	200	200
448800 Erträge aus Kostenerstattungen von übrigen Bereichen (Futtermittel) Zweckb.Ring : 673 Tiergarten		300	300	300	300	300
452100 vereinnahmte UST (privatrechtl.)		8.000	0	0	0	0
452102 vereinnahmte UST aus Vorjahren Tiergarten		0	0	0	0	0
453100 Erträge aus der Auflösung von Sonderposten aus Zuwendungen (aus 2311) Zweckb.Ring : 200 Finanzwesen - bilanzielle Abschreibungen		40.300	42.600	42.600	42.600	37.900
453400 Erträge aus der Auflösung von Sonderposten für sonstige Sonderposten (aus 2391) Zweckb.Ring : 200 Finanzwesen - bilanzielle Abschreibungen		0	200	200	200	200
Aufwendungen						
501200 Dienstaufwendungen für Arbeitnehmer Deck.Ring : 1 Personalaufwendungen über 10.2		496.300	540.700	567.800	567.800	567.800
501201 leistungsgerechte Vergütung Deck.Ring : 1 Personalaufwendungen über 10.2		9.800	10.500	10.500	10.500	10.500
501902 geringfügig Beschäftigte Deck.Ring : 1 Personalaufwendungen über 10.2		0	14.200	14.200	14.200	14.200
501903 leistungsgerechte Vergütg. geringfügig Beschäftigte Deck.Ring : 1 Personalaufwendungen über 10.2		0	400	400	400	400
502200 Beiträge zu Versorgungskassen für Arbeitnehmer Deck.Ring : 1 Personalaufwendungen über 10.2		19.800	20.400	20.400	20.400	20.400
502900 Beiträge zu Versorgungskassen für sonstige Beschäftigte Deck.Ring : 1 Personalaufwendungen über 10.2		0	500	500	500	500
503200 Beiträge zur gesetzlichen Sozialversicherung aus Dienstaufwendungen für Arbeitnehmer Deck.Ring : 1 Personalaufwendungen über 10.2		100.200	103.700	103.700	103.700	103.700
503901 SV- Beiträge geringfügig Beschäftigte Deck.Ring : 1 Personalaufwendungen über 10.2		0	2.700	2.700	2.700	2.700
521100 Unterhaltung der Grundstücke und baulichen Anlagen (über Gebäudemann. für Tiergarten-Gebäude) Deck.Ring : 65 Gebäudeunterhaltung über 60.1 Hochbau		36.100	26.100	26.100	36.100	26.100
521101 Unterhaltung der Grundstücke und baulichen Anlagen (über Amt für Technische Dienste) Deck.Ring : 67 Reinigung, Unterhaltung über 67 Techn.		500	500	500	500	500
521107 Unterhaltung der Grundstücke und baulichen Anlagen (eigene Zuständigkeit)		38.000	38.000	38.000	38.000	38.000

Produktkontenübersicht nach Produkten - 2023**Hansestadt Stendal**

Produktbereich 25 Wissenschaft und Ausstellungen
 Produktgruppe 253 Zoologische und Botanische Gärten
 Produkt 253100 Tiergarten




Konto	Ergebnis 2021	Ansatz 2022	Ansatz 2023	Planung 2024	Planung 2025	Planung 2026
1	2	3	4	5	6	7
Erträge und Aufwendungen						
Aufwendungen						
Zweckb.Ring : 673 Tiergarten						
522100 Unterhaltung des sonstigen unbeweglichen Vermögens		500	500	500	500	500
Zweckb.Ring : 673 Tiergarten						
523101 sonstige Mieten		0	500	500	500	500
Deck.Ring : 20 Bewirtschaftung / 20 Finanzwesen						
524100 Energie (inkl. WC)		1.100	40.300	36.300	36.300	36.300
Deck.Ring : 65 Gebäudeunterhaltung über 60.1 Hochbau						
524101 Brennstoffe, Fernwärme		12.000	12.000	10.800	10.800	10.800
Deck.Ring : 65 Gebäudeunterhaltung über 60.1 Hochbau						
524102 Reinigungs- und Dienstleistungsaufwendungen		3.500	4.000	4.000	4.000	4.000
Zweckb.Ring : 673 Tiergarten						
524103 Wasser, Abwasser (inkl. WC)		600	6.500	6.500	6.500	6.500
Deck.Ring : 65 Gebäudeunterhaltung über 60.1 Hochbau						
524107 Müllentsorgung		3.000	4.000	4.000	4.000	4.000
Zweckb.Ring : 673 Tiergarten						
524108 Wachschatz (über Gebäudeman.)		13.400	16.000	16.000	16.000	16.000
Deck.Ring : 65 Gebäudeunterhaltung über 60.1 Hochbau						
524109 Versicherung Gebäude / Inhalt		2.000	2.300	2.300	2.300	2.300
Deck.Ring : 5 Versicherung über 10.1						
524112 Reinigungs- u. Dienstleistungsaufwendungen (über Amt f. Technische Dienste)		1.200	1.200	1.200	1.200	1.200
Deck.Ring : 67 Reinigung, Unterhaltung über 67 Techn.						
524113 Wasser, Abwasser (alt)		5.300	0	0	0	0
524115 Energie (alt)		37.800	0	0	0	0
524117 Bewirtschaftung Kiosk (u.a.Gas) Vorsteuer abziehbar (7% UST)		2.000	2.800	2.800	2.800	2.800
Deck.Ring : 65 Gebäudeunterhaltung über 60.1 Hochbau						
525100 Aufwendungen für die Haltung von Fahrzeugen		4.000	5.000	5.000	5.000	5.000
Zweckb.Ring : 673 Tiergarten						
525101 Kraft- und Schmierstoffe		3.500	3.500	3.500	3.500	3.500
Zweckb.Ring : 673 Tiergarten						
525102 KFZ-Steuer (über Amt 10)		1.500	1.500	1.500	1.500	1.500
Deck.Ring : 7 Haltung von Fahrzeugen über 10.1						
525103 KFZ-Versicherung		900	1.000	1.000	1.000	1.000
Deck.Ring : 5 Versicherung über 10.1						
525500 Unterhaltung des sonstigen beweglichen Vermögens (eigene Zuständigkeit, Tiere)		6.000	4.500	4.500	4.500	4.500
Zweckb.Ring : 673 Tiergarten						

Produktkontenübersicht nach Produkten - 2023

Hansestadt Stendal

Produktbereich 25 Wissenschaft und Ausstellungen
 Produktgruppe 253 Zoologische und Botanische Gärten
 Produkt 253100 Tiergarten



Konto	Ergebnis 2021	Ansatz 2022	Ansatz 2023	Planung 2024	Planung 2025	Planung 2026
1	2	3	4	5	6	7
Erträge und Aufwendungen						
Aufwendungen						
525501 Unterhaltung des sonstigen beweglichen Vermögens 19% VST (Automaten) Zweckb.Ring : 673 Tiergarten		0	500	500	500	500
525504 Erwerb Tiere Zweckb.Ring : 673 Tiergarten		2.500	2.500	2.500	2.500	2.500
525505 Wartung und Verbrauch Kopierdrucker Deck.Ring : 17 Wartung und Verbrauch Kopierdrucker / 19.1		500	500	500	500	500
526100 Besondere Aufwendungen für Beschäftigte (u.a. Dienstbekleidung, BUFDI, Führungszeugnisse) Zweckb.Ring : 673 Tiergarten		800	800	800	800	800
526101 ämterpezifische Fortbildung Zweckb.Ring : 673 Tiergarten		1.100	800	800	800	800
527132 Dokumentationen / Informationen u.ä. Zweckb.Ring : 673 Tiergarten		4.500	4.500	4.500	4.500	4.500
527134 Veranstaltungen Zweckb.Ring : 673 Tiergarten		4.000	4.000	4.000	4.000	4.000
528100 Aufwendungen für Verbrauch von Vorräten (u.a. Futtermittel) Zweckb.Ring : 673 Tiergarten		40.300	45.300	45.300	45.300	45.300
528101 Aufwendungen für Verbrauch von Vorräten (Souvenirs) 7%und 19% VST abzugsfähig Zweckb.Ring : 673 Tiergarten		7.000	7.000	7.000	7.000	7.000
529100 Aufwendungen für sonstige Dienstleistungen von Dritten Zweckb.Ring : 673 Tiergarten		7.000	9.000	9.000	9.000	9.000
529110 Aufwendungen für Bank- und Postscheckgebühren usw. Deck.Ring : 20 Bewirtschaftung / 20 Finanzwesen		0	200	200	200	200
541102 Reisekosten Deck.Ring : 3 Geschäftsaufwendungen über 10.1		200	200	200	200	200
542930 Mitgliedsbeiträge an Verbände, Vereine Deck.Ring : 6 Mitgliedsbeiträge über 10.1		400	400	400	400	400
543110 Büromaterial Zweckb.Ring : 673 Tiergarten		100	100	100	100	100
543111 Vordrucke Zweckb.Ring : 673 Tiergarten		100	100	100	100	100
543112 Bücher, Zeitschriften Zweckb.Ring : 673 Tiergarten		100	100	100	100	100
543113 Postgebühren / Porto Zweckb.Ring : 673 Tiergarten		100	100	100	100	100

Produktkontenübersicht nach Produkten - 2023

Hansestadt Stendal

Produktbereich 25 Wissenschaft und Ausstellungen
 Produktgruppe 253 Zoologische und Botanische Gärten
 Produkt 253100 Tiergarten



Konto	Ergebnis 2021	Ansatz 2022	Ansatz 2023	Planung 2024	Planung 2025	Planung 2026
1	2	3	4	5	6	7
Erträge und Aufwendungen						
Aufwendungen						
543114 Aufwendungen für Telefon und Datenübertragung Deck.Ring : 16 Telefonkosten über 19.1 ADV		900	900	900	900	900
543115 Aufwendungen für Telefon und Datenübertragung (Ämter) Zweckb.Ring : 673 Tiergarten		300	300	300	300	300
543116 Rundfunkgebühren (GEZ) Zweckb.Ring : 673 Tiergarten		200	200	200	200	200
543118 Sachverständigen-, Gerichts- und ähnliche Aufwendungen (Steuerbüro) Zweckb.Ring : 673 Tiergarten		900	900	900	900	900
543123 GEMA-Gebühren Zweckb.Ring : 673 Tiergarten		300	300	300	300	300
543124 Sonstige Geschäftsaufwendungen Zweckb.Ring : 673 Tiergarten		300	300	300	300	300
544126 Vorsteuer		1.200	0	0	0	0
545500 Grünflächenpflege		17.800	0	0	0	0
547100 Wertminderungen bei Sachanlagen Zweckb.Ring : 203 Finanzwesen - Wertkorrekturen (EWB,		0	0	0	0	0
571120 Afa Gebäude und Außenanlagen Zweckb.Ring : 200 Finanzwesen - bilanzielle Abschreibungen		92.200	95.600	96.900	96.600	86.900
571130 Afa auf Spielplatz		0	0	0	0	0
571160 Afa Maschinen, technische Anlagen und Fahrzeuge Zweckb.Ring : 200 Finanzwesen - bilanzielle Abschreibungen		500	2.400	8.000	7.900	7.500
571170 Afa Betriebs- und Geschäftsausstattung Zweckb.Ring : 200 Finanzwesen - bilanzielle Abschreibungen		15.500	20.200	20.100	21.100	21.400
571180 Afa Sammelposten Zweckb.Ring : 200 Finanzwesen - bilanzielle Abschreibungen		4.300	4.300	4.200	4.000	2.000
571185 Afa Geringwertige Wirtschaftsgüter Zweckb.Ring : 200 Finanzwesen - bilanzielle Abschreibungen		1.100	2.100	1.100	1.100	0
581100 Aufwendungen aus internen Leistungsbeziehungen Bauhof Zweckb.Ring : 671 Bauhof - ILV		4.800	5.000	5.000	5.000	5.000
581101 Aufwendungen aus internen Leistungsbeziehungen Gebäudemanagement Deck.Ring : 261 ILV / 60.1 Hochbau		100	100	100	100	100
Summe Erträge		259.900	315.300	315.300	315.300	310.600
Summe Aufwendungen		1.008.100	1.072.000	1.099.600	1.110.000	1.087.100
Abgleich Produkt 253100		748.200-	756.700-	784.300-	794.700-	776.500-

Produktkontenübersicht nach Produkten - 2023**Hansestadt Stendal**

Produktbereich 26 Kultureinrichtungen
 Produktgruppe 261 Theater
 Produkt 261100 Theater der Altmark



Konto	Ergebnis 2021	Ansatz 2022	Ansatz 2023	Planung 2024	Planung 2025	Planung 2026
1	2	3	4	5	6	7
Erträge und Aufwendungen						
Erträge						
414100 Zuweisungen und Zuschüsse für laufende Zwecke vom Land Zweckb.Ring : 460 Theater		1.907.800	1.968.800	2.031.700	2.096.700	2.163.700
414200 Zuweisungen für laufende Zwecke von Gemeinden und Gemeindeverbänden Zweckb.Ring : 460 Theater		558.600	558.600	558.600	558.600	558.600
414600 Zuschüsse für laufende Zwecke von sonstigen öffentlichen Sonderrechnungen Zweckb.Ring : 460 Theater		5.000	5.000	5.000	5.000	5.000
414800 Zuschüsse für laufende Zwecke von übrigen Bereichen (Spenden v. Vereinen, natürl. Personen) Zweckb.Ring : 460 Theater		12.000	12.000	15.000	15.000	16.000
432100 Benutzungsgebühren und ähnliche Entgelte (Photovoltaikanlage)		1.500	2.000	2.000	2.000	2.000
441100 Erträge aus Mieten und Pachten Zweckb.Ring : 460 Theater		500	500	500	500	500
441101 Sonstige Mieten und Pachten (privatrechtl.) Zweckb.Ring : 460 Theater		500	500	500	500	500
442102 Erträge aus dem Verkauf von Altmaterial Zweckb.Ring : 460 Theater		500	500	500	500	500
442104 Erträge aus dem Verkauf von Requisiten Zweckb.Ring : 460 Theater		500	500	500	500	500
446100 Sonstige privatrechtliche Leistungsentgelte Zweckb.Ring : 460 Theater		14.000	14.000	18.000	20.000	20.000
446101 Rückerstattungen von Bewirtschaftungsaufwendungen (soweit Absetzung nicht möglich ist)		0	0	0	0	0
446103 Schöffentätigkeit, Ehrenämter		200	0	0	0	0
446106 Eigenanteil für Weiterbildung		0	400	0	0	0
446110 Werbeeinnahmen Zweckb.Ring : 460 Theater		4.000	5.000	5.000	6.000	6.000
446111 Benutzungsgebühren und ähnliche Entgelte Zweckb.Ring : 460 Theater		500	200	200	200	200
446112 Sonstige Benutzungsgebühren Zweckb.Ring : 460 Theater		500	200	200	200	200
446113 Eintrittsgelder Zweckb.Ring : 460 Theater		353.000	375.000	500.000	600.000	630.000
446114 Sonstige privatrechtliche Leistungsentgelte (Führungen) Zweckb.Ring : 460 Theater		400	400	400	400	400

Produktkontenübersicht nach Produkten - 2023**Hansestadt Stendal**

Produktbereich 26 Kultureinrichtungen
 Produktgruppe 261 Theater
 Produkt 261100 Theater der Altmark



Konto	Ergebnis 2021	Ansatz 2022	Ansatz 2023	Planung 2024	Planung 2025	Planung 2026
1	2	3	4	5	6	7
Erträge und Aufwendungen						
Erträge						
446115 Sonstige privatrechtliche Leistungsentgelte (Provisionen) Zweckb.Ring : 460 Theater		400	400	400	400	400
448400 Erträge aus Kostenerstattungen (ARGE, Mutterschutz, Beschäftigungsverbot, etc.) Zweckb.Ring : 460 Theater		0	3.000	200	200	200
452100 vereinnahmte UST (privatrechtl.)		3.000	0	0	0	0
453100 Erträge aus der Auflösung von Sonderposten aus Zuwendungen (aus 2311) Zweckb.Ring : 200 Finanzwesen - bilanzielle Abschreibungen		191.200	193.600	190.800	190.600	190.300
453400 Erträge aus der Auflösung von Sonderposten für sonstige Sonderposten (aus 2391) Zweckb.Ring : 200 Finanzwesen - bilanzielle Abschreibungen		700	1.600	1.600	1.600	800
454200 Erträge aus der Veräußerung von beweglichen Vermögensgegenständen ab 1.000,01 Euro netto		0	1.000	1.000	1.000	1.000
Aufwendungen						
501200 Dienstaufwendungen für Arbeitnehmer (TVöD) Zweckb.Ring : 460 Theater		1.160.000	1.255.000	1.290.000	1.328.000	1.367.000
501201 leistungsgerechte Vergütung Zweckb.Ring : 460 Theater		27.000	25.000	26.000	26.000	27.000
501202 frevereinbarte Vergütung		0	0	0	0	0
501203 Vergütung freiwilliges soziales Jahr Zweckb.Ring : 460 Theater		27.000	25.000	26.000	26.000	27.000
501205 Abfindungen Zweckb.Ring : 460 Theater		0	25.000	0	0	0
501208 Dienstaufwendungen (NV-Bühne Solo/Technik; u.a.) Zweckb.Ring : 460 Theater		1.365.000	1.443.000	1.485.000	1.529.000	1.574.000
501209 Dienstaufwendungen (NV-Bühne Solo, nur Schauspiel) Zweckb.Ring : 460 Theater		514.000	550.500	566.000	583.000	600.000
501900 Honorare Zweckb.Ring : 460 Theater		130.000	150.000	150.000	150.000	150.000
501902 Dienstaufwendungen geringfügig Beschäftigte Zweckb.Ring : 460 Theater		55.000	50.000	52.000	53.000	54.600
502200 Beiträge zu Versorgungskassen (TVöD) Zweckb.Ring : 460 Theater		53.000	64.000	66.000	68.000	70.000
502201 Beiträge zu Versorgungskassen für Arbeitnehmer		0	0	0	0	0
502208 Beiträge Bühnenversorgung (NV-Bühne Solo/Technik; u.a.)		59.000	63.000	64.000	68.000	70.000

Produktkontenübersicht nach Produkten - 2023

Hansestadt Stendal

Produktbereich 26 Kultureinrichtungen
 Produktgruppe 261 Theater
 Produkt 261100 Theater der Altmark



Konto	Ergebnis 2021	Ansatz 2022	Ansatz 2023	Planung 2024	Planung 2025	Planung 2026
1	2	3	4	5	6	7
Erträge und Aufwendungen						
Aufwendungen						
Zweckb.Ring : 460 Theater						
502209 Beiträge Bühnenversorgung (NV-Bühne Solo, nur Schauspiel)		24.000	25.000	26.000	29.000	29.000
Zweckb.Ring : 460 Theater						
502900 Beiträge zu Versorgungskassen geringfügig Beschäftigte		1.500	1.500	1.600	1.600	1.600
Zweckb.Ring : 460 Theater						
503200 Beiträge Sozialversicherung (TVöD)		245.000	263.000	270.000	278.000	286.000
Zweckb.Ring : 460 Theater						
503208 Beiträge gesetzl. Sozialvers. (NV-Bühne Solo/Technik; u.a.)		285.000	303.000	312.000	321.000	330.000
Zweckb.Ring : 460 Theater						
503209 Beiträge gesetzl. Sozialvers. (NV-Bühne, nur Schauspiel)		110.000	115.000	118.000	121.000	124.000
Zweckb.Ring : 460 Theater						
503900 Abgabe Künstlersozialkasse (SV)		8.000	7.000	7.200	7.400	7.600
Zweckb.Ring : 460 Theater						
503901 Beiträge gesetzl. Sozialvers. geringfügig Beschäftigte		16.500	15.000	15.500	16.000	16.000
Zweckb.Ring : 460 Theater						
521107 Unterhaltung der Grundstücke und baulichen Anlagen (eigene Zuständigkeit)		51.000	55.000	60.000	60.000	85.000
Zweckb.Ring : 460 Theater						
523100 Aufwendungen für Mieten und Pachten Gebäude		34.000	39.000	12.000	12.000	12.000
Zweckb.Ring : 460 Theater						
523101 sonstige Mieten		15.000	16.000	16.000	16.000	16.000
Zweckb.Ring : 460 Theater						
523200 Aufwendungen für Leasing Fahrzeuge		13.200	6.000	7.000	7.000	7.000
Zweckb.Ring : 460 Theater						
524100 Energie		60.000	65.000	58.500	58.500	58.500
Zweckb.Ring : 460 Theater						
524101 Brennstoffe, Fernwärme		52.000	58.000	52.200	52.200	52.200
Zweckb.Ring : 460 Theater						
524102 Reinigungs- und Dienstleistungsaufwendungen		45.000	35.000	35.000	35.000	35.000
Zweckb.Ring : 460 Theater						
524103 Wasser, Abwasser		8.500	8.500	8.500	8.500	8.500
Zweckb.Ring : 460 Theater						
524106 Grundsteuern		200	200	200	200	200
Zweckb.Ring : 460 Theater						
524107 Müllentsorgung		6.500	6.500	6.500	6.500	6.500
Zweckb.Ring : 460 Theater						

Produktkontenübersicht nach Produkten - 2023

Hansestadt Stendal


Produktbereich 26 Kultureinrichtungen
 Produktgruppe 261 Theater
 Produkt 261100 Theater der Altmark



Konto	Ergebnis 2021	Ansatz 2022	Ansatz 2023	Planung 2024	Planung 2025	Planung 2026
1	2	3	4	5	6	7
Erträge und Aufwendungen						
Aufwendungen						
524109 Versicherung Gebäude / Inhalt Zweckb.Ring : 460 Theater		11.000	13.000	13.000	13.000	13.000
524110 Sonderversicherungen Zweckb.Ring : 460 Theater		500	500	500	500	500
524114 Regenwasser Zweckb.Ring : 460 Theater		1.700	1.700	1.800	1.900	1.900
524118 Wachschatz Zweckb.Ring : 460 Theater		1.200	1.200	1.300	1.300	1.400
525100 Aufwendungen für die Haltung von Fahrzeugen Zweckb.Ring : 460 Theater		13.000	13.000	13.000	13.000	13.000
525101 Kraft- und Schmierstoffe Zweckb.Ring : 460 Theater		12.000	17.000	17.000	17.000	17.000
525102 KFZ-Steuer Zweckb.Ring : 460 Theater		3.000	3.000	3.000	3.000	3.000
525103 KFZ-Versicherung Zweckb.Ring : 460 Theater		5.700	6.000	6.000	6.000	6.000
525500 Unterhaltung des sonstigen beweglichen Vermögens (eigene Zuständigkeit) Zweckb.Ring : 460 Theater		15.000	25.000	25.000	25.000	25.000
525510 Softwarepflege/Softwarehotline Zweckb.Ring : 460 Theater		13.000	13.000	40.000	14.000	15.000
526100 Besondere Aufwendungen für Beschäftigte (u.a. Dienstbekleidung, BUFDI, Führungszeugnisse) Zweckb.Ring : 460 Theater		1.000	1.500	1.500	1.500	1.500
526101 ämterpezifische Fortbildung Zweckb.Ring : 460 Theater		10.000	7.000	7.000	7.000	7.000
527100 Besondere Verwaltungs- und Betriebsaufwendungen Zweckb.Ring : 460 Theater		1.000	1.000	1.000	1.000	1.000
527101 Ausstattung für Inszenierungen Zweckb.Ring : 460 Theater		60.000	70.000	70.000	70.000	70.000
527120 Lehr-, Unterrichts- und Beschäftigungsmaterial, Ausflüge, Fahrten Zweckb.Ring : 460 Theater		500	500	500	500	500
527131 Repräsentationen Zweckb.Ring : 460 Theater		3.000	2.500	3.000	3.000	3.000
527132 Dokumentationen / Informationen u.ä. Zweckb.Ring : 460 Theater		50.000	55.000	55.000	55.000	55.000
527134 Veranstaltungen Zweckb.Ring : 460 Theater		50.000	72.000	100.000	120.000	125.000

Produktkontenübersicht nach Produkten - 2023**Hansestadt Stendal**

Produktbereich 26 Kultureinrichtungen
 Produktgruppe 261 Theater
 Produkt 261100 Theater der Altmark



Konto	Ergebnis 2021	Ansatz 2022	Ansatz 2023	Planung 2024	Planung 2025	Planung 2026
1	2	3	4	5	6	7
Erträge und Aufwendungen						
Aufwendungen						
529100 Aufwendungen für sonstige Dienstleistungen von Dritten Zweckb.Ring : 460 Theater		16.000	16.000	16.000	16.000	16.000
541102 Reisekosten Zweckb.Ring : 460 Theater		45.000	45.000	45.000	45.000	50.000
542120 Aufwendungen für sonstige Tätigkeit Zweckb.Ring : 460 Theater		2.500	2.500	2.500	2.500	2.500
542930 Mitgliedsbeiträge an Verbände, Vereine Zweckb.Ring : 460 Theater		7.600	7.800	7.800	7.800	7.800
543110 Büromaterial Zweckb.Ring : 460 Theater		5.000	4.000	3.500	3.500	3.500
543112 Bücher, Zeitschriften Zweckb.Ring : 460 Theater		1.500	1.500	1.500	1.500	1.500
543113 Postgebühren / Porto Zweckb.Ring : 460 Theater		9.200	9.000	9.000	9.000	9.000
543114 Aufwendungen für Telefon und Datenübertragung Deck.Ring : 16 Telefonkosten über 19.1 ADV		400	400	400	400	400
543115 Aufwendungen für Telefon und Datenübertragung (Ämter) Zweckb.Ring : 460 Theater		14.000	15.000	15.000	15.000	15.000
543116 Rundfunkgebühren (GEZ) Zweckb.Ring : 460 Theater		500	500	500	500	500
543117 öffentliche Bekanntmachungen Zweckb.Ring : 460 Theater		3.000	3.000	3.000	3.000	3.000
543118 Sachverständigen-, Gerichts- und ähnliche Aufwendungen Zweckb.Ring : 460 Theater		1.000	1.500	1.500	1.500	1.500
543123 GEMA-Gebühren Zweckb.Ring : 460 Theater		14.000	10.000	10.000	11.000	12.000
543124 Sonstige Geschäftsaufwendungen Zweckb.Ring : 460 Theater		1.500	500	500	500	500
544100 Sachversicherungen Zweckb.Ring : 460 Theater		1.700	2.100	2.100	2.100	2.100
544126 Vorsteuer		500	0	0	0	0
544127 Vorsteuer aus Vorjahren Zweckb.Ring : 460 Theater		3.000	3.000	3.000	3.000	3.000
545800 Erstattungen für die Aufwendungen von Dritten an übrige Bereiche Zweckb.Ring : 460 Theater		60.000	65.000	90.000	100.000	110.000

Produktkontenübersicht nach Produkten - 2023**Hansestadt Stendal**

Produktbereich 26 Kultureinrichtungen
 Produktgruppe 261 Theater
 Produkt 261100 Theater der Altmark




Konto	Ergebnis 2021	Ansatz 2022	Ansatz 2023	Planung 2024	Planung 2025	Planung 2026
1	2	3	4	5	6	7
Erträge und Aufwendungen						
Aufwendungen						
547321 Abschreibungskonto bei Niederschlagung Zweckb.Ring : 203 Finanzwesen - Wertkorrekturen (EWB,		100	100	100	100	100
571110 Abschreibungen auf immaterielle Vermögensgegenstände Zweckb.Ring : 200 Finanzwesen - bilanzielle Abschreibungen		12.100	6.900	8.100	10.800	13.700
571120 Afa Theatergebäude und Außenanlagen Zweckb.Ring : 200 Finanzwesen - bilanzielle Abschreibungen		380.800	342.500	342.500	342.500	342.500
571160 Afa Maschinen, technische Anlagen und Fahrzeuge Zweckb.Ring : 200 Finanzwesen - bilanzielle Abschreibungen		18.500	16.400	11.700	11.400	10.400
571170 Afa Betriebs- und Geschäftsausstattung Zweckb.Ring : 200 Finanzwesen - bilanzielle Abschreibungen		49.500	50.700	53.500	62.400	67.500
571180 Afa Sammelposten Zweckb.Ring : 200 Finanzwesen - bilanzielle Abschreibungen		23.700	22.300	18.900	15.000	12.200
571185 Afa Geringwertige Wirtschaftsgüter Zweckb.Ring : 200 Finanzwesen - bilanzielle Abschreibungen		2.800	2.800	5.000	5.000	5.000
581100 Aufwendungen aus internen Leistungsbeziehungen Bauhof		0	0	0	0	0
581101 Aufwendungen aus internen Leistungsbeziehungen Gebäudemanagement		0	0	0	0	0
Summe Erträge		3.054.800	3.143.200	3.332.100	3.499.900	3.596.800
Summe Aufwendungen		5.290.900	5.600.600	5.740.900	5.883.100	6.063.200
Abgleich Produkt 261100		2.236.100-	2.457.400-	2.408.800-	2.383.200-	2.466.400-

Produktkontenübersicht nach Produkten - 2023

Hansestadt Stendal


Produktbereich 26 Kultureinrichtungen
 Produktgruppe 261 Theater
 Produkt 261101 Theater der Altmark - Projekte



Konto	Ergebnis 2021	Ansatz 2022	Ansatz 2023	Planung 2024	Planung 2025	Planung 2026
1	2	3	4	5	6	7
Erträge und Aufwendungen						
Erträge						
414111 Zuweisungen für laufende Zwecke vom Land (Projekte) Zweckb.Ring : 461 Theater - Projekte		5.000	5.000	5.000	5.000	5.000
414801 Zuschüsse für laufende Zwecke von übrigen Bereichen (Projekte)		0	0	0	0	0
448800 Erträge aus Kostenerstattungen von übrigen Bereichen Zweckb.Ring : 461 Theater - Projekte		0	0	0	0	0
Aufwendungen						
501206 Dienstaufwendungen (TVöD - Projekte)		0	0	0	0	0
501906 Honorare (Projekte) Zweckb.Ring : 461 Theater - Projekte		4.000	4.000	4.000	4.000	4.000
529107 Aufwendungen für sonstige Dienstleistungen von Dritten (Projekte) Zweckb.Ring : 461 Theater - Projekte		1.000	1.000	1.000	1.000	1.000
541107 Reisekosten (Projekte)		0	0	0	0	0
Summe Erträge		5.000	5.000	5.000	5.000	5.000
Summe Aufwendungen		5.000	5.000	5.000	5.000	5.000
Abgleich Produkt 261101		0	0	0	0	0

Produktkontenübersicht nach Produkten - 2023**Hansestadt Stendal**

Produktbereich 26 Kultureinrichtungen
 Produktgruppe 263 Musikschulen
 Produkt 263100 Musik- u. Kunstschule



Konto	Ergebnis 2021	Ansatz 2022	Ansatz 2023	Planung 2024	Planung 2025	Planung 2026
1	2	3	4	5	6	7
Erträge und Aufwendungen						
Erträge						
414100 Zuweisungen und Zuschüsse für laufende Zwecke vom Land		150.000	150.000	150.000	150.000	150.000
414110 Zuweisungen und Zuschüsse für laufende Zwecke vom Land		0	800	800	800	800
414111 Zuweisungen und Zuschüsse für laufende Zwecke vom Land (Lehrkräfte mehr als 50% Jahreswochenstunden)		0	300	300	30.000	40.000
414200 Zuweisungen für laufende Zwecke von Gemeinden und Gemeindeverbänden		76.600	76.600	76.600	76.600	76.600
414700 Zuschüsse für laufende Zwecke von privaten Unternehmen		100	100	100	100	100
414800 Zuschüsse für laufende Zwecke von übrigen Bereichen (Spenden v. Vereinen, natürl. Personen)		6.000	6.000	6.000	6.000	6.000
431100 Verwaltungsgebühren		800	800	800	800	800
432101 Entgelte für Veranstaltungsprogramme		2.800	2.800	2.800	2.800	2.800
432115 Unterrichtsgebühren		350.000	365.000	386.000	386.000	386.000
441101 Sonstige Mieten und Pachten (privatrechtl.)		5.000	5.000	5.000	5.000	5.000
453100 Erträge aus der Auflösung von Sonderposten aus Zuwendungen (aus 2311) Zweckb.Ring : 200 Finanzwesen - bilanzielle Abschreibungen		22.400	31.300	31.300	31.300	31.300
453400 Erträge aus der Auflösung von Sonderposten für sonstige Sonderposten (aus 2391) Zweckb.Ring : 200 Finanzwesen - bilanzielle Abschreibungen		1.700	4.600	4.600	4.600	4.600
Aufwendungen						
501200 Dienstaufwendungen für Arbeitnehmer Deck.Ring : 1 Personalaufwendungen über 10.2		583.800	610.500	641.100	641.100	641.100
501201 leistungsgerechte Vergütung Deck.Ring : 1 Personalaufwendungen über 10.2		11.200	11.800	11.800	11.800	11.800
501900 Honorare Deck.Ring : 44 Musik- und Kunstschule		263.000	263.000	263.000	263.000	263.000
501901 Freiwilligendienst Deck.Ring : 44 Musik- und Kunstschule		4.200	4.200	4.200	4.200	4.200
502200 Beiträge zu Versorgungskassen für Arbeitnehmer Deck.Ring : 1 Personalaufwendungen über 10.2		23.600	23.100	23.100	23.100	23.100
503200 Beiträge zur gesetzlichen Sozialversicherung aus Dienstaufwendungen für Arbeitnehmer Deck.Ring : 1 Personalaufwendungen über 10.2		120.600	119.200	119.200	119.200	119.200
503900 Abgabe Künstlersozialkasse (SV) Deck.Ring : 44 Musik- und Kunstschule		14.000	14.000	14.000	14.000	14.000

Produktkontenübersicht nach Produkten - 2023

Hansestadt Stendal

Produktbereich 26 Kultureinrichtungen
 Produktgruppe 263 Musikschulen
 Produkt 263100 Musik- u. Kunstschule



Konto	Ergebnis 2021	Ansatz 2022	Ansatz 2023	Planung 2024	Planung 2025	Planung 2026
1	2	3	4	5	6	7
Erträge und Aufwendungen						
Aufwendungen						
521100 Unterhaltung der Grundstücke und baulichen Anlagen Deck.Ring : 65 Gebäudeunterhaltung über 60.1 Hochbau		9.200	79.500	9.500	9.500	9.500
521101 Unterhaltung der Grundstücke und baulichen Anlagen (über Amt für Technische Dienste) Deck.Ring : 67 Reinigung, Unterhaltung über 67 Techn.		300	300	300	300	300
522109 Unterhaltung des sonstigen unbeweglichen Vermögens (über Gebäudem.) Deck.Ring : 65 Gebäudeunterhaltung über 60.1 Hochbau		300	100	100	100	100
522130 Unterhaltung des sonstigen unbeweglichen Vermögens (über Amt f. Technische Dienste) Deck.Ring : 67 Reinigung, Unterhaltung über 67 Techn.		1.500	1.500	1.500	1.500	1.500
523101 sonstige Mieten Deck.Ring : 44 Musik- und Kunstschule		2.500	2.500	2.500	2.500	2.500
524100 Energie Deck.Ring : 65 Gebäudeunterhaltung über 60.1 Hochbau		7.800	7.800	7.000	7.000	7.000
524101 Brennstoffe, Fernwärme Deck.Ring : 65 Gebäudeunterhaltung über 60.1 Hochbau		9.700	20.000	18.000	18.000	18.000
524102 Reinigungs- und Dienstleistungsaufwendungen Deck.Ring : 44 Musik- und Kunstschule		400	400	400	400	400
524103 Wasser, Abwasser Deck.Ring : 65 Gebäudeunterhaltung über 60.1 Hochbau		1.300	1.800	1.800	1.800	1.800
524107 Müllentsorgung Deck.Ring : 65 Gebäudeunterhaltung über 60.1 Hochbau		800	800	800	800	800
524108 Wachsenschutz (über Gebäudem.) Deck.Ring : 65 Gebäudeunterhaltung über 60.1 Hochbau		1.000	1.200	1.200	1.200	1.200
524109 Versicherung Gebäude / Inhalt Deck.Ring : 5 Versicherung über 10.1		900	1.000	1.000	1.000	1.000
524112 Reinigungs- u. Dienstleistungsaufwendungen (über Amt f. Technische Dienste) Deck.Ring : 67 Reinigung, Unterhaltung über 67 Techn.		3.000	3.000	3.000	3.000	3.000
524114 Regenwasser Deck.Ring : 44 Musik- und Kunstschule		300	300	300	300	300
525500 Unterhaltung des sonstigen beweglichen Vermögens (eigene Zuständigkeit) Deck.Ring : 44 Musik- und Kunstschule		3.000	3.000	3.000	3.000	3.000
525505 Wartung und Verbrauch Kopierdrucker Deck.Ring : 17 Wartung und Verbrauch Kopierdrucker / 19.1		500	1.200	1.200	1.200	1.200
526101 ämterpezifische Fortbildung Deck.Ring : 44 Musik- und Kunstschule		4.500	3.000	2.000	3.000	2.000

Produktkontenübersicht nach Produkten - 2023

Hansestadt Stendal

Produktbereich 26 Kultureinrichtungen
 Produktgruppe 263 Musikschulen
 Produkt 263100 Musik- u. Kunstschule



Konto	Ergebnis 2021	Ansatz 2022	Ansatz 2023	Planung 2024	Planung 2025	Planung 2026
1	2	3	4	5	6	7
Erträge und Aufwendungen						
Aufwendungen						
527100 Besondere Verwaltungs- und Betriebsaufwendungen Deck.Ring : 44 Musik- und Kunstschule		1.000	1.000	1.000	1.000	1.000
527120 Lehr-, Unterrichts- und Beschäftigungsmaterial, Ausflüge, Fahrten Deck.Ring : 44 Musik- und Kunstschule		1.300	1.300	1.300	1.300	1.300
527132 Dokumentationen / Informationen u.ä. Deck.Ring : 44 Musik- und Kunstschule		1.400	1.400	1.400	1.400	1.400
527134 Veranstaltungen Deck.Ring : 44 Musik- und Kunstschule		1.000	1.000	1.000	1.000	1.000
529100 Aufwendungen für sonstige Dienstleistungen von Dritten Deck.Ring : 44 Musik- und Kunstschule		100	100	100	100	100
541102 Reisekosten Deck.Ring : 3 Geschäftsaufwendungen über 10.1		1.100	1.100	1.100	1.100	1.100
542930 Mitgliedsbeiträge an Verbände, Vereine Deck.Ring : 6 Mitgliedsbeiträge über 10.1		1.100	1.100	1.100	1.100	1.100
543110 Büromaterial Deck.Ring : 44 Musik- und Kunstschule		900	900	900	900	900
543112 Bücher, Zeitschriften Deck.Ring : 44 Musik- und Kunstschule		500	500	500	500	500
543113 Postgebühren / Porto Deck.Ring : 44 Musik- und Kunstschule		700	700	700	700	700
543114 Aufwendungen für Telefon und Datenübertragung Deck.Ring : 16 Telefonkosten über 19.1 ADV		1.000	1.000	1.000	1.000	1.000
543116 Rundfunkgebühren (GEZ) Deck.Ring : 44 Musik- und Kunstschule		300	300	300	300	300
543117 öffentliche Bekanntmachungen Deck.Ring : 44 Musik- und Kunstschule		0	400	0	0	0
543123 GEMA-Gebühren Deck.Ring : 44 Musik- und Kunstschule		300	300	300	300	300
543124 Sonstige Geschäftsaufwendungen		0	0	0	0	0
544100 Sachversicherungen Deck.Ring : 5 Versicherung über 10.1		600	600	600	600	600
547321 Abschreibungskonto bei Niederschlagung Zweckb.Ring : 203 Finanzwesen - Wertkorrekturen (EWB,		0	100	100	100	100
571110 Abschreibungen auf immaterielle Vermögensgegenstände Zweckb.Ring : 200 Finanzwesen - bilanzielle Abschreibungen		900	3.300	3.300	3.300	3.300

Produktkontenübersicht nach Produkten - 2023

Hansestadt Stendal

Produktbereich 26 Kultureinrichtungen
 Produktgruppe 263 Musikschulen
 Produkt 263100 Musik- u. Kunstschule




Konto	Ergebnis 2021	Ansatz 2022	Ansatz 2023	Planung 2024	Planung 2025	Planung 2026
1	2	3	4	5	6	7
Erträge und Aufwendungen						
Aufwendungen						
571120 Afa Musikschulgebäude und Außenanlagen Zweckb.Ring : 200 Finanzwesen - bilanzielle Abschreibungen		57.300	53.700	53.700	53.700	53.700
571170 Afa Betriebs- und Geschäftsausstattung Zweckb.Ring : 200 Finanzwesen - bilanzielle Abschreibungen		7.600	16.600	16.600	16.300	16.300
571180 Afa Sammelposten Zweckb.Ring : 200 Finanzwesen - bilanzielle Abschreibungen		2.800	3.900	3.500	3.500	3.400
571185 Afa Geringwertige Wirtschaftsgüter Zweckb.Ring : 200 Finanzwesen - bilanzielle Abschreibungen		600	800	500	500	500
581100 Aufwendungen aus internen Leistungsbeziehungen Bauhof Zweckb.Ring : 671 Bauhof - ILV		500	500	500	500	500
581101 Aufwendungen aus internen Leistungsbeziehungen Gebäudemanagement Deck.Ring : 261 ILV / 60.1 Hochbau		100	100	100	100	100
Summe Erträge		615.400	643.300	664.300	694.000	704.000
Summe Aufwendungen		1.148.500	1.263.900	1.219.600	1.220.300	1.219.200
Abgleich Produkt 263100		533.100-	620.600-	555.300-	526.300-	515.200-

Produktkontenübersicht nach Produkten - 2023

Hansestadt Stendal


Produktbereich 27 Volksbildung
 Produktgruppe 271 Volkshochschulen
 Produkt 271100 Volkshochschule



Konto	Ergebnis 2021	Ansatz 2022	Ansatz 2023	Planung 2024	Planung 2025	Planung 2026
1	2	3	4	5	6	7
Erträge und Aufwendungen						
Erträge						
414000 Zuweisungen und Zuschüsse für laufende Zwecke vom Bund (BAMF)		0	0	0	0	0
414100 Zuweisungen und Zuschüsse für laufende Zwecke vom Land		61.000	60.000	70.000	70.000	70.000
414800 Zuschüsse für laufende Zwecke von übrigen Bereichen		0	70.000	70.000	70.000	70.000
431100 Verwaltungsgebühren		100	0	0	0	0
432115 Unterrichtsgebühren		85.000	120.000	120.000	120.000	120.000
441101 Sonstige Mieten und Pachten (privatrechtl.)		200	200	200	200	200
442100 Erträge aus dem Verkauf von Vorräten		100	100	100	100	100
453100 Erträge aus der Auflösung von Sonderposten aus Zuwendungen (aus 2311) Zweckb.Ring : 200 Finanzwesen - bilanzielle Abschreibungen		5.500	5.600	5.600	5.600	5.600
453400 Erträge aus der Auflösung von Sonderposten für sonstige Sonderposten (aus 2391) Zweckb.Ring : 200 Finanzwesen - bilanzielle Abschreibungen		100	0	0	0	0
Aufwendungen						
501200 Dienstaufwendungen für Arbeitnehmer Deck.Ring : 1 Personalaufwendungen über 10.2		295.200	274.400	288.200	288.200	288.200
501201 leistungsgerechte Vergütung Deck.Ring : 1 Personalaufwendungen über 10.2		5.800	5.700	5.700	5.700	5.700
501900 Honorare Deck.Ring : 43 Volkshochschule		70.000	110.000	110.000	110.000	110.000
502200 Beiträge zu Versorgungskassen für Arbeitnehmer Deck.Ring : 1 Personalaufwendungen über 10.2		12.000	10.700	10.700	10.700	10.700
503200 Beiträge zur gesetzlichen Sozialversicherung aus Dienstaufwendungen für Arbeitnehmer Deck.Ring : 1 Personalaufwendungen über 10.2		58.500	52.600	52.600	52.600	52.600
503900 Abgabe Künstlersozialkasse (SV) Deck.Ring : 43 Volkshochschule		200	1.000	600	600	600
521100 Unterhaltung der Grundstücke und baulichen Anlagen Deck.Ring : 65 Gebäudeunterhaltung über 60.1 Hochbau		7.500	5.000	5.000	5.000	5.000
521101 Unterhaltung der Grundstücke und baulichen Anlagen (über Amt für Technische Dienste) Deck.Ring : 67 Reinigung, Unterhaltung über 67 Techn.		300	300	300	300	300
523101 sonstige Mieten Deck.Ring : 43 Volkshochschule		400	400	400	400	400
524100 Energie Deck.Ring : 65 Gebäudeunterhaltung über 60.1 Hochbau		4.100	5.000	4.500	4.500	4.500

Produktkontenübersicht nach Produkten - 2023**Hansestadt Stendal**

Produktbereich 27 Volksbildung
 Produktgruppe 271 Volkshochschulen
 Produkt 271100 Volkshochschule



Konto	Ergebnis 2021	Ansatz 2022	Ansatz 2023	Planung 2024	Planung 2025	Planung 2026
1	2	3	4	5	6	7
Erträge und Aufwendungen						
Aufwendungen						
524101 Brennstoffe, Fernwärme Deck.Ring : 65 Gebäudeunterhaltung über 60.1 Hochbau		3.400	16.000	14.400	14.400	14.400
524103 Wasser, Abwasser Deck.Ring : 65 Gebäudeunterhaltung über 60.1 Hochbau		1.000	1.000	1.000	1.000	1.000
524107 Müllentsorgung Deck.Ring : 65 Gebäudeunterhaltung über 60.1 Hochbau		900	900	900	900	900
524108 Wachschutz (über Gebäudem.) Deck.Ring : 65 Gebäudeunterhaltung über 60.1 Hochbau		2.600	3.100	3.100	3.100	3.100
524109 Versicherung Gebäude / Inhalt Deck.Ring : 5 Versicherung über 10.1		400	500	500	500	500
524112 Reinigungs- u. Dienstleistungsaufwendungen (über Amt f. Technische Dienste) Deck.Ring : 67 Reinigung, Unterhaltung über 67 Techn.		1.600	1.900	1.900	1.900	1.900
524114 Regenwasser Deck.Ring : 43 Volkshochschule		300	200	300	300	300
525500 Unterhaltung des sonstigen beweglichen Vermögens (eigene Zuständigkeit) Deck.Ring : 43 Volkshochschule		4.000	4.000	4.000	4.000	4.000
525505 Wartung und Verbrauch Kopierdrucker Deck.Ring : 17 Wartung und Verbrauch Kopierdrucker / 19.1		2.000	2.000	2.000	2.000	2.000
526101 ämterpezifische Fortbildung Deck.Ring : 43 Volkshochschule		600	500	500	500	500
527120 Lehr-, Unterrichts- und Beschäftigungsmaterial, Ausflüge, Fahrten Deck.Ring : 43 Volkshochschule		1.200	1.200	1.200	1.200	1.200
527132 Dokumentationen / Informationen u.ä. Deck.Ring : 43 Volkshochschule		5.000	7.000	5.000	5.000	5.000
527134 Veranstaltungen Deck.Ring : 43 Volkshochschule		400	400	400	400	400
541102 Reisekosten Deck.Ring : 43 Volkshochschule		3.000	3.000	3.000	3.000	3.000
542930 Mitgliedsbeiträge an Verbände, Vereine Deck.Ring : 6 Mitgliedsbeiträge über 10.1		3.800	3.800	3.800	3.800	3.800
543110 Büromaterial Deck.Ring : 43 Volkshochschule		300	500	500	500	500
543112 Bücher, Zeitschriften Deck.Ring : 43 Volkshochschule		300	300	300	300	300
543113 Postgebühren / Porto Deck.Ring : 43 Volkshochschule		900	900	900	900	900

Produktkontenübersicht nach Produkten - 2023**Hansestadt Stendal**


Produktbereich 27 Volksbildung
 Produktgruppe 271 Volkshochschulen
 Produkt 271100 Volkshochschule



Konto	Ergebnis 2021	Ansatz 2022	Ansatz 2023	Planung 2024	Planung 2025	Planung 2026
1	2	3	4	5	6	7
Erträge und Aufwendungen						
Aufwendungen						
543114 Aufwendungen für Telefon und Datenübertragung Deck.Ring : 16 Telefonkosten über 19.1 ADV		1.000	600	600	600	600
543116 Rundfunkgebühren (GEZ) Deck.Ring : 43 Volkshochschule		100	100	100	100	100
543124 Sonstige Geschäftsaufwendungen Deck.Ring : 43 Volkshochschule		500	500	500	500	500
571110 Abschreibungen auf immaterielle Vermögensgegenstände Zweckb.Ring : 200 Finanzwesen - bilanzielle Abschreibungen		1.700	900	1.100	1.300	1.200
571120 Afa Gebäude und Außenanlagen Zweckb.Ring : 200 Finanzwesen - bilanzielle Abschreibungen		8.400	8.400	8.400	8.400	8.400
571170 Afa Betriebs- und Geschäftsausstattung Zweckb.Ring : 200 Finanzwesen - bilanzielle Abschreibungen		3.400	1.200	1.500	1.800	2.100
571180 Afa Sammelposten Zweckb.Ring : 200 Finanzwesen - bilanzielle Abschreibungen		3.700	2.500	2.500	2.700	1.100
571185 Afa Geringwertige Wirtschaftsgüter Zweckb.Ring : 200 Finanzwesen - bilanzielle Abschreibungen		1.000	1.000	1.000	1.000	1.000
581101 Aufwendungen aus internen Leistungsbeziehungen Gebäudemanagement Deck.Ring : 261 ILV / 60.1 Hochbau		100	100	100	100	100
Summe Erträge		152.000	255.900	265.900	265.900	265.900
Summe Aufwendungen		505.600	527.600	537.500	538.200	536.800
Abgleich Produkt 271100		353.600-	271.700-	271.600-	272.300-	270.900-

Produktkontenübersicht nach Produkten - 2023**Hansestadt Stendal**

Produktbereich 27 Volksbildung
 Produktgruppe 272 Bibliotheken/Büchereien
 Produkt 272100 Bibliothek



Konto	Ergebnis 2021	Ansatz 2022	Ansatz 2023	Planung 2024	Planung 2025	Planung 2026
1	2	3	4	5	6	7
Erträge und Aufwendungen						
Erträge						
414002 Zuweisungen und Zuschüsse für laufende Zwecke vom Bund		0	1.500	1.500	0	0
414100 Zuweisungen und Zuschüsse für laufende Zwecke vom Land		10.000	10.000	10.000	10.000	10.000
414700 Zuschüsse für laufende Zwecke von privaten Unternehmen		0	0	0	0	0
431100 Verwaltungsgebühren		3.000	3.000	3.000	3.000	3.000
431126 Verwaltungsgebühren für Pässe/Ausweise		15.000	15.000	15.000	15.000	15.000
432100 Benutzungsgebühren und ähnliche Entgelte		300	300	300	300	300
432101 Ersatzmedien		0	200	200	200	200
432104 Erstattung für Kopierer u.ä.		200	200	200	200	200
432110 Eintrittsgelder		600	400	400	400	400
441101 Sonstige Mieten und Pachten (privatrechtl.)		0	0	0	0	0
442100 Erträge aus dem Verkauf von Vorräten		500	600	600	600	600
453100 Erträge aus der Auflösung von Sonderposten aus Zuwendungen (aus 2311) Zweckb.Ring : 200 Finanzwesen - bilanzielle Abschreibungen		20.700	20.400	16.200	16.200	15.700
453400 Erträge aus der Auflösung von Sonderposten für sonstige Sonderposten (aus 2391) Zweckb.Ring : 200 Finanzwesen - bilanzielle Abschreibungen		100	100	100	100	100
456205 Verzugsgebühren		4.500	4.500	4.500	4.500	4.500
Aufwendungen						
501200 Dienstaufwendungen für Arbeitnehmer Deck.Ring : 1 Personalaufwendungen über 10.2		250.900	261.700	274.800	274.800	274.800
501201 leistungsgerechte Vergütung Deck.Ring : 1 Personalaufwendungen über 10.2		4.700	5.500	5.500	5.500	5.500
502200 Beiträge zu Versorgungskassen für Arbeitnehmer Deck.Ring : 1 Personalaufwendungen über 10.2		8.300	10.200	10.200	10.200	10.200
503200 Beiträge zur gesetzlichen Sozialversicherung aus Dienstaufwendungen für Arbeitnehmer Deck.Ring : 1 Personalaufwendungen über 10.2		51.300	41.600	41.600	41.600	41.600
503900 Abgabe Künstlersozialkasse (SV) Deck.Ring : 41 Geschäftsaufwendungen / 40 , 40.4 , 40.6 ,		100	100	100	100	100
521100 Unterhaltung der Grundstücke und baulichen Anlagen Deck.Ring : 65 Gebäudeunterhaltung über 60.1 Hochbau		4.200	4.200	4.200	4.200	4.200
521101 Unterhaltung der Grundstücke und baulichen Anlagen (über Amt für Technische Dienste)		300	300	300	300	300

Produktkontenübersicht nach Produkten - 2023

Hansestadt Stendal

Produktbereich 27 Volksbildung
 Produktgruppe 272 Bibliotheken/Büchereien
 Produkt 272100 Bibliothek



Konto	Ergebnis 2021	Ansatz 2022	Ansatz 2023	Planung 2024	Planung 2025	Planung 2026
1	2	3	4	5	6	7
Erträge und Aufwendungen						
Aufwendungen						
Deck.Ring : 67 Reinigung, Unterhaltung über 67 Techn.						
522130 Unterhaltung des sonstigen unbeweglichen Vermögens (über Amt f. Technische Dienste)		3.000	600	600	600	600
Deck.Ring : 67 Reinigung, Unterhaltung über 67 Techn.						
523101 sonstige Mieten		200	200	200	200	200
Deck.Ring : 20 Bewirtschaftung / 20 Finanzwesen						
524100 Energie		7.700	9.700	8.700	8.700	8.700
Deck.Ring : 65 Gebäudeunterhaltung über 60.1 Hochbau						
524101 Brennstoffe, Fernwärme		12.100	18.200	16.400	16.400	16.400
Deck.Ring : 65 Gebäudeunterhaltung über 60.1 Hochbau						
524102 Reinigungs- und Dienstleistungsaufwendungen		800	300	300	300	300
Deck.Ring : 40 Unterhaltung / 40 , 40.4 , 40.6 , 40.7 Amt						
524103 Wasser, Abwasser		500	1.800	1.800	1.800	1.800
Deck.Ring : 65 Gebäudeunterhaltung über 60.1 Hochbau						
524107 Müllentsorgung		300	300	300	300	300
Deck.Ring : 65 Gebäudeunterhaltung über 60.1 Hochbau						
524108 Wachschatz (über Gebäudeman.)		500	1.200	1.200	1.200	1.200
Deck.Ring : 65 Gebäudeunterhaltung über 60.1 Hochbau						
524109 Versicherung Gebäude / Inhalt		600	700	700	700	700
Deck.Ring : 5 Versicherung über 10.1						
524112 Reinigungs- u. Dienstleistungsaufwendungen (über Amt f. Technische Dienste)		2.200	2.000	2.000	2.000	2.000
Deck.Ring : 67 Reinigung, Unterhaltung über 67 Techn.						
525500 Unterhaltung des sonstigen beweglichen Vermögens (eigene Zuständigkeit)		300	200	200	200	200
Deck.Ring : 40 Unterhaltung / 40 , 40.4 , 40.6 , 40.7 Amt						
525505 Wartung und Verbrauch Kopierdrucker		500	300	300	300	300
Deck.Ring : 17 Wartung und Verbrauch Kopierdrucker / 19.1						
525510 Softwarepflege/Softwarehotline		10.000	10.400	10.400	10.400	10.400
Deck.Ring : 40 Unterhaltung / 40 , 40.4 , 40.6 , 40.7 Amt						
526101 ämterspezifische Fortbildung		400	400	400	400	400
Deck.Ring : 41 Geschäftsaufwendungen / 40 , 40.4 , 40.6 ,						
527100 Besondere Verwaltungs- und Betriebsaufwendungen		2.500	2.500	2.500	2.500	2.500
Deck.Ring : 41 Geschäftsaufwendungen / 40 , 40.4 , 40.6 ,						
527111 Schulbibliotheken		3.300	3.300	3.300	3.300	3.300
Deck.Ring : 41 Geschäftsaufwendungen / 40 , 40.4 , 40.6 ,						
527112 Bücher und Zeitschriften		17.000	17.000	17.000	17.000	17.000
Deck.Ring : 41 Geschäftsaufwendungen / 40 , 40.4 , 40.6 ,						
527113 Förderung Bücher und Zeitschriften		14.000	14.000	14.000	14.000	14.000

Produktkontenübersicht nach Produkten - 2023

Hansestadt Stendal

Produktbereich 27 Volksbildung
 Produktgruppe 272 Bibliotheken/Büchereien
 Produkt 272100 Bibliothek



Konto	Ergebnis 2021	Ansatz 2022	Ansatz 2023	Planung 2024	Planung 2025	Planung 2026
1	2	3	4	5	6	7
Erträge und Aufwendungen						
Aufwendungen						
527132 Dokumentationen / Informationen u.ä. Deck.Ring : 41 Geschäftsaufwendungen / 40 , 40.4 , 40.6 ,		100	100	100	100	100
527134 Veranstaltungen Deck.Ring : 42 Veranstaltungen, Ehrungen / 40 Amt für		2.600	2.000	2.000	2.000	2.000
5271610 Förderprogramm "Onleihe"		3.200	3.200	3.200	3.200	3.200
529110 Aufwendungen für Bank- und Postscheckgebühren usw. Deck.Ring : 20 Bewirtschaftung / 20 Finanzwesen		300	300	300	300	300
541102 Reisekosten Deck.Ring : 3 Geschäftsaufwendungen über 10.1		200	200	200	200	200
542930 Mitgliedsbeiträge an Verbände, Vereine Deck.Ring : 6 Mitgliedsbeiträge über 10.1		300	300	300	300	300
543110 Büromaterial Deck.Ring : 3 Geschäftsaufwendungen über 10.1		200	200	200	200	200
543112 Bücher, Zeitschriften Deck.Ring : 3 Geschäftsaufwendungen über 10.1		100	100	100	100	100
543113 Postgebühren / Porto Deck.Ring : 41 Geschäftsaufwendungen / 40 , 40.4 , 40.6 ,		1.500	1.500	1.500	1.500	1.500
543114 Aufwendungen für Telefon und Datenübertragung Deck.Ring : 16 Telefonkosten über 19.1 ADV		900	1.000	1.000	1.000	1.000
543123 GEMA-Gebühren Deck.Ring : 41 Geschäftsaufwendungen / 40 , 40.4 , 40.6 ,		200	200	200	200	200
544100 Sachversicherungen Deck.Ring : 5 Versicherung über 10.1		100	100	100	100	100
547321 Abschreibungskonto bei Niederschlagung Zweckb.Ring : 203 Finanzwesen - Wertkorrekturen (EWB,		1.000	1.000	1.000	1.000	1.000
571120 Afa Bibliotheksgebäudegebäude und Außenanlagen Zweckb.Ring : 200 Finanzwesen - bilanzielle Abschreibungen		23.000	22.600	17.300	17.300	17.300
571170 Afa Betriebs- und Geschäftsausstattung Zweckb.Ring : 200 Finanzwesen - bilanzielle Abschreibungen		3.200	3.700	5.300	5.300	4.700
571180 Afa Sammelposten Zweckb.Ring : 200 Finanzwesen - bilanzielle Abschreibungen		2.500	2.800	2.900	1.900	2.100
571185 Afa Geringwertige Wirtschaftsgüter Zweckb.Ring : 200 Finanzwesen - bilanzielle Abschreibungen		1.700	1.700	700	700	700
581101 Aufwendungen aus internen Leistungsbeziehungen Gebäudemanagement Deck.Ring : 261 ILV / 60.1 Hochbau		100	100	100	100	100

Produktkontenübersicht nach Produkten - 2023

Hansestadt Stendal

Produktbereich 27 Volksbildung
 Produktgruppe 272 Bibliotheken/Büchereien
Produkt 272100 Bibliothek



Konto	Ergebnis 2021	Ansatz 2022	Ansatz 2023	Planung 2024	Planung 2025	Planung 2026
1	2	3	4	5	6	7
Erträge und Aufwendungen						
Summe Erträge		54.900	56.200	52.000	50.500	50.000
Summe Aufwendungen		436.900	447.800	453.500	452.500	452.100
Abgleich Produkt 272100		382.000-	391.600-	401.500-	402.000-	402.100-

Produktkontenübersicht nach Produkten - 2023

Hansestadt Stendal

Produktbereich 28 Örtliche Kulturaufgaben
 Produktgruppe 281 Heimat- und sonstige Kulturpflege
 Produkt 281100 Rolandfest/Festmärkte



Konto	Ergebnis 2021	Ansatz 2022	Ansatz 2023	Planung 2024	Planung 2025	Planung 2026
1	2	3	4	5	6	7
Erträge und Aufwendungen						
Erträge						
414701 Spenden 'Kulturnacht' Zweckb.Ring : 130 Veranstaltung, Tourismus - Feste, Märkte		0	500	500	500	500
414710 Spenden Stadtseefest zwgb. Zweckb.Ring : 130 Veranstaltung, Tourismus - Feste, Märkte		0	1.000	1.000	1.000	1.000
414711 Spenden Handwerkermarkt Zweckb.Ring : 130 Veranstaltung, Tourismus - Feste, Märkte		0	500	500	500	500
414719 Zuschüsse für laufende Zwecke von privaten Unternehmen (Sponsoring lt. Vertrag 19% USt.)		0	16.000	16.000	0	0
432103 Erstattung Energiekosten		600	0	0	0	0
432119 Erstattung Energiekosten 19% USt.		0	600	600	600	600
432120 Standgelder Handwerkermarkt		0	0	0	0	0
441111 Erträge aus Pachten und Standplätzen (Kinder- und Familienfest)		1.000	0	0	0	0
441112 Erträge aus Pachten und Standplätzen (Handwerkermarkt)		900	0	0	0	0
441113 Erträge aus Pachten und Standplätzen (Garten und Ambiente)		1.800	0	0	0	0
441119 Erträge aus Pachten und Standplätzen 19% UST		0	17.700	17.700	17.700	17.700
446100 Sonstige privatrechtliche Leistungsentgelte (Eisbahn)		41.000	0	0	0	0
446105 Sonstige privatrechtliche Leistungsentgelte (Klostergarten)		0	0	0	0	0
446119 Sonstige privatrechtliche Leistungsentgelte (Klostergarten)19%UST		0	2.500	2.500	2.500	2.500
452100 vereinnahmte UST (privatrechl.)		0	0	0	0	0
452101 vereinnahmte UST (öffentl.-rechtl.)		10.000	0	0	0	0
Aufwendungen						
503900 Abgabe Künstlersozialkasse (SV) Zweckb.Ring : 130 Veranstaltung, Tourismus - Feste, Märkte		2.000	2.000	2.000	2.000	2.000
522101 Unterhaltung Strompoller Zweckb.Ring : 130 Veranstaltung, Tourismus - Feste, Märkte		2.000	4.000	4.000	4.000	4.000
522106 Winckelmannplatz (Wiederherstellung) Zweckb.Ring : 130 Veranstaltung, Tourismus - Feste, Märkte		2.000	2.000	2.000	2.000	2.000
524100 Energie Zweckb.Ring : 130 Veranstaltung, Tourismus - Feste, Märkte		1.200	2.400	2.400	2.400	2.400
525500 Unterhaltung des sonstigen beweglichen Vermögens (eigene Zuständigkeit) Zweckb.Ring : 130 Veranstaltung, Tourismus - Feste, Märkte		600	10.000	600	600	600

Produktkontenübersicht nach Produkten - 2023**Hansestadt Stendal**

Produktbereich 28 Örtliche Kulturaufgaben
 Produktgruppe 281 Heimat- und sonstige Kulturpflege
 Produkt 281100 **Rolandfest/Festmärkte**




Konto	Ergebnis 2021	Ansatz 2022	Ansatz 2023	Planung 2024	Planung 2025	Planung 2026
1	2	3	4	5	6	7
Erträge und Aufwendungen						
Aufwendungen						
525507 Eisbahn (Miete, Energie, Wasser, Wachschutz,GEAMA, Werbung,Dixi, sonstiges)		67.300	0	0	0	0
527132 Dokumentationen / Informationen u.ä. Zweckb.Ring : 130 Veranstaltung, Tourismus - Feste, Märkte		6.000	8.000	8.000	8.000	8.000
527133 Stendaler Lichttage Zweckb.Ring : 130 Veranstaltung, Tourismus - Feste, Märkte		8.000	15.000	0	0	0
527134 Veranstaltungen Zweckb.Ring : 130 Veranstaltung, Tourismus - Feste, Märkte		0	150.000	0	150.000	150.000
527135 Handwerkermarkt Zweckb.Ring : 130 Veranstaltung, Tourismus - Feste, Märkte		2.000	3.000	3.000	3.000	3.000
527136 Kinder- und Familienfest am Stadtseefest Zweckb.Ring : 130 Veranstaltung, Tourismus - Feste, Märkte		15.000	20.000	20.000	20.000	20.000
527137 sonstige Veranstaltungen Zweckb.Ring : 130 Veranstaltung, Tourismus - Feste, Märkte		22.500	5.000	5.000	5.000	5.000
527140 Besondere Verwaltungs- und Betriebsaufwendungen (Garten und Ambiente) Zweckb.Ring : 130 Veranstaltung, Tourismus - Feste, Märkte		5.000	10.000	10.000	10.000	10.000
529100 Aufwendungen für sonstige Dienstleistungen von Dritten (Eisbahn)		9.000	0	0	0	0
543110 Büromaterial Zweckb.Ring : 130 Veranstaltung, Tourismus - Feste, Märkte		200	200	200	200	200
543118 Sachverständigen-, Gerichts- und ähnliche Aufwendungen Zweckb.Ring : 130 Veranstaltung, Tourismus - Feste, Märkte		600	600	600	600	600
543123 GEMA-Gebühren Zweckb.Ring : 130 Veranstaltung, Tourismus - Feste, Märkte		1.000	1.000	1.000	1.000	1.000
544102 Versicherung (Eisbahn)		500	0	0	0	0
544126 Vorsteuer		3.000	0	0	0	0
544127 Vorsteuer aus Vorjahren		0	0	0	0	0
547321 Abschreibungskonto bei Niederschlagung Zweckb.Ring : 203 Finanzwesen - Wertkorrekturen (EWB,		100	100	100	100	100
571110 Abschreibungen auf immaterielle Vermögensgegenstände		1.300	0	0	0	0
571170 Afa Betriebs- und Geschäftsausstattung Zweckb.Ring : 200 Finanzwesen - bilanzielle Abschreibungen		800	1.500	1.500	1.500	1.500
571180 Afa Sammelposten Zweckb.Ring : 200 Finanzwesen - bilanzielle Abschreibungen		300	700	700	700	700
571185 Afa Geringwertige Wirtschaftsgüter		0	0	0	0	0

Produktkontenübersicht nach Produkten - 2023

Hansestadt Stendal

Produktbereich 28 Örtliche Kulturaufgaben
 Produktgruppe 281 Heimat- und sonstige Kulturpflege
Produkt 281100 Rolandfest/Festmärkte



Konto	Ergebnis 2021	Ansatz 2022	Ansatz 2023	Planung 2024	Planung 2025	Planung 2026
1	2	3	4	5	6	7
Erträge und Aufwendungen						
Aufwendungen						
Zweckb.Ring : 200 Finanzwesen - bilanzielle Abschreibungen						
581100 Aufwendungen aus internen Leistungsbeziehungen Bauhof		26.000	30.000	30.000	30.000	30.000
Zweckb.Ring : 671 Bauhof - ILV						
581102 Aufwendungen aus internen Leistungsbeziehungen Personalaufwand		7.500	7.500	7.500	7.500	7.500
Zweckb.Ring : 671 Bauhof - ILV						
Summe Erträge		55.300	38.800	38.800	22.800	22.800
Summe Aufwendungen		183.900	273.000	98.600	248.600	248.600
Abgleich Produkt 281100		128.600-	234.200-	59.800-	225.800-	225.800-

Produktkontenübersicht nach Produkten - 2023**Hansestadt Stendal**

Produktbereich 28 Örtliche Kulturaufgaben
 Produktgruppe 281 Heimat- und sonstige Kulturpflege
 Produkt 281101 **Weihnachtsmarkt**




Konto	Ergebnis 2021	Ansatz 2022	Ansatz 2023	Planung 2024	Planung 2025	Planung 2026
1	2	3	4	5	6	7
Erträge und Aufwendungen						
Erträge						
432103 Erstattung Energiekosten		0	0	0	0	0
441110 Erträge aus Pachten und Standplätzen (Weihnachtsmarkt)		11.500	0	0	0	0
441119 Erträge aus Pachten und Standplätzen (Weihnachtsmarkt) 19% UST		0	14.600	14.600	14.600	14.600
452100 vereinnahmte UST (privatrechtl.)		0	0	0	0	0
452101 vereinnahmte UST (öffentl.-rechtl.)		6.500	0	0	0	0
Aufwendungen						
523100 Aufwendungen für Mieten und Pachten Deck.Ring : 82 Mieten und Pachten über 80 Wirtschaft-		2.200	2.200	2.200	2.200	2.200
524100 Energie Zweckb.Ring : 131 Veranstaltung, Tourismus -		2.000	4.000	4.000	4.000	4.000
525500 Unterhaltung des sonstigen beweglichen Vermögens (eigene Zuständigkeit) Zweckb.Ring : 131 Veranstaltung, Tourismus -		4.500	30.000	6.000	6.000	6.000
527100 Besondere Verwaltungs- und Betriebsaufwendungen Zweckb.Ring : 131 Veranstaltung, Tourismus -		400	400	400	400	400
527134 Veranstaltungen Zweckb.Ring : 131 Veranstaltung, Tourismus -		15.000	22.500	22.500	22.500	22.500
527138 Ausstellungen Zweckb.Ring : 131 Veranstaltung, Tourismus -		2.000	2.500	2.500	2.500	2.500
544126 Vorsteuer		1.000	0	0	0	0
547321 Abschreibungskonto bei Niederschlagung Zweckb.Ring : 203 Finanzwesen - Wertkorrekturen (EWB,		0	100	100	100	100
571170 Afa Weihnachtspyramide, Krippenspiel, Beleuchtung Zweckb.Ring : 200 Finanzwesen - bilanzielle Abschreibungen		3.400	3.700	3.700	3.700	3.700
571180 Afa Sammelposten Zweckb.Ring : 200 Finanzwesen - bilanzielle Abschreibungen		0	10.100	10.100	10.100	9.900
571185 Afa Geringwertige Wirtschaftsgüter Zweckb.Ring : 200 Finanzwesen - bilanzielle Abschreibungen		0	0	0	0	0
581100 Aufwendungen aus internen Leistungsbeziehungen Bauhof Zweckb.Ring : 671 Bauhof - ILV		22.200	30.000	30.000	30.000	30.000
581102 Aufwendungen aus internen Leistungsbeziehungen Personalaufwand Zweckb.Ring : 671 Bauhof - ILV		12.600	12.600	12.600	12.600	12.600

Produktkontenübersicht nach Produkten - 2023

Hansestadt Stendal

Produktbereich 28 Örtliche Kulturaufgaben
 Produktgruppe 281 Heimat- und sonstige Kulturpflege
Produkt 281101 Weihnachtsmarkt



Konto	Ergebnis 2021	Ansatz 2022	Ansatz 2023	Planung 2024	Planung 2025	Planung 2026
1	2	3	4	5	6	7
Erträge und Aufwendungen						
Summe Erträge		18.000	14.600	14.600	14.600	14.600
Summe Aufwendungen		65.300	118.100	94.100	94.100	93.900
Abgleich Produkt 281101		47.300-	103.500-	79.500-	79.500-	79.300-

Produktkontenübersicht nach Produkten - 2023**Hansestadt Stendal**


Produktbereich 28 Örtliche Kulturaufgaben
 Produktgruppe 281 Heimat- und sonstige Kulturpflege
 Produkt 281110 Sachsen-Anhalt-Tag



Konto	Ergebnis 2021	Ansatz 2022	Ansatz 2023	Planung 2024	Planung 2025	Planung 2026
1	2	3	4	5	6	7
Erträge und Aufwendungen						
Erträge						
414100 Zuweisungen und Zuschüsse für laufende Zwecke vom Land Zweckb.Ring : 139 Veranstaltung, Tourismus - Sachsen-		0	50.000	330.000	0	0
414600 Zuschüsse für laufende Zwecke von sonstigen öffentlichen Sonderrechnungen Zweckb.Ring : 139 Veranstaltung, Tourismus - Sachsen-		0	0	75.000	0	0
414700 Zuschüsse für laufende Zwecke von privaten Unternehmen		0	0	0	0	0
414719 Zuschüsse für laufende Zwecke von privaten Unternehmen 19% UST		0	30.000	69.500	0	0
441119 Erträge aus Mieten und Pachten 19% UST		0	0	60.000	0	0
442100 Erträge aus dem Verkauf von Merchandising		0	0	0	0	0
442119 Erträge aus dem Verkauf von Merchandising 19% UST		0	5.000	250.000	0	0
448000 Erträge aus Kostenerstattungen vom Bund Zweckb.Ring : 139 Veranstaltung, Tourismus - Sachsen-		0	0	0	0	0
448100 Erträge aus Kostenerstattungen vom Land Zweckb.Ring : 139 Veranstaltung, Tourismus - Sachsen-		0	0	0	0	0
448800 Erträge aus Kostenerstattungen von übrigen Bereichen (privatrechtl.) Zweckb.Ring : 139 Veranstaltung, Tourismus - Sachsen-		0	0	0	0	0
452100 Umsatzsteuerrückerstattung Finanzamt (privatrechtl.)		0	0	0	0	0
459100 Andere sonstige ordentliche Erträge (u.a. Vermarktungsrechte, bereits ausgeb. Ford. - privatrechtl.) Zweckb.Ring : 139 Veranstaltung, Tourismus - Sachsen-		0	0	62.000	0	0
Aufwendungen						
501200 Dienstaufwendungen für Arbeitnehmer Deck.Ring : 1 Personalaufwendungen über 10.2		65.600	79.800	200.500	0	0
501201 leistungsgerechte Vergütung Deck.Ring : 1 Personalaufwendungen über 10.2		900	4.000	1.000	0	0
502200 Beiträge zu Versorgungskassen für Arbeitnehmer Deck.Ring : 1 Personalaufwendungen über 10.2		2.700	3.200	7.700	0	0
503200 Beiträge zur gesetzlichen Sozialversicherung aus Dienstaufwendungen für Arbeitnehmer Deck.Ring : 1 Personalaufwendungen über 10.2		13.400	16.800	40.100	0	0
521101 Unterhaltung der Grundstücke und baulichen Anlagen		200	0	0	0	0
523100 Aufwendungen für Mieten und Pachten Zweckb.Ring : 139 Veranstaltung, Tourismus - Sachsen-		0	0	10.000	0	0

Produktkontenübersicht nach Produkten - 2023**Hansestadt Stendal**

Produktbereich 28 Örtliche Kulturaufgaben
 Produktgruppe 281 Heimat- und sonstige Kulturpflege
 Produkt 281110 **Sachsen-Anhalt-Tag**



Konto	Ergebnis 2021	Ansatz 2022	Ansatz 2023	Planung 2024	Planung 2025	Planung 2026
1	2	3	4	5	6	7
Erträge und Aufwendungen						
Aufwendungen						
524100 Energie Deck.Ring : 65 Gebäudeunterhaltung über 60.1 Hochbau		7.100	0	3.900	0	0
524101 Brennstoffe, Fernwärme Deck.Ring : 65 Gebäudeunterhaltung über 60.1 Hochbau		4.200	0	2.600	0	0
524103 Wasser, Abwasser Deck.Ring : 65 Gebäudeunterhaltung über 60.1 Hochbau		1.700	0	1.000	0	0
524112 Reinigungs- u. Dienstleistungsaufwendungen (über Amt f. Technische Dienste) Deck.Ring : 67 Reinigung, Unterhaltung über 67 Techn.		10.000	0	9.000	0	0
524120 Bewirtschaftung der Grundstücke und baulichen Anlagen Zweckb.Ring : 139 Veranstaltung, Tourismus - Sachsen-		0	0	162.000	0	0
525101 Kraft- und Schmierstoffe Zweckb.Ring : 139 Veranstaltung, Tourismus - Sachsen-		800	800	1.000	0	0
525500 Unterhaltung des sonstigen beweglichen Vermögens (eigene Zuständigkeit) Zweckb.Ring : 139 Veranstaltung, Tourismus - Sachsen-		0	0	100	0	0
526100 Besondere Aufwendungen für Beschäftigte		0	0	0	0	0
526101 ämterpezifische Fortbildung Zweckb.Ring : 139 Veranstaltung, Tourismus - Sachsen-		0	2.000	2.000	0	0
527100 Besondere Verwaltungs- und Betriebsaufwendungen Zweckb.Ring : 139 Veranstaltung, Tourismus - Sachsen-		25.000	25.000	142.800	0	0
528100 Aufwendungen für Verbrauch von Vorräten Zweckb.Ring : 139 Veranstaltung, Tourismus - Sachsen-		100	100	5.000	0	0
529100 Aufwendungen für sonstige Dienstleistungen von Dritten Zweckb.Ring : 139 Veranstaltung, Tourismus - Sachsen-		12.500	12.500	460.500	0	0
541102 Reisekosten		0	0	0	0	0
542120 Aufwandsentschädigungen für ehrenamtlich Tätige Zweckb.Ring : 139 Veranstaltung, Tourismus - Sachsen-		0	0	8.000	0	0
543115 Aufwendungen für Telefon und Datenübertragung (Ämter) Zweckb.Ring : 139 Veranstaltung, Tourismus - Sachsen-		400	500	500	0	0
543118 Sachverständigen-, Gerichts- und ähnliche Aufwendungen Zweckb.Ring : 139 Veranstaltung, Tourismus - Sachsen-		8.000	8.000	30.000	0	0
543124 Sonstige Geschäftsaufwendungen Zweckb.Ring : 139 Veranstaltung, Tourismus - Sachsen-		500	5.000	3.000	0	0
544100 Sachversicherungen Zweckb.Ring : 139 Veranstaltung, Tourismus - Sachsen-		0	0	10.000	0	0

Produktkontenübersicht nach Produkten - 2023**Hansestadt Stendal**

Produktbereich 28 Örtliche Kulturaufgaben
 Produktgruppe 281 Heimat- und sonstige Kulturpflege
 Produkt 281110 **Sachsen-Anhalt-Tag**



Konto	Ergebnis 2021	Ansatz 2022	Ansatz 2023	Planung 2024	Planung 2025	Planung 2026
1	2	3	4	5	6	7
Erträge und Aufwendungen						
Aufwendungen						
544126 Vorsteuer		2.000	0	0	0	0
545500 Erstattungen für die Aufwendungen von Dritten an verbundene Unternehmen, Sondervermögen, Beteiligung Zweckb.Ring : 139 Veranstaltung, Tourismus - Sachsen-		500	500	4.800	0	0
545800 Erstattungen für die Aufwendungen von Dritten an übrige Bereiche Zweckb.Ring : 139 Veranstaltung, Tourismus - Sachsen-		0	0	15.000	0	0
571180 Afa Sammelposten Zweckb.Ring : 200 Finanzwesen - bilanzielle Abschreibungen		4.500	4.700	5.300	5.300	800
571185 Afa Geringwertige Wirtschaftsgüter Zweckb.Ring : 200 Finanzwesen - bilanzielle Abschreibungen		0	500	3.000	0	0
581100 Aufwendungen aus internen Leistungsbeziehungen Bauhof Zweckb.Ring : 671 Bauhof - ILV		1.000	1.000	30.000	0	0
Summe Erträge		0	85.000	846.500	0	0
Summe Aufwendungen		161.100	164.400	1.158.800	5.300	800
Abgleich Produkt 281110		161.100-	79.400-	312.300-	5.300-	800-

Produktkontenübersicht nach Produkten - 2023

Hansestadt Stendal


Produktbereich 28 Örtliche Kulturaufgaben
 Produktgruppe 281 Heimat- und sonstige Kulturpflege
Produkt 281200 Kulturförderung



Konto	Ergebnis 2021	Ansatz 2022	Ansatz 2023	Planung 2024	Planung 2025	Planung 2026
1	2	3	4	5	6	7
Erträge und Aufwendungen						
Aufwendungen						
527100 Besondere Verwaltungs- und Betriebsaufwendungen		100	100	100	100	100
Deck.Ring : 41 Geschäftsaufwendungen / 40 , 40.4 , 40.6 ,						
531800 Zuschüsse an übrige Bereiche		33.000	33.000	33.000	33.000	33.000
Deck.Ring : 54 Zuschüsse an übrige Bereiche / 40 Amt für						
Summe Erträge		0	0	0	0	0
Summe Aufwendungen		33.100	33.100	33.100	33.100	33.100
Abgleich Produkt 281200		33.100-	33.100-	33.100-	33.100-	33.100-

Produktkontenübersicht nach Produkten - 2023**Hansestadt Stendal**


Produktbereich 31 Sozialhilfe und soziale Leistungen
 Produktgruppe 315 Soziale Einrichtungen
 Produkt 315400 Obdachlosenangelegenheiten



Konto	Ergebnis 2021	Ansatz 2022	Ansatz 2023	Planung 2024	Planung 2025	Planung 2026
1	2	3	4	5	6	7
Erträge und Aufwendungen						
Erträge						
432100 Benutzungsgebühren und ähnliche Entgelte		5.000	5.000	5.000	5.000	5.000
441100 Erträge aus Mieten und Pachten		5.300	5.300	5.300	5.300	5.300
446102 Erträge aus Schadensfällen		100.000	0	0	0	0
448800 Erträge aus Kostenerstattungen von übrigen Bereichen (u.a. Betriebskosten)		900	1.000	1.000	1.000	1.000
453100 Erträge aus der Auflösung von Sonderposten aus Zuwendungen (aus 2311) Zweckb.Ring : 200 Finanzwesen - bilanzielle Abschreibungen		500	500	500	500	500
Aufwendungen						
521100 Unterhaltung der Grundstücke und baulichen Anlagen Deck.Ring : 65 Gebäudeunterhaltung über 60.1 Hochbau		132.000	27.000	7.000	7.000	7.000
521101 Unterhaltung der Grundstücke und baulichen Anlagen (über Amt für Technische Dienste) Deck.Ring : 67 Reinigung, Unterhaltung über 67 Techn.		300	300	300	300	300
522109 Unterhaltung des sonstigen unbeweglichen Vermögens (über Gebäudemann.) Deck.Ring : 65 Gebäudeunterhaltung über 60.1 Hochbau		100	100	100	100	100
522130 Unterhaltung des sonstigen unbeweglichen Vermögens (über Amt f. Technische Dienste) Deck.Ring : 67 Reinigung, Unterhaltung über 67 Techn.		1.100	200	200	200	200
523100 Aufwendungen für Mieten und Pachten		7.400	0	0	0	0
523101 sonstige Mieten		0	0	0	0	0
524100 Energie Deck.Ring : 65 Gebäudeunterhaltung über 60.1 Hochbau		4.200	5.300	4.800	4.800	4.800
524101 Brennstoffe, Fernwärme Deck.Ring : 65 Gebäudeunterhaltung über 60.1 Hochbau		18.400	27.600	24.800	24.800	24.800
524102 Reinigungs- und Dienstleistungsaufwendungen Deck.Ring : 32 Unterhaltung / 32 , 32.1 Ordnungsamt		1.200	1.200	1.200	1.200	1.200
524103 Wasser, Abwasser Deck.Ring : 65 Gebäudeunterhaltung über 60.1 Hochbau		3.200	2.200	2.200	2.200	2.200
524107 Müllentsorgung Deck.Ring : 65 Gebäudeunterhaltung über 60.1 Hochbau		1.400	1.400	1.400	1.400	1.400
524108 Wachsenschutz (über Gebäudemann.) Deck.Ring : 65 Gebäudeunterhaltung über 60.1 Hochbau		500	600	600	600	600
524109 Versicherung Gebäude / Inhalt Deck.Ring : 5 Versicherung über 10.1		2.500	2.900	2.900	2.900	2.900
524112 Reinigungs- u. Dienstleistungsaufwendungen (über Amt f. Technische Dienste)		1.100	800	1.000	1.000	1.000

Produktkontenübersicht nach Produkten - 2023**Hansestadt Stendal**

Produktbereich 31 Sozialhilfe und soziale Leistungen
 Produktgruppe 315 Soziale Einrichtungen
 Produkt 315400 **Obdachlosenangelegenheiten**



Konto	Ergebnis 2021	Ansatz 2022	Ansatz 2023	Planung 2024	Planung 2025	Planung 2026
1	2	3	4	5	6	7
Erträge und Aufwendungen						
Aufwendungen						
Deck.Ring : 67 Reinigung, Unterhaltung über 67 Techn.						
524114 Regenwasser		300	400	400	400	400
Deck.Ring : 32 Unterhaltung / 32 , 32.1 Ordnungsamt						
524118 Wachschutz		10.000	10.000	10.000	10.000	10.000
Deck.Ring : 32 Unterhaltung / 32 , 32.1 Ordnungsamt						
529100 Aufwendungen für sonstige Dienstleistungen von Dritten		0	0	0	0	0
542120 Aufwandsentschädigungen für ehrenamtlich Tätige		600	600	600	600	600
543114 Aufwendungen für Telefon und Datenübertragung		500	500	500	500	500
Deck.Ring : 16 Telefonkosten über 19.1 ADV						
544100 Sachversicherungen		100	100	100	100	100
Deck.Ring : 5 Versicherung über 10.1						
545800 Verpflegungskosten		100	100	100	100	100
Deck.Ring : 32 Unterhaltung / 32 , 32.1 Ordnungsamt						
547321 Abschreibungskonto bei Niederschlagung		100	100	100	100	100
Zweckb.Ring : 203 Finanzwesen - Wertkorrekturen (EWB,						
571120 Afa Gebäude und Außenanlagen		8.900	4.000	4.000	4.000	4.000
Zweckb.Ring : 200 Finanzwesen - bilanzielle Abschreibungen						
571170 Afa Betriebs- und Geschäftsausstattung		100	200	300	300	300
Zweckb.Ring : 200 Finanzwesen - bilanzielle Abschreibungen						
571180 Afa Sammelposten		2.200	3.900	3.900	3.800	3.800
Zweckb.Ring : 200 Finanzwesen - bilanzielle Abschreibungen						
571185 Afa Geringwertige Wirtschaftsgüter		500	500	500	500	0
Zweckb.Ring : 200 Finanzwesen - bilanzielle Abschreibungen						
581100 Aufwendungen aus internen Leistungsbeziehungen Bauhof		0	3.000	0	0	0
Zweckb.Ring : 671 Bauhof - ILV						
581101 Aufwendungen aus internen Leistungsbeziehungen Gebäudemanagement		100	100	100	100	100
Deck.Ring : 261 ILV / 60.1 Hochbau						
Summe Erträge			111.700	11.800	11.800	11.800
Summe Aufwendungen			196.900	93.100	67.100	66.500
Abgleich Produkt 315400			85.200-	81.300-	55.300-	54.700-

Produktkontenübersicht nach Produkten - 2023

Hansestadt Stendal

Produktbereich 31 Sozialhilfe und soziale Leistungen
 Produktgruppe 315 Soziale Einrichtungen
 Produkt 315601 Förderung anderer Träger, Vereine u.ä.



Konto	Ergebnis 2021	Ansatz 2022	Ansatz 2023	Planung 2024	Planung 2025	Planung 2026
1	2	3	4	5	6	7
Erträge und Aufwendungen						
Erträge						
414888 Rückzahlung von Zuweisungen u. Zuschüssen übrige Bereiche		0				
Aufwendungen						
521100 Unterhaltung der Grundstücke und baulichen Anlagen		0	0	0	0	0
522109 Unterhaltung des sonstigen unbeweglichen Vermögens (über Gebäudem.) Deck.Ring : 65 Gebäudeunterhaltung über 60.1 Hochbau		100	100	100	100	100
524107 Müllentsorgung, Schädlingsbekämpfung Deck.Ring : 65 Gebäudeunterhaltung über 60.1 Hochbau		100	100	100	100	100
527134 Veranstaltungen/Öffentlichkeitsarbeit		0	5.000	5.000	5.000	5.000
531800 Zuschüsse an übrige Bereiche Deck.Ring : 54 Zuschüsse an übrige Bereiche / 40 Amt für		13.400	10.500	10.500	10.500	10.500
531801 Zuschüsse Frauenhaus Deck.Ring : 54 Zuschüsse an übrige Bereiche / 40 Amt für		34.700	34.700	34.700	34.700	34.700
531802 Zuschüsse sozialer Wegweiser Deck.Ring : 54 Zuschüsse an übrige Bereiche / 40 Amt für		0	3.000	3.000	3.000	3.000
531810 Zuschüsse an übrige Bereiche Förderprojekt "Mehrgenerationenhaus"		0	7.000	7.000	7.000	7.000
531812 Zuschüsse an übrige Bereiche (Ehrenamtskarte)		15.000	16.000	17.000	17.000	17.000
531815 Zuschüsse an übrige Bereiche (Freiwilligen Agentur Altmark e.V.)		31.200	45.000	0	0	0
531816 Zuschüsse an übrige Bereiche Projekt "familienfreundliche Hansestadt Stendal"		0	5.000	0	0	0
571120 Afa Frauenhaus Zweckb.Ring : 200 Finanzwesen - bilanzielle Abschreibungen		1.100	1.100	1.100	1.100	1.100
571170 Afa Betriebs- und Geschäftsausstattung Zweckb.Ring : 200 Finanzwesen - bilanzielle Abschreibungen		300	300	300	300	300
Summe Erträge		0	0	0	0	0
Summe Aufwendungen		95.900	127.800	78.800	78.800	78.800
Abgleich Produkt 315601		95.900-	127.800-	78.800-	78.800-	78.800-

Produktkontenübersicht nach Produkten - 2023

Hansestadt Stendal


Produktbereich 34 Weitere soziale Leistungen
 Produktgruppe 346 Wohngeld
 Produkt 346100 Wohngeldstelle



Konto	Ergebnis 2021	Ansatz 2022	Ansatz 2023	Planung 2024	Planung 2025	Planung 2026
1	2	3	4	5	6	7
Erträge und Aufwendungen						
Erträge						
456100 Bußgelder		200	200	200	200	200
456101 Verwarnungsgelder		100	100	100	100	100
Aufwendungen						
501200 Dienstaufwendungen für Arbeitnehmer Deck.Ring : 1 Personalaufwendungen über 10.2		313.100	402.800	423.000	423.000	423.000
501201 leistungsgerechte Vergütung Deck.Ring : 1 Personalaufwendungen über 10.2		5.600	6.900	6.900	6.900	6.900
502200 Beiträge zu Versorgungskassen für Arbeitnehmer Deck.Ring : 1 Personalaufwendungen über 10.2		12.800	15.700	15.700	15.700	15.700
503200 Beiträge zur gesetzlichen Sozialversicherung aus Dienstaufwendungen für Arbeitnehmer Deck.Ring : 1 Personalaufwendungen über 10.2		64.400	67.900	67.900	67.900	67.900
526101 ämterpezifische Fortbildung Deck.Ring : 41 Geschäftsaufwendungen / 40 , 40.4 , 40.6 ,		1.000	1.000	1.000	1.000	1.000
529100 Aufwendungen für sonstige Dienstleistungen von Dritten Deck.Ring : 41 Geschäftsaufwendungen / 40 , 40.4 , 40.6 ,		1.000	1.000	1.000	1.000	1.000
541102 Reisekosten Deck.Ring : 3 Geschäftsaufwendungen über 10.1		100	100	100	100	100
543110 Büromaterial Deck.Ring : 3 Geschäftsaufwendungen über 10.1		400	400	400	400	400
543111 Vordrucke Deck.Ring : 3 Geschäftsaufwendungen über 10.1		1.500	1.500	1.500	1.500	1.500
543112 Bücher, Zeitschriften Deck.Ring : 3 Geschäftsaufwendungen über 10.1		800	800	800	800	800
543113 Postgebühren / Porto Deck.Ring : 3 Geschäftsaufwendungen über 10.1		3.200	3.200	3.200	3.200	3.200
543114 Aufwendungen für Telefon und Datenübertragung Deck.Ring : 16 Telefonkosten über 19.1 ADV		200	200	200	200	200
547321 Abschreibungskonto bei Niederschlagung Zweckb.Ring : 203 Finanzwesen - Wertkorrekturen (EWB,		100	100	100	100	100
Summe Erträge		300	300	300	300	300
Summe Aufwendungen		404.200	501.600	521.800	521.800	521.800
Abgleich Produkt 346100		403.900-	501.300-	521.500-	521.500-	521.500-

Produktkontenübersicht nach Produkten - 2023**Hansestadt Stendal**


Produktbereich 36 Kinder,- Jugend- und Familienhilfe
 Produktgruppe 363 Kinder-, Jugend- und Familienhilfe
 Produkt 363100 Jugendarbeit/Streetworker



Konto	Ergebnis 2021	Ansatz 2022	Ansatz 2023	Planung 2024	Planung 2025	Planung 2026
1	2	3	4	5	6	7
Erträge und Aufwendungen						
Erträge						
414100 Zuweisungen und Zuschüsse für laufende Zwecke vom Land Zweckb.Ring : 401 Jugend, Sport, Soziales - Jugendarbeit		1.000	1.000	1.000	1.000	1.000
414200 Zuweisungen für laufende Zwecke von Gemeinden und Gemeindeverbänden		22.400	22.400	22.400	22.400	22.400
414201 Förderung vom LK für Jugendaustausch DPJW Zweckb.Ring : 401 Jugend, Sport, Soziales - Jugendarbeit		1.000	1.000	1.000	1.000	1.000
414202 sonst. Zuweisungen für laufende Zwecke von Gemeinden und Gemeindeverbänden		0	0	0	0	0
414800 Zuschüsse für laufende Zwecke von übrigen Bereichen (Spenden v. Vereinen, natürl. Personen)		40.500	0	0	0	0
414801 Zuschüsse für laufende Zwecke von übrigen Bereichen (DPJW) Deutsch-Polnischer Jugendaustausch Zweckb.Ring : 401 Jugend, Sport, Soziales - Jugendarbeit		1.000	1.000	1.000	1.000	1.000
432100 Benutzungsgebühren und ähnliche Entgelte		700	700	700	700	700
453400 Erträge aus der Auflösung von Sonderposten für sonstige Sonderposten (aus 2391) Zweckb.Ring : 200 Finanzwesen - bilanzielle Abschreibungen		0	0	0	0	0
Aufwendungen						
501200 Dienstaufwendungen für Arbeitnehmer Deck.Ring : 1 Personalaufwendungen über 10.2		191.300	198.700	208.700	208.700	208.700
501201 leistungsgerechte Vergütung Deck.Ring : 1 Personalaufwendungen über 10.2		1.700	3.000	3.000	3.000	3.000
502200 Beiträge zu Versorgungskassen für Arbeitnehmer Deck.Ring : 1 Personalaufwendungen über 10.2		7.900	7.800	7.800	7.800	7.800
503200 Beiträge zur gesetzlichen Sozialversicherung aus Dienstaufwendungen für Arbeitnehmer Deck.Ring : 1 Personalaufwendungen über 10.2		33.000	39.000	39.000	39.000	39.000
521100 Unterhaltung der Grundstücke und baulichen Anlagen		0	0	0	0	0
523100 Aufwendungen für Mieten und Pachten Gebäude Deck.Ring : 82 Mieten und Pachten über 80 Wirtschaft-		2.000	2.000	2.000	2.000	2.000
524107 Müllentsorgung Deck.Ring : 65 Gebäudeunterhaltung über 60.1 Hochbau		100	100	100	100	100
524109 Versicherung Gebäude / Inhalt Deck.Ring : 5 Versicherung über 10.1		100	100	100	100	100
525500 Unterhaltung des sonstigen beweglichen Vermögens (eigene Zuständigkeit) Deck.Ring : 45 Unterhaltung / 40.1 Jugendarbeit		400	400	400	400	400
526101 ämterpezifische Fortbildung Deck.Ring : 46 Geschäftsaufwendungen / 40.1 Jugendarbeit		600	600	600	600	600

Produktkontenübersicht nach Produkten - 2023**Hansestadt Stendal**

Produktbereich 36 Kinder,- Jugend- und Familienhilfe
 Produktgruppe 363 Kinder-, Jugend- und Familienhilfe
 Produkt 363100 Jugendarbeit/Streetworker



Konto	Ergebnis 2021	Ansatz 2022	Ansatz 2023	Planung 2024	Planung 2025	Planung 2026
1	2	3	4	5	6	7
Erträge und Aufwendungen						
Aufwendungen						
527100 Besondere Verwaltungs- und Betriebsaufwendungen Deck.Ring : 46 Geschäftsaufwendungen / 40.1 Jugendarbeit		100	100	100	100	100
527103 Projekte Streetworker Deck.Ring : 46 Geschäftsaufwendungen / 40.1 Jugendarbeit		2.000	2.000	2.000	2.000	2.000
531800 Zuschuss Jugendarbeit (allgemein)		41.200	36.000	40.000	40.000	40.000
531801 Internationaler Jugendaustausch Zweckb.Ring : 401 Jugend, Sport, Soziales - Jugendarbeit		9.000	7.800	7.800	7.800	7.800
541102 Reisekosten Deck.Ring : 3 Geschäftsaufwendungen über 10.1		200	200	200	200	200
543110 Büromaterial Deck.Ring : 3 Geschäftsaufwendungen über 10.1		200	200	200	200	200
543112 Fachbücher Deck.Ring : 46 Geschäftsaufwendungen / 40.1 Jugendarbeit		100	100	100	100	100
543113 Postgebühren / Porto Deck.Ring : 3 Geschäftsaufwendungen über 10.1		200	200	200	200	200
543114 Aufwendungen für Telefon und Datenübertragung Deck.Ring : 16 Telefonkosten über 19.1 ADV		2.000	1.800	1.800	1.800	1.800
571160 Afa Maschinen, technische Anlagen und Fahrzeuge		100	0	0	0	0
571170 Afa Betriebs- und Geschäftsausstattung Zweckb.Ring : 200 Finanzwesen - bilanzielle Abschreibungen		100	100	100	100	100
571180 Afa Sammelposten Zweckb.Ring : 200 Finanzwesen - bilanzielle Abschreibungen		2.400	1.900	1.700	1.600	1.600
571185 Afa Geringwertige Wirtschaftsgüter Zweckb.Ring : 200 Finanzwesen - bilanzielle Abschreibungen		200	200	200	200	200
Summe Erträge		66.600	26.100	26.100	26.100	26.100
Summe Aufwendungen		294.900	302.300	316.100	316.000	316.000
Abgleich Produkt 363100		228.300-	276.200-	290.000-	289.900-	289.900-

Produktkontenübersicht nach Produkten - 2023**Hansestadt Stendal**

Produktbereich 36 Kinder,- Jugend- und Familienhilfe
 Produktgruppe 365 Tageseinrichtungen für Kinder
 Produkt 365100 Tageseinrichtungen für Kinder



Konto	Ergebnis 2021	Ansatz 2022	Ansatz 2023	Planung 2024	Planung 2025	Planung 2026
1	2	3	4	5	6	7
Erträge und Aufwendungen						
Erträge						
414100 Zuweisungen und Zuschüsse für laufende Zwecke vom Land		0	35.300	21.200	7.500	0
414200 Zuweisungen vom Landkreis (KiFöG §12a (1))		1.078.900	1.020.200	1.030.400	1.040.700	1.051.100
414201 Zuweisungen vom Land (KiFöG §12 (2) und (3))		3.327.700	3.189.200	3.221.100	3.253.300	3.285.800
414202 Zuweisungen vom Landkreis (KiFöG §23)		70.000	6.600	0	0	0
414600 Zuschüsse für laufende Zwecke von sonstigen öffentlichen Sonderrechnungen		7.500	0	0	0	0
414601 Zuschüsse für laufende Zwecke - 'Sprach-Kitas'		75.000	12.500	0	0	0
414700 Zuschüsse für laufende Zwecke von privaten Unternehmen (Spenden)		0	0	0	0	0
432100 Kostenbeiträge Eltern (Kita) Stadt		1.052.100	1.151.500	1.266.600	1.266.600	1.266.600
432101 Sonstige Benutzungsgebühren		20.000	25.500	25.500	25.500	25.500
432120 Kostenbeiträge der Eltern (Evang. Kita) freie Träger		142.100	142.100	156.300	156.300	156.300
432121 Geschwisterkindregelung (160 %, Stadt)		0	0	0	0	0
432124 Kostenbeiträge der Eltern (Volkssolidarität) freie Träger		190.800	190.800	209.800	209.800	209.800
432125 Geschwisterkindregelung (160 %, Evang. Kita)		0	0	0	0	0
432126 Geschwisterkindregelung (160 %, Volkssolidarität)		0	0	0	0	0
432130 Kostenbeiträge der Eltern (alt Färberhof) neuer Träger Fröbel Stendal GmbH freie Träger		0	112.600	123.800	123.800	123.800
432131 Geschwisterkindregelung (160 %, Färberhof) neuer Träger Fröbel Stendal GmbH freie Träger		0	28.200	28.200	28.200	28.200
441100 Erträge aus Mieten und Pachten		172.000	172.000	172.000	172.000	172.000
446101 Rückerstattungen von Bewirtschaftungsaufwendungen (soweit Absetzung nicht möglich ist)		0				
446102 Erträge aus Schadensfällen		0	0	0	0	0
448200 Defizit für Kinder aus anderen Gemeinden		210.000	210.000	210.000	210.000	210.000
448202 Erträge aus Kostenerstattungen von Gemeinden und Gemeindeverbänden (für Stadt)		0	0	0	0	0
448203 Erträge aus Kostenerstattungen von Gemeinden und Gemeindeverbänden (für Dritte)		0	0	0	0	0
448210 Kostenerstattungen vom Landkreis (KiFöG §13 (5) - Geschwisterkind 160 %) Stadt		442.900	435.800	287.900	287.900	287.900

Produktkontenübersicht nach Produkten - 2023**Hansestadt Stendal**

Produktbereich 36 Kinder,- Jugend- und Familienhilfe
 Produktgruppe 365 Tageseinrichtungen für Kinder
 Produkt 365100 Tageseinrichtungen für Kinder



Konto	Ergebnis 2021	Ansatz 2022	Ansatz 2023	Planung 2024	Planung 2025	Planung 2026
1	2	3	4	5	6	7
Erträge und Aufwendungen						
Erträge						
448211 Kostenerstattungen vom Landkreis (KiFöG §13 (5) - Geschwisterkind 160 %) Evangelische Kita		47.400	76.900	76.900	76.900	76.900
448212 Kostenerstattungen vom Landkreis (KiFöG §13 (5) - Geschwisterkind 160 %) BuBiLa - Volkssolid.		63.600	86.200	86.200	86.200	86.200
448213 Kostenerstattungen vom Landkreis (KiFöG §13 (5) - Geschwisterkind 160 %) Familienzentrum Färberhof		0	47.500	47.500	47.500	47.500
448214 Kostenerstattungen vom Landkreis (KiFöG §13 (5) - Geschwisterkind 160 %) Abenteuerland - Borgh. St.		0	47.100	47.100	47.100	47.100
448215 Kostenerstattungen vom Landkreis (KiFöG §13 (5) - Geschwisterkind 160 %) Johannitersternchen		0	113.900	113.900	113.900	113.900
448216 Kostenerstattungen vom Landkreis (KiFöG §13 (5) - Geschwisterkind 160 %) Kunterbunt - Lebenshilfe		0	18.000	18.000	18.000	18.000
448217 Kostenerstattungen vom LK (KiFöG §13 (5) - Geschwisterkind 160 %) Neue Kita "KinderArche"		0	4.700	4.700	4.700	4.700
448218 Kostenerstattungen vom Landkreis (KiFöG §13 (5) - Geschwisterkind 160 %) Columbus - DRK		0	35.500	35.500	35.500	35.500
448219 Kostenerstattungen vom Landkreis (KiFöG §13 (5) - Geschwisterkind 160 %) Leicht-Sinn - Borgh. St.		0	33.700	33.700	33.700	33.700
448220 Kostenerstattungen vom Landkreis (KiFöG §13 (5) - Geschwisterkind 160 %) An der Modderkuhl - Uchtspr		0	19.000	19.000	19.000	19.000
448221 Kostenerstattungen vom Landkreis (KiFöG §13 (5) - Geschwisterkind 160 %) Auf dem Bauernhof - Bindf.		0	52.500	52.500	52.500	52.500
448229 Kostenerstattungen vom Landkreis (KiFöG §13 (5) - Geschwisterkind 160 %) Tagespflege		0	4.000	4.000	4.000	4.000
448400 Erträge aus Kostenerstattungen (ARGE, Mutterschutz, Beschäftigungsverbot, etc.)		60.000	100.000	100.000	100.000	100.000
448800 Erträge aus Kostenerstattungen von übrigen Bereichen (u.a. Betriebskosten)		0	900	900	900	900
453100 Erträge aus der Auflösung von Sonderposten aus Zuwendungen (aus 2311) Zweckb.Ring : 200 Finanzwesen - bilanzielle Abschreibungen		161.200	183.700	182.900	167.000	166.600
453400 Erträge aus der Auflösung von Sonderposten für sonstige Sonderposten (aus 2391) Zweckb.Ring : 200 Finanzwesen - bilanzielle Abschreibungen		200	400	400	300	200
456200 Säumniszuschläge, Mahngebühren (öffentl.-rechtl.)		0	0	0	0	0
Aufwendungen						
501200 Dienstaufwendungen für Arbeitnehmer Deck.Ring : 1 Personalaufwendungen über 10.2		6.715.000	7.330.600	7.833.800	7.878.000	7.878.000
501201 leistungsgerechte Vergütung Deck.Ring : 1 Personalaufwendungen über 10.2		115.600	104.900	104.900	104.900	104.900

Produktkontenübersicht nach Produkten - 2023**Hansestadt Stendal**


Produktbereich 36 Kinder,- Jugend- und Familienhilfe
 Produktgruppe 365 Tageseinrichtungen für Kinder
 Produkt 365100 Tageseinrichtungen für Kinder



Konto	Ergebnis 2021	Ansatz 2022	Ansatz 2023	Planung 2024	Planung 2025	Planung 2026
1	2	3	4	5	6	7
Erträge und Aufwendungen						
Aufwendungen						
501901 Freiwilligendienst Deck.Ring : 2 Geschäftsaufwendungen / 10.2 Personalbüro		11.000	13.000	13.000	13.000	13.000
502200 Beiträge zu Versorgungskassen für Arbeitnehmer Deck.Ring : 1 Personalaufwendungen über 10.2		293.700	288.800	288.800	288.800	288.800
503200 Beiträge zur gesetzlichen Sozialversicherung aus Dienstaufwendungen für Arbeitnehmer Deck.Ring : 1 Personalaufwendungen über 10.2		1.484.800	1.470.300	1.470.300	1.470.300	1.470.300
521100 Unterhaltung der Grundstücke und baulichen Anlagen Deck.Ring : 65 Gebäudeunterhaltung über 60.1 Hochbau		294.000	174.000	100.000	100.000	100.000
521101 Unterhaltung der Grundstücke und baulichen Anlagen (über Amt für Technische Dienste) Deck.Ring : 67 Reinigung, Unterhaltung über 67 Techn.		5.000	5.000	5.000	5.000	5.000
521107 Unterhaltung der Grundstücke und baulichen Anlagen (eigene Zuständigkeit) Deck.Ring : 50 Unterhaltung / 40.2 Kitas, Schulen, Horte		1.000	1.000	1.000	1.000	1.000
522100 Unterhaltung des sonstigen unbeweglichen Vermögens Deck.Ring : 50 Unterhaltung / 40.2 Kitas, Schulen, Horte		0	200	200	200	200
522109 Unterhaltung des sonstigen unbeweglichen Vermögens (über Gebäudeman.) Deck.Ring : 65 Gebäudeunterhaltung über 60.1 Hochbau		2.000	2.000	2.000	2.000	2.000
522130 Unterhaltung des sonstigen unbeweglichen Vermögens (über Amt f. Technische Dienste) Deck.Ring : 67 Reinigung, Unterhaltung über 67 Techn.		800	800	800	800	800
523102 Betriebskosten Deck.Ring : 65 Gebäudeunterhaltung über 60.1 Hochbau		4.100	400	0	0	0
524100 Energie Deck.Ring : 65 Gebäudeunterhaltung über 60.1 Hochbau		55.800	69.400	62.400	62.400	62.400
524101 Brennstoffe, Fernwärme Deck.Ring : 65 Gebäudeunterhaltung über 60.1 Hochbau		104.700	143.100	128.800	128.800	128.800
524102 Straßenreinigung u.a. Deck.Ring : 50 Unterhaltung / 40.2 Kitas, Schulen, Horte		2.500	2.500	2.500	2.500	2.500
524103 Wasser, Abwasser Deck.Ring : 65 Gebäudeunterhaltung über 60.1 Hochbau		30.100	31.400	31.400	31.400	31.400
524105 Winterdienst Deck.Ring : 65 Gebäudeunterhaltung über 60.1 Hochbau		1.000	1.000	1.000	1.000	1.000
524107 Müllentsorgung Deck.Ring : 65 Gebäudeunterhaltung über 60.1 Hochbau		17.900	17.900	17.900	17.900	17.900
524108 Wachsenschutz (über Gebäudeman.) Deck.Ring : 65 Gebäudeunterhaltung über 60.1 Hochbau		8.300	9.700	9.700	9.700	9.700

Produktkontenübersicht nach Produkten - 2023**Hansestadt Stendal**

Produktbereich 36 Kinder,- Jugend- und Familienhilfe
 Produktgruppe 365 Tageseinrichtungen für Kinder
 Produkt 365100 Tageseinrichtungen für Kinder



Konto	Ergebnis 2021	Ansatz 2022	Ansatz 2023	Planung 2024	Planung 2025	Planung 2026
1	2	3	4	5	6	7
Erträge und Aufwendungen						
Aufwendungen						
524109 Versicherung Gebäude / Inhalt Deck.Ring : 5 Versicherung über 10.1		8.500	10.500	10.500	10.500	10.500
524112 Reinigungs- u. Dienstleistungsaufwendungen (über Amt f. Technische Dienste) Deck.Ring : 67 Reinigung, Unterhaltung über 67 Techn.		165.000	200.000	239.000	239.000	239.000
524114 Regenwasser Deck.Ring : 50 Unterhaltung / 40.2 Kitas, Schulen, Horte		1.500	1.500	1.500	1.500	1.500
525500 Unterhaltung des sonstigen beweglichen Vermögens (eigene Zuständigkeit) Deck.Ring : 50 Unterhaltung / 40.2 Kitas, Schulen, Horte		3.300	3.300	3.300	3.300	3.300
525505 Wartung und Verbrauch Kopierdrucker Deck.Ring : 17 Wartung und Verbrauch Kopierdrucker / 19.1		2.800	2.800	2.800	2.800	2.800
525513 Software Deck.Ring : 51 Geschäftsaufwendungen / 40.2 Kitas,		0	6.500	6.500	6.500	6.500
526100 Besondere Aufwendungen für Beschäftigte (u.a. Dienstbekleidung, BUFDI, Führungszeugnisse) Deck.Ring : 51 Geschäftsaufwendungen / 40.2 Kitas,		1.000	800	800	800	800
526101 ämterpezifische Fortbildung Deck.Ring : 51 Geschäftsaufwendungen / 40.2 Kitas,		10.000	25.000	25.000	15.000	15.000
527100 Besondere Verwaltungs- und Betriebsaufwendungen Deck.Ring : 51 Geschäftsaufwendungen / 40.2 Kitas,		3.000	3.000	3.000	3.000	3.000
527120 Lehr-, Unterrichts- und Beschäftigungsmaterial, Ausflüge, Fahrten Deck.Ring : 51 Geschäftsaufwendungen / 40.2 Kitas,		14.400	14.400	14.400	14.400	14.400
527121 "Bildung elementar" Deck.Ring : 46 Geschäftsaufwendungen / 40.1 Jugendarbeit		2.400	2.400	2.400	2.400	2.400
527124 'Sprach-Kitas' Sachkosten		7.500	1.300	0	0	0
529100 Erstattung Kosten an Essenanbieter (gem. KiFöG § 13 (6/Ausgabe,Reinigung usw.)) Deck.Ring : 51 Geschäftsaufwendungen / 40.2 Kitas,		112.000	127.200	127.200	127.200	127.200
531100 Zuweisungen an das Land		0	0	0	0	0
531810 Borghardtstift (Abenteuerland) Deck.Ring : 52 Zuschüsse Freie Träger / 40.2 Kitas,		369.000	449.100	464.000	464.000	464.000
531811 Evangelischer Kindergarten Deck.Ring : 52 Zuschüsse Freie Träger / 40.2 Kitas,		418.900	474.700	465.000	465.000	465.000
531812 Johanniter-Unfallhilfe e.V. Deck.Ring : 52 Zuschüsse Freie Träger / 40.2 Kitas,		638.500	822.900	848.500	848.500	848.500
531813 Lebenshilfe Deck.Ring : 52 Zuschüsse Freie Träger / 40.2 Kitas,		277.200	276.300	315.200	315.200	315.200

Produktkontenübersicht nach Produkten - 2023**Hansestadt Stendal**

Produktbereich 36 Kinder,- Jugend- und Familienhilfe
 Produktgruppe 365 Tageseinrichtungen für Kinder
 Produkt 365100 Tageseinrichtungen für Kinder



Konto	Ergebnis 2021	Ansatz 2022	Ansatz 2023	Planung 2024	Planung 2025	Planung 2026
1	2	3	4	5	6	7
Erträge und Aufwendungen						
Aufwendungen						
531814 Volkssolidarität Deck.Ring : 52 Zuschüsse Freie Träger / 40.2 Kitas,		323.000	563.700	386.600	386.600	386.600
531815 Kindergarten Bindfelde Deck.Ring : 52 Zuschüsse Freie Träger / 40.2 Kitas,		284.500	324.000	380.500	380.500	380.500
531816 (alt Färberhof) neuer Träger Fröbel Stendal GmbH freie Träger Deck.Ring : 52 Zuschüsse Freie Träger / 40.2 Kitas,		445.300	501.600	528.200	528.200	528.200
531817 Tagespflege Deck.Ring : 52 Zuschüsse Freie Träger / 40.2 Kitas,		25.000	25.000	25.000	25.000	25.000
531818 Salus gGmbH Uchtsprunge Deck.Ring : 52 Zuschüsse Freie Träger / 40.2 Kitas,		115.600	180.900	153.600	153.600	153.600
531819 Sonnenkinder e.V. Nahrstedt		0	0	0	0	0
531820 DRK "Columbus" Deck.Ring : 52 Zuschüsse Freie Träger / 40.2 Kitas,		291.800	363.600	358.400	358.400	358.400
531821 Borghardtstift II Deck.Ring : 52 Zuschüsse Freie Träger / 40.2 Kitas,		290.400	312.000	350.400	350.400	350.400
531822 Borghardt Stiftung Kita in Möringen Deck.Ring : 52 Zuschüsse Freie Träger / 40.2 Kitas,		0	420.000	420.000	420.000	420.000
541102 Reisekosten Deck.Ring : 3 Geschäftsaufwendungen über 10.1		4.000	4.000	4.000	4.000	4.000
542930 Mitgliedsbeiträge an Verbände, Vereine Deck.Ring : 6 Mitgliedsbeiträge über 10.1		200	200	200	200	200
542940 Vermischte Aufwendungen Deck.Ring : 51 Geschäftsaufwendungen / 40.2 Kitas,		100	100	100	100	100
543110 Büromaterial Deck.Ring : 3 Geschäftsaufwendungen über 10.1		1.200	1.200	1.200	1.200	1.200
543112 Bücher, Zeitschriften, Fachzeitschriften Deck.Ring : 3 Geschäftsaufwendungen über 10.1		2.000	1.100	1.100	1.100	1.100
543113 Postgebühren / Porto Deck.Ring : 3 Geschäftsaufwendungen über 10.1		4.200	4.200	4.200	4.200	4.200
543114 Aufwendungen für Telefon und Datenübertragung Deck.Ring : 16 Telefonkosten über 19.1 ADV		9.000	8.500	8.500	8.500	8.500
543116 Rundfunkgebühren (GEZ) Deck.Ring : 4 GEZ über 10.1		1.000	1.000	1.000	1.000	1.000
543118 Sachverständigen-, Gerichts- und ähnliche Aufwendungen Deck.Ring : 51 Geschäftsaufwendungen / 40.2 Kitas,		0	300	300	300	300
543120 Qualitätsmanagement Deck.Ring : 51 Geschäftsaufwendungen / 40.2 Kitas,		4.000	4.000	4.000	4.000	4.000

Produktkontenübersicht nach Produkten - 2023**Hansestadt Stendal**

Produktbereich 36 Kinder,- Jugend- und Familienhilfe
 Produktgruppe 365 Tageseinrichtungen für Kinder
 Produkt 365100 Tageseinrichtungen für Kinder



Konto	Ergebnis 2021	Ansatz 2022	Ansatz 2023	Planung 2024	Planung 2025	Planung 2026
1	2	3	4	5	6	7
Erträge und Aufwendungen						
Aufwendungen						
543124 Sonstige Geschäftsaufwendungen Deck.Ring : 51 Geschäftsaufwendungen / 40.2 Kitas,		1.800	1.800	1.800	1.800	1.800
543130 Aufwendungen für Sachverständige (z.B. Bauaufsicht) Deck.Ring : 60 Geschäftsaufwendungen / 60 Bauamt		100	600	600	600	600
544100 Sachversicherungen Deck.Ring : 5 Versicherung über 10.1		200	200	200	200	200
545200 Kindergartenumlage an Fremdgemeinden Deck.Ring : 53 Erstattung von Kostenanteilen / 40.2 Kitas,		100.000	150.000	150.000	150.000	150.000
545201 Erstattungen für die Aufwendungen von Dritten aus laufender Verwaltungstätigkeit an Gemeinden und GV Deck.Ring : 51 Geschäftsaufwendungen / 40.2 Kitas,		0	800	800	800	800
545800 Erstattungen für die Aufwendungen von Dritten an übrige Bereiche Deck.Ring : 51 Geschäftsaufwendungen / 40.2 Kitas,		90.700	4.200	0	0	0
545811 Erstattung Beiträge - Evangelische Kita Deck.Ring : 52 Zuschüsse Freie Träger / 40.2 Kitas,		189.500	189.500	189.500	189.500	189.500
545814 Erstattung Beiträge - BuBiLa - Volkssolid. Deck.Ring : 52 Zuschüsse Freie Träger / 40.2 Kitas,		254.400	254.400	254.400	254.400	254.400
545816 Erstattung Beiträge - Familienzentrum Färberhof Deck.Ring : 52 Zuschüsse Freie Träger / 40.2 Kitas,		0	140.800	140.800	140.800	140.800
547320 Abschreibungskonto bei Erlass Zweckb.Ring : 203 Finanzwesen - Wertkorrekturen (EWB,		100	100	100	100	100
547321 Abschreibungskonto bei Niederschlagung Zweckb.Ring : 203 Finanzwesen - Wertkorrekturen (EWB,		15.000	15.000	15.000	15.000	15.000
571110 Abschreibungen auf immaterielle Vermögensgegenstände Zweckb.Ring : 200 Finanzwesen - bilanzielle Abschreibungen		38.400	40.400	45.300	45.300	45.300
571120 Afa Gebäude und Außenanlagen Kita's Zweckb.Ring : 200 Finanzwesen - bilanzielle Abschreibungen		296.300	286.900	294.900	383.300	412.800
571170 Afa BGA und Spielgeräte Spielplatz Zweckb.Ring : 200 Finanzwesen - bilanzielle Abschreibungen		55.100	65.300	75.900	85.300	95.000
571180 Afa Sammelposten Zweckb.Ring : 200 Finanzwesen - bilanzielle Abschreibungen		54.600	55.200	53.100	45.900	37.700
571185 Afa Geringwertige Wirtschaftsgüter Zweckb.Ring : 200 Finanzwesen - bilanzielle Abschreibungen		6.500	19.100	14.000	14.000	14.000
581100 Aufwendungen aus internen Leistungsbeziehungen Bauhof Zweckb.Ring : 671 Bauhof - ILV		1.900	2.500	2.500	2.500	2.500
581101 Aufwendungen aus internen		31.500	31.500	31.500	31.500	31.500

Produktkontenübersicht nach Produkten - 2023

Hansestadt Stendal

Produktbereich 36 Kinder,- Jugend- und Familienhilfe
 Produktgruppe 365 Tageseinrichtungen für Kinder
Produkt 365100 Tageseinrichtungen für Kinder



Konto	Ergebnis 2021	Ansatz 2022	Ansatz 2023	Planung 2024	Planung 2025	Planung 2026
1	2	3	4	5	6	7
Erträge und Aufwendungen						
Aufwendungen						
Leistungsbeziehungen Gebäudemanagement						
Deck.Ring : 261 ILV / 60.1 Hochbau						
581104 Aufwendungen aus internen Leistungsbeziehungen Bauhof für Spielplatz		43.000	43.000	43.000	43.000	43.000
Zweckb.Ring : 671 Bauhof - ILV						
Summe Erträge		7.121.400	7.556.300	7.576.000	7.588.800	7.623.700
Summe Aufwendungen		14.162.700	16.104.400	16.543.300	16.668.100	16.699.100
Abgleich Produkt 365100		7.041.300-	8.548.100-	8.967.300-	9.079.300-	9.075.400-

Produktkontenübersicht nach Produkten - 2023**Hansestadt Stendal**

Produktbereich 36 Kinder,- Jugend- und Familienhilfe
 Produktgruppe 365 Tageseinrichtungen für Kinder
 Produkt 365101 Horte



Konto	Ergebnis 2021	Ansatz 2022	Ansatz 2023	Planung 2024	Planung 2025	Planung 2026
1	2	3	4	5	6	7
Erträge und Aufwendungen						
Erträge						
414200 Zuweisungen vom Landkreis (KIFöG §12a (1))		290.700	323.900	327.100	330.400	333.700
414201 Zuweisungen vom Land (KIFöG §12 (2) und (3))		646.000	728.700	736.000	743.300	750.800
432100 Kostenbeiträge der Eltern (Hort)		367.600	366.500	366.500	366.500	366.500
446101 Rückerstattungen von Bewirtschaftungsaufwendungen (soweit Absetzung nicht möglich ist)		0				
448200 Erstattung Defizit aus Hortbetreuung von Umlandgemeinden		50.000	50.000	50.000	50.000	50.000
448202 Erträge aus Kostenerstattungen von Gemeinden und Gemeindeverbänden (für Stadt)		0	0	0	0	0
448203 Erträge aus Kostenerstattungen von Gemeinden und Gemeindeverbänden (für Dritte)		0	0	0	0	0
453100 Erträge aus der Auflösung von Sonderposten aus Zuwendungen (aus 2311) Zweckb.Ring : 200 Finanzwesen - bilanzielle Abschreibungen		300	500	500	500	500
453400 Erträge aus der Auflösung von Sonderposten für sonstige Sonderposten (aus 2391) Zweckb.Ring : 200 Finanzwesen - bilanzielle Abschreibungen		0	0	0	0	0
456200 Säumniszuschläge, Mahngebühren (öffentl.-rechtl.)		0	0	0	0	0
Aufwendungen						
501200 Dienstaufwendungen für Arbeitnehmer Deck.Ring : 1 Personalaufwendungen über 10.2		871.900	997.900	1.047.800	1.057.800	1.065.800
501201 leistungsgerechte Vergütung Deck.Ring : 1 Personalaufwendungen über 10.2		16.000	15.500	15.500	15.500	15.500
502200 Beiträge zu Versorgungskassen für Arbeitnehmer Deck.Ring : 1 Personalaufwendungen über 10.2		37.500	38.200	38.200	38.200	38.200
503200 Beiträge zur gesetzlichen Sozialversicherung aus Dienstaufwendungen für Arbeitnehmer Deck.Ring : 1 Personalaufwendungen über 10.2		188.000	192.500	192.500	192.500	192.500
521100 Unterhaltung der Grundstücke und baulichen Anlagen Deck.Ring : 65 Gebäudeunterhaltung über 60.1 Hochbau		45.300	40.000	40.000	40.000	40.000
521101 Unterhaltung der Grundstücke und baulichen Anlagen (über Amt für Technische Dienste) Deck.Ring : 67 Reinigung, Unterhaltung über 67 Techn.		1.500	1.500	1.500	1.500	1.500
521107 Unterhaltung der Grundstücke und baulichen Anlagen (eigene Zuständigkeit) Deck.Ring : 50 Unterhaltung / 40.2 Kitas, Schulen, Horte		200	200	200	200	200
522109 Unterhaltung des sonstigen unbeweglichen Vermögens (über Gebäudemann.) Deck.Ring : 65 Gebäudeunterhaltung über 60.1 Hochbau		300	200	200	200	200

Produktkontenübersicht nach Produkten - 2023

Hansestadt Stendal

Produktbereich 36 Kinder,- Jugend- und Familienhilfe
 Produktgruppe 365 Tageseinrichtungen für Kinder
 Produkt 365101 Horte



Konto	Ergebnis 2021	Ansatz 2022	Ansatz 2023	Planung 2024	Planung 2025	Planung 2026
1	2	3	4	5	6	7
Erträge und Aufwendungen						
Aufwendungen						
523100 Aufwendungen für Miete Containeranlage Hort GS Nord Deck.Ring : 65 Gebäudeunterhaltung über 60.1 Hochbau		21.000	17.000	0	0	0
524100 Energie Deck.Ring : 65 Gebäudeunterhaltung über 60.1 Hochbau		24.300	30.300	27.300	27.300	27.300
524101 Brennstoffe, Fernwärme Deck.Ring : 65 Gebäudeunterhaltung über 60.1 Hochbau		38.000	57.500	51.700	51.700	51.700
524102 Staßenreinigungsgebühr u.a. Deck.Ring : 50 Unterhaltung / 40.2 Kitas, Schulen, Horte		2.500	2.500	2.500	2.500	2.500
524103 Wasser, Abwasser Deck.Ring : 65 Gebäudeunterhaltung über 60.1 Hochbau		6.300	6.600	6.600	6.600	6.600
524107 Müllentsorgung Deck.Ring : 65 Gebäudeunterhaltung über 60.1 Hochbau		3.500	3.500	3.500	3.500	3.500
524108 Wachschutz (über Gebäudem.) Deck.Ring : 65 Gebäudeunterhaltung über 60.1 Hochbau		2.600	3.000	3.000	3.000	3.000
524112 Reinigungs- u. Dienstleistungsaufwendungen (über Amt f. Technische Dienste) Deck.Ring : 67 Reinigung, Unterhaltung über 67 Techn.		82.000	105.000	130.000	130.000	130.000
524114 Regenwasser Deck.Ring : 50 Unterhaltung / 40.2 Kitas, Schulen, Horte		2.000	700	700	700	700
525500 Unterhaltung des sonstigen beweglichen Vermögens (eigene Zuständigkeit) Deck.Ring : 50 Unterhaltung / 40.2 Kitas, Schulen, Horte		500	500	500	500	500
525505 Wartung und Verbrauch Kopierdrucker Deck.Ring : 17 Wartung und Verbrauch Kopierdrucker / 19.1		1.000	1.300	1.300	1.300	1.300
525513 Software Deck.Ring : 50 Unterhaltung / 40.2 Kitas, Schulen, Horte		0	4.500	4.500	4.500	4.500
526101 ämterpezifische Fortbildung Deck.Ring : 51 Geschäftsaufwendungen / 40.2 Kitas,		5.000	9.500	10.500	7.000	7.000
527100 Besondere Verwaltungs- und Betriebsaufwendungen Deck.Ring : 51 Geschäftsaufwendungen / 40.2 Kitas,		800	800	800	800	800
527120 Lehr-, Unterrichts- und Beschäftigungsmaterial, Ausflüge, Fahrten Deck.Ring : 51 Geschäftsaufwendungen / 40.2 Kitas,		8.000	8.000	8.000	8.000	8.000
531810 Private Grundschule Stendal (Bilinguale) Deck.Ring : 52 Zuschüsse Freie Träger / 40.2 Kitas,		108.000	251.300	251.300	251.300	251.300
531811 Private Grundschule Bindfelde Deck.Ring : 52 Zuschüsse Freie Träger / 40.2 Kitas,		31.900	38.000	38.000	38.000	38.000
531812 Borghardtstiftung Hort in der Kita "Leicht-Sinn"		74.000	76.300	76.300	76.300	76.300

Produktkontenübersicht nach Produkten - 2023**Hansestadt Stendal**

Produktbereich 36 Kinder,- Jugend- und Familienhilfe
 Produktgruppe 365 Tageseinrichtungen für Kinder
 Produkt 365101 Horte



Konto	Ergebnis 2021	Ansatz 2022	Ansatz 2023	Planung 2024	Planung 2025	Planung 2026
1	2	3	4	5	6	7
Erträge und Aufwendungen						
Aufwendungen						
Deck.Ring : 52 Zuschüsse Freie Träger / 40.2 Kitas,						
541102 Reisekosten		1.000	1.000	1.000	1.000	1.000
Deck.Ring : 3 Geschäftsaufwendungen über 10.1						
543110 Büromaterial		500	500	500	500	500
Deck.Ring : 3 Geschäftsaufwendungen über 10.1						
543112 Bücher, Zeitschriften		400	400	400	400	400
Deck.Ring : 3 Geschäftsaufwendungen über 10.1						
543114 Aufwendungen für Telefon und Datenübertragung		1.100	1.000	1.000	1.000	1.000
Deck.Ring : 16 Telefonkosten über 19.1 ADV						
543118 Sachverständigen-, Gerichts- und ähnliche Aufwendungen		0	300	300	300	300
Deck.Ring : 51 Geschäftsaufwendungen / 40.2 Kitas,						
543120 Qualitätsmanagement		4.000	4.000	4.000	4.000	4.000
Deck.Ring : 51 Geschäftsaufwendungen / 40.2 Kitas,						
543130 Aufwendungen für Sachverständige (z.B. Bauaufsicht)		100	100	100	100	100
Deck.Ring : 60 Geschäftsaufwendungen / 60 Bauamt						
545200 Hortumlage an Fremdgemeinden		3.000	3.000	3.000	3.000	3.000
Deck.Ring : 53 Erstattung von Kostenanteilen / 40.2 Kitas,						
547320 Abschreibungskonto bei Erlass		100	100	100	100	100
Zweckb.Ring : 203 Finanzwesen - Wertkorrekturen (EWB,						
547321 Abschreibungskonto bei Niederschlagung		4.000	4.000	4.000	4.000	4.000
Zweckb.Ring : 203 Finanzwesen - Wertkorrekturen (EWB,						
571120 Afa Hortgebäude		126.500	150.500	156.000	156.000	156.000
Zweckb.Ring : 200 Finanzwesen - bilanzielle Abschreibungen						
571130 Afa auf Infrastrukturvermögen (Sportplätze an Schulen)		100	100	100	100	100
Zweckb.Ring : 200 Finanzwesen - bilanzielle Abschreibungen						
571170 Afa Betriebs- und Geschäftsausstattung		15.800	14.300	16.500	17.400	18.100
Zweckb.Ring : 200 Finanzwesen - bilanzielle Abschreibungen						
571180 Afa Sammelposten		17.000	25.300	26.300	25.400	25.300
Zweckb.Ring : 200 Finanzwesen - bilanzielle Abschreibungen						
571185 Afa Geringwertige Wirtschaftsgüter		7.400	9.400	4.500	4.500	4.500
Zweckb.Ring : 200 Finanzwesen - bilanzielle Abschreibungen						
581100 Aufwendungen aus internen Leistungsbeziehungen Bauhof		1.800	1.800	1.800	1.800	1.800
Zweckb.Ring : 671 Bauhof - ILV						
581101 Aufwendungen aus internen Leistungsbeziehungen Gebäudemanagement		1.000	1.000	1.000	1.000	1.000
Deck.Ring : 261 ILV / 60.1 Hochbau						

Produktkontenübersicht nach Produkten - 2023

Hansestadt Stendal


Produktbereich 36 Kinder,- Jugend- und Familienhilfe
 Produktgruppe 365 Tageseinrichtungen für Kinder
Produkt 365101 Horte



Konto	Ergebnis 2021	Ansatz 2022	Ansatz 2023	Planung 2024	Planung 2025	Planung 2026
1	2	3	4	5	6	7
Erträge und Aufwendungen						
Summe Erträge		1.354.600	1.469.600	1.480.100	1.490.700	1.501.500
Summe Aufwendungen		1.755.900	2.119.100	2.173.000	2.179.500	2.188.100
Abgleich Produkt 365101		401.300-	649.500-	692.900-	688.800-	686.600-

Produktkontenübersicht nach Produkten - 2023**Hansestadt Stendal**

Produktbereich 36 Kinder,- Jugend- und Familienhilfe
 Produktgruppe 366 Einrichtungen für Jugendarbeit
 Produkt 366100 Sonstige Jugendfreizeitzentren



Konto	Ergebnis 2021	Ansatz 2022	Ansatz 2023	Planung 2024	Planung 2025	Planung 2026
1	2	3	4	5	6	7
Erträge und Aufwendungen						
Erträge						
414700 Zuschüsse für laufende Zwecke von privaten Unternehmen		0	0	0	0	0
453100 Erträge aus der Auflösung von Sonderposten aus Zuwendungen (aus 2311) Zweckb.Ring : 200 Finanzwesen - bilanzielle Abschreibungen		3.100	3.100	3.100	3.100	3.100
Aufwendungen						
501200 Dienstaufwendungen für Arbeitnehmer Deck.Ring : 1 Personalaufwendungen über 10.2		0	4.800	5.100	5.100	5.100
501201 leistungsgerechte Vergütung Deck.Ring : 1 Personalaufwendungen über 10.2		0	100	100	100	100
501902 geringfügig Beschäftigte Deck.Ring : 1 Personalaufwendungen über 10.2		14.000	3.100	3.100	3.100	3.100
501903 leistungsgerechte Vergütg. geringfügig Beschäftigte Deck.Ring : 1 Personalaufwendungen über 10.2		200	100	100	100	100
502200 Beiträge zu Versorgungskassen für Arbeitnehmer Deck.Ring : 1 Personalaufwendungen über 10.2		0	200	200	200	200
502900 Beiträge zu Versorgungskassen für sonstige Beschäftigte Deck.Ring : 1 Personalaufwendungen über 10.2		500	100	100	100	100
503200 Beiträge zur gesetzlichen Sozialversicherung aus Dienstaufwendungen für Arbeitnehmer Deck.Ring : 1 Personalaufwendungen über 10.2		0	900	900	900	900
503901 SV- Beiträge geringfügig Beschäftigte Deck.Ring : 1 Personalaufwendungen über 10.2		3.800	1.500	1.500	1.500	1.500
521100 Unterhaltung der Grundstücke und baulichen Anlagen Deck.Ring : 65 Gebäudeunterhaltung über 60.1 Hochbau		8.600	4.600	4.600	4.600	4.600
521101 Unterhaltung der Grundstücke und baulichen Anlagen (über Amt für Technische Dienste) Deck.Ring : 67 Reinigung, Unterhaltung über 67 Techn.		200	200	200	200	200
524100 Energie Deck.Ring : 65 Gebäudeunterhaltung über 60.1 Hochbau		15.700	19.800	17.800	17.800	17.800
524101 Brennstoffe, Fernwärme Deck.Ring : 65 Gebäudeunterhaltung über 60.1 Hochbau		11.700	16.700	15.000	15.000	15.000
524102 Reinigungs- und Dienstleistungsaufwendungen		0	0	0	0	0
524103 Wasser, Abwasser Deck.Ring : 65 Gebäudeunterhaltung über 60.1 Hochbau		3.300	2.700	2.700	2.700	2.700
524104 Regenwasser (über Gebäudem.) Deck.Ring : 65 Gebäudeunterhaltung über 60.1 Hochbau		300	300	300	300	300

Produktkontenübersicht nach Produkten - 2023**Hansestadt Stendal**

Produktbereich 36 Kinder,- Jugend- und Familienhilfe
 Produktgruppe 366 Einrichtungen für Jugendarbeit
 Produkt 366100 Sonstige Jugendfreizeitzentren




Konto	Ergebnis 2021	Ansatz 2022	Ansatz 2023	Planung 2024	Planung 2025	Planung 2026
1	2	3	4	5	6	7
Erträge und Aufwendungen						
Aufwendungen						
524107 Müllentsorgung Deck.Ring : 65 Gebäudeunterhaltung über 60.1 Hochbau		500	500	500	500	500
524109 Versicherung Gebäude / Inhalt Deck.Ring : 5 Versicherung über 10.1		500	600	600	600	600
524112 Reinigungs- u. Dienstleistungsaufwendungen (über Amt f. Technische Dienste) Deck.Ring : 67 Reinigung, Unterhaltung über 67 Techn.		1.000	700	700	700	700
525500 Unterhaltung des sonstigen beweglichen Vermögens (eigene Zuständigkeit) Deck.Ring : 45 Unterhaltung / 40.1 Jugendarbeit		100	100	100	100	100
527120 Lehr-, Unterrichts- und Beschäftigungsmaterial, Ausflüge, Fahrten Deck.Ring : 46 Geschäftsaufwendungen / 40.1 Jugendarbeit		600	600	600	600	600
527134 Veranstaltungen Deck.Ring : 46 Geschäftsaufwendungen / 40.1 Jugendarbeit		300	300	300	300	300
541102 Reisekosten Deck.Ring : 3 Geschäftsaufwendungen über 10.1		100	100	100	100	100
543110 Büromaterial Deck.Ring : 46 Geschäftsaufwendungen / 40.1 Jugendarbeit		200	200	200	200	200
543114 Aufwendungen für Telefon und Datenübertragung Deck.Ring : 16 Telefonkosten über 19.1 ADV		100	100	100	100	100
543116 Rundfunkgebühren (GEZ) Deck.Ring : 4 GEZ über 10.1		300	300	300	300	300
543123 GEMA-Gebühren Deck.Ring : 46 Geschäftsaufwendungen / 40.1 Jugendarbeit		400	400	400	400	400
571120 Afa Gebäude und Außenanlagen sonst. Jugendfreizeiteinrichtungen Zweckb.Ring : 200 Finanzwesen - bilanzielle Abschreibungen		6.600	6.600	6.600	6.600	6.600
571170 Afa Betriebs- und Geschäftsausstattung Zweckb.Ring : 200 Finanzwesen - bilanzielle Abschreibungen		100	300	1.000	1.000	1.000
571180 Afa Sammelposten Zweckb.Ring : 200 Finanzwesen - bilanzielle Abschreibungen		1.800	2.600	2.600	2.400	1.900
571185 Afa Geringwertige Wirtschaftsgüter Zweckb.Ring : 200 Finanzwesen - bilanzielle Abschreibungen		500	500	500	500	500
581100 Aufwendungen aus internen Leistungsbeziehungen Bauhof		0	0	0	0	0
581101 Aufwendungen aus internen Leistungsbeziehungen Gebäudemanagement Deck.Ring : 261 ILV / 60.1 Hochbau		400	400	400	400	400

Produktkontenübersicht nach Produkten - 2023

Hansestadt Stendal

Produktbereich 36 Kinder,- Jugend- und Familienhilfe
 Produktgruppe 366 Einrichtungen für Jugendarbeit
Produkt 366100 Sonstige Jugendfreizeitzentren



Konto	Ergebnis 2021	Ansatz 2022	Ansatz 2023	Planung 2024	Planung 2025	Planung 2026
1	2	3	4	5	6	7
Erträge und Aufwendungen						
Summe Erträge		3.100	3.100	3.100	3.100	3.100
Summe Aufwendungen		71.800	69.400	66.700	66.500	66.000
Abgleich Produkt 366100		68.700-	66.300-	63.600-	63.400-	62.900-

Produktkontenübersicht nach Produkten - 2023**Hansestadt Stendal**

Produktbereich 36 Kinder,- Jugend- und Familienhilfe
 Produktgruppe 366 Einrichtungen für Jugendarbeit
 Produkt 366101 JFZ "Mitte" (Altes Dorf, mit Wiekhaus)



Konto	Ergebnis 2021	Ansatz 2022	Ansatz 2023	Planung 2024	Planung 2025	Planung 2026
1	2	3	4	5	6	7
Erträge und Aufwendungen						
Erträge						
414200 Zuweisungen für laufende Zwecke von Gemeinden und Gemeindeverbänden		40.000	40.000	45.000	45.000	45.000
414700 Zuschüsse für laufende Zwecke von privaten Unternehmen		0	0	0	0	0
432100 Benutzungsgebühren und ähnliche Entgelte		3.800	3.800	3.800	3.800	3.800
432110 Eintrittsgelder		500	500	500	500	500
441101 Sonstige Mieten und Pachten (privatrechtl.)		3.800	3.800	3.800	3.800	3.800
442100 Imbiss und Getränke		4.000	4.000	4.000	4.000	4.000
446100 Sonstige privatrechtliche Leistungsentgelte		5.800	5.800	5.800	5.800	5.800
453100 Erträge aus der Auflösung von Sonderposten aus Zuwendungen (aus 2311) Zweckb.Ring : 200 Finanzwesen - bilanzielle Abschreibungen		38.800	38.800	38.800	38.800	38.800
Aufwendungen						
501200 Dienstaufwendungen für Arbeitnehmer Deck.Ring : 1 Personalaufwendungen über 10.2		207.500	225.800	237.100	237.100	237.100
501201 leistungsgerechte Vergütung Deck.Ring : 1 Personalaufwendungen über 10.2		5.000	3.700	3.700	3.700	3.700
501900 Honorare Deck.Ring : 46 Geschäftsaufwendungen / 40.1 Jugendarbeit		2.000	2.000	2.000	2.000	2.000
501901 Freiwilligendienst Deck.Ring : 2 Geschäftsaufwendungen / 10.2 Personalbüro		16.000	11.000	11.000	11.000	11.000
502200 Beiträge zu Versorgungskassen für Arbeitnehmer Deck.Ring : 1 Personalaufwendungen über 10.2		8.500	8.800	8.800	8.800	8.800
503200 Beiträge zur gesetzlichen Sozialversicherung aus Dienstaufwendungen für Arbeitnehmer Deck.Ring : 1 Personalaufwendungen über 10.2		42.500	44.100	44.100	44.100	44.100
503900 Abgabe Künstlersozialkasse (SV) Deck.Ring : 46 Geschäftsaufwendungen / 40.1 Jugendarbeit		100	100	100	100	100
521100 Unterhaltung der Grundstücke und baulichen Anlagen Deck.Ring : 65 Gebäudeunterhaltung über 60.1 Hochbau		15.400	15.400	15.400	15.400	15.400
521101 Unterhaltung der Grundstücke und baulichen Anlagen (über Amt für Technische Dienste) Deck.Ring : 67 Reinigung, Unterhaltung über 67 Techn.		400	500	500	500	500
522109 Unterhaltung des sonstigen unbeweglichen Vermögens (über Gebäudemann.) Deck.Ring : 65 Gebäudeunterhaltung über 60.1 Hochbau		500	300	300	300	300
522130 Unterhaltung des sonstigen unbeweglichen Vermögens (über Amt f.Technische Dienste) Deck.Ring : 67 Reinigung, Unterhaltung über 67 Techn.		2.500	2.500	2.500	2.500	2.500

Produktkontenübersicht nach Produkten - 2023**Hansestadt Stendal**

Produktbereich 36 Kinder,- Jugend- und Familienhilfe
 Produktgruppe 366 Einrichtungen für Jugendarbeit
 Produkt 366101 **JFZ "Mitte" (Altes Dorf, mit Wiekhaus)**



Konto	Ergebnis 2021	Ansatz 2022	Ansatz 2023	Planung 2024	Planung 2025	Planung 2026
1	2	3	4	5	6	7
Erträge und Aufwendungen						
Aufwendungen						
524100 Energie Deck.Ring : 65 Gebäudeunterhaltung über 60.1 Hochbau		6.500	8.200	7.400	7.400	7.400
524101 Brennstoffe, Fernwärme Deck.Ring : 65 Gebäudeunterhaltung über 60.1 Hochbau		20.300	30.500	27.500	27.500	27.500
524102 Reinigungs- und Dienstleistungsaufwendungen Deck.Ring : 45 Unterhaltung / 40.1 Jugendarbeit		800	800	800	800	800
524103 Wasser, Abwasser Deck.Ring : 65 Gebäudeunterhaltung über 60.1 Hochbau		2.300	3.200	3.200	3.200	3.200
524107 Müllentsorgung Deck.Ring : 65 Gebäudeunterhaltung über 60.1 Hochbau		800	800	800	800	800
524108 Wachschatz (über Gebäudem.) Deck.Ring : 65 Gebäudeunterhaltung über 60.1 Hochbau		1.000	1.500	1.500	1.500	1.500
524109 Versicherung Gebäude / Inhalt Deck.Ring : 5 Versicherung über 10.1		900	1.100	1.100	1.100	1.100
524112 Reinigungs- u. Dienstleistungsaufwendungen (über Amt f. Technische Dienste) Deck.Ring : 67 Reinigung, Unterhaltung über 67 Techn.		1.800	2.100	2.100	2.100	2.100
524114 Regenwasser Deck.Ring : 45 Unterhaltung / 40.1 Jugendarbeit		300	300	300	300	300
525500 Unterhaltung des sonstigen beweglichen Vermögens (eigene Zuständigkeit) Deck.Ring : 45 Unterhaltung / 40.1 Jugendarbeit		1.000	1.000	1.000	1.000	1.000
525505 Wartung und Verbrauch Kopierdrucker Deck.Ring : 17 Wartung und Verbrauch Kopierdrucker / 19.1		500	300	300	300	300
526100 Besondere Aufwendungen für Beschäftigte (u.a. Dienstbekleidung, BUFDI, Führungszeugnisse) Deck.Ring : 46 Geschäftsaufwendungen / 40.1 Jugendarbeit		500	500	500	500	500
526101 ämterpezifische Fortbildung Deck.Ring : 46 Geschäftsaufwendungen / 40.1 Jugendarbeit		400	600	600	600	600
527100 Besondere Verwaltungs- und Betriebsaufwendungen Deck.Ring : 46 Geschäftsaufwendungen / 40.1 Jugendarbeit		300	300	300	300	300
527102 Verpflegungsaufwendungen Deck.Ring : 46 Geschäftsaufwendungen / 40.1 Jugendarbeit		4.000	4.000	4.000	4.000	4.000
527112 Bücher und Zeitschriften Deck.Ring : 46 Geschäftsaufwendungen / 40.1 Jugendarbeit		300	300	300	300	300
527120 Lehr-, Unterrichts- und Beschäftigungsmaterial, Ausflüge, Fahrten Deck.Ring : 46 Geschäftsaufwendungen / 40.1 Jugendarbeit		1.500	1.500	1.500	1.500	1.500
527134 Veranstaltungen		1.600	2.000	2.000	2.000	2.000

Produktkontenübersicht nach Produkten - 2023**Hansestadt Stendal**

Produktbereich 36 Kinder,- Jugend- und Familienhilfe
 Produktgruppe 366 Einrichtungen für Jugendarbeit
 Produkt 366101 **JFZ "Mitte" (Altes Dorf, mit Wieckhaus)**



Konto	Ergebnis 2021	Ansatz 2022	Ansatz 2023	Planung 2024	Planung 2025	Planung 2026
1	2	3	4	5	6	7
Erträge und Aufwendungen						
Aufwendungen						
Deck.Ring : 46 Geschäftsaufwendungen / 40.1 Jugendarbeit						
541102 Reisekosten		100	100	100	100	100
Deck.Ring : 3 Geschäftsaufwendungen über 10.1						
542930 Mitgliedsbeiträge an Verbände, Vereine		100	100	100	100	100
Deck.Ring : 6 Mitgliedsbeiträge über 10.1						
543110 Büromaterial		500	500	500	500	500
Deck.Ring : 3 Geschäftsaufwendungen über 10.1						
543113 Postgebühren / Porto		500	500	500	500	500
Deck.Ring : 3 Geschäftsaufwendungen über 10.1						
543114 Aufwendungen für Telefon und Datenübertragung		1.400	1.700	1.700	1.700	1.700
Deck.Ring : 16 Telefonkosten über 19.1 ADV						
543116 Rundfunkgebühren (GEZ)		300	300	300	300	300
Deck.Ring : 4 GEZ über 10.1						
543123 GEMA-Gebühren		400	400	400	400	400
Deck.Ring : 46 Geschäftsaufwendungen / 40.1 Jugendarbeit						
544100 Sachversicherungen		100	100	100	100	100
Deck.Ring : 5 Versicherung über 10.1						
571110 Abschreibungen auf immaterielle Vermögensgegenstände		100	200	200	200	400
Zweckb.Ring : 200 Finanzwesen - bilanzielle Abschreibungen						
571120 Afa Gebäude und Außenanlagen JFZ "Mitte" mit Wieckhaus		49.400	49.400	49.400	49.400	49.400
Zweckb.Ring : 200 Finanzwesen - bilanzielle Abschreibungen						
571170 Afa Betriebs- und Geschäftsausstattung		1.700	1.800	1.800	1.700	1.500
Zweckb.Ring : 200 Finanzwesen - bilanzielle Abschreibungen						
571180 Afa Sammelposten		2.600	3.300	2.500	2.300	2.200
Zweckb.Ring : 200 Finanzwesen - bilanzielle Abschreibungen						
571185 Afa Geringwertige Wirtschaftsgüter		3.100	4.100	1.600	1.600	1.600
Zweckb.Ring : 200 Finanzwesen - bilanzielle Abschreibungen						
581100 Aufwendungen aus internen Leistungsbeziehungen Bauhof		800	800	800	800	800
Zweckb.Ring : 671 Bauhof - ILV						
581101 Aufwendungen aus internen Leistungsbeziehungen Gebäudemanagement		100	100	100	100	100
Deck.Ring : 261 ILV / 60.1 Hochbau						
Summe Erträge		96.700	96.700	101.700	101.700	101.700
Summe Aufwendungen		406.400	436.600	440.800	440.500	440.400
Abgleich Produkt 366101		309.700-	339.900-	339.100-	338.800-	338.700-

Produktkontenübersicht nach Produkten - 2023**Hansestadt Stendal**

Produktbereich 36 Kinder,- Jugend- und Familienhilfe
 Produktgruppe 366 Einrichtungen für Jugendarbeit
 Produkt 366102 MAD-Club (Wahrburger Str.)



Konto	Ergebnis 2021	Ansatz 2022	Ansatz 2023	Planung 2024	Planung 2025	Planung 2026
1	2	3	4	5	6	7
Erträge und Aufwendungen						
Erträge						
414200 Zuweisungen für laufende Zwecke von Gemeinden und Gemeindeverbänden		37.200	37.200	42.200	42.200	42.200
432100 Benutzungsgebühren und ähnliche Entgelte		1.500	1.500	1.500	1.500	1.500
432110 Eintrittsgelder		800	800	800	800	800
441101 Sonstige Mieten und Pachten (privatrechtl.)		1.700	1.700	1.700	1.700	1.700
442100 Imbiss und Getränke		4.000	4.000	4.000	4.000	4.000
453100 Erträge aus der Auflösung von Sonderposten aus Zuwendungen (aus 2311) Zweckb.Ring : 200 Finanzwesen - bilanzielle Abschreibungen		3.000	0	400	1.800	1.800
Aufwendungen						
501200 Dienstaufwendungen für Arbeitnehmer Deck.Ring : 1 Personalaufwendungen über 10.2		259.600	289.000	303.500	303.500	303.500
501201 leistungsgerechte Vergütung Deck.Ring : 1 Personalaufwendungen über 10.2		5.500	5.200	5.200	5.200	5.200
501900 Honorare Deck.Ring : 46 Geschäftsaufwendungen / 40.1 Jugendarbeit		1.000	1.000	1.000	1.000	1.000
501901 Freiwilligendienst Deck.Ring : 2 Geschäftsaufwendungen / 10.2 Personalbüro		11.000	9.000	9.000	9.000	9.000
502200 Beiträge zu Versorgungskassen für Arbeitnehmer Deck.Ring : 1 Personalaufwendungen über 10.2		10.600	11.300	11.300	11.300	11.300
503200 Beiträge zur gesetzlichen Sozialversicherung aus Dienstaufwendungen für Arbeitnehmer Deck.Ring : 1 Personalaufwendungen über 10.2		52.900	56.000	56.000	56.000	56.000
503900 Abgabe Künstlersozialkasse (SV) Deck.Ring : 46 Geschäftsaufwendungen / 40.1 Jugendarbeit		100	100	100	100	100
521100 Unterhaltung der Grundstücke und baulichen Anlagen Deck.Ring : 65 Gebäudeunterhaltung über 60.1 Hochbau		3.000	3.000	3.000	3.000	3.000
521101 Unterhaltung der Grundstücke und baulichen Anlagen (über Amt für Technische Dienste) Deck.Ring : 67 Reinigung, Unterhaltung über 67 Techn.		400	500	500	500	500
522109 Unterhaltung des sonstigen unbeweglichen Vermögens (über Gebäudeman.) Deck.Ring : 65 Gebäudeunterhaltung über 60.1 Hochbau		200	2.000	2.000	2.000	2.000
522130 Unterhaltung des sonstigen unbeweglichen Vermögens (über Amt f. Technische Dienste) Deck.Ring : 67 Reinigung, Unterhaltung über 67 Techn.		600	600	600	600	600
523100 Aufwendungen für Mieten und Pachten Deck.Ring : 46 Geschäftsaufwendungen / 40.1 Jugendarbeit		100	100	100	100	100

Produktkontenübersicht nach Produkten - 2023**Hansestadt Stendal**


Produktbereich 36 Kinder,- Jugend- und Familienhilfe
 Produktgruppe 366 Einrichtungen für Jugendarbeit
 Produkt 366102 MAD-Club (Wahrburger Str.)



Konto	Ergebnis 2021	Ansatz 2022	Ansatz 2023	Planung 2024	Planung 2025	Planung 2026
1	2	3	4	5	6	7
Erträge und Aufwendungen						
Aufwendungen						
524100 Energie Deck.Ring : 65 Gebäudeunterhaltung über 60.1 Hochbau		3.600	4.500	4.000	4.000	4.000
524101 Brennstoffe, Fernwärme Deck.Ring : 65 Gebäudeunterhaltung über 60.1 Hochbau		4.400	6.600	5.900	5.900	5.900
524102 Reinigungs- und Dienstleistungsaufwendungen Deck.Ring : 45 Unterhaltung / 40.1 Jugendarbeit		200	200	200	200	200
524103 Wasser, Abwasser Deck.Ring : 65 Gebäudeunterhaltung über 60.1 Hochbau		800	1.300	1.300	1.300	1.300
524107 Müllentsorgung Deck.Ring : 65 Gebäudeunterhaltung über 60.1 Hochbau		600	600	600	600	600
524108 Wachsenschutz (über Gebäudeman.) Deck.Ring : 65 Gebäudeunterhaltung über 60.1 Hochbau		500	800	800	800	800
524109 Versicherung Gebäude / Inhalt Deck.Ring : 5 Versicherung über 10.1		300	500	500	500	500
524112 Reinigungs- u. Dienstleistungsaufwendungen (über Amt f. Technische Dienste) Deck.Ring : 67 Reinigung, Unterhaltung über 67 Techn.		12.500	13.400	15.000	15.000	15.000
524114 Regenwasser Deck.Ring : 45 Unterhaltung / 40.1 Jugendarbeit		200	200	200	200	200
525500 Unterhaltung des sonstigen beweglichen Vermögens (eigene Zuständigkeit) Deck.Ring : 45 Unterhaltung / 40.1 Jugendarbeit		500	1.400	500	1.400	500
525505 Wartung und Verbrauch Kopierdrucker Deck.Ring : 17 Wartung und Verbrauch Kopierdrucker / 19.1		500	600	600	600	600
526100 Besondere Aufwendungen für Beschäftigte (u.a. Dienstbekleidung, BUFDI, Führungszeugnisse) Deck.Ring : 46 Geschäftsaufwendungen / 40.1 Jugendarbeit		500	500	500	500	500
526101 ämterpezifische Fortbildung Deck.Ring : 46 Geschäftsaufwendungen / 40.1 Jugendarbeit		500	400	400	400	400
527100 Besondere Verwaltungs- und Betriebsaufwendungen Deck.Ring : 46 Geschäftsaufwendungen / 40.1 Jugendarbeit		200	200	200	200	200
527102 Verpflegungsaufwendungen Deck.Ring : 46 Geschäftsaufwendungen / 40.1 Jugendarbeit		4.000	4.000	4.000	4.000	4.000
527112 Bücher und Zeitschriften Deck.Ring : 46 Geschäftsaufwendungen / 40.1 Jugendarbeit		300	300	300	300	300
527120 Lehr-, Unterrichts- und Beschäftigungsmaterial, Ausflüge, Fahrten Deck.Ring : 46 Geschäftsaufwendungen / 40.1 Jugendarbeit		400	500	500	500	500
527132 Dokumentationen / Informationen u.ä.		2.000	0	0	0	0

Produktkontenübersicht nach Produkten - 2023**Hansestadt Stendal**

Produktbereich 36 Kinder,- Jugend- und Familienhilfe
 Produktgruppe 366 Einrichtungen für Jugendarbeit
 Produkt 366102 **MAD-Club (Wahrburger Str.)**



Konto	Ergebnis 2021	Ansatz 2022	Ansatz 2023	Planung 2024	Planung 2025	Planung 2026
1	2	3	4	5	6	7
Erträge und Aufwendungen						
Aufwendungen						
527134 Veranstaltungen Deck.Ring : 46 Geschäftsaufwendungen / 40.1 Jugendarbeit		2.000	7.000	2.000	2.000	2.000
541102 Reisekosten Deck.Ring : 3 Geschäftsaufwendungen über 10.1		100	100	100	100	100
543110 Büromaterial Deck.Ring : 3 Geschäftsaufwendungen über 10.1		500	500	500	500	500
543113 Postgebühren / Porto Deck.Ring : 3 Geschäftsaufwendungen über 10.1		500	500	500	500	500
543114 Aufwendungen für Telefon und Datenübertragung Deck.Ring : 16 Telefonkosten über 19.1 ADV		800	1.000	1.000	1.000	1.000
543116 Rundfunkgebühren (GEZ) Deck.Ring : 4 GEZ über 10.1		100	100	100	100	100
543123 GEMA-Gebühren Deck.Ring : 46 Geschäftsaufwendungen / 40.1 Jugendarbeit		700	700	700	700	700
544100 Sachversicherungen Deck.Ring : 5 Versicherung über 10.1		100	100	100	100	100
571110 Abschreibungen auf immaterielle Vermögensgegenstände Zweckb.Ring : 200 Finanzwesen - bilanzielle Abschreibungen		0	200	200	200	200
571120 Afa Gebäude und Außenanlagen MAD-Club Zweckb.Ring : 200 Finanzwesen - bilanzielle Abschreibungen		10.800	6.200	6.900	9.000	9.000
571170 Afa Betriebs- und Geschäftsausstattung Zweckb.Ring : 200 Finanzwesen - bilanzielle Abschreibungen		1.400	1.600	1.400	1.000	1.000
571180 Afa Sammelposten Zweckb.Ring : 200 Finanzwesen - bilanzielle Abschreibungen		2.700	3.300	3.100	3.000	2.700
571185 Afa Geringwertige Wirtschaftsgüter Zweckb.Ring : 200 Finanzwesen - bilanzielle Abschreibungen		2.500	2.500	2.500	2.500	2.500
581100 Aufwendungen aus internen Leistungsbeziehungen Bauhof Zweckb.Ring : 671 Bauhof - ILV		1.600	9.600	1.600	1.600	1.600
581101 Aufwendungen aus internen Leistungsbeziehungen Gebäudemanagement Deck.Ring : 261 ILV / 60.1 Hochbau		100	100	100	100	100
Summe Erträge		48.200	45.200	50.600	52.000	52.000
Summe Aufwendungen		400.900	447.300	448.600	451.100	449.900
Abgleich Produkt 366102		352.700-	402.100-	398.000-	399.100-	397.900-

Produktkontenübersicht nach Produkten - 2023**Hansestadt Stendal**

Produktbereich 36 Kinder,- Jugend- und Familienhilfe
 Produktgruppe 366 Einrichtungen für Jugendarbeit
 Produkt 366110 Spielplätze




Konto	Ergebnis 2021	Ansatz 2022	Ansatz 2023	Planung 2024	Planung 2025	Planung 2026
1	2	3	4	5	6	7
Erträge und Aufwendungen						
Erträge						
453100 Erträge aus der Auflösung von Sonderposten aus Zuwendungen (aus 2311) Zweckb.Ring : 200 Finanzwesen - bilanzielle Abschreibungen		1.900	1.900	11.700	36.800	36.800
453400 Erträge aus der Auflösung von Sonderposten für sonstige Sonderposten (aus 2391) Zweckb.Ring : 200 Finanzwesen - bilanzielle Abschreibungen		100	100	0	0	0
471100 Aktivierte Eigenleistungen Lohnkosten Spielplatz		77.300	92.000	92.000	92.000	92.000
Aufwendungen						
501200 Dienstaufwendungen für Arbeitnehmer Deck.Ring : 1 Personalaufwendungen über 10.2		195.400	210.600	221.200	221.200	221.200
501201 leistungsgerechte Vergütung Deck.Ring : 1 Personalaufwendungen über 10.2		4.000	4.300	4.300	4.300	4.300
502200 Beiträge zu Versorgungskassen für Arbeitnehmer Deck.Ring : 1 Personalaufwendungen über 10.2		8.000	8.000	8.000	8.000	8.000
503200 Beiträge zur gesetzlichen Sozialversicherung aus Dienstaufwendungen für Arbeitnehmer Deck.Ring : 1 Personalaufwendungen über 10.2		40.000	40.500	40.500	40.500	40.500
522100 Unterhaltung des sonstigen unbeweglichen Vermögens Deck.Ring : 70 Unterhaltung / 67 Techn. Dienste		20.000	20.000	20.000	20.000	60.000
522106 Gutachten Bäume Spielplatz über Stadtforst Deck.Ring : 70 Unterhaltung / 67 Techn. Dienste		2.000	2.000	2.000	2.000	2.000
522107 Baumschnittmaßnahmen Spielplatz über Stadtforst Deck.Ring : 70 Unterhaltung / 67 Techn. Dienste		11.000	2.500	2.500	2.500	2.500
523100 Aufwendungen für Mieten und Pachten Gebäude Deck.Ring : 82 Mieten und Pachten über 80 Wirtschaft-		1.500	1.500	1.500	1.500	1.500
547100 Wertminderungen bei Sachanlagen Zweckb.Ring : 203 Finanzwesen - Wertkorrekturen (EWB,		0	0	0	0	0
571130 Afa öffentliche Spielplätze Zweckb.Ring : 200 Finanzwesen - bilanzielle Abschreibungen		5.400	4.300	4.300	3.400	1.100
571170 Afa Spielgeräte auf Spielplätzen und BGA Zweckb.Ring : 200 Finanzwesen - bilanzielle Abschreibungen		85.100	95.800	131.700	186.400	203.400
571180 Afa Sammelposten Zweckb.Ring : 200 Finanzwesen - bilanzielle Abschreibungen		5.300	5.900	6.000	5.100	4.100
571185 Afa Geringwertige Wirtschaftsgüter Zweckb.Ring : 200 Finanzwesen - bilanzielle Abschreibungen		3.700	3.700	3.700	3.700	3.700
581100 Aufwendungen aus internen Leistungsbeziehungen Bauhof Zweckb.Ring : 671 Bauhof - ILV		91.600	91.600	91.600	91.600	91.600

Produktkontenübersicht nach Produkten - 2023

Hansestadt Stendal

Produktbereich 36 Kinder,- Jugend- und Familienhilfe
 Produktgruppe 366 Einrichtungen für Jugendarbeit
Produkt 366110 Spielplätze



Konto	Ergebnis 2021	Ansatz 2022	Ansatz 2023	Planung 2024	Planung 2025	Planung 2026
1	2	3	4	5	6	7
Erträge und Aufwendungen						
Summe Erträge		79.300	94.000	103.700	128.800	128.800
Summe Aufwendungen		473.000	490.700	537.300	590.200	643.900
Abgleich Produkt 366110		393.700-	396.700-	433.600-	461.400-	515.100-

Produktkontenübersicht nach Produkten - 2023**Hansestadt Stendal**

Produktbereich 42 Sportförderung
 Produktgruppe 421 Förderung des Sports
 Produkt 421100 Förderung des Sports



Konto	Ergebnis 2021	Ansatz 2022	Ansatz 2023	Planung 2024	Planung 2025	Planung 2026
1	2	3	4	5	6	7
Erträge und Aufwendungen						
Erträge						
414800 Zuschüsse für laufende Zwecke von übrigen Bereichen (Spenden v. Vereinen, natürl. Personen)		0	0	0	0	0
432100 Benutzungsgebühren und ähnliche Entgelte		0	100	100	100	100
448800 Erträge aus Kostenerstattungen von übrigen Bereichen (privatrechtl.)		0	0	0	0	0
Aufwendungen						
527130 Ehrungen Deck.Ring : 49 Förderung des Sports / 40.1 Sport		8.000	6.000	6.000	6.000	6.000
527134 Veranstaltungen Deck.Ring : 49 Förderung des Sports / 40.1 Sport		2.300	8.300	2.300	2.300	2.300
527135 Sonderveranstaltungen Deck.Ring : 49 Förderung des Sports / 40.1 Sport		400	400	400	400	400
531800 Zuschüsse an übrige Bereiche		146.000	154.800	148.500	148.500	148.500
531801 Zuschüsse Einzelmaßnahmen (nicht-städtische Sportanlagen)		18.800	10.000	0	0	0
531802 Zuschüsse Einzelmaßnahmen		10.700	26.000	30.000	30.000	30.000
542930 Mitgliedsbeiträge an Verbände, Vereine Deck.Ring : 6 Mitgliedsbeiträge über 10.1		100	100	100	100	100
543123 GEMA-Gebühren Deck.Ring : 48 Geschäftsaufwendungen / 40.1 Sport		300	300	300	300	300
581100 Aufwendungen aus internen Leistungsbeziehungen Bauhof Zweckb.Ring : 671 Bauhof - ILV		200	200	200	200	200
Summe Erträge		0	100	100	100	100
Summe Aufwendungen		186.800	206.100	187.800	187.800	187.800
Abgleich Produkt 421100		186.800-	206.000-	187.700-	187.700-	187.700-

Produktkontenübersicht nach Produkten - 2023**Hansestadt Stendal**


Produktbereich 42 Sportförderung
 Produktgruppe 424 Sportstätten und Bäder
 Produkt 424100 Sporthallen und -anlagen



Konto	Ergebnis 2021	Ansatz 2022	Ansatz 2023	Planung 2024	Planung 2025	Planung 2026
1	2	3	4	5	6	7
Erträge und Aufwendungen						
Erträge						
414100 Zuweisungen und Zuschüsse für laufende Zwecke vom Land (u.a. Minderleistungsausgleich)		5.200	5.200	5.200	1.300	0
432101 Sonstige Benutzungsgebühren		85.400	85.400	85.400	85.400	85.400
441100 Erträge aus Mieten und Pachten		15.800	20.000	20.000	20.000	20.000
441101 Sonstige Mieten und Pachten (Rasenroboter)		2.000	2.000	2.500	0	0
442100 Erträge aus dem Verkauf von Vorräten		0	800	800	800	800
446102 Erträge aus Schadensfällen		0	0	0	0	0
448800 Erträge aus Rückerstattungen Sportstättenförderung (u.a. Vereine tragen max. 5% selbst)		0	1.000	1.000	1.000	1.000
453100 Erträge aus der Auflösung von Sonderposten aus Zuwendungen (aus 2311) Zweckb.Ring : 200 Finanzwesen - bilanzielle Abschreibungen		81.300	81.300	81.300	81.300	81.300
453400 Erträge aus der Auflösung von Sonderposten für sonstige Sonderposten (aus 2391) Zweckb.Ring : 200 Finanzwesen - bilanzielle Abschreibungen		6.800	6.800	6.800	6.800	6.800
Aufwendungen						
501200 Dienstaufwendungen für Arbeitnehmer Deck.Ring : 1 Personalaufwendungen über 10.2		215.200	238.000	249.900	249.900	249.900
501201 leistungsgerechte Vergütung Deck.Ring : 1 Personalaufwendungen über 10.2		3.800	4.400	4.400	4.400	4.400
502200 Beiträge zu Versorgungskassen für Arbeitnehmer Deck.Ring : 1 Personalaufwendungen über 10.2		9.100	8.900	8.900	8.900	8.900
503200 Beiträge zur gesetzlichen Sozialversicherung aus Dienstaufwendungen für Arbeitnehmer Deck.Ring : 1 Personalaufwendungen über 10.2		46.300	56.700	56.700	56.700	56.700
521100 Unterhaltung der Grundstücke und baulichen Anlagen Deck.Ring : 65 Gebäudeunterhaltung über 60.1 Hochbau		18.000	15.000	15.000	15.000	15.000
521101 Unterhaltung der Grundstücke und baulichen Anlagen (über Amt für Technische Dienste) Deck.Ring : 67 Reinigung, Unterhaltung über 67 Techn.		1.200	1.200	1.200	1.200	1.200
521102 Zuschüsse Einzelmaßnahmen (städtische Sportanlagen - Unterhaltung)		9.500	0	0	0	0
521107 Unterhaltung der Grundstücke und baulichen Anlagen (eigene Zuständigkeit) Deck.Ring : 47 Unterhaltung / 40.1 Sport		37.000	40.000	40.000	40.000	40.000
522101 Unterhaltung Beregnungsbrunnen Sportstätten Deck.Ring : 66 Unterhaltung über 60.2 Tiefbau		10.000	5.000	5.000	5.000	5.000

Produktkontenübersicht nach Produkten - 2023**Hansestadt Stendal**

Produktbereich 42 Sportförderung
 Produktgruppe 424 Sportstätten und Bäder
 Produkt 424100 Sporthallen und -anlagen



Konto	Ergebnis 2021	Ansatz 2022	Ansatz 2023	Planung 2024	Planung 2025	Planung 2026
1	2	3	4	5	6	7
Erträge und Aufwendungen						
Aufwendungen						
522109 Unterhaltung des sonstigen unbeweglichen Vermögens (über Gebäudem.) Deck.Ring : 65 Gebäudeunterhaltung über 60.1 Hochbau		0	700	700	700	700
522130 Unterhaltung des sonstigen unbeweglichen Vermögens (über Amt f. Technische Dienste) Deck.Ring : 67 Reinigung, Unterhaltung über 67 Techn.		1.000	5.000	1.000	1.000	1.000
523100 Aufwendungen für Mieten und Pachten Gebäude Deck.Ring : 82 Mieten und Pachten über 80 Wirtschaft-		100	100	100	100	100
523101 sonstige Mieten Deck.Ring : 47 Unterhaltung / 40.1 Sport		300	300	300	300	300
524100 Energie Deck.Ring : 65 Gebäudeunterhaltung über 60.1 Hochbau		56.200	41.700	37.500	37.500	37.500
524101 Brennstoffe, Fernwärme Deck.Ring : 65 Gebäudeunterhaltung über 60.1 Hochbau		89.000	103.900	93.500	93.500	93.500
524102 Reinigungs- und Dienstleistungsaufwendungen Deck.Ring : 47 Unterhaltung / 40.1 Sport		900	900	900	900	900
524103 Wasser, Abwasser Deck.Ring : 65 Gebäudeunterhaltung über 60.1 Hochbau		10.900	8.800	8.800	8.800	8.800
524104 Regenwasser (über Gebäudem.) Deck.Ring : 65 Gebäudeunterhaltung über 60.1 Hochbau		500	500	500	500	500
524106 Grundsteuern Deck.Ring : 47 Unterhaltung / 40.1 Sport		100	100	100	100	100
524107 Müllentsorgung Deck.Ring : 65 Gebäudeunterhaltung über 60.1 Hochbau		900	1.500	1.500	1.500	1.500
524108 Wachsenschutz (über Gebäudem.) Deck.Ring : 65 Gebäudeunterhaltung über 60.1 Hochbau		5.500	8.000	8.000	8.000	8.000
524109 Versicherung Gebäude / Inhalt Deck.Ring : 5 Versicherung über 10.1		9.200	10.400	10.400	10.400	10.400
524112 Reinigungs- u. Dienstleistungsaufwendungen (über Amt f. Technische Dienste) Deck.Ring : 67 Reinigung, Unterhaltung über 67 Techn.		13.000	13.000	13.000	13.000	13.000
524114 Regenwasser Deck.Ring : 47 Unterhaltung / 40.1 Sport		1.800	1.800	1.800	1.800	1.800
524120 Auszahlungen für Abfall und Entsorgung der Grundstücke und baulichen Anlagen Deck.Ring : 47 Unterhaltung / 40.1 Sport		3.000	3.000	3.000	3.000	3.000
525100 Aufwendungen für die Haltung von Fahrzeugen Deck.Ring : 47 Unterhaltung / 40.1 Sport		7.300	7.300	7.300	7.300	7.300
525101 Kraft- und Schmierstoffe (über Amt 10) Deck.Ring : 7 Haltung von Fahrzeugen über 10.1		3.000	3.000	3.000	3.000	3.000

Produktkontenübersicht nach Produkten - 2023**Hansestadt Stendal**

Produktbereich 42 Sportförderung
 Produktgruppe 424 Sportstätten und Bäder
 Produkt 424100 Sporthallen und -anlagen



Konto	Ergebnis 2021	Ansatz 2022	Ansatz 2023	Planung 2024	Planung 2025	Planung 2026
1	2	3	4	5	6	7
Erträge und Aufwendungen						
Aufwendungen						
525102 KFZ-Steuer (über Amt 10) Deck.Ring : 7 Haltung von Fahrzeugen über 10.1		700	700	700	700	700
525103 KFZ-Versicherung Deck.Ring : 5 Versicherung über 10.1		900	1.300	1.300	1.300	1.300
525500 Unterhaltung des sonstigen beweglichen Vermögens (eigene Zuständigkeit) Deck.Ring : 47 Unterhaltung / 40.1 Sport		2.500	2.500	2.500	2.500	2.500
525505 Wartung und Verbrauch Kopierdrucker Deck.Ring : 17 Wartung und Verbrauch Kopierdrucker / 19.1		0	500	500	500	500
526100 Besondere Aufwendungen für Beschäftigte (u.a. Dienstbekleidung, BUFDI, Führungszeugnisse) Deck.Ring : 48 Geschäftsaufwendungen / 40.1 Sport		2.000	2.000	2.000	2.000	2.000
526101 ämterpezifische Fortbildung Deck.Ring : 48 Geschäftsaufwendungen / 40.1 Sport		200	200	200	200	200
528100 Aufwendungen für Verbrauch von Vorräten Deck.Ring : 48 Geschäftsaufwendungen / 40.1 Sport		1.200	1.200	1.200	1.200	1.200
541102 Reisekosten Deck.Ring : 3 Geschäftsaufwendungen über 10.1		100	100	100	100	100
543110 Büromaterial Deck.Ring : 3 Geschäftsaufwendungen über 10.1		300	300	300	300	300
543114 Aufwendungen für Telefon und Datenübertragung Deck.Ring : 16 Telefonkosten über 19.1 ADV		1.600	3.000	3.000	3.000	3.000
543130 Aufwendungen für Sachverständige (z.B. Bauaufsicht) Deck.Ring : 60 Geschäftsaufwendungen / 60 Bauamt		100	100	100	100	100
544100 Sachversicherungen Deck.Ring : 5 Versicherung über 10.1		200	200	200	200	200
547100 Wertminderungen bei Sachanlagen Zweckb.Ring : 203 Finanzwesen - Wertkorrekturen (EWB,		0	0	0	0	0
571120 Afa Gebäude und Außenanlagen Sporthallen Zweckb.Ring : 200 Finanzwesen - bilanzielle Abschreibungen		221.500	329.100	361.600	422.900	422.900
571130 Afa auf Sportplätze Zweckb.Ring : 200 Finanzwesen - bilanzielle Abschreibungen		8.200	8.200	8.200	8.200	8.100
571160 Afa Maschinen, technische Anlagen und Fahrzeuge Zweckb.Ring : 200 Finanzwesen - bilanzielle Abschreibungen		5.700	4.500	4.500	4.500	4.500
571170 Afa Betriebs- und Geschäftsausstattung Zweckb.Ring : 200 Finanzwesen - bilanzielle Abschreibungen		22.600	35.800	43.200	36.000	34.400
571180 Afa Sammelposten Zweckb.Ring : 200 Finanzwesen - bilanzielle Abschreibungen		33.500	18.500	23.600	24.200	24.300

Produktkontenübersicht nach Produkten - 2023

Hansestadt Stendal

Produktbereich 42 Sportförderung
 Produktgruppe 424 Sportstätten und Bäder
 Produkt 424100 Sporthallen und -anlagen




Konto	Ergebnis 2021	Ansatz 2022	Ansatz 2023	Planung 2024	Planung 2025	Planung 2026
1	2	3	4	5	6	7
Erträge und Aufwendungen						
Aufwendungen						
571185 Afa Geringwertige Wirtschaftsgüter Zweckb.Ring : 200 Finanzwesen - bilanzielle Abschreibungen		800	800	800	800	800
581100 Aufwendungen aus internen Leistungsbeziehungen Bauhof Zweckb.Ring : 671 Bauhof - ILV		11.100	11.000	11.000	11.000	11.000
581101 Aufwendungen aus internen Leistungsbeziehungen Gebäudemanagement Deck.Ring : 261 ILV / 60.1 Hochbau		11.000	11.000	11.000	11.000	11.000
Summe Erträge		196.500	202.500	203.000	196.600	195.300
Summe Aufwendungen		877.000	1.010.200	1.048.500	1.103.200	1.101.600
Abgleich Produkt 424100		680.500-	807.700-	845.500-	906.600-	906.300-

Produktkontenübersicht nach Produkten - 2023

Hansestadt Stendal

Produktbereich 42 Sportförderung
 Produktgruppe 424 Sportstätten und Bäder
 Produkt 424101 Hoch- u. Niedrigseilgarten



Konto	Ergebnis 2021	Ansatz 2022	Ansatz 2023	Planung 2024	Planung 2025	Planung 2026
1	2	3	4	5	6	7
Erträge und Aufwendungen						
Erträge						
432110 Eintrittsgelder		6.500	0	0	0	0
432119 Eintrittsgelder 19% UST Zweckb.Ring : 402 Jugend, Sport, Soziales - Seilgarten		0	6.500	6.500	6.500	6.500
452101 vereinnahmte UST (öffentl.-rechtl.)		6.000	0	0	0	0
452102 vereinnahmte UST aus Vorjahren Hoch- u. Niedrigseilgarten		0	0	0	0	0
453100 Erträge aus der Auflösung von Sonderposten aus Zuwendungen (aus 2311) Zweckb.Ring : 200 Finanzwesen - bilanzielle Abschreibungen		2.600	2.600	2.600	2.600	2.600
Aufwendungen						
501900 Honorare Zweckb.Ring : 402 Jugend, Sport, Soziales - Seilgarten		5.000	6.000	6.000	6.000	6.000
521107 Unterhaltung der Grundstücke und baulichen Anlagen (eigene Zuständigkeit) Zweckb.Ring : 402 Jugend, Sport, Soziales - Seilgarten		30.000	8.000	8.000	8.000	8.000
522100 Unterhaltung des sonstigen unbeweglichen Vermögens Zweckb.Ring : 402 Jugend, Sport, Soziales - Seilgarten		2.000	2.000	2.000	2.000	2.000
524109 Versicherung Gebäude / Inhalt Deck.Ring : 5 Versicherung über 10.1		800	900	900	900	900
525500 Unterhaltung des sonstigen beweglichen Vermögens (eigene Zuständigkeit) Zweckb.Ring : 402 Jugend, Sport, Soziales - Seilgarten		1.500	1.500	1.500	1.500	1.500
526100 Besondere Aufwendungen für Beschäftigte (u.a. Dienstbekleidung, BUFDI, Führungszeugnisse) Zweckb.Ring : 402 Jugend, Sport, Soziales - Seilgarten		500	500	500	500	500
526101 ämterpezifische Fortbildung Zweckb.Ring : 402 Jugend, Sport, Soziales - Seilgarten		1.000	1.000	3.000	1.000	1.000
543118 Sachverständigen-, Gerichts- und ähnliche Aufwendungen (Steuerbüro) Zweckb.Ring : 402 Jugend, Sport, Soziales - Seilgarten		200	200	200	200	200
544126 Vorsteuer		1.000	0	0	0	0
571120 Afa Gebäude und Außenanlagen Zweckb.Ring : 200 Finanzwesen - bilanzielle Abschreibungen		0	3.700	3.700	3.700	3.700
571130 Afa Hoch- und Niedrigseilgarten Zweckb.Ring : 200 Finanzwesen - bilanzielle Abschreibungen		3.700	100	100	100	100
571170 Afa Betriebs- und Geschäftsausstattung Zweckb.Ring : 200 Finanzwesen - bilanzielle Abschreibungen		100	100	100	100	100
571180 Afa Sammelposten Zweckb.Ring : 200 Finanzwesen - bilanzielle Abschreibungen		900	400	500	600	700

Produktkontenübersicht nach Produkten - 2023

Hansestadt Stendal

Produktbereich 42 Sportförderung
 Produktgruppe 424 Sportstätten und Bäder
 Produkt 424101 Hoch- u. Niedrigseilgarten




Konto	Ergebnis 2021	Ansatz 2022	Ansatz 2023	Planung 2024	Planung 2025	Planung 2026
1	2	3	4	5	6	7
Erträge und Aufwendungen						
Aufwendungen						
571185 Afa Geringwertige Wirtschaftsgüter Zweckb.Ring : 200 Finanzwesen - bilanzielle Abschreibungen		2.000	1.000	1.000	1.000	1.000
581100 Aufwendungen aus internen Leistungsbeziehungen Bauhof Zweckb.Ring : 671 Bauhof - ILV		5.100	15.000	15.000	15.000	15.000
Summe Erträge		15.100	9.100	9.100	9.100	9.100
Summe Aufwendungen		53.800	40.400	42.500	40.600	40.700
Abgleich Produkt 424101			38.700-	31.300-	33.400-	31.500-
				31.600-		

Produktkontenübersicht nach Produkten - 2023

Hansestadt Stendal

Produktbereich 42 Sportförderung
 Produktgruppe 424 Sportstätten und Bäder
 Produkt 424110 Leichtathletikstadion "Am Galgenberg"



Konto	Ergebnis 2021	Ansatz 2022	Ansatz 2023	Planung 2024	Planung 2025	Planung 2026
1	2	3	4	5	6	7
Erträge und Aufwendungen						
Erträge						
432101 Sonstige Benutzungsgebühren		0	900	900	900	900
441100 Erträge aus Mieten und Pachten		3.800	3.800	3.800	3.800	3.800
453100 Erträge aus der Auflösung von Sonderposten aus Zuwendungen (aus 2311) Zweckb.Ring : 200 Finanzwesen - bilanzielle Abschreibungen		25.100	25.100	25.100	25.100	25.100
Aufwendungen						
501200 Dienstaufwendungen für Arbeitnehmer Deck.Ring : 1 Personalaufwendungen über 10.2		72.700	83.800	88.000	88.000	88.000
501201 leistungsgerechte Vergütung Deck.Ring : 1 Personalaufwendungen über 10.2		1.500	2.100	2.100	2.100	2.100
502200 Beiträge zu Versorgungskassen für Arbeitnehmer Deck.Ring : 1 Personalaufwendungen über 10.2		2.900	3.200	3.200	3.200	3.200
503200 Beiträge zur gesetzlichen Sozialversicherung aus Dienstaufwendungen für Arbeitnehmer Deck.Ring : 1 Personalaufwendungen über 10.2		15.100	16.700	16.700	16.700	16.700
521100 Unterhaltung der Grundstücke und baulichen Anlagen Deck.Ring : 65 Gebäudeunterhaltung über 60.1 Hochbau		5.000	3.000	3.000	3.000	3.000
521101 Unterhaltung der Grundstücke und baulichen Anlagen Deck.Ring : 67 Reinigung, Unterhaltung über 67 Techn.		200	200	200	200	200
521107 Unterhaltung der Grundstücke und baulichen Anlagen Deck.Ring : 47 Unterhaltung / 40.1 Sport		3.000	3.000	3.000	3.000	3.000
522109 Unterhaltung des sonstigen unbeweglichen Vermögens (über Gebäudem.) Deck.Ring : 65 Gebäudeunterhaltung über 60.1 Hochbau		0	700	700	700	700
522130 Unterhaltung des sonstigen unbeweglichen Vermögens (über Amt f. Technische Dienste) Deck.Ring : 67 Reinigung, Unterhaltung über 67 Techn.		1.000	4.500	4.500	4.500	4.500
524100 Energie Deck.Ring : 65 Gebäudeunterhaltung über 60.1 Hochbau		3.800	4.800	4.300	4.300	4.300
524101 Brennstoffe, Fernwärme Deck.Ring : 65 Gebäudeunterhaltung über 60.1 Hochbau		2.400	3.600	3.200	3.200	3.200
524102 Reinigungs- und Dienstleistungsaufwendungen Deck.Ring : 47 Unterhaltung / 40.1 Sport		100	100	100	100	100
524103 Wasser, Abwasser Deck.Ring : 65 Gebäudeunterhaltung über 60.1 Hochbau		1.200	1.200	1.200	1.200	1.200
524107 Müllentsorgung, Schädlingsbekämpfung Deck.Ring : 65 Gebäudeunterhaltung über 60.1 Hochbau		200	200	200	200	200

Produktkontenübersicht nach Produkten - 2023

Hansestadt Stendal

Produktbereich 42 Sportförderung
 Produktgruppe 424 Sportstätten und Bäder
 Produkt 424110 Leichtathletikstadion "Am Galgenberg"



Konto	Ergebnis 2021	Ansatz 2022	Ansatz 2023	Planung 2024	Planung 2025	Planung 2026
1	2	3	4	5	6	7
Erträge und Aufwendungen						
Aufwendungen						
524108 Wachsenschutz (über Gebäudeman.) Deck.Ring : 65 Gebäudeunterhaltung über 60.1 Hochbau		700	900	900	900	900
524109 Versicherung Gebäude / Inhalt Deck.Ring : 5 Versicherung über 10.1		600	700	700	700	700
525100 Aufwendungen für die Haltung von Fahrzeugen Deck.Ring : 47 Unterhaltung / 40.1 Sport		1.000	1.000	1.000	1.000	1.000
525101 Kraft- und Schmierstoffe Deck.Ring : 7 Haltung von Fahrzeugen über 10.1		200	200	200	200	200
525102 KFZ-Steuer Deck.Ring : 7 Haltung von Fahrzeugen über 10.1		100	100	100	100	100
525103 KFZ-Versicherung		100	0	0	0	0
525500 Unterhaltung des sonstigen beweglichen Vermögens (eigene Zuständigkeit) Deck.Ring : 7 Haltung von Fahrzeugen über 10.1		300	300	300	300	300
526100 Besondere Aufwendungen für Beschäftigte Deck.Ring : 48 Geschäftsaufwendungen / 40.1 Sport		400	200	200	200	200
528100 Aufwendungen für Verbrauch von Vorräten Deck.Ring : 48 Geschäftsaufwendungen / 40.1 Sport		200	200	200	200	200
543110 Büromaterial Deck.Ring : 3 Geschäftsaufwendungen über 10.1		100	100	100	100	100
543114 Aufwendungen für Telefon und Datenübertragung (ADV) Deck.Ring : 16 Telefonkosten über 19.1 ADV		600	100	100	100	100
571120 Afa Gebäude und Außenanlagen Zweckb.Ring : 200 Finanzwesen - bilanzielle Abschreibungen		33.400	57.000	57.800	57.800	57.800
571170 Afa Betriebs- und Geschäftsausstattung Zweckb.Ring : 200 Finanzwesen - bilanzielle Abschreibungen		3.900	9.200	9.600	10.700	29.000
571180 Afa Sammelposten Zweckb.Ring : 200 Finanzwesen - bilanzielle Abschreibungen		600	900	1.100	1.300	1.600
571185 Afa Geringwertige Wirtschaftsgüter Zweckb.Ring : 200 Finanzwesen - bilanzielle Abschreibungen		200	200	200	200	200
581100 Aufwendungen aus internen Leistungsbeziehungen Bauhof Zweckb.Ring : 671 Bauhof - ILV		0	1.000	1.000	1.000	1.000
Summe Erträge			28.900	29.800	29.800	29.800
Summe Aufwendungen			151.500	199.200	203.900	223.800
Abgleich Produkt 424110			122.600-	169.400-	174.100-	194.000-

Produktkontenübersicht nach Produkten - 2023**Hansestadt Stendal**

Produktbereich 42 Sportförderung
 Produktgruppe 424 Sportstätten und Bäder
 Produkt 424111 Stadion "Am Hölzchen" (inkl. Außenstelle in der Osterburger Str. und Haferbreite)



Konto	Ergebnis 2021	Ansatz 2022	Ansatz 2023	Planung 2024	Planung 2025	Planung 2026
1	2	3	4	5	6	7
Erträge und Aufwendungen						
Erträge						
441100 Erträge aus Mieten und Pachten		2.400	2.400	2.400	2.400	2.400
453100 Erträge aus der Auflösung von Sonderposten aus Zuwendungen (aus 2311) Zweckb.Ring : 200 Finanzwesen - bilanzielle Abschreibungen		67.800	67.800	67.800	67.800	67.800
453400 Erträge aus der Auflösung von Sonderposten für sonstige Sonderposten (aus 2391) Zweckb.Ring : 200 Finanzwesen - bilanzielle Abschreibungen		22.100	22.100	22.100	22.100	22.100
Aufwendungen						
501200 Dienstaufwendungen für Arbeitnehmer Deck.Ring : 1 Personalaufwendungen über 10.2		105.900	124.100	130.400	130.400	130.400
501201 leistungsgerechte Vergütung Deck.Ring : 1 Personalaufwendungen über 10.2		1.600	2.400	2.400	2.400	2.400
502200 Beiträge zu Versorgungskassen für Arbeitnehmer Deck.Ring : 1 Personalaufwendungen über 10.2		4.100	4.700	4.700	4.700	4.700
503200 Beiträge zur gesetzlichen Sozialversicherung aus Dienstaufwendungen für Arbeitnehmer Deck.Ring : 1 Personalaufwendungen über 10.2		21.600	24.200	24.200	24.200	24.200
521100 Unterhaltung der Grundstücke und baulichen Anlagen Deck.Ring : 65 Gebäudeunterhaltung über 60.1 Hochbau		11.800	11.000	11.000	11.000	11.000
521101 Unterhaltung der Grundstücke und baulichen Anlagen Deck.Ring : 67 Reinigung, Unterhaltung über 67 Techn.		600	600	600	600	600
521107 Unterhaltung der Grundstücke und baulichen Anlagen Deck.Ring : 47 Unterhaltung / 40.1 Sport		5.000	5.000	5.000	5.000	5.000
522109 Unterhaltung des sonstigen unbeweglichen Vermögens (über Gebäudemann.) Deck.Ring : 65 Gebäudeunterhaltung über 60.1 Hochbau		1.100	700	700	700	700
522130 Unterhaltung des sonstigen unbeweglichen Vermögens (über Amt f. Technische Dienste) Deck.Ring : 67 Reinigung, Unterhaltung über 67 Techn.		1.000	4.500	4.500	4.500	4.500
524100 Energie Deck.Ring : 65 Gebäudeunterhaltung über 60.1 Hochbau		11.700	14.800	13.300	13.300	13.300
524101 Brennstoffe, Fernwärme Deck.Ring : 65 Gebäudeunterhaltung über 60.1 Hochbau		17.600	29.800	26.800	26.800	26.800
524102 Reinigungs- und Dienstleistungsaufwendungen Deck.Ring : 47 Unterhaltung / 40.1 Sport		1.000	1.000	1.000	1.000	1.000
524103 Wasser, Abwasser Deck.Ring : 65 Gebäudeunterhaltung über 60.1 Hochbau		5.200	4.000	4.000	4.000	4.000

Produktkontenübersicht nach Produkten - 2023**Hansestadt Stendal**

Produktbereich 42 Sportförderung
 Produktgruppe 424 Sportstätten und Bäder
 Produkt 424111 Stadion "Am Hölzchen" (inkl. Außenstelle in der Osterburger Str. und Haferbreite)



Konto	Ergebnis 2021	Ansatz 2022	Ansatz 2023	Planung 2024	Planung 2025	Planung 2026
1	2	3	4	5	6	7
Erträge und Aufwendungen						
Aufwendungen						
524107 Müllentsorgung, Schädlingsbekämpfung Deck.Ring : 65 Gebäudeunterhaltung über 60.1 Hochbau		400	400	400	400	400
524108 Wachsenschutz (über Gebäudeman.) Deck.Ring : 65 Gebäudeunterhaltung über 60.1 Hochbau		6.200	7.600	7.600	7.600	7.600
524109 Versicherung Gebäude / Inhalt Deck.Ring : 5 Versicherung über 10.1		2.200	2.500	2.500	2.500	2.500
525100 Aufwendungen für die Haltung von Fahrzeugen Deck.Ring : 47 Unterhaltung / 40.1 Sport		2.000	2.000	2.000	2.000	2.000
525101 Kraft- und Schmierstoffe Deck.Ring : 7 Haltung von Fahrzeugen über 10.1		400	400	400	400	400
525102 KFZ-Steuer Deck.Ring : 7 Haltung von Fahrzeugen über 10.1		100	100	100	100	100
525103 KFZ-Versicherung		200	0	0	0	0
525500 Unterhaltung des sonstigen beweglichen Vermögens (eigene Zuständigkeit) Deck.Ring : 47 Unterhaltung / 40.1 Sport		200	200	200	200	200
526100 Besondere Aufwendungen für Beschäftigte Deck.Ring : 48 Geschäftsaufwendungen / 40.1 Sport		600	600	600	600	600
528100 Aufwendungen für Verbrauch von Vorräten Deck.Ring : 48 Geschäftsaufwendungen / 40.1 Sport		100	100	100	100	100
543110 Büromaterial Deck.Ring : 3 Geschäftsaufwendungen über 10.1		100	100	100	100	100
543114 Aufwendungen für Telefon und Datenübertragung (ADV) Deck.Ring : 16 Telefonkosten über 19.1 ADV		800	100	100	100	100
571120 Afa Gebäude und Außenanlagen Zweckb.Ring : 200 Finanzwesen - bilanzielle Abschreibungen		96.300	96.300	96.300	96.300	96.300
571130 Afa auf Infrastrukturvermögen Zweckb.Ring : 200 Finanzwesen - bilanzielle Abschreibungen		300	300	300	300	300
571160 Afa Maschinen, technische Anlagen und Fahrzeuge Zweckb.Ring : 200 Finanzwesen - bilanzielle Abschreibungen		600	600	600	600	600
571170 Afa Betriebs- und Geschäftsausstattung Zweckb.Ring : 200 Finanzwesen - bilanzielle Abschreibungen		39.000	43.700	45.700	49.400	49.400
571180 Afa Sammelposten Zweckb.Ring : 200 Finanzwesen - bilanzielle Abschreibungen		600	1.300	1.600	1.800	2.000
571185 Afa Geringwertige Wirtschaftsgüter Zweckb.Ring : 200 Finanzwesen - bilanzielle Abschreibungen		200	200	200	200	200

Produktkontenübersicht nach Produkten - 2023

Hansestadt Stendal

Produktbereich 42 Sportförderung
 Produktgruppe 424 Sportstätten und Bäder
Produkt 424111 Stadion "Am Hölzchen" (inkl. Außenstelle in der Osterburger Str. und Haferbreite)



Konto	Ergebnis 2021	Ansatz 2022	Ansatz 2023	Planung 2024	Planung 2025	Planung 2026
1	2	3	4	5	6	7
Erträge und Aufwendungen						
Aufwendungen						
581100 Aufwendungen aus internen Leistungsbeziehungen Bauhof Zweckb.Ring : 671 Bauhof - ILV		0	1.000	1.000	1.000	1.000
Summe Erträge		92.300	92.300	92.300	92.300	92.300
Summe Aufwendungen		338.500	384.300	388.400	392.300	392.500
Ableich Produkt 424111		246.200-	292.000-	296.100-	300.000-	300.200-

Produktkontenübersicht nach Produkten - 2023

Hansestadt Stendal

Produktbereich 42 Sportförderung
 Produktgruppe 424 Sportstätten und Bäder
Produkt 424200 Städtische Bäder




Konto	Ergebnis 2021	Ansatz 2022	Ansatz 2023	Planung 2024	Planung 2025	Planung 2026
1	2	3	4	5	6	7
Erträge und Aufwendungen						
Erträge						
432115 Unterrichtsgebühren		13.000	13.000	13.000	13.000	13.000
Aufwendungen						
523101 Nutzungsentgelt Sport- und Freizeitbad		409.100	409.100	409.100	409.100	409.100
531500 Zuschüsse an Altmark Oase Sport- und Freizeitbad GmbH		450.000	400.000	360.000	360.000	360.000
Summe Erträge		13.000	13.000	13.000	13.000	13.000
Summe Aufwendungen		859.100	809.100	769.100	769.100	769.100
Abgleich Produkt 424200		846.100-	796.100-	756.100-	756.100-	756.100-

Produktkontenübersicht nach Produkten - 2023

Hansestadt Stendal

Produktbereich 51 Räumliche Planung und Entwicklung
 Produktgruppe 511 Planungs- und Entwicklungsmaßn.
 Produkt 511100 Räumliche Planung



Konto	Ergebnis 2021	Ansatz 2022	Ansatz 2023	Planung 2024	Planung 2025	Planung 2026
1	2	3	4	5	6	7
Erträge und Aufwendungen						
Erträge						
414100 Zuweisungen und Zuschüsse für laufende Zwecke vom Land		36.000	0	0	0	0
431100 Verwaltungsgebühren		800	800	800	800	800
446110 Werbeeinnahmen (privatrechtl.)		16.300	0	0	0	0
446119 Werbeeinnahmen 19% UST		0	16.300	16.300	16.300	16.300
448700 Erträge aus Kostenerstattungen von privaten Unternehmen		0	0	0	0	0
448800 Erträge aus Kostenerstattungen von übrigen Bereichen (privatrechtl.) (Umlegungsverfahren)		0	156.600	207.200	0	0
452100 vereinnahmte UST (privatrechtl.)		4.500	0	0	0	0
452102 vereinnahmte UST aus Vorjahren		0	0	0	0	0
458202 Erträge a. d. Auflösg. o. Herabsetzung von Rückstellg. (sonst. Verpfl. geg. Dritten)		0				
Aufwendungen						
501200 Dienstaufwendungen für Arbeitnehmer Deck.Ring : 1 Personalaufwendungen über 10.2		429.100	447.700	470.100	470.100	470.100
501201 leistungsgerechte Vergütung Deck.Ring : 1 Personalaufwendungen über 10.2		6.500	8.600	8.600	8.600	8.600
502200 Beiträge zu Versorgungskassen für Arbeitnehmer Deck.Ring : 1 Personalaufwendungen über 10.2		15.400	17.200	17.200	17.200	17.200
503200 Beiträge zur gesetzlichen Sozialversicherung aus Dienstaufwendungen für Arbeitnehmer Deck.Ring : 1 Personalaufwendungen über 10.2		76.300	59.100	59.100	59.100	59.100
524109 Versicherung Gebäude / Inhalt Deck.Ring : 5 Versicherung über 10.1		100	100	100	100	100
525500 Unterhaltung des sonstigen beweglichen Vermögens (eigene Zuständigkeit) Deck.Ring : 61 Bewirtschaftung / 61 Planungsamt		500	500	500	500	500
525510 Softwarepflege/Softwarehotline		3.700	6.000	6.000	6.000	6.000
526101 ämterpezifische Fortbildung Deck.Ring : 61 Bewirtschaftung / 61 Planungsamt		1.700	1.700	1.700	1.700	1.700
526121 besondere Aufwendungen für Beschäftigte für Aus- und Fortbildungen Deck.Ring : 61 Bewirtschaftung / 61 Planungsamt		7.000	7.000	7.000	7.000	7.000
527134 Veranstaltungen Deck.Ring : 61 Bewirtschaftung / 61 Planungsamt		500	500	500	500	500
529100 Aufwendungen für sonstige Dienstleistungen von Dritten Deck.Ring : 61 Bewirtschaftung / 61 Planungsamt		100.900	88.900	58.900	48.900	30.000

Produktkontenübersicht nach Produkten - 2023**Hansestadt Stendal**


Produktbereich 51 Räumliche Planung und Entwicklung
 Produktgruppe 511 Planungs- und Entwicklungsmaßn.
 Produkt 511100 Räumliche Planung



Konto	Ergebnis 2021	Ansatz 2022	Ansatz 2023	Planung 2024	Planung 2025	Planung 2026
1	2	3	4	5	6	7
Erträge und Aufwendungen						
Aufwendungen						
541102 Reisekosten Deck.Ring : 3 Geschäftsaufwendungen über 10.1		300	300	300	300	300
542930 Mitgliedsbeiträge an Verbände, Vereine Deck.Ring : 6 Mitgliedsbeiträge über 10.1		500	1.000	1.000	1.000	1.000
543110 Büromaterial Deck.Ring : 3 Geschäftsaufwendungen über 10.1		400	400	400	400	400
543112 Bücher, Zeitschriften Deck.Ring : 3 Geschäftsaufwendungen über 10.1		2.400	2.400	2.400	2.400	2.400
543113 Postgebühren / Porto Deck.Ring : 3 Geschäftsaufwendungen über 10.1		1.000	1.000	1.000	1.000	1.000
543114 Aufwendungen für Telefon und Datenübertragung Deck.Ring : 16 Telefonkosten über 19.1 ADV		200	200	200	200	200
543117 öffentliche Bekanntmachungen Deck.Ring : 61 Bewirtschaftung / 61 Planungsamt		3.500	3.500	3.500	3.500	3.500
543118 Sachverständigen-, Gerichts- und ähnliche Aufwendungen Deck.Ring : 61 Bewirtschaftung / 61 Planungsamt		281.500	68.000	105.000	50.000	50.000
543119 Projekte		0	0	0	0	0
543120 Umlegungsverfahren Deck.Ring : 61 Bewirtschaftung / 61 Planungsamt		0	30.000	0	0	0
543121 Katasterauszüge/Vermessungsaufwendungen Deck.Ring : 61 Bewirtschaftung / 61 Planungsamt		100	100	100	100	100
543122 Verwaltungsaufwendungen (Kostenbescheide) (Umlegungsverfahren)		0	66.600	70.100	0	0
543125 Klimaschutzkonzept		10.000	0	10.000	0	0
544126 Vorsteuer		0	0	0	0	0
571130 Afa auf Stadtrundwegsschilder Zweckb.Ring : 200 Finanzwesen - bilanzielle Abschreibungen		500	500	500	300	100
581100 Aufwendungen aus internen Leistungsbeziehungen Bauhof Zweckb.Ring : 671 Bauhof - ILV		900	2.000	900	900	900
Summe Erträge		57.600	173.700	224.300	17.100	17.100
Summe Aufwendungen		943.000	813.300	825.100	679.800	660.700
Abgleich Produkt 511100		885.400-	639.600-	600.800-	662.700-	643.600-

Produktkontenübersicht nach Produkten - 2023**Hansestadt Stendal**

Produktbereich 51 Räumliche Planung und Entwicklung
 Produktgruppe 511 Planungs- und Entwicklungsmaßn.
 Produkt 511101 Stadtteilbüro Stadtsee



Konto	Ergebnis 2021	Ansatz 2022	Ansatz 2023	Planung 2024	Planung 2025	Planung 2026
1	2	3	4	5	6	7
Erträge und Aufwendungen						
Erträge						
414000 Zuweisungen und Zuschüsse für laufende Zwecke vom Bund (u.a. "Partnerschaft für Demokratie")		125.000	160.000	160.000	0	0
414100 Zuweisungen und Zuschüsse für laufende Zwecke vom Land (u.a. "Partnerschaft für Demokratie")		10.000	10.000	10.000	0	0
441101 Sonstige Mieten und Pachten (privatrechtl.)		300	300	300	300	300
Aufwendungen						
501200 Dienstaufwendungen für Arbeitnehmer Deck.Ring : 1 Personalaufwendungen über 10.2		4.500	4.800	5.100	5.100	5.100
501201 leistungsgerechte Vergütung Deck.Ring : 1 Personalaufwendungen über 10.2		100	100	100	100	100
501901 Freiwilligendienst Deck.Ring : 2 Geschäftsaufwendungen / 10.2 Personalbüro		6.500	6.500	6.500	6.500	6.500
502200 Beiträge zu Versorgungskassen für Arbeitnehmer Deck.Ring : 1 Personalaufwendungen über 10.2		200	200	200	200	200
503200 Beiträge zur gesetzlichen Sozialversicherung aus Dienstaufwendungen für Arbeitnehmer Deck.Ring : 1 Personalaufwendungen über 10.2		900	900	900	900	900
521100 Unterhaltung der Grundstücke und baulichen Anlagen Deck.Ring : 65 Gebäudeunterhaltung über 60.1 Hochbau		400	100	100	100	100
523102 Betriebskosten Deck.Ring : 65 Gebäudeunterhaltung über 60.1 Hochbau		2.600	3.400	3.400	3.400	3.400
524100 Energie Deck.Ring : 65 Gebäudeunterhaltung über 60.1 Hochbau		800	800	700	700	700
524101 Brennstoffe, Fernwärme		2.400	0	0	0	0
524103 Wasser, Abwasser		200	0	0	0	0
524107 Müllentsorgung Deck.Ring : 65 Gebäudeunterhaltung über 60.1 Hochbau		200	200	200	200	200
524112 Reinigungs- u. Dienstleistungsaufwendungen (über Amt f. Technische Dienste) Deck.Ring : 67 Reinigung, Unterhaltung über 67 Techn.		300	400	300	300	300
531802 Zuschüsse an übrige Bereiche ("Partnerschaft für Demokratie")		139.000	178.000	178.000	0	0
531803 Zuschuss für Kinderbeauftragte		50.000	50.000	50.000	50.000	50.000
543114 Aufwendungen für Telefon und Datenübertragung Deck.Ring : 16 Telefonkosten über 19.1 ADV		300	300	300	300	300
581100 Aufwendungen aus internen Leistungsbeziehungen Bauhof Zweckb.Ring : 671 Bauhof - ILV		300	300	300	300	300

Produktkontenübersicht nach Produkten - 2023

Hansestadt Stendal

Produktbereich 51 Räumliche Planung und Entwicklung
 Produktgruppe 511 Planungs- und Entwicklungsmaßn.
 Produkt 511101 Stadtteilbüro Stadtsee



Konto	Ergebnis 2021	Ansatz 2022	Ansatz 2023	Planung 2024	Planung 2025	Planung 2026
1	2	3	4	5	6	7
Erträge und Aufwendungen						
Summe Erträge		135.300	170.300	170.300	300	300
Summe Aufwendungen		208.700	246.000	246.100	68.100	68.100
Abgleich Produkt 511101		73.400-	75.700-	75.800-	67.800-	67.800-

Produktkontenübersicht nach Produkten - 2023

Hansestadt Stendal

Produktbereich 51 Räumliche Planung und Entwicklung
 Produktgruppe 511 Planungs- und Entwicklungsmaßn.
 Produkt 511200 Stadtbau und Sanierung (allg.)



Konto	Ergebnis 2021	Ansatz 2022	Ansatz 2023	Planung 2024	Planung 2025	Planung 2026
1	2	3	4	5	6	7
Erträge und Aufwendungen						
Erträge						
431100 Verwaltungsgebühren		300	900	300	300	300
456204 Verzugszinsen		0	3.000	3.000	3.000	3.000
Aufwendungen						
501200 Dienstaufwendungen für Arbeitnehmer Deck.Ring : 1 Personalaufwendungen über 10.2		234.500	215.000	225.800	225.800	225.800
501201 leistungsgerechte Vergütung Deck.Ring : 1 Personalaufwendungen über 10.2		5.000	4.300	4.300	4.300	4.300
502200 Beiträge zu Versorgungskassen für Arbeitnehmer Deck.Ring : 1 Personalaufwendungen über 10.2		10.000	8.600	8.600	8.600	8.600
503200 Beiträge zur gesetzlichen Sozialversicherung aus Dienstaufwendungen für Arbeitnehmer Deck.Ring : 1 Personalaufwendungen über 10.2		46.200	41.300	41.300	41.300	41.300
526101 ämterpezifische Fortbildung Deck.Ring : 60 Geschäftsaufwendungen / 60 Bauamt		600	600	600	600	600
527134 Veranstaltungen Deck.Ring : 60 Geschäftsaufwendungen / 60 Bauamt		100	300	600	300	300
541102 Reisekosten Deck.Ring : 3 Geschäftsaufwendungen über 10.1		100	100	100	100	100
543110 Büromaterial Deck.Ring : 3 Geschäftsaufwendungen über 10.1		400	400	400	400	400
543112 Bücher, Zeitschriften Deck.Ring : 3 Geschäftsaufwendungen über 10.1		500	500	500	500	500
543113 Postgebühren / Porto Deck.Ring : 3 Geschäftsaufwendungen über 10.1		1.000	1.000	1.000	1.000	1.000
543114 Aufwendungen für Telefon und Datenübertragung Deck.Ring : 16 Telefonkosten über 19.1 ADV		500	200	200	200	200
543117 öffentliche Bekanntmachungen Deck.Ring : 60 Geschäftsaufwendungen / 60 Bauamt		700	1.400	1.400	1.400	1.400
543118 Sachverständigen-, Gerichts- und ähnliche Aufwendungen		0	0	0	0	0
543122 Verwaltungsaufwendungen (Kostenbescheide) Deck.Ring : 60 Geschäftsaufwendungen / 60 Bauamt		2.000	1.500	2.000	2.000	2.000
543171 Nicht förderfähige Ausgaben geförderter nichtinvestiver Maßnahmen Deck.Ring : 60 Geschäftsaufwendungen / 60 Bauamt		700	2.000	1.500	1.500	1.500
559400 Aufwendungen für Negativzinsen		8.500	0	0	0	0
559900 Zinsaufwendungen aufgrund Fördermittelrückzahlung, Zinsfestsetzungsbescheid		60.000	40.000	20.000	10.000	10.000

Produktkontenübersicht nach Produkten - 2023

Hansestadt Stendal

Produktbereich 51 Räumliche Planung und Entwicklung
 Produktgruppe 511 Planungs- und Entwicklungsmaßn.
 Produkt 511200 **Stadtumbau und Sanierung (allg.)**



Konto	Ergebnis 2021	Ansatz 2022	Ansatz 2023	Planung 2024	Planung 2025	Planung 2026
1	2	3	4	5	6	7
Erträge und Aufwendungen						
Aufwendungen						
571170 Afa Betriebs- und Geschäftsausstattung Zweckb.Ring : 200 Finanzwesen - bilanzielle Abschreibungen		200	200	200	200	200
571180 Afa Sammelposten		0	0	0	0	0
571185 Afa Geringwertige Wirtschaftsgüter Zweckb.Ring : 200 Finanzwesen - bilanzielle Abschreibungen		0	1.400	0	0	0
581100 Aufwendungen aus internen Leistungsbeziehungen Bauhof Zweckb.Ring : 671 Bauhof - ILV		600	600	600	600	600
Summe Erträge		300	3.900	3.300	3.300	3.300
Summe Aufwendungen		371.600	319.400	309.100	298.800	298.800
Abgleich Produkt 511200		371.300-	315.500-	305.800-	295.500-	295.500-

Produktkontenübersicht nach Produkten - 2023

Hansestadt Stendal

Produktbereich 51 Räumliche Planung und Entwicklung
 Produktgruppe 511 Planungs- und Entwicklungsmaßn.
 Produkt 511201 "Stadtumbau Ost" Altstadt (DSK)



Konto	Ergebnis 2021	Ansatz 2022	Ansatz 2023	Planung 2024	Planung 2025	Planung 2026
1	2	3	4	5	6	7
Erträge und Aufwendungen						
Erträge						
414100 Zuweisungen und Zuschüsse für laufende Zwecke vom Land (städtebaul. Sanierung)		300	10.000	0	0	0
41410104 FM vom Land - Honorar Treuhänder DSK		0	0	0	0	0
414110 Zuweisungen und Zuschüsse für laufende Zwecke vom Land (z.B. Geschäftsausgaben DSK)		0	0	0	0	0
446101 Rückerstattungen von Bewirtschaftungsaufwendungen (soweit Absetzung nicht möglich ist)		0				
453100 Erträge aus der Auflösung von Sonderposten aus Zuwendungen (aus 2311) Zweckb.Ring : 200 Finanzwesen - bilanzielle Abschreibungen		26.700	49.100	49.100	49.100	49.100
Aufwendungen						
5271490 Treuhandhonorar DSK		0	0	0	0	0
529100 Aufwendungen für sonstige Dienstleistungen von Dritten (Geschäftskosten Sanierung) Deck.Ring : 91 Stadtumbau Ost, Aufwertung Altstadt mit		500	15.300	10.300	0	0
543124 Geschäftsaufwendungen DSK (z.B. Kontoführungsgebühren)		0	0	0	0	0
559400 Aufwendungen für Negativzinsen		0	0	0	0	0
571110 Abschreibungen auf immaterielle Vermögensgegenstände Zweckb.Ring : 200 Finanzwesen - bilanzielle Abschreibungen		30.500	51.200	51.200	51.200	51.200
Summe Erträge			59.100	49.100	49.100	49.100
Summe Aufwendungen		31.000	66.500	61.500	51.200	51.200
Abgleich Produkt 511201		4.000-	7.400-	12.400-	2.100-	2.100-

Produktkontenübersicht nach Produkten - 2023**Hansestadt Stendal**

Produktbereich 51 Räumliche Planung und Entwicklung
 Produktgruppe 511 Planungs- und Entwicklungsmaßn.
 Produkt 511202 "Stadtumbau Ost" Stadtsee




Konto	Ergebnis 2021	Ansatz 2022	Ansatz 2023	Planung 2024	Planung 2025	Planung 2026
1	2	3	4	5	6	7
Erträge und Aufwendungen						
Erträge						
41410217 FM v. Land - Gehwegsanierung im Quartier Dr.-K.-Schumacher/A.-Dürer/Stadtseeallee (Pr.2018)		0	0	0	0	0
41410227 FM v.Land - Neugestaltung Spielplatz - Dr.G.Nachtigal-Str.1-5 WBGA		0	0	0	0	0
453100 Erträge aus der Auflösung von Sonderposten aus Zuwendungen (aus 2311) Zweckb.Ring : 200 Finanzwesen - bilanzielle Abschreibungen		4.400	4.400	4.400	4.400	4.400
Aufwendungen						
52211025 Gehwegsanierung im Quartier Dr.-K.-Schumacher/A.-Dürer/Stadtseeallee (Progr. 2018-Stadtsee)		0	0	0	0	0
53183061 Neugestaltung Spielplatz -Dr.G.Nachtigal-Str.1-5 WBGA		0	0	0	0	0
571110 Abschreibungen auf immaterielle Vermögensgegenstände Zweckb.Ring : 200 Finanzwesen - bilanzielle Abschreibungen		6.800	6.800	6.800	6.800	6.800
Summe Erträge		4.400	4.400	4.400	4.400	4.400
Summe Aufwendungen		6.800	6.800	6.800	6.800	6.800
Abgleich Produkt 511202		2.400-	2.400-	2.400-	2.400-	2.400-

Produktkontenübersicht nach Produkten - 2023

Hansestadt Stendal


Produktbereich 51 Räumliche Planung und Entwicklung
 Produktgruppe 511 Planungs- und Entwicklungsmaßn.
 Produkt 511203 "Soziale Stadt"



Konto	Ergebnis 2021	Ansatz 2022	Ansatz 2023	Planung 2024	Planung 2025	Planung 2026
1	2	3	4	5	6	7
Erträge und Aufwendungen						
Erträge						
414100 Zuweisungen und Zuschüsse für laufende Zwecke vom Land (städtebaul. Sanierung)		147.400	83.800	0	0	0
41410221 FM v. Land - Sanierung Gehwege zu A.-Dürer-Str.5-17/27-35 (WBGA)(Pr.2019)		0	0	0	0	0
41410314 FM v. Land - Besetzung Stadtteilmanagement (Pr.2019)		0	0	0	0	0
41410320 FM v. Land - Sanierung Fahrbahnbelag A.-Frank/Stauffenberg/Niemöller/Illeborgh/Scholl/u.a. (2018)		0	0	0	0	0
41410321 FM v. Land - Sanierung Gehwege incl.Kabel Straßenbeleuchtg. nördl.Bebel/östl.Ebert,Gagarin (2019)		0	0	0	0	0
41410322 FM v. Land - Sanierung Gehwege Stadtseeallee 56-62 (WBGA) (2019)		0	0	0	0	0
41410324 FM v. Land - Sanierung Turnhalle E.-Weinert-Str. Installation Hausalarmanlage (Prog.2019)		0	0	0	0	0
453100 Erträge aus der Auflösung von Sonderposten aus Zuwendungen (aus 2311) Zweckb.Ring : 200 Finanzwesen - bilanzielle Abschreibungen		52.500	57.900	57.900	57.900	57.900
Aufwendungen						
52111035 Turnhalle E.-Weinert-Str.: Installation Hausalarmanlage		0	0	0	0	0
522100 Unterhaltung des sonstigen unbeweglichen Vermögens (städtebaul. Sanierung) Deck.Ring : 93 Soziale Stadt, Stadtsee / 60.0 Stadtumbau,		176.100	180.700	0	0	0
52211028 Sanierung Fahrbahnbelag A.Frank/Stauffenberg/Niemöller/Illeborgh/Scholl u.a. (Progr. 2018-Soz. Stadt)		0	0	0	0	0
52211029 Sanierung Gehwege incl.Kabel Beleuchtung nördl.Bebel,östl Ebert,Gagarin Stichstr.(2018-Soz.Stadt)		0	0	0	0	0
545700 Besetzung Stadtteilmanagement (Quartiersbüro)		45.000	0	0	0	0
571110 Abschreibungen auf immaterielle Vermögensgegenstände Zweckb.Ring : 200 Finanzwesen - bilanzielle Abschreibungen		78.800	86.900	86.900	86.900	86.900
Summe Erträge		199.900	141.700	57.900	57.900	57.900
Summe Aufwendungen		299.900	267.600	86.900	86.900	86.900
Abgleich Produkt 511203		100.000-	125.900-	29.000-	29.000-	29.000-

Produktkontenübersicht nach Produkten - 2023**Hansestadt Stendal**

Produktbereich 51 Räumliche Planung und Entwicklung
 Produktgruppe 511 Planungs- und Entwicklungsmaßn.
 Produkt 511204 Städtebaulicher Denkmalschutz (DSK)




Konto	Ergebnis 2021	Ansatz 2022	Ansatz 2023	Planung 2024	Planung 2025	Planung 2026
1	2	3	4	5	6	7
Erträge und Aufwendungen						
Erträge						
414100 Zuweisungen und Zuschüsse für laufende Zwecke vom Land (städtebaul. Sanierung)		100	272.600	0	0	0
41410402 FM vom Land - Honorar Treuhänder DSK		0	0	0	0	0
41410404 FM vom Land - Marienkirche - Sicherung		0	0	0	0	0
41410411 FM vom Land - Modernisierung privater Gebäude (kleinteilig)		0	0	0	0	0
41410435 FM vom Land - Modernisierung gemeindeeigener Gebäude		0	0	0	0	0
41410442 FM vom Land - Modernisierung Hallstraße 62/63		0	0	0	0	0
41410474 FM v. Land - Schallschutz Treppenhäuser Goetheschule		0	0	0	0	0
414110 Zuweisungen und Zuschüsse für laufende Zwecke vom Land (z.B. Geschäftsausgaben DSK)		0	0	0	0	0
446101 Rückerstattungen von Bewirtschaftungsaufwendungen (soweit Absetzung nicht möglich ist)		0				
453100 Erträge aus der Auflösung von Sonderposten aus Zuwendungen (aus 2311) Zweckb.Ring : 200 Finanzwesen - bilanzielle Abschreibungen		5.500	12.800	12.800	12.800	12.800
Aufwendungen						
521100 Unterhaltung der Grundstücke und baulichen Anlagen (städtebaul. Sanierung) Deck.Ring : 94 Städtebaul. Denkmalschutz, Altstadt kern /		0	330.000	0	0	0
52111015 Modernisierung gemeindeeigener Gebäude		0	0	0	0	0
52111026 Schallschutz Treppenhäuser Goetheschule		0	0	0	0	0
5271490 Treuhandhonorar DSK		0	0	0	0	0
529100 Aufwendungen für sonstige Dienstleistungen von Dritten (Geschäftskosten Sanierung) Deck.Ring : 94 Städtebaul. Denkmalschutz, Altstadt kern /		200	31.200	15.300	0	0
53171009 Modernisierung Hallstraße 62/63		0	0	0	0	0
53183000 Modernisierung privater Gebäude (kleinteilig) Deck.Ring : 94 Städtebaul. Denkmalschutz, Altstadt kern /		0	22.500	0	0	0
53183008 Marienkirche - Sicherung		0	0	0	0	0
543124 Geschäftsaufwendungen DSK (z.B. Kontoführungsgebühren)		0	0	0	0	0
559400 Aufwendungen für Negativzinsen		0	0	0	0	0
571110 Abschreibungen auf immaterielle Vermögensgegenstände			12.200	16.100	16.100	16.100

Produktkontenübersicht nach Produkten - 2023

Hansestadt Stendal

Produktbereich 51 Räumliche Planung und Entwicklung
 Produktgruppe 511 Planungs- und Entwicklungsmaßn.
 Produkt 511204 Städtebaulicher Denkmalschutz (DSK)




Konto	Ergebnis 2021	Ansatz 2022	Ansatz 2023	Planung 2024	Planung 2025	Planung 2026
1	2	3	4	5	6	7
Erträge und Aufwendungen						
Aufwendungen						
Zweckb.Ring : 200 Finanzwesen - bilanzielle Abschreibungen						
Summe Erträge		5.600	285.400	12.800	12.800	12.800
Summe Aufwendungen		12.400	399.800	31.400	16.100	16.100
Ableich Produkt 511204		6.800-	114.400-	18.600-	3.300-	3.300-

Produktkontenübersicht nach Produkten - 2023

Hansestadt Stendal

Produktbereich 51 Räumliche Planung und Entwicklung
 Produktgruppe 511 Planungs- und Entwicklungsmaßn.
 Produkt 511205 Städtebaul. Sanierung u. Entw. (DSK)



Konto	Ergebnis 2021	Ansatz 2022	Ansatz 2023	Planung 2024	Planung 2025	Planung 2026
1	2	3	4	5	6	7
Erträge und Aufwendungen						
Erträge						
446101 Rückerstattungen von Bewirtschaftungsaufwendungen (soweit Absetzung nicht möglich ist)		0				
453210 Erträge aus der Auflösung von Sonderposten aus Ausgleichsbeträgen (aus 2321)		8.600	0	0	0	0
453211 Erträge aus der Auflösung von Sonderposten aus Ausgleichsbeträgen (konsumtiv) Zweckb.Ring : 200 Finanzwesen - bilanzielle Abschreibungen		0	20.000	40.000	40.000	50.000
Aufwendungen						
5271490 Treuhandhonorar DSK		0	0	0	0	0
529100 Aufwendungen für sonstige Dienstleistungen von Dritten (Geschäftskosten Sanierung) Deck.Ring : 95 Städtebaul. Sanierungs- und		10.200	10.300	10.300	10.300	10.300
543120 Erstellung von Gutachten (städtebaul. Sanierung) Deck.Ring : 95 Städtebaul. Sanierungs- und		15.000	10.000	30.000	30.000	40.000
543124 Geschäftsaufwendungen DSK (z.B. Kontoführungsgebühren)		0	0	0	0	0
547321 Abschreibungskonto bei Niederschlagung Zweckb.Ring : 203 Finanzwesen - Wertkorrekturen (EWB,		0	100	100	100	100
559400 Aufwendungen für Negativzinsen		0	0	0	0	0
Summe Erträge		8.600	20.000	40.000	40.000	50.000
Summe Aufwendungen		25.200	20.400	40.400	40.400	50.400
Abgleich Produkt 511205		16.600-	400-	400-	400-	400-

Produktkontenübersicht nach Produkten - 2023

Hansestadt Stendal

Produktbereich 51 Räumliche Planung und Entwicklung
 Produktgruppe 511 Planungs- und Entwicklungsmaßn.
 Produkt 511207 "Lebendige Zentren" Altstadt-Bahnhofsvorstadt



Konto	Ergebnis 2021	Ansatz 2022	Ansatz 2023	Planung 2024	Planung 2025	Planung 2026
1	2	3	4	5	6	7
Erträge und Aufwendungen						
Erträge						
414100 Zuweisungen und Zuschüsse für laufende Zwecke vom Land (städtebaul. Sanierung)		107.900	68.000	128.000	24.000	40.000
4141080 FM Karlstr. 4, Einbau Balkontüren		0	0	0	0	0
4141081 FM Altes Dorf 17, Fenster 1. OG		0	0	0	0	0
4141082 FM Nordwall 28, Hoftor und Fensterläden		0	0	0	0	0
4141089 FM Mönchenstab 1, Erneuerung Haustür		0	0	0	0	0
41410900 FM Rathenower Str. 24, Haustür und Fensterläden		0	0	0	0	0
453100 Erträge aus der Auflösung von Sonderposten aus Zuwendungen (aus 2311) Zweckb.Ring : 200 Finanzwesen - bilanzielle Abschreibungen		5.000	14.600	18.600	21.800	21.800
Aufwendungen						
521100 Unterhaltung der Grundstücke und baulichen Anlagen Deck.Ring : 97 Lebendige Zentren, Altstadt-		63.000	55.000	130.000	0	50.000
531800 Zuschüsse an übrige Bereiche (städtebaul. Sanierung) Deck.Ring : 97 Lebendige Zentren, Altstadt-		66.000	30.000	30.000	30.000	0
53183073 Karlstr. 4, Einbau Balkontüren		0	0	0	0	0
53183074 Altes Dorf 17, Fenster 1. OG		0	0	0	0	0
53183075 Nordwall 28, Hoftor und Fensterläden		0	0	0	0	0
53183076 Hohe Bude 8, Fenster		0	0	0	0	0
53183081 Mönchenstab 1, Erneuerung Haustür		0	0	0	0	0
53183082 Rathenower Str. 24, Haustür und Fensterläden		0	0	0	0	0
571110 Abschreibungen auf immaterielle Vermögensgegenstände Zweckb.Ring : 200 Finanzwesen - bilanzielle Abschreibungen		6.700	18.400	23.400	27.400	27.400
Summe Erträge		112.900	82.600	146.600	45.800	61.800
Summe Aufwendungen		135.700	103.400	183.400	57.400	77.400
Abgleich Produkt 511207		22.800-	20.800-	36.800-	11.600-	15.600-

Produktkontenübersicht nach Produkten - 2023

Hansestadt Stendal

Produktbereich 51 Räumliche Planung und Entwicklung
 Produktgruppe 511 Planungs- und Entwicklungsmaßn.
 Produkt 511208 "Sozialer Zusammenhalt" Stendal-Stadtsee



Konto	Ergebnis 2021	Ansatz 2022	Ansatz 2023	Planung 2024	Planung 2025	Planung 2026
1	2	3	4	5	6	7
Erträge und Aufwendungen						
Erträge						
414100 Zuweisungen und Zuschüsse für laufende Zwecke vom Land (städtebaul. Sanierung)		4.400	218.400	617.400	36.000	110.000
41410301 FM v. Land - Druck und Verteilung Stadtteilzeitung		0	0	0	0	0
453100 Erträge aus der Auflösung von Sonderposten aus Zuwendungen (aus 2311) Zweckb.Ring : 200 Finanzwesen - bilanzielle Abschreibungen		6.000	6.800	6.800	9.200	9.200
Aufwendungen						
521100 Unterhaltung der Grundstücke und baulichen Anlagen Deck.Ring : 98 Sozialer Zusammenhalt, Stendal-Stadtsee /		0	51.000	249.000	0	0
522100 Unterhaltung des sonstigen unbeweglichen Vermögens (städtebaul. Sanierung) Deck.Ring : 98 Sozialer Zusammenhalt, Stendal-Stadtsee /		0	245.000	619.200	54.000	165.000
52716002 Druck und Verteilung der Stadtteilzeitung		0	0	0	0	0
529100 Aufwendungen für sonstige Dienstleistungen von Dritten (Geschäftskosten Sanierung) Deck.Ring : 98 Sozialer Zusammenhalt, Stendal-Stadtsee /		6.600	6.600	6.600	0	0
531700 Zuschüsse an private Unternehmen (städtebaul. Sanierung) Deck.Ring : 98 Sozialer Zusammenhalt, Stendal-Stadtsee /		0	0	21.300	0	0
545700 Besetzung Stadtteilmanagement (Quartiersbüro) Deck.Ring : 98 Sozialer Zusammenhalt, Stendal-Stadtsee /		0	45.000	45.000	0	0
571110 Abschreibungen auf immaterielle Vermögensgegenstände Zweckb.Ring : 200 Finanzwesen - bilanzielle Abschreibungen		9.200	10.400	10.400	18.700	18.700
Summe Erträge		10.400	225.200	624.200	45.200	119.200
Summe Aufwendungen		15.800	358.000	951.500	72.700	183.700
Abgleich Produkt 511208		5.400-	132.800-	327.300-	27.500-	64.500-

Produktkontenübersicht nach Produkten - 2023

Hansestadt Stendal

Produktbereich 51 Räumliche Planung und Entwicklung
 Produktgruppe 511 Planungs- und Entwicklungsmaßn.
 Produkt 511209 "Wachstum und nachhaltige Erneuerung" Stadtsee



Konto	Ergebnis 2021	Ansatz 2022	Ansatz 2023	Planung 2024	Planung 2025	Planung 2026
1	2	3	4	5	6	7
Erträge und Aufwendungen						
Erträge						
414100 Zuweisungen und Zuschüsse für laufende Zwecke vom Land (städtebaul. Sanierung)		311.100	652.100	648.400	468.300	167.900
Aufwendungen						
531500 Zuschüsse an verbundene Unternehmen, Sondervermögen und Beteiligungen (städtebaul. Sanierung) Deck.Ring : 99 Wachstum und nachhaltige Erneuerung,		96.500	222.300	431.900	359.200	168.000
531700 Zuschüsse an private Unternehmen (städtebaul. Sanierung) Deck.Ring : 99 Wachstum und nachhaltige Erneuerung,		214.900	430.500	217.000	109.500	0
Summe Erträge		311.100	652.100	648.400	468.300	167.900
Summe Aufwendungen		311.400	652.800	648.900	468.700	168.000
Abgleich Produkt 511209		300-	700-	500-	400-	100-

Produktkontenübersicht nach Produkten - 2023**Hansestadt Stendal**

Produktbereich 52 Bauen und Wohnen
 Produktgruppe 521 Bau- und Grundstücksordnung
 Produkt 521100 Bauaufsicht




Konto	Ergebnis 2021	Ansatz 2022	Ansatz 2023	Planung 2024	Planung 2025	Planung 2026
1	2	3	4	5	6	7
Erträge und Aufwendungen						
Erträge						
414100 Zuweisungen und Zuschüsse für laufende Zwecke vom Land		1.300	1.300	1.300	1.300	1.300
431100 Verwaltungsgebühren		220.000	210.000	210.000	210.000	210.000
431123 Verwaltungsgebühren für Gutachterkosten Zweckb.Ring : 630 Bauaufsicht		120.000	115.000	115.000	115.000	115.000
456100 Bußgelder		4.000	3.000	3.000	3.000	3.000
Aufwendungen						
501200 Dienstaufwendungen für Arbeitnehmer Deck.Ring : 1 Personalaufwendungen über 10.2		432.800	462.500	485.700	485.700	485.700
501201 leistungsgerechte Vergütung Deck.Ring : 1 Personalaufwendungen über 10.2		10.000	9.600	9.600	9.600	9.600
502200 Beiträge zu Versorgungskassen für Arbeitnehmer Deck.Ring : 1 Personalaufwendungen über 10.2		18.900	18.800	18.800	18.800	18.800
503200 Beiträge zur gesetzlichen Sozialversicherung aus Dienstaufwendungen für Arbeitnehmer Deck.Ring : 1 Personalaufwendungen über 10.2		88.200	87.800	87.800	87.800	87.800
524118 Wachschutz Deck.Ring : 63 Bewirtschaftung / 63 Bauaufsichtsamt		7.600	5.000	5.000	5.000	5.000
526101 ämterpezifische Fortbildung Deck.Ring : 63 Bewirtschaftung / 63 Bauaufsichtsamt		4.000	3.000	3.000	2.800	2.800
541102 Reisekosten Deck.Ring : 3 Geschäftsaufwendungen über 10.1		700	700	700	700	700
543110 Büromaterial Deck.Ring : 3 Geschäftsaufwendungen über 10.1		400	400	400	400	400
543112 Bücher, Zeitschriften Deck.Ring : 3 Geschäftsaufwendungen über 10.1		3.000	3.000	3.000	3.000	3.000
543113 Postgebühren / Porto Deck.Ring : 3 Geschäftsaufwendungen über 10.1		1.000	1.000	1.000	1.000	1.000
543114 Aufwendungen für Telefon und Datenübertragung Deck.Ring : 16 Telefonkosten über 19.1 ADV		400	100	100	100	100
543117 öffentliche Bekanntmachungen Deck.Ring : 63 Bewirtschaftung / 63 Bauaufsichtsamt		200	200	200	200	200
543118 Sachverständigen-, Gerichts- und ähnliche Aufwendungen Zweckb.Ring : 630 Bauaufsicht		120.000	115.000	115.000	115.000	115.000
543124 Sonstige Geschäftsaufwendungen Deck.Ring : 63 Bewirtschaftung / 63 Bauaufsichtsamt		100	100	100	100	100
547321 Abschreibungskonto bei Niederschlagung Zweckb.Ring : 203 Finanzwesen - Wertkorrekturen (EWB,		100	100	100	100	100

Produktkontenübersicht nach Produkten - 2023

Hansestadt Stendal

Produktbereich 52 Bauen und Wohnen
 Produktgruppe 521 Bau- und Grundstücksordnung
Produkt 521100 Bauaufsicht



Konto	Ergebnis 2021	Ansatz 2022	Ansatz 2023	Planung 2024	Planung 2025	Planung 2026
1	2	3	4	5	6	7
Erträge und Aufwendungen						
Aufwendungen						
571180 Afa Sammelposten		300	300	100	100	0
Zweckb.Ring : 200 Finanzwesen - bilanzielle Abschreibungen						
581100 Aufwendungen aus internen Leistungsbeziehungen Bauhof		900	1.500	1.500	1.500	1.500
Zweckb.Ring : 671 Bauhof - ILV						
Summe Erträge		345.300	329.300	329.300	329.300	329.300
Summe Aufwendungen		688.600	709.100	732.100	731.900	731.800
Abgleich Produkt 521100		343.300-	379.800-	402.800-	402.600-	402.500-

Produktkontenübersicht nach Produkten - 2023

Hansestadt Stendal


Produktbereich 52 Bauen und Wohnen
 Produktgruppe 523 Denkmalschutz und -pflege
 Produkt 523100 Denkmalschutz



Konto	Ergebnis 2021	Ansatz 2022	Ansatz 2023	Planung 2024	Planung 2025	Planung 2026
1	2	3	4	5	6	7
Erträge und Aufwendungen						
Erträge						
431100 Verwaltungsgebühren		300	300	300	300	300
456100 Bußgelder		1.000	1.000	1.000	1.000	1.000
Aufwendungen						
501200 Dienstaufwendungen für Arbeitnehmer Deck.Ring : 1 Personalaufwendungen über 10.2		116.400	109.900	115.400	115.400	115.400
501201 leistungsgerechte Vergütung Deck.Ring : 1 Personalaufwendungen über 10.2		2.800	1.700	1.700	1.700	1.700
502200 Beiträge zu Versorgungskassen für Arbeitnehmer Deck.Ring : 1 Personalaufwendungen über 10.2		4.800	2.600	2.600	2.600	2.600
503200 Beiträge zur gesetzlichen Sozialversicherung aus Dienstaufwendungen für Arbeitnehmer Deck.Ring : 1 Personalaufwendungen über 10.2		22.700	20.300	20.300	20.300	20.300
521101 Unterhaltung der Grundstücke und baulichen Anlagen (über Amt für Technische Dienste) Deck.Ring : 67 Reinigung, Unterhaltung über 67 Techn.		200	200	200	200	200
522109 Unterhaltung des sonstigen unbeweglichen Vermögens (über Gebäudemann.) Deck.Ring : 65 Gebäudeunterhaltung über 60.1 Hochbau		2.500	2.500	2.500	2.500	2.500
524100 Energie Deck.Ring : 65 Gebäudeunterhaltung über 60.1 Hochbau		2.400	3.000	2.700	2.700	2.700
524103 Wasser, Abwasser Deck.Ring : 65 Gebäudeunterhaltung über 60.1 Hochbau		300	300	300	300	300
524112 Reinigungs- u. Dienstleistungsaufwendungen (über Amt f. Technische Dienste) Deck.Ring : 67 Reinigung, Unterhaltung über 67 Techn.		3.000	1.000	1.000	1.000	1.000
526101 ämterpezifische Fortbildung Deck.Ring : 63 Bewirtschaftung / 63 Bauaufsichtsamt		1.000	1.500	1.500	1.000	1.000
543112 Bücher, Zeitschriften Deck.Ring : 3 Geschäftsaufwendungen über 10.1		0	100	0	0	0
547321 Abschreibungskonto bei Niederschlagung Zweckb.Ring : 203 Finanzwesen - Wertkorrekturen (EWB,		0	100	100	100	100
581100 Aufwendungen aus internen Leistungsbeziehungen Bauhof Zweckb.Ring : 671 Bauhof - ILV		300	900	900	900	900
Summe Erträge		1.300	1.300	1.300	1.300	1.300
Summe Aufwendungen		156.400	144.100	149.200	148.700	148.700
Abgleich Produkt 523100		155.100-	142.800-	147.900-	147.400-	147.400-

Produktkontenübersicht nach Produkten - 2023**Hansestadt Stendal**

Produktbereich 53 Ver- und Entsorgung
 Produktgruppe 535 Kombinierte Versorgung
 Produkt 535100 Stadtversorgung



Konto	Ergebnis 2021	Ansatz 2022	Ansatz 2023	Planung 2024	Planung 2025	Planung 2026
1	2	3	4	5	6	7
Erträge und Aufwendungen						
Erträge						
451100 Konzessionsabgaben		1.630.000	1.650.000	1.658.000	1.663.000	1.668.000
465100 Gewinnanteile Stadtwerke Stendal Zweckb.Ring : 290 Beteiligungen - Stadtversorgung		560.000	0	766.100	753.000	753.000
465101 sonstige Gewinnanteile Zweckb.Ring : 290 Beteiligungen - Stadtversorgung		61.900	61.900	61.900	61.900	61.900
Aufwendungen						
543120 Konzessionsverfahren Gas+Strom		83.600	0	0	0	0
544113 Aufwendungen für Kapitalertragssteuer Zweckb.Ring : 290 Beteiligungen - Stadtversorgung		88.500	9.300	122.300	124.200	122.300
544119 Aufwendungen für sonstige Steuern vom Einkommen und Ertrag (Soli) Zweckb.Ring : 290 Beteiligungen - Stadtversorgung		4.900	600	6.800	6.900	6.800
Summe Erträge		2.251.900	1.711.900	2.486.000	2.477.900	2.482.900
Summe Aufwendungen		177.000	9.900	129.100	131.100	129.100
Ableich Produkt 535100		2.074.900	1.702.000	2.356.900	2.346.800	2.353.800

Produktkontenübersicht nach Produkten - 2023

Hansestadt Stendal


Produktbereich 53 Ver- und Entsorgung
 Produktgruppe 538 Abwasserbeseitigung
 Produkt 538100 Stadtentsorgung (Abwasser)



Konto	Ergebnis 2021	Ansatz 2022	Ansatz 2023	Planung 2024	Planung 2025	Planung 2026
1	2	3	4	5	6	7
Erträge und Aufwendungen						
Erträge						
432100 Gewässerunterhaltsbeitrag (für Umlage an Zweckverbände)		0	0	0	0	0
432101 Benutzungsgebühren Abwasserabgabe Kleineinleiter		0	100	100	100	100
448500 Erträge aus Kostenerstattungen von verbundenen Untern. Beteilig. u. Sondervermögen		6.600	6.600	6.600	6.600	6.600
Aufwendungen						
527151 Abwasserabgabe Kleineinleiter Deck.Ring : 66 Unterhaltung über 60.2 Tiefbau		100	100	0	0	0
547321 Abschreibungskonto bei Niederschlagung Zweckb.Ring : 203 Finanzwesen - Wertkorrekturen (EWB,		100	100	100	100	100
Summe Erträge		6.600	6.700	6.700	6.700	6.700
Summe Aufwendungen		200	200	100	100	100
Abgleich Produkt 538100		6.400	6.500	6.600	6.600	6.600

Produktkontenübersicht nach Produkten - 2023**Hansestadt Stendal**

Produktbereich 53 Ver- und Entsorgung
 Produktgruppe 538 Abwasserbeseitigung
 Produkt 538101 Stadtentsorgung (Regenwasser)



Konto	Ergebnis 2021	Ansatz 2022	Ansatz 2023	Planung 2024	Planung 2025	Planung 2026
1	2	3	4	5	6	7
Erträge und Aufwendungen						
Erträge						
432100 Benutzungsgebühren und ähnliche Entgelte		190.400	190.400	336.000	336.000	336.000
453100 Erträge aus der Auflösung von Sonderposten aus Zuwendungen (aus 2311) Zweckb.Ring : 200 Finanzwesen - bilanzielle Abschreibungen		116.900	126.400	127.300	131.600	133.000
453105 Erträge aus der Auflösung von Sonderposten aus Zuwendungen (aus 2311) - Mehrbelastungsausgleich Zweckb.Ring : 200 Finanzwesen - bilanzielle Abschreibungen		1.500	3.600	4.100	6.300	9.100
453200 Erträge aus der Auflösung von Sonderposten aus Beiträgen (aus 2321) Zweckb.Ring : 200 Finanzwesen - bilanzielle Abschreibungen		33.800	37.600	38.600	41.900	47.400
453210 Erträge aus der Auflösung von Sonderposten aus Ausgleichsbeträgen (aus 2321) Zweckb.Ring : 200 Finanzwesen - bilanzielle Abschreibungen		8.400	4.600	4.600	4.600	4.600
453400 Erträge aus der Auflösung von SoPo für sonstige Sonderposten (aus 2391) Zweckb.Ring : 200 Finanzwesen - bilanzielle Abschreibungen		13.700	15.200	15.200	15.200	15.200
456112 Zwangsgelder Niederschlagswasserbeseitigung		0	0	0	0	0
Aufwendungen						
501200 Dienstaufwendungen für Arbeitnehmer Deck.Ring : 1 Personalaufwendungen über 10.2		104.000	79.200	83.200	83.200	83.200
501201 leistungsgerechte Vergütung Deck.Ring : 1 Personalaufwendungen über 10.2		3.000	2.000	2.000	2.000	2.000
502200 Beiträge zu Versorgungskassen für Arbeitnehmer Deck.Ring : 1 Personalaufwendungen über 10.2		4.300	3.200	3.200	3.200	3.200
503200 Beiträge zur gesetzlichen Sozialversicherung aus Dienstaufwendungen für Arbeitnehmer Deck.Ring : 1 Personalaufwendungen über 10.2		20.400	15.200	15.200	15.200	15.200
522100 Unterhaltung des sonstigen unbeweglichen Vermögens Deck.Ring : 66 Unterhaltung über 60.2 Tiefbau		80.000	80.000	80.000	80.000	80.000
524102 Reinigungs- und Dienstleistungsaufwendungen Deck.Ring : 69 Reinigung, Winterdienst / 67.2 Stadtreinigung		39.000	39.000	39.000	39.000	39.000
542930 Mitgliedsbeiträge an Verbände, Vereine Deck.Ring : 6 Mitgliedsbeiträge über 10.1		800	800	800	800	800
543110 Büromaterial Deck.Ring : 3 Geschäftsaufwendungen über 10.1		100	100	100	100	100
543120 Konzepte (Niederschlagswasser und Erstellung Kanalbestandsplan) Deck.Ring : 66 Unterhaltung über 60.2 Tiefbau		25.000	25.000	25.000	15.000	15.000
543122 Verwaltungsaufwendungen (Kostenbescheide) Deck.Ring : 60 Geschäftsaufwendungen / 60 Bauamt		1.000	2.000	2.000	2.000	2.000

Produktkontenübersicht nach Produkten - 2023

Hansestadt Stendal

Produktbereich 53 Ver- und Entsorgung
 Produktgruppe 538 Abwasserbeseitigung
 Produkt 538101 Stadtentsorgung (Regenwasser)



Konto	Ergebnis 2021	Ansatz 2022	Ansatz 2023	Planung 2024	Planung 2025	Planung 2026
1	2	3	4	5	6	7
Erträge und Aufwendungen						
Aufwendungen						
547100 Wertminderungen bei Sachanlagen Zweckb.Ring : 203 Finanzwesen - Wertkorrekturen (EWB,		0	0	0	0	0
547321 Abschreibungskonto bei Niederschlagung Zweckb.Ring : 203 Finanzwesen - Wertkorrekturen (EWB,		1.000	1.000	1.000	1.000	1.000
571130 Afa auf Regenwasserkanalsystem Zweckb.Ring : 200 Finanzwesen - bilanzielle Abschreibungen		367.000	375.500	395.600	429.100	457.700
581100 Aufwendungen aus internen Leistungsbeziehungen Bauhof Zweckb.Ring : 671 Bauhof - ILV		8.700	8.700	8.700	8.700	8.700
Summe Erträge		364.700	377.800	525.800	535.600	545.300
Summe Aufwendungen		654.300	631.700	655.800	679.300	707.900
Ableich Produkt 538101		289.600-	253.900-	130.000-	143.700-	162.600-

Produktkontenübersicht nach Produkten - 2023**Hansestadt Stendal**


Produktbereich 54 Verkehrsflächen und -anlagen, ÖPNV
 Produktgruppe 541 Gemeindestraßen
 Produkt 541100 Straßen, Wege, Plätze und Brücken



Konto	Ergebnis 2021	Ansatz 2022	Ansatz 2023	Planung 2024	Planung 2025	Planung 2026
1	2	3	4	5	6	7
Erträge und Aufwendungen						
Erträge						
431100 Verwaltungsgebühren (Sondernutzungsgebühren)		8.000	8.000	8.000	8.000	8.000
431122 Verwaltungsgebühren aus verkehrsbehördlichen Anordnungen		39.000	39.000	39.000	39.000	39.000
432100 Benutzungsgebühren und ähnliche Entgelte (Sondernutzungen)		8.000	8.000	8.000	8.000	8.000
441100 Erträge aus Mieten und Pachten		100	100	100	100	100
446102 Erträge aus Schadensfällen		0	0	0	0	0
453100 Erträge aus der Auflösung von Sonderposten aus Zuwendungen (aus 2311) Zweckb.Ring : 200 Finanzwesen - bilanzielle Abschreibungen		1.605.300	1.605.300	1.667.500	1.698.800	1.794.300
453105 Erträge aus der Auflösung von Sonderposten aus Zuwendungen (aus 2311) - Mehrbelastungsausgleich Zweckb.Ring : 200 Finanzwesen - bilanzielle Abschreibungen		0	3.700	7.200	10.800	10.800
453200 Erträge aus der Auflösung von Sonderposten aus Beiträgen (aus 2321) Zweckb.Ring : 200 Finanzwesen - bilanzielle Abschreibungen		357.400	361.000	386.700	404.400	409.600
453210 Erträge aus der Auflösung von Sonderposten aus Ausgleichsbeträgen (aus 2321) Zweckb.Ring : 200 Finanzwesen - bilanzielle Abschreibungen		14.400	40.700	42.400	44.100	64.100
453400 Erträge aus der Auflösung von Sonderposten für sonstige Sonderposten (aus 2391) Zweckb.Ring : 200 Finanzwesen - bilanzielle Abschreibungen		55.200	55.700	55.700	55.700	55.700
453401 Erträge aus der Auflösung von Sonderposten Straßenausb. ErstattungsVO (aus 2391) Zweckb.Ring : 200 Finanzwesen - bilanzielle Abschreibungen		0	2.700	2.700	2.700	2.700
Aufwendungen						
501900 Honorare		5.000	0	0	0	0
521107 Unterhaltung der Grundstücke und baulichen Anlagen (Reparatur Buswartehallen) Deck.Ring : 66 Unterhaltung über 60.2 Tiefbau		3.500	3.500	3.500	3.500	3.500
522100 Unterhaltung des sonstigen unbeweglichen Vermögens Deck.Ring : 66 Unterhaltung über 60.2 Tiefbau		270.300	410.000	285.000	285.000	285.000
522101 Unterhaltung Stropoller Deck.Ring : 66 Unterhaltung über 60.2 Tiefbau		1.500	1.500	1.500	1.500	1.500
522103 Fahrbahnmarkierungen Deck.Ring : 66 Unterhaltung über 60.2 Tiefbau		10.000	46.000	20.000	20.000	20.000
522130 Unterhaltung des sonstigen unbeweglichen Vermögens (Wasserspiel) Deck.Ring : 67 Reinigung, Unterhaltung über 67 Techn.		7.000	6.200	6.200	6.200	6.200
523100 Aufwendungen für Mieten und Pachten Gebäude		200	200	200	200	200

Produktkontenübersicht nach Produkten - 2023**Hansestadt Stendal**

Produktbereich 54 Verkehrsflächen und -anlagen, ÖPNV
 Produktgruppe 541 Gemeindestraßen
 Produkt 541100 Straßen, Wege, Plätze und Brücken




Konto	Ergebnis 2021	Ansatz 2022	Ansatz 2023	Planung 2024	Planung 2025	Planung 2026
1	2	3	4	5	6	7
Erträge und Aufwendungen						
Aufwendungen						
Deck.Ring : 82 Mieten und Pachten über 80 Wirtschaft-						
524100 Energie		6.500	6.500	6.500	6.500	6.500
Deck.Ring : 66 Unterhaltung über 60.2 Tiefbau						
524102 Reinigungs- und Dienstleistungsaufwendungen (u.a. Scheiben Buswartehallen)		4.300	2.000	2.000	2.000	2.000
Deck.Ring : 70 Unterhaltung / 67 Techn. Dienste						
525500 Unterhaltung des sonstigen beweglichen Vermögens (eigene Zuständigkeit)		17.000	30.000	30.000	30.000	30.000
Deck.Ring : 60 Geschäftsaufwendungen / 60 Bauamt						
525510 Softwarepflege/Softwarehotline		0	3.000	600	600	600
Deck.Ring : 60 Geschäftsaufwendungen / 60 Bauamt						
527100 Besondere Verwaltungs- und Betriebsaufwendungen		0	0	0	0	0
529100 Aufwendungen für sonstige Dienstleistungen von Dritten		0	0	0	0	0
543118 Brückenprüfungen/Brückenbücher		90.000	50.000	61.000	70.000	70.000
Deck.Ring : 66 Unterhaltung über 60.2 Tiefbau						
543120 Beratertätigkeit		0	10.000	15.000	10.000	10.000
Deck.Ring : 60 Geschäftsaufwendungen / 60 Bauamt						
543122 Verwaltungsaufwendungen (Kostenbescheide)		100	100	100	100	100
Deck.Ring : 60 Geschäftsaufwendungen / 60 Bauamt						
543124 Sonstige Geschäftsaufwendungen		100	100	100	100	100
Deck.Ring : 60 Geschäftsaufwendungen / 60 Bauamt						
547100 Wertminderungen bei Sachanlagen		0	0	0	0	0
Zweckb.Ring : 203 Finanzwesen - Wertkorrekturen (EWB,						
547321 Abschreibungskonto bei Niederschlagung		4.000	4.000	4.000	4.000	4.000
Zweckb.Ring : 203 Finanzwesen - Wertkorrekturen (EWB,						
571110 Nutzungsvereinbarung mit Bahn AG (Durchstich Bahnhofstunnel)		12.200	12.300	12.300	12.300	12.300
Zweckb.Ring : 200 Finanzwesen - bilanzielle Abschreibungen						
571120 Afa Buswartehallen		6.400	6.000	5.400	4.800	4.600
Zweckb.Ring : 200 Finanzwesen - bilanzielle Abschreibungen						
571130 Afa auf Straßen, Wege, Plätze, Brücken, LSA, FGÜ's		3.292.600	3.159.700	3.277.100	3.453.100	3.705.900
Zweckb.Ring : 200 Finanzwesen - bilanzielle Abschreibungen						
571160 Afa Maschinen, technische Anlagen und Fahrzeuge		1.300	1.300	1.300	1.300	1.300
Zweckb.Ring : 200 Finanzwesen - bilanzielle Abschreibungen						
571170 Afa Betriebs- und Geschäftsausstattung (Fallplatte)		600	800	400	400	400
Zweckb.Ring : 200 Finanzwesen - bilanzielle Abschreibungen						
571180 Afa Sammelposten		1.200	2.800	3.300	3.800	4.200

Produktkontenübersicht nach Produkten - 2023

Hansestadt Stendal

Produktbereich 54 Verkehrsflächen und -anlagen, ÖPNV
 Produktgruppe 541 Gemeindestraßen
 Produkt 541100 Straßen, Wege, Plätze und Brücken



Konto	Ergebnis 2021	Ansatz 2022	Ansatz 2023	Planung 2024	Planung 2025	Planung 2026
1	2	3	4	5	6	7
Erträge und Aufwendungen						
Aufwendungen						
Zweckb.Ring : 200 Finanzwesen - bilanzielle Abschreibungen						
571185 Afa Geringwertige Wirtschaftsgüter		1.000	1.000	1.000	1.000	0
Zweckb.Ring : 200 Finanzwesen - bilanzielle Abschreibungen						
581100 Aufwendungen aus internen Leistungsbeziehungen Bauhof		523.700	580.100	580.100	580.100	580.100
Zweckb.Ring : 671 Bauhof - ILV						
Summe Erträge		2.087.400	2.124.200	2.217.300	2.271.600	2.392.300
Summe Aufwendungen		4.258.500	4.337.100	4.316.600	4.496.500	4.748.500
Abgleich Produkt 541100		2.171.100-	2.212.900-	2.099.300-	2.224.900-	2.356.200-

Produktkontenübersicht nach Produkten - 2023

Hansestadt Stendal


Produktbereich 54 Verkehrsflächen und -anlagen, ÖPNV
 Produktgruppe 541 Gemeindestraßen
 Produkt 541101 Eisenbahnbrücken



Konto	Ergebnis 2021	Ansatz 2022	Ansatz 2023	Planung 2024	Planung 2025	Planung 2026
1	2	3	4	5	6	7
Erträge und Aufwendungen						
Erträge						
453400 Erträge aus der Auflösung von Sonderposten für sonstige Sonderposten (aus 2391) Zweckb.Ring : 200 Finanzwesen - bilanzielle Abschreibungen		109.000	109.000	109.000	109.000	109.000
Aufwendungen						
522100 Unterhaltung des sonstigen unbeweglichen Vermögens Deck.Ring : 66 Unterhaltung über 60.2 Tiefbau		4.500	120.000	72.000	60.000	48.000
522104 Treppen- und Rampenanlage Bahnhofstunnel Deck.Ring : 66 Unterhaltung über 60.2 Tiefbau		4.500	4.500	4.500	4.500	4.500
524102 Reinigungs- und Dienstleistungsaufwendungen Deck.Ring : 69 Reinigung, Winterdienst / 67.2 Stadtreinigung		2.000	2.000	2.000	2.000	2.000
571130 Afa auf Eisenbahnbrücken Zweckb.Ring : 200 Finanzwesen - bilanzielle Abschreibungen		109.100	109.100	109.100	109.100	109.100
581100 Aufwendungen aus internen Leistungsbeziehungen Bauhof Zweckb.Ring : 671 Bauhof - ILV		12.100	12.100	12.100	12.100	12.100
Summe Erträge		109.000	109.000	109.000	109.000	109.000
Summe Aufwendungen		132.200	247.700	199.700	187.700	175.700
Abgleich Produkt 541101		23.200-	138.700-	90.700-	78.700-	66.700-

Produktkontenübersicht nach Produkten - 2023**Hansestadt Stendal**

Produktbereich 54 Verkehrsflächen und -anlagen, ÖPNV
 Produktgruppe 545 Straßenreinigung, Straßenbeleuchtung
 Produkt 545100 Stadtreinigung



Konto	Ergebnis 2021	Ansatz 2022	Ansatz 2023	Planung 2024	Planung 2025	Planung 2026
1	2	3	4	5	6	7
Erträge und Aufwendungen						
Erträge						
431127 Verwaltungsgebühren		1.000	1.000	1.000	1.000	1.000
432100 Straßenreinigungsgebühr		380.000	390.000	490.000	490.000	490.000
446102 Erträge aus Schadensfällen (u.a. Beseitigung von Ölspuren)		20.000	20.000	20.000	20.000	20.000
456100 Bußgelder		200	200	200	200	200
456101 Verwarnungsgelder		400	400	400	400	400
456111 Zwangsgelder		500	500	500	500	500
Aufwendungen						
501200 Dienstaufwendungen für Arbeitnehmer Deck.Ring : 1 Personalaufwendungen über 10.2		35.200	43.100	45.300	45.300	45.300
501201 leistungsgerechte Vergütung Deck.Ring : 1 Personalaufwendungen über 10.2		1.000	1.000	1.000	1.000	1.000
502200 Beiträge zu Versorgungskassen für Arbeitnehmer Deck.Ring : 1 Personalaufwendungen über 10.2		1.500	1.600	1.600	1.600	1.600
503200 Beiträge zur gesetzlichen Sozialversicherung aus Dienstaufwendungen für Arbeitnehmer Deck.Ring : 1 Personalaufwendungen über 10.2		7.900	8.300	8.300	8.300	8.300
522100 Unterhaltung des sonstigen unbeweglichen Vermögens Deck.Ring : 70 Unterhaltung / 67 Techn. Dienste		100	100	100	100	100
523100 Aufwendungen für Mieten und Pachten Deck.Ring : 82 Mieten und Pachten über 80 Wirtschaft-		5.800	7.000	7.000	7.000	7.000
524102 Reinigungs- und Dienstleistungsaufwendungen und Winterdienst Deck.Ring : 69 Reinigung, Winterdienst / 67.2 Stadtreinigung		380.000	700.000	700.000	700.000	700.000
524105 Winterdienst		70.000	0	0	0	0
524117 Beseitigung von Ölspuren Deck.Ring : 69 Reinigung, Winterdienst / 67.2 Stadtreinigung		20.000	20.000	20.000	20.000	20.000
524120 Laubentsorgung öffentliche Straßen		50.000	0	0	0	0
526101 ämterpezifische Fortbildung Deck.Ring : 71 Geschäftsaufwendungen / 67 Techn. Dienste		600	600	600	600	600
543110 Büromaterial Deck.Ring : 3 Geschäftsaufwendungen über 10.1		100	100	100	100	100
543117 öffentliche Bekanntmachungen Deck.Ring : 69 Reinigung, Winterdienst / 67.2 Stadtreinigung		0	100	100	100	100
547321 Abschreibungskonto bei Niederschlagung Zweckb.Ring : 203 Finanzwesen - Wertkorrekturen (EWB,		100	100	100	100	100

Produktkontenübersicht nach Produkten - 2023

Hansestadt Stendal

Produktbereich 54 Verkehrsflächen und -anlagen, ÖPNV
 Produktgruppe 545 Straßenreinigung, Straßenbeleuchtung
 Produkt 545100 Stadtreinigung



Konto	Ergebnis 2021	Ansatz 2022	Ansatz 2023	Planung 2024	Planung 2025	Planung 2026
1	2	3	4	5	6	7
Erträge und Aufwendungen						
Aufwendungen						
571180 Afa Sammelposten Zweckb.Ring : 200 Finanzwesen - bilanzielle Abschreibungen		1.000	1.000	1.200	1.400	1.400
571185 Afa Geringwertige Wirtschaftsgüter Zweckb.Ring : 200 Finanzwesen - bilanzielle Abschreibungen		100	200	200	200	200
581100 Aufwendungen aus internen Leistungsbeziehungen Bauhof Zweckb.Ring : 671 Bauhof - ILV		324.000	324.000	324.000	324.000	324.000
Summe Erträge		402.100	412.100	512.100	512.100	512.100
Summe Aufwendungen		897.400	1.107.200	1.109.600	1.109.800	1.109.800
Abgleich Produkt 545100		495.300-	695.100-	597.500-	597.700-	597.700-

Produktkontenübersicht nach Produkten - 2023**Hansestadt Stendal**

Produktbereich 54 Verkehrsflächen und -anlagen, ÖPNV
 Produktgruppe 545 Straßenreinigung, Straßenbeleuchtung
 Produkt 545101 **Straßenbeleuchtung**



Konto	Ergebnis 2021	Ansatz 2022	Ansatz 2023	Planung 2024	Planung 2025	Planung 2026
1	2	3	4	5	6	7
Erträge und Aufwendungen						
Erträge						
446101 Rückerstattungen von Bewirtschaftungsaufwendungen (soweit Absetzung nicht möglich ist)		0				
446102 Erträge aus Schadensfällen		0	0	0	0	0
453100 Erträge aus der Auflösung von Sonderposten aus Zuwendungen (aus 2311) Zweckb.Ring : 200 Finanzwesen - bilanzielle Abschreibungen		58.100	68.700	69.400	69.400	69.400
453105 Erträge aus der Auflösung von Sonderposten aus Zuwendungen (aus 2311) - Mehrbelastungsausgleich Zweckb.Ring : 200 Finanzwesen - bilanzielle Abschreibungen		200	2.500	2.500	2.500	2.500
453200 Erträge aus der Auflösung von Sonderposten aus Beiträgen (aus 2321) Zweckb.Ring : 200 Finanzwesen - bilanzielle Abschreibungen		24.800	24.200	24.200	24.200	24.200
453210 Erträge aus der Auflösung von Sonderposten aus Ausgleichsbeträgen (aus 2321) Zweckb.Ring : 200 Finanzwesen - bilanzielle Abschreibungen		1.900	2.000	2.000	2.000	2.000
453401 Erträge aus der Auflösung von Sonderposten Straßenausb. ErstattungsVO (aus 2391) Zweckb.Ring : 200 Finanzwesen - bilanzielle Abschreibungen		0	2.800	2.800	2.800	2.800
Aufwendungen						
522100 Unterhaltung Straßenbeleuchtung Deck.Ring : 66 Unterhaltung über 60.2 Tiefbau		120.000	120.000	120.000	120.000	120.000
524100 Betriebsaufwand (Energie) Deck.Ring : 66 Unterhaltung über 60.2 Tiefbau		560.000	560.000	560.000	560.000	560.000
543118 Sachverständigen-, Gerichts- und ähnliche Aufwendungen Deck.Ring : 60 Geschäftsaufwendungen / 60 Bauamt		2.500	2.500	2.500	2.500	2.500
547321 Abschreibungskonto bei Niederschlagung Zweckb.Ring : 203 Finanzwesen - Wertkorrekturen (EWB,		0	100	100	100	100
571130 Afa auf Straßenbeleuchtung Zweckb.Ring : 200 Finanzwesen - bilanzielle Abschreibungen		194.900	186.900	194.500	202.700	204.300
Summe Erträge		85.000	100.200	100.900	100.900	100.900
Summe Aufwendungen		877.400	869.500	877.100	885.300	886.900
Abgleich Produkt 545101		792.400-	769.300-	776.200-	784.400-	786.000-

Produktkontenübersicht nach Produkten - 2023

Hansestadt Stendal


Produktbereich 54 Verkehrsflächen und -anlagen, ÖPNV
 Produktgruppe 546 Parkeinrichtungen
 Produkt 546100 Parkeinrichtungen



Konto	Ergebnis 2021	Ansatz 2022	Ansatz 2023	Planung 2024	Planung 2025	Planung 2026
1	2	3	4	5	6	7
Erträge und Aufwendungen						
Erträge						
431100 Verwaltungsgebühren		34.000	34.000	34.000	34.000	34.000
432111 Standgebühren, Parkgebühren, Parkerlaubnis		259.000	388.500	518.000	488.000	488.000
432119 Standgebühren, Parkgebühren, Parkerlaubnis 19% UST		0	0	0	30.000	30.000
441100 Erträge aus Mieten und Pachten		4.000	4.000	4.000	4.000	4.000
441101 Sonstige Mieten und Pachten (privatrechtl.)		7.000	7.000	7.000	0	0
441219 Sonstige Mieten und Pachten (privatrechtl.) 19% UST		0	0	0	7.000	7.000
448800 Erträge aus Kostenerstattungen von übrigen Bereichen (Parkplatzgebühr Mitarbeiter)		0	8.000	8.000	8.000	8.000
453100 Erträge aus der Auflösung von Sonderposten aus Zuwendungen (aus 2311) Zweckb.Ring : 200 Finanzwesen - bilanzielle Abschreibungen		28.900	29.500	29.500	29.300	29.100
453200 Erträge aus der Auflösung von Sonderposten aus Beiträgen (aus 2321) Zweckb.Ring : 200 Finanzwesen - bilanzielle Abschreibungen		0	0	0	0	0
Aufwendungen						
522100 Unterhaltung des sonstigen unbeweglichen Vermögens Deck.Ring : 66 Unterhaltung über 60.2 Tiefbau		5.000	5.000	5.000	5.000	5.000
525510 Softwarepflege/Softwarehotline Deck.Ring : 60 Geschäftsaufwendungen / 60 Bauamt		4.600	4.600	4.600	4.600	4.600
529100 Aufwendungen für sonstige Dienstleistungen (u.a. Handy-Parken) Deck.Ring : 60 Geschäftsaufwendungen / 60 Bauamt		1.500	1.500	1.500	1.500	1.500
529110 Aufwendungen für Bank- und Postscheckgebühren usw. Deck.Ring : 20 Bewirtschaftung / 20 Finanzwesen		4.300	4.300	4.300	4.300	4.300
542930 Mitgliedsbeiträge an Verbände, Vereine Deck.Ring : 6 Mitgliedsbeiträge über 10.1		600	600	600	600	600
571130 Afa auf Parkeinrichtungen (Parkautom, Fahrradp. Parkpl) Zweckb.Ring : 200 Finanzwesen - bilanzielle Abschreibungen		68.200	81.200	92.800	121.400	120.100
571180 Afa Sammelposten Zweckb.Ring : 200 Finanzwesen - bilanzielle Abschreibungen		200	100	100	100	100
Summe Erträge		332.900	471.000	600.500	600.300	600.100
Summe Aufwendungen		84.400	97.300	108.900	137.500	136.200
Abgleich Produkt 546100		248.500	373.700	491.600	462.800	463.900

Produktkontenübersicht nach Produkten - 2023**Hansestadt Stendal**

Produktbereich 55 Natur- und Landschaftspflege
 Produktgruppe 551 Öffentliches Grün/Landschaftsbau
 Produkt 551100 Park- und Grünanlagen



Konto	Ergebnis 2021	Ansatz 2022	Ansatz 2023	Planung 2024	Planung 2025	Planung 2026
1	2	3	4	5	6	7
Erträge und Aufwendungen						
Erträge						
414100 Zuweisungen und Zuschüsse für laufende Zwecke vom Land		0	0	0	0	0
414110 Zuweisungen und Zuschüsse für laufende Zwecke vom Land		2.100	2.100	2.100	2.100	2.100
414800 Zuschüsse für laufende Zwecke von übrigen Bereichen (Spende)		0	0	0	0	0
431100 Baumfällgenehmigungen/Kostenbescheide		2.500	3.900	3.900	3.900	3.900
432100 Benutzungsgebühren und ähnliche Entgelte		1.500	2.000	2.000	2.000	2.000
432103 Erstattung Energiekosten		0	500	500	500	500
442100 Erträge aus dem Verkauf von Holz		300	1.000	1.000	0	0
442107 Erträge aus dem Verkauf von Holz 7% UST		0	0	0	1.000	1.000
446102 Erträge aus Schadensfällen		200	200	200	200	200
453100 Erträge aus der Auflösung von Sonderposten aus Zuwendungen (aus 2311) Zweckb.Ring : 200 Finanzwesen - bilanzielle Abschreibungen		99.600	101.800	113.900	113.900	113.900
456100 Bußgelder		1.000	1.000	1.000	1.000	1.000
Aufwendungen						
521100 Unterhaltung der Grundstücke und baulichen Anlagen (u.a. Wallanlagen) Deck.Ring : 65 Gebäudeunterhaltung über 60.1 Hochbau		3.000	3.000	3.000	3.000	3.000
521101 Unterhaltung der Grundstücke und baulichen Anlagen (über Amt für Technische Dienste) Deck.Ring : 67 Reinigung, Unterhaltung über 67 Techn.		0	1.000	1.000	1.000	1.000
522100 Unterhaltung des sonstigen unbeweglichen Vermögens (Grünflächen) Deck.Ring : 70 Unterhaltung / 67 Techn. Dienste		540.500	344.500	294.500	294.500	294.500
522101 Unterhaltung des sonstigen unbeweglichen Vermögens (Baumbereich) Deck.Ring : 70 Unterhaltung / 67 Techn. Dienste		0	192.500	192.500	192.500	192.500
522105 Schädlingsbekämpfung Deck.Ring : 70 Unterhaltung / 67 Techn. Dienste		2.000	2.000	2.000	2.000	2.000
522106 Bepflanzungen u. Wässern Deck.Ring : 70 Unterhaltung / 67 Techn. Dienste		66.200	80.000	88.000	96.000	106.000
522107 Entsorgung der Park- und Grünabfälle v. d. Kompostanlage Deck.Ring : 70 Unterhaltung / 67 Techn. Dienste		60.000	60.000	60.000	60.000	60.000
522108 Erhaltungsmaßnahmen von übertragene ALFF Flächen Deck.Ring : 70 Unterhaltung / 67 Techn. Dienste		10.000	10.000	10.000	10.000	10.000

Produktkontenübersicht nach Produkten - 2023**Hansestadt Stendal**


Produktbereich 55 Natur- und Landschaftspflege
 Produktgruppe 551 Öffentliches Grün/Landschaftsbau
 Produkt 551100 Park- und Grünanlagen



Konto	Ergebnis 2021	Ansatz 2022	Ansatz 2023	Planung 2024	Planung 2025	Planung 2026
1	2	3	4	5	6	7
Erträge und Aufwendungen						
Aufwendungen						
522130 Unterhaltung / Sanierung Wallanlagen Deck.Ring : 70 Unterhaltung / 67 Techn. Dienste		10.000	10.000	10.000	10.000	10.000
522131 Baumkontrollen Deck.Ring : 70 Unterhaltung / 67 Techn. Dienste		90.000	60.000	60.000	67.000	70.000
522132 Wegefreischnitt Deck.Ring : 70 Unterhaltung / 67 Techn. Dienste		8.000	9.000	9.000	9.000	9.000
523100 Aufwendungen für Mieten und Pachten Deck.Ring : 82 Mieten und Pachten über 80 Wirtschaft-		11.000	18.000	18.000	18.000	18.000
524100 Energie Deck.Ring : 65 Gebäudeunterhaltung über 60.1 Hochbau		7.200	10.200	9.200	9.200	9.200
524102 Reinigungs- und Dienstleistungsaufwendungen Deck.Ring : 70 Unterhaltung / 67 Techn. Dienste		23.000	28.000	28.000	28.000	28.000
524103 Wasser, Abwasser Deck.Ring : 65 Gebäudeunterhaltung über 60.1 Hochbau		4.500	5.600	5.600	5.600	5.600
524109 Versicherung Gebäude / Inhalt Deck.Ring : 5 Versicherung über 10.1		200	300	300	300	300
524112 Reinigungs- u. Dienstleistungsaufwendungen (über Amt f. Technische Dienste) Deck.Ring : 67 Reinigung, Unterhaltung über 67 Techn.		900	1.900	1.900	1.900	1.900
524113 Wasser Winckelmannplatz Deck.Ring : 70 Unterhaltung / 67 Techn. Dienste		3.000	3.500	3.500	3.500	3.500
526101 ämterpezifische Fortbildung Deck.Ring : 71 Geschäftsaufwendungen / 67 Techn. Dienste		1.000	5.000	2.500	1.000	1.000
526110 Aufwendungen für Dienst- und Schutzkleidung, persönliche Ausrüstungsgegenstände Deck.Ring : 71 Geschäftsaufwendungen / 67 Techn. Dienste		200	200	200	200	200
528100 Aufwendungen für Verbrauch von Vorräten Deck.Ring : 71 Geschäftsaufwendungen / 67 Techn. Dienste		600	600	600	600	600
541102 Reisekosten Deck.Ring : 3 Geschäftsaufwendungen über 10.1		100	100	100	100	100
544100 Sachversicherungen Deck.Ring : 5 Versicherung über 10.1		100	100	100	100	100
545600 Erstattungen für die Aufwendungen von Dritte an sonstige öffentliche Sonderrechnungen (GfA) Deck.Ring : 70 Unterhaltung / 67 Techn. Dienste		1.000	500	500	500	500
547321 Abschreibungskonto bei Niederschlagung Zweckb.Ring : 203 Finanzwesen - Wertkorrekturen (EWB,		0	100	100	100	100
571120 Afa öffentliche WC-Anlagen Zweckb.Ring : 200 Finanzwesen - bilanzielle Abschreibungen		8.300	8.300	8.300	8.300	8.300

Produktkontenübersicht nach Produkten - 2023**Hansestadt Stendal**

Produktbereich 55 Natur- und Landschaftspflege
 Produktgruppe 551 Öffentliches Grün/Landschaftsbau
 Produkt 551100 **Park- und Grünanlagen**



Konto	Ergebnis 2021	Ansatz 2022	Ansatz 2023	Planung 2024	Planung 2025	Planung 2026
1	2	3	4	5	6	7
Erträge und Aufwendungen						
Aufwendungen						
571130 Afa auf Wall-, Park- und Grünanlagen Zweckb.Ring : 200 Finanzwesen - bilanzielle Abschreibungen		134.300	139.200	158.200	159.300	160.200
571160 Afa Maschinen, technische Anlagen und Fahrzeuge Zweckb.Ring : 200 Finanzwesen - bilanzielle Abschreibungen		100	100	100	100	100
571170 Afa Betriebs- und Geschäftsausstattung Zweckb.Ring : 200 Finanzwesen - bilanzielle Abschreibungen		1.400	900	1.100	1.200	1.300
571180 Afa Sammelposten Zweckb.Ring : 200 Finanzwesen - bilanzielle Abschreibungen		2.700	2.300	2.800	3.600	4.000
571185 Afa Geringwertige Wirtschaftsgüter Zweckb.Ring : 200 Finanzwesen - bilanzielle Abschreibungen		300	300	300	300	300
581100 Aufwendungen aus internen Leistungsbeziehungen Bauhof Zweckb.Ring : 671 Bauhof - ILV		1.250.000	1.250.000	1.250.000	1.250.000	1.250.000
581101 Aufwendungen aus internen Leistungsbeziehungen Gebäudemanagement Deck.Ring : 261 ILV / 60.1 Hochbau		100	100	100	100	100
581107 Aufwendungen aus internen Leistungsbeziehungen Friedhof Zweckb.Ring : 671 Bauhof - ILV		10.000	10.000	10.000	10.000	10.000
Summe Erträge		107.200	112.500	124.600	124.600	124.600
Summe Aufwendungen		2.249.700	2.257.300	2.231.500	2.247.000	2.261.400
Abgleich Produkt 551100		2.142.500-	2.144.800-	2.106.900-	2.122.400-	2.136.800-

Produktkontenübersicht nach Produkten - 2023**Hansestadt Stendal**


Produktbereich 55 Natur- und Landschaftspflege
 Produktgruppe 552 Öffentliche Gewässer und Anlagen
 Produkt 552100 Wasserläufe, Wasserbau



Konto	Ergebnis 2021	Ansatz 2022	Ansatz 2023	Planung 2024	Planung 2025	Planung 2026
1	2	3	4	5	6	7
Erträge und Aufwendungen						
Erträge						
432100 Gewässerunterhaltsbeitrag (für Umlage an Zweckverbände)		390.000	397.000	427.000	447.000	467.000
453100 Erträge aus der Auflösung von Sonderposten aus Zuwendungen (aus 2311) Zweckb.Ring : 200 Finanzwesen - bilanzielle Abschreibungen		1.400	7.400	7.400	7.100	7.100
453400 Erträge aus der Auflösung von Sonderposten für sonstige Sonderposten (aus 2391) Zweckb.Ring : 200 Finanzwesen - bilanzielle Abschreibungen		0	0	0	0	0
Aufwendungen						
501200 Dienstaufwendungen für Arbeitnehmer Deck.Ring : 1 Personalaufwendungen über 10.2		22.300	24.200	25.500	25.500	25.500
501201 leistungsgerechte Vergütung Deck.Ring : 1 Personalaufwendungen über 10.2		500	500	500	500	500
502200 Beiträge zu Versorgungskassen für Arbeitnehmer Deck.Ring : 1 Personalaufwendungen über 10.2		900	1.000	1.000	1.000	1.000
503200 Beiträge zur gesetzlichen Sozialversicherung aus Dienstaufwendungen für Arbeitnehmer Deck.Ring : 1 Personalaufwendungen über 10.2		4.600	4.800	4.800	4.800	4.800
522100 Unterhaltung Wasserläufe Deck.Ring : 66 Unterhaltung über 60.2 Tiefbau		100.000	80.000	80.000	80.000	80.000
522101 Unterhaltung Trinkwassernotbrunnen Deck.Ring : 66 Unterhaltung über 60.2 Tiefbau		10.000	10.000	10.000	10.000	10.000
525100 Aufwendungen für die Haltung von Fahrzeugen Deck.Ring : 39 Bewirtschaftung / 32.3 Wasserwehr,		1.000	1.000	1.000	1.000	1.000
525101 Kraft- und Schmierstoffe Deck.Ring : 7 Haltung von Fahrzeugen über 10.1		1.000	100	100	100	100
525102 KFZ-Steuer (über Amt 10) Deck.Ring : 7 Haltung von Fahrzeugen über 10.1		200	200	200	200	200
525103 KFZ-Versicherung Deck.Ring : 5 Versicherung über 10.1		500	800	800	800	800
525500 Unterhaltung des sonstigen beweglichen Vermögens (eigene Zuständigkeit) Deck.Ring : 39 Bewirtschaftung / 32.3 Wasserwehr,		200	200	200	200	200
526100 Besondere Aufwendungen für Beschäftigte (u.a.Dienstbekleidung, BUFDI,Führungszeugnisse) (Wasserwehr) Deck.Ring : 39 Bewirtschaftung / 32.3 Wasserwehr,		2.200	2.200	2.200	2.200	2.200
526101 ämterpezifische Fortbildung (Wasserwehr) Deck.Ring : 39 Bewirtschaftung / 32.3 Wasserwehr,		1.000	1.000	1.000	1.000	1.000
528100 Aufwendungen für Verbrauch von Vorräten (Wasserwehr)		1.000	1.000	1.000	1.000	1.000

Produktkontenübersicht nach Produkten - 2023**Hansestadt Stendal**

Produktbereich 55 Natur- und Landschaftspflege
 Produktgruppe 552 Öffentliche Gewässer und Anlagen
 Produkt 552100 Wasserläufe, Wasserbau



Konto	Ergebnis 2021	Ansatz 2022	Ansatz 2023	Planung 2024	Planung 2025	Planung 2026
1	2	3	4	5	6	7
Erträge und Aufwendungen						
Aufwendungen						
Deck.Ring : 39 Bewirtschaftung / 32.3 Wasserwehr,						
531300 Zuweisungen an Zweckverbände		410.000	444.100	466.300	489.700	514.100
542120 Aufwandsentschädigungen für ehrenamtlich Tätige (Wasserwehr)		2.100	2.100	2.100	2.100	2.100
Deck.Ring : 39 Bewirtschaftung / 32.3 Wasserwehr,						
543118 Sachverständigen-, Gerichts- und ähnliche Aufwendungen (Wasserwehr)		0	0	0	0	0
543120 Beratertätigkeit		10.000	0	0	0	0
547321 Abschreibungskonto bei Niederschlagung		0	100	100	100	100
Zweckb.Ring : 203 Finanzwesen - Wertkorrekturen (EWB),						
571130 Afa auf Durchlässe, Stauanlagen, Wehre		10.100	4.800	7.700	16.400	17.000
Zweckb.Ring : 200 Finanzwesen - bilanzielle Abschreibungen						
571160 Afa Maschinen, technische Anlagen und Fahrzeuge		2.600	4.100	4.100	4.100	4.100
Zweckb.Ring : 200 Finanzwesen - bilanzielle Abschreibungen						
571170 Afa Betriebs- und Geschäftsausstattung		8.900	9.500	9.600	9.800	9.900
Zweckb.Ring : 200 Finanzwesen - bilanzielle Abschreibungen						
571180 Afa Sammelposten		900	900	1.000	700	800
Zweckb.Ring : 200 Finanzwesen - bilanzielle Abschreibungen						
571185 Afa Geringwertige Wirtschaftsgüter		1.100	1.100	1.100	1.100	1.100
Zweckb.Ring : 200 Finanzwesen - bilanzielle Abschreibungen						
581100 Aufwendungen aus internen Leistungsbeziehungen Bauhof (Wasserwehr)		1.900	1.500	1.500	1.500	1.500
Zweckb.Ring : 671 Bauhof - ILV						
Summe Erträge		391.400	404.400	434.400	454.100	474.100
Summe Aufwendungen		593.000	595.200	621.800	653.800	679.000
Abgleich Produkt 552100		201.600-	190.800-	187.400-	199.700-	204.900-

Produktkontenübersicht nach Produkten - 2023**Hansestadt Stendal**

Produktbereich 55 Natur- und Landschaftspflege
 Produktgruppe 553 Friedhofs- und Bestattungswesen
 Produkt 553100 Friedhofswesen



Konto	Ergebnis 2021	Ansatz 2022	Ansatz 2023	Planung 2024	Planung 2025	Planung 2026
1	2	3	4	5	6	7
Erträge und Aufwendungen						
Erträge						
414100 Zuweisungen und Zuschüsse für laufende Zwecke vom Land (u.a. Minderleistungsausgleich)		800	14.900	8.500	0	0
431100 Verwaltungsgebühren		16.000	17.000	17.000	17.000	17.000
432100 Benutzungsgebühren /Verlängerung des Nutzungsrechts und ähnliche Entgelte		445.000	460.000	460.000	460.000	460.000
432105 Nutzungsgebühren (nur TH der OT sowie Neu-, u. Nacherwerb einer Grabstätte)		4.000	6.000	6.000	6.000	6.000
432107 Benutzungsgebühren und ähnliche Entgelte		0	0	0	0	0
432108 Vorauszahlung Grabpflege alte SWS		1.600	1.600	1.600	1.600	1.600
448100 Zuschuss Ehrenfriedhof (zweckgeb.)		18.800	18.800	18.800	18.800	18.800
448101 Sonstige Erträge aus Kostenerstattungen vom Land (Anteil Ruherechtsentschädigung)		8.200	8.200	8.200	8.200	8.200
448800 Kostenerstattungen - Abräumen, Bereitstellen und Entsorgung von Grabmalen		2.000	2.000	2.000	2.000	2.000
453100 Erträge aus der Auflösung von Sonderposten aus Zuwendungen (aus 2311) Zweckb.Ring : 200 Finanzwesen - bilanzielle Abschreibungen		5.000	5.000	5.000	5.000	5.000
481107 Erträge aus internen Leistungsbeziehungen Friedhof Zweckb.Ring : 671 Bauhof - ILV		10.000	10.000	10.000	10.000	10.000
Aufwendungen						
501200 Dienstaufwendungen für Arbeitnehmer Deck.Ring : 1 Personalaufwendungen über 10.2		271.400	300.000	315.000	322.000	327.000
501201 leistungsgerechte Vergütung Deck.Ring : 1 Personalaufwendungen über 10.2		5.200	4.700	4.700	4.700	4.700
501902 geringfügig Beschäftigte Deck.Ring : 1 Personalaufwendungen über 10.2		11.300	24.300	24.300	24.300	24.300
502200 Beiträge zu Versorgungskassen für Arbeitnehmer Deck.Ring : 1 Personalaufwendungen über 10.2		11.400	11.400	11.400	11.400	11.400
502900 Beiträge zu Versorgungskassen für sonstige Beschäftigte Deck.Ring : 1 Personalaufwendungen über 10.2		300	800	800	800	800
503200 Beiträge zur gesetzlichen Sozialversicherung aus Dienstaufwendungen für Arbeitnehmer Deck.Ring : 1 Personalaufwendungen über 10.2		57.200	58.600	58.600	58.600	58.600
503901 SV- Beiträge geringfügig Beschäftigte Deck.Ring : 1 Personalaufwendungen über 10.2		3.300	6.500	6.500	6.500	6.500
521100 Unterhaltung der Grundstücke und baulichen Anlagen Deck.Ring : 65 Gebäudeunterhaltung über 60.1 Hochbau		27.000	6.000	3.000	3.000	3.000

Produktkontenübersicht nach Produkten - 2023

Hansestadt Stendal


Produktbereich 55 Natur- und Landschaftspflege
 Produktgruppe 553 Friedhofs- und Bestattungswesen
 Produkt 553100 Friedhofswesen



Konto	Ergebnis 2021	Ansatz 2022	Ansatz 2023	Planung 2024	Planung 2025	Planung 2026
1	2	3	4	5	6	7
Erträge und Aufwendungen						
Aufwendungen						
521101 Unterhaltung der Grundstücke und baulichen Anlagen (über Amt für Technische Dienste)		0	0	0	0	0
522100 Unterhaltung des sonstigen unbeweglichen Vermögens Deck.Ring : 72 Unterhaltung / 67.2 Friedhof		20.000	25.000	25.000	25.000	25.000
522104 Unterhaltung Grabpflege alte Stadtwirtschaft		1.600	1.600	1.600	1.600	1.600
522106 Verkehrssicherungspflicht von Bäumen auf Friedhöfen Deck.Ring : 72 Unterhaltung / 67.2 Friedhof		25.000	36.600	36.600	36.600	36.600
522111 Ehrenfriedhof -zweckgebundene Aufwendungen-		18.800	18.800	18.800	18.800	18.800
522112 Erhaltung und Instandsetzung der Kulturdenkmale Deck.Ring : 72 Unterhaltung / 67.2 Friedhof		8.200	8.200	8.200	8.200	8.200
523100 Aufwendungen für Mieten und Pachten Gebäude Deck.Ring : 82 Mieten und Pachten über 80 Wirtschaft-		5.500	7.500	7.500	7.500	7.500
524100 Energie Deck.Ring : 65 Gebäudeunterhaltung über 60.1 Hochbau		9.000	11.400	10.300	10.300	10.300
524101 Brennstoffe, Fernwärme Deck.Ring : 65 Gebäudeunterhaltung über 60.1 Hochbau		2.000	3.000	2.700	2.700	2.700
524103 Wasser, Abwasser Deck.Ring : 65 Gebäudeunterhaltung über 60.1 Hochbau		9.200	9.300	9.300	9.300	9.300
524107 Müllentsorgung Deck.Ring : 65 Gebäudeunterhaltung über 60.1 Hochbau		0	100	100	100	100
524108 Wachschatz (über Gebäudeman.) Deck.Ring : 65 Gebäudeunterhaltung über 60.1 Hochbau		11.400	15.000	15.000	15.000	15.000
524109 Versicherung Gebäude / Inhalt Deck.Ring : 5 Versicherung über 10.1		800	900	900	900	900
524112 Reinigungs- u. Dienstleistungsaufwendungen (über Amt f. Technische Dienste) Deck.Ring : 67 Reinigung, Unterhaltung über 67 Techn.		0	2.200	2.200	2.200	2.200
524120 Müllentsorgung (eigene Zuständigkeit) Deck.Ring : 72 Unterhaltung / 67.2 Friedhof		4.800	4.800	4.800	4.800	4.800
525505 Wartung und Verbrauch Kopierdrucker Deck.Ring : 17 Wartung und Verbrauch Kopierdrucker / 19.1		500	1.600	1.600	1.600	1.600
526101 ämterspezifische Fortbildung Deck.Ring : 73 Geschäftsaufwendungen / 67.2 Friedhof		800	500	500	500	500
528100 Aufwendungen für Verbrauch von Vorräten Deck.Ring : 73 Geschäftsaufwendungen / 67.2 Friedhof		1.000	500	500	500	500
529100 Aufwendungen für sonstige Dienstleistungen von Dritten		6.000	6.000	6.000	6.000	6.000

Produktkontenübersicht nach Produkten - 2023**Hansestadt Stendal**

Produktbereich 55 Natur- und Landschaftspflege
 Produktgruppe 553 Friedhofs- und Bestattungswesen
 Produkt 553100 Friedhofswesen



Konto	Ergebnis 2021	Ansatz 2022	Ansatz 2023	Planung 2024	Planung 2025	Planung 2026
1	2	3	4	5	6	7
Erträge und Aufwendungen						
Aufwendungen						
Deck.Ring : 72 Unterhaltung / 67.2 Friedhof						
543110 Büromaterial		800	800	800	800	800
Deck.Ring : 73 Geschäftsaufwendungen / 67.2 Friedhof						
543112 Bücher, Zeitschriften		200	200	200	200	200
Deck.Ring : 73 Geschäftsaufwendungen / 67.2 Friedhof						
543113 Postgebühren / Porto		2.000	2.500	2.500	2.500	2.500
Deck.Ring : 73 Geschäftsaufwendungen / 67.2 Friedhof						
543114 Aufwendungen für Telefon und Datenübertragung		1.000	700	700	700	700
Deck.Ring : 16 Telefonkosten über 19.1 ADV						
543116 Rundfunkgebühren (GEZ)		300	300	300	300	300
Deck.Ring : 73 Geschäftsaufwendungen / 67.2 Friedhof						
543117 öffentliche Bekanntmachungen		500	200	200	200	200
Deck.Ring : 73 Geschäftsaufwendungen / 67.2 Friedhof						
547320 Abschreibungskonto bei Erlass		100	100	100	100	100
Zweckb.Ring : 203 Finanzwesen - Wertkorrekturen (EWB,						
547321 Abschreibungskonto bei Niederschlagung		2.000	2.000	2.000	2.000	2.000
Zweckb.Ring : 203 Finanzwesen - Wertkorrekturen (EWB,						
571110 Abschreibungen auf immaterielle Vermögensgegenstände		100	100	100	100	100
Zweckb.Ring : 200 Finanzwesen - bilanzielle Abschreibungen						
571120 Afa Friedhofsgebäude		15.600	15.100	15.100	14.200	14.200
Zweckb.Ring : 200 Finanzwesen - bilanzielle Abschreibungen						
571130 Afa Friedhöfe		1.700	2.100	2.500	2.900	3.200
Zweckb.Ring : 200 Finanzwesen - bilanzielle Abschreibungen						
571160 Afa Maschinen, technische Anlagen und Fahrzeuge		0	100	100	100	100
Zweckb.Ring : 200 Finanzwesen - bilanzielle Abschreibungen						
571170 Afa Betriebs- und Geschäftsausstattung		2.000	4.800	4.800	4.800	4.800
Zweckb.Ring : 200 Finanzwesen - bilanzielle Abschreibungen						
571180 Afa Sammelposten		200	200	200	200	200
Zweckb.Ring : 200 Finanzwesen - bilanzielle Abschreibungen						
581100 Aufwendungen aus internen Leistungsbeziehungen Bauhof		87.500	90.000	90.000	90.000	90.000
Zweckb.Ring : 671 Bauhof - ILV						
581101 Aufwendungen aus internen Leistungsbeziehungen Gebäudemanagement		1.700	1.700	1.700	1.700	1.700
Deck.Ring : 261 ILV / 60.1 Hochbau						
581102 Aufwendungen aus ILV Personalaufwand Reinigung Trauerhallen		500	1.000	1.000	1.000	1.000
Zweckb.Ring : 671 Bauhof - ILV						
581109 ILV Bauhof für Pflege- und Denkmalgräber		2.500	2.500	2.500	2.500	2.500

Produktkontenübersicht nach Produkten - 2023

Hansestadt Stendal

Produktbereich 55 Natur- und Landschaftspflege
 Produktgruppe 553 Friedhofs- und Bestattungswesen
 Produkt 553100 Friedhofswesen



Konto	Ergebnis 2021	Ansatz 2022	Ansatz 2023	Planung 2024	Planung 2025	Planung 2026
1	2	3	4	5	6	7
Erträge und Aufwendungen						
Aufwendungen						
Zweckb.Ring : 671 Bauhof - ILV						
Summe Erträge		511.400	543.500	537.100	528.600	528.600
Summe Aufwendungen		630.400	689.700	700.700	707.200	712.500
Abgleich Produkt 553100		119.000-	146.200-	163.600-	178.600-	183.900-

Produktkontenübersicht nach Produkten - 2023**Hansestadt Stendal**

Produktbereich 55 Natur- und Landschaftspflege
 Produktgruppe 555 Land- und Forstwirtschaft
 Produkt 555100 Stadforst




Konto	Ergebnis 2021	Ansatz 2022	Ansatz 2023	Planung 2024	Planung 2025	Planung 2026
1	2	3	4	5	6	7
Erträge und Aufwendungen						
Erträge						
414100 Zuweisungen und Zuschüsse für laufende Zwecke vom Land		0	10.000	10.000	10.000	10.000
414700 Zuschüsse für laufende Zwecke von privaten Unternehmen (Spenden)		1.000	1.000	1.000	1.000	1.000
441100 Erträge aus Mieten und Pachten		13.400	0	0	0	0
441119 Erträge aus Mieten und Pachten (Jagdпachten) 19% UST		0	13.400	13.400	13.400	13.400
442100 Erträge aus dem Verkauf von Vorräten		24.000	0	0	0	0
442107 Erträge aus dem Verkauf von Vorräten 7% UST		0	5.000	5.000	5.000	5.000
442119 Erträge aus dem Verkauf von Vorräten 19% UST		0	50.000	50.000	50.000	50.000
452100 vereinnahmte USt (privatrechtl.)		10.000	0	0	0	0
452102 vereinnahmte USt aus Vorjahren Stadforst		0	0	0	0	0
Aufwendungen						
501200 Dienstaufwendungen für Arbeitnehmer Deck.Ring : 1 Personalaufwendungen über 10.2		19.400	21.400	22.500	22.500	22.500
501201 leistungsgerechte Vergütung Deck.Ring : 1 Personalaufwendungen über 10.2		400	400	400	400	400
502200 Beiträge zu Versorgungskassen für Arbeitnehmer Deck.Ring : 1 Personalaufwendungen über 10.2		900	900	900	900	900
503200 Beiträge zur gesetzlichen Sozialversicherung aus Dienstaufwendungen für Arbeitnehmer Deck.Ring : 1 Personalaufwendungen über 10.2		4.300	4.300	4.300	4.300	4.300
522100 Unterhaltung des sonstigen unbeweglichen Vermögens Deck.Ring : 70 Unterhaltung / 67 Techn. Dienste		18.000	26.500	26.500	26.500	26.500
522104 Aufforstg. Ausgleichsmaßnahme für B-Plan Birkenweg Deck.Ring : 70 Unterhaltung / 67 Techn. Dienste		2.000	2.000	2.000	2.000	2.000
522106 Abholzung/Beräumung IGP-Nord Deck.Ring : 70 Unterhaltung / 67 Techn. Dienste		6.000	6.000	6.000	6.000	6.000
523100 Aufwendungen für Mieten und Pachten Deck.Ring : 82 Mieten und Pachten über 80 Wirtschaft-		5.500	7.000	7.000	7.000	7.000
542930 Mitgliedsbeiträge an Verbände, Vereine Deck.Ring : 6 Mitgliedsbeiträge über 10.1		6.000	6.000	6.000	6.000	6.000
543118 Sachverständigen-, Gerichts- und ähnliche Aufwendungen (Steuerbüro) Deck.Ring : 71 Geschäftsaufwendungen / 67 Techn. Dienste		800	800	800	800	800
544100 Sachversicherungen Deck.Ring : 5 Versicherung über 10.1		900	900	900	900	900

Produktkontenübersicht nach Produkten - 2023

Hansestadt Stendal


Produktbereich 55 Natur- und Landschaftspflege
 Produktgruppe 555 Land- und Forstwirtschaft
 Produkt 555100 Stadtforst



Konto	Ergebnis 2021	Ansatz 2022	Ansatz 2023	Planung 2024	Planung 2025	Planung 2026
1	2	3	4	5	6	7
Erträge und Aufwendungen						
Aufwendungen						
544126 Vorsteuer		2.000	0	0	0	0
544130 Beiträge zum Gemeindeunfallversicherungsverband Deck.Ring : 5 Versicherung über 10.1		7.500	7.500	7.500	7.500	7.500
545800 Erstattungen für die Aufwendungen von Dritten an übrige Bereiche (Forstbetriebsgemeinschaften) Deck.Ring : 71 Geschäftsaufwendungen / 67 Techn. Dienste		4.000	4.000	4.000	4.000	4.000
581100 Aufwendungen aus internen Leistungsbeziehungen Bauhof Zweckb.Ring : 671 Bauhof - ILV		25.000	10.000	10.000	10.000	10.000
Summe Erträge		48.400	79.400	79.400	79.400	79.400
Summe Aufwendungen		102.700	97.700	98.800	98.800	98.800
Abgleich Produkt 555100		54.300-	18.300-	19.400-	19.400-	19.400-

Produktkontenübersicht nach Produkten - 2023**Hansestadt Stendal**

Produktbereich 57 Wirtschaft und Tourismus
 Produktgruppe 571 Wirtschaftsförderung
 Produkt 571100 Wirtschaftsförderung



Konto	Ergebnis 2021	Ansatz 2022	Ansatz 2023	Planung 2024	Planung 2025	Planung 2026
1	2	3	4	5	6	7
Erträge und Aufwendungen						
Erträge						
414100 Zuweisungen und Zuschüsse für laufende Zwecke vom Land		0	145.500	0	0	0
414200 Zuweisungen für laufende Zwecke von Gemeinden und Gemeindeverbänden		5.000	12.100	0	0	0
448500 Erträge aus Kostenerstattungen von verbundenen Untern. Beteilig. u. Sondervermögen		28.500	29.500	29.500	29.500	29.500
453100 Erträge aus der Auflösung von Sonderposten aus Zuwendungen (aus 2311) Zweckb.Ring : 200 Finanzwesen - bilanzielle Abschreibungen		494.600	2.154.900	2.159.900	2.160.000	2.160.000
Aufwendungen						
501200 Dienstaufwendungen für Arbeitnehmer Deck.Ring : 1 Personalaufwendungen über 10.2		145.400	178.900	187.900	187.900	187.900
501201 leistungsgerechte Vergütung Deck.Ring : 1 Personalaufwendungen über 10.2		3.000	3.700	3.700	3.700	3.700
502200 Beiträge zu Versorgungskassen für Arbeitnehmer Deck.Ring : 1 Personalaufwendungen über 10.2		6.000	7.200	7.200	7.200	7.200
503200 Beiträge zur gesetzlichen Sozialversicherung aus Dienstaufwendungen für Arbeitnehmer Deck.Ring : 1 Personalaufwendungen über 10.2		28.600	32.200	32.200	32.200	32.200
523100 Aufwendungen für Mieten und Pachten Gebäude Deck.Ring : 82 Mieten und Pachten über 80 Wirtschaft-		7.500	9.000	9.000	9.000	9.000
526101 ämterpezifische Fortbildung Deck.Ring : 80 Bewirtschaftung / 80 Wirtschaft		800	800	800	800	800
527131 Repräsentationen Deck.Ring : 80 Bewirtschaftung / 80 Wirtschaft		9.500	5.000	5.000	5.000	5.000
527132 Dokumentationen / Informationen u.ä. Deck.Ring : 80 Bewirtschaftung / 80 Wirtschaft		1.500	1.500	1.500	1.500	1.500
531600 Zuschüsse an Innovations- und Gründerzentrum BIC Altmark GmbH		135.000	135.000	135.000	135.000	135.000
531601 Zuschüsse an Flugplatzgesellschaft Stendal-Borstel mbH		56.000	59.200	59.200	56.000	56.000
541102 Reisekosten Deck.Ring : 3 Geschäftsaufwendungen über 10.1		300	300	300	300	300
542930 Mitgliedsbeiträge an Verbände, Vereine Deck.Ring : 6 Mitgliedsbeiträge über 10.1		500	500	500	500	500
543110 Büromaterial Deck.Ring : 3 Geschäftsaufwendungen über 10.1		200	200	200	200	200
543112 Bücher, Zeitschriften Deck.Ring : 3 Geschäftsaufwendungen über 10.1		400	300	400	400	400

Produktkontenübersicht nach Produkten - 2023

Hansestadt Stendal


Produktbereich 57 Wirtschaft und Tourismus
 Produktgruppe 571 Wirtschaftsförderung
Produkt 571100 Wirtschaftsförderung



Konto	Ergebnis 2021	Ansatz 2022	Ansatz 2023	Planung 2024	Planung 2025	Planung 2026
1	2	3	4	5	6	7
Erträge und Aufwendungen						
Aufwendungen						
543113 Postgebühren / Porto Deck.Ring : 3 Geschäftsaufwendungen über 10.1		1.500	1.500	1.500	1.500	1.500
543114 Aufwendungen für Telefon und Datenübertragung Deck.Ring : 16 Telefonkosten über 19.1 ADV		300	100	100	100	100
543118 Beratertätigkeit (u. a. Machbarkeitsstudie)		0	194.000	0	0	0
543120 Beratertätigkeit (u.a. Brachflächen und Leerstandsmanagement) Deck.Ring : 80 Bewirtschaftung / 80 Wirtschaft		5.500	5.500	5.500	5.500	5.500
571110 Abschreibungen auf immaterielle Vermögensgegenstände Zweckb.Ring : 200 Finanzwesen - bilanzielle Abschreibungen		768.300	2.365.500	2.366.100	2.366.100	2.366.100
581100 Aufwendungen aus internen Leistungsbeziehungen Bauhof Zweckb.Ring : 671 Bauhof - ILV		1.200	1.200	1.200	1.200	1.200
Summe Erträge		528.100	2.342.000	2.189.400	2.189.500	2.189.500
Summe Aufwendungen		1.171.500	3.001.600	2.817.300	2.814.100	2.814.100
Abgleich Produkt 571100		643.400-	659.600-	627.900-	624.600-	624.600-

Produktkontenübersicht nach Produkten - 2023**Hansestadt Stendal**

Produktbereich 57 Wirtschaft und Tourismus
 Produktgruppe 573 Allgemeine Einrichtungen
 Produkt 573100 Marktwesen



Konto	Ergebnis 2021	Ansatz 2022	Ansatz 2023	Planung 2024	Planung 2025	Planung 2026
1	2	3	4	5	6	7
Erträge und Aufwendungen						
Erträge						
431100 Verwaltungsgebühren		800	800	800	800	800
432103 Erstattung Energiekosten (Exterene)		2.000	2.500	2.500	2.500	2.500
432111 Standgebühren, Parkgebühren, Parkerlaubnis		20.000	20.000	20.000	20.000	20.000
Aufwendungen						
501200 Dienstaufwendungen für Arbeitnehmer Deck.Ring : 1 Personalaufwendungen über 10.2		16.900	18.800	19.800	19.800	19.800
501201 leistungsgerechte Vergütung Deck.Ring : 1 Personalaufwendungen über 10.2		500	400	400	400	400
502200 Beiträge zu Versorgungskassen für Arbeitnehmer Deck.Ring : 1 Personalaufwendungen über 10.2		700	700	700	700	700
503200 Beiträge zur gesetzlichen Sozialversicherung aus Dienstaufwendungen für Arbeitnehmer Deck.Ring : 1 Personalaufwendungen über 10.2		3.500	3.500	3.500	3.500	3.500
521100 Unterhaltung der Grundstücke und baulichen Anlagen Deck.Ring : 65 Gebäudeunterhaltung über 60.1 Hochbau		500	100	100	100	100
522101 Unterhaltung Strompoller Deck.Ring : 66 Unterhaltung über 60.2 Tiefbau		1.500	1.500	1.500	1.500	1.500
524100 Energie Deck.Ring : 32 Unterhaltung / 32 , 32.1 Ordnungsamt		6.300	10.000	10.000	10.000	10.000
525500 Unterhaltung des sonstigen beweglichen Vermögens (eigene Zuständigkeit) Deck.Ring : 32 Unterhaltung / 32 , 32.1 Ordnungsamt		100	100	100	100	100
526101 ämterpezifische Fortbildung Deck.Ring : 33 Geschäftsaufwendungen / 32 , 32.1		100	100	100	100	100
543110 Büromaterial Deck.Ring : 3 Geschäftsaufwendungen über 10.1		200	200	200	200	200
543113 Postgebühren / Porto Deck.Ring : 3 Geschäftsaufwendungen über 10.1		300	300	300	300	300
543114 Aufwendungen für Telefon und Datenübertragung Deck.Ring : 16 Telefonkosten über 19.1 ADV		100	100	100	100	100
543117 öffentliche Bekanntmachungen Deck.Ring : 33 Geschäftsaufwendungen / 32 , 32.1		2.000	1.500	1.500	1.500	1.500
571170 Afa Betriebs- und Geschäftsausstattung Zweckb.Ring : 200 Finanzwesen - bilanzielle Abschreibungen		100	100	100	100	100
571180 Afa Sammelposten		0	0	0	0	0
581100 Aufwendungen aus internen Leistungsbeziehungen Bauhof Zweckb.Ring : 671 Bauhof - ILV		5.800	5.800	5.800	5.800	5.800

Produktkontenübersicht nach Produkten - 2023

Hansestadt Stendal

Produktbereich 57 Wirtschaft und Tourismus
 Produktgruppe 573 Allgemeine Einrichtungen
Produkt 573100 Marktwesen



Konto	Ergebnis 2021	Ansatz 2022	Ansatz 2023	Planung 2024	Planung 2025	Planung 2026
1	2	3	4	5	6	7
Erträge und Aufwendungen						
Summe Erträge		22.800	23.300	23.300	23.300	23.300
Summe Aufwendungen		38.600	43.200	44.200	44.200	44.200
Abgleich Produkt 573100		15.800-	19.900-	20.900-	20.900-	20.900-

Produktkontenübersicht nach Produkten - 2023**Hansestadt Stendal**

Produktbereich 57 Wirtschaft und Tourismus
 Produktgruppe 573 Allgemeine Einrichtungen
 Produkt 573101 **Gemeindezentrum Wahrburg**



Konto	Ergebnis 2021	Ansatz 2022	Ansatz 2023	Planung 2024	Planung 2025	Planung 2026
1	2	3	4	5	6	7
Erträge und Aufwendungen						
Erträge						
432100 Benutzungsgebühren und ähnliche Entgelte Zweckb.Ring : 901 OT Wahrburg		600	600	600	600	600
441100 Erträge aus Mieten und Pachten		5.500	5.500	5.500	5.500	5.500
453100 Erträge aus der Auflösung von Sonderposten aus Zuwendungen (aus 2311) Zweckb.Ring : 200 Finanzwesen - bilanzielle Abschreibungen		5.500	5.500	5.500	5.500	5.500
Aufwendungen						
521100 Unterhaltung der Grundstücke und baulichen Anlagen Deck.Ring : 65 Gebäudeunterhaltung über 60.1 Hochbau		1.000	1.000	1.000	1.000	1.000
521101 Unterhaltung der Grundstücke und baulichen Anlagen (über Amt für Technische Dienste) Deck.Ring : 67 Reinigung, Unterhaltung über 67 Techn.		100	100	100	100	100
523102 Betriebskosten Deck.Ring : 65 Gebäudeunterhaltung über 60.1 Hochbau		100	100	100	100	100
524100 Energie Deck.Ring : 65 Gebäudeunterhaltung über 60.1 Hochbau		1.400	1.800	1.600	1.600	1.600
524101 Brennstoffe, Fernwärme Deck.Ring : 65 Gebäudeunterhaltung über 60.1 Hochbau		1.200	1.800	1.600	1.600	1.600
524102 Reinigungs- und Dienstleistungsaufwendungen Zweckb.Ring : 901 OT Wahrburg		200	200	200	200	200
524103 Wasser, Abwasser Deck.Ring : 65 Gebäudeunterhaltung über 60.1 Hochbau		200	200	200	200	200
524104 Regenwasser (über Gebäudem.) Deck.Ring : 65 Gebäudeunterhaltung über 60.1 Hochbau		100	100	100	100	100
524107 Müllentsorgung Deck.Ring : 65 Gebäudeunterhaltung über 60.1 Hochbau		100	100	100	100	100
524109 Versicherung Gebäude / Inhalt Deck.Ring : 5 Versicherung über 10.1		300	300	300	300	300
524112 Reinigungs- u. Dienstleistungsaufwendungen (über Amt f. Technische Dienste) Deck.Ring : 67 Reinigung, Unterhaltung über 67 Techn.		300	300	400	400	400
524116 Grundsteuern (über Gebäudem.) Deck.Ring : 65 Gebäudeunterhaltung über 60.1 Hochbau		100	100	100	100	100
525500 Unterhaltung des sonstigen beweglichen Vermögens (eigene Zuständigkeit) Zweckb.Ring : 901 OT Wahrburg		100	100	100	100	100
527131 Repräsentationen Zweckb.Ring : 901 OT Wahrburg		1.500	1.500	1.500	1.500	1.500
527134 Veranstaltungen		4.500	4.500	4.500	4.500	4.500

Produktkontenübersicht nach Produkten - 2023

Hansestadt Stendal

Produktbereich 57 Wirtschaft und Tourismus
 Produktgruppe 573 Allgemeine Einrichtungen
 Produkt 573101 Gemeindezentrum Wahrburg



Konto	Ergebnis 2021	Ansatz 2022	Ansatz 2023	Planung 2024	Planung 2025	Planung 2026
1	2	3	4	5	6	7
Erträge und Aufwendungen						
Aufwendungen						
Zweckb.Ring : 901 OT Wahrburg						
542120 Aufwandsentschädigungen für ehrenamtlich Tätige		900	900	900	900	900
Zweckb.Ring : 901 OT Wahrburg						
543110 Büromaterial		100	100	100	100	100
Deck.Ring : 3 Geschäftsaufwendungen über 10.1						
543114 Aufwendungen für Telefon und Datenübertragung		400	300	300	300	300
Deck.Ring : 16 Telefonkosten über 19.1 ADV						
571120 Afa Bürger- und Feuerwehrgerätehaus Wahrburg		8.100	8.100	8.100	8.100	8.100
Zweckb.Ring : 200 Finanzwesen - bilanzielle Abschreibungen						
571170 Afa Betriebs- und Geschäftsausstattung		100	100	0	0	0
Zweckb.Ring : 200 Finanzwesen - bilanzielle Abschreibungen						
571180 Afa Sammelposten		300	300	100	100	100
Zweckb.Ring : 200 Finanzwesen - bilanzielle Abschreibungen						
571185 Afa Geringwertige Wirtschaftsgüter		200	300	200	200	0
Zweckb.Ring : 200 Finanzwesen - bilanzielle Abschreibungen						
581100 Aufwendungen aus internen Leistungsbeziehungen Bauhof		600	600	600	600	600
Zweckb.Ring : 671 Bauhof - ILV						
581101 Aufwendungen aus internen Leistungsbeziehungen Gebäudemanagement		100	100	100	100	100
Deck.Ring : 261 ILV / 60.1 Hochbau						
Summe Erträge		11.600	11.600	11.600	11.600	11.600
Summe Aufwendungen		22.000	23.000	22.300	22.300	22.100
Abgleich Produkt 573101		10.400-	11.400-	10.700-	10.700-	10.500-

Produktkontenübersicht nach Produkten - 2023**Hansestadt Stendal**

Produktbereich 57 Wirtschaft und Tourismus
 Produktgruppe 573 Allgemeine Einrichtungen
 Produkt 573102 **Gemeindezentrum Staats**




Konto	Ergebnis 2021	Ansatz 2022	Ansatz 2023	Planung 2024	Planung 2025	Planung 2026
1	2	3	4	5	6	7
Erträge und Aufwendungen						
Aufwendungen						
521100 Unterhaltung der Grundstücke und baulichen Anlagen Deck.Ring : 65 Gebäudeunterhaltung über 60.1 Hochbau		300	100	100	100	100
521101 Unterhaltung der Grundstücke und baulichen Anlagen (über Amt für Technische Dienste) Deck.Ring : 67 Reinigung, Unterhaltung über 67 Techn.		100	100	100	100	100
523102 Betriebskosten Deck.Ring : 65 Gebäudeunterhaltung über 60.1 Hochbau		2.400	2.500	2.500	2.500	2.500
524100 Energie Deck.Ring : 65 Gebäudeunterhaltung über 60.1 Hochbau		300	400	400	400	400
524102 Reinigungs- und Dienstleistungsaufwendungen Zweckb.Ring : 902 OT Staats		100	100	100	100	100
524107 Müllentsorgung Deck.Ring : 65 Gebäudeunterhaltung über 60.1 Hochbau		100	100	100	100	100
524109 Versicherung Gebäude / Inhalt Deck.Ring : 5 Versicherung über 10.1		100	100	100	100	100
524112 Reinigungs- u. Dienstleistungsaufwendungen (über Amt f. Technische Dienste) Deck.Ring : 67 Reinigung, Unterhaltung über 67 Techn.		300	200	200	200	200
525500 Unterhaltung des sonstigen beweglichen Vermögens (eigene Zuständigkeit) Zweckb.Ring : 902 OT Staats		100	100	100	100	100
527131 Repräsentationen Zweckb.Ring : 902 OT Staats		600	600	600	600	600
527134 Veranstaltungen Zweckb.Ring : 902 OT Staats		1.400	1.400	1.400	1.400	1.400
541102 Reisekosten Deck.Ring : 3 Geschäftsaufwendungen über 10.1		100	100	100	100	100
542120 Aufwandsentschädigungen für ehrenamtlich Tätige Zweckb.Ring : 902 OT Staats		400	400	400	400	400
543110 Büromaterial Deck.Ring : 3 Geschäftsaufwendungen über 10.1		100	100	100	100	100
543113 Postgebühren / Porto Deck.Ring : 3 Geschäftsaufwendungen über 10.1		100	100	100	100	100
543114 Aufwendungen für Telefon und Datenübertragung Deck.Ring : 16 Telefonkosten über 19.1 ADV		100	100	100	100	100
571180 Afa Sammelposten Zweckb.Ring : 200 Finanzwesen - bilanzielle Abschreibungen		0	100	100	100	100
571185 Afa Geringwertige Wirtschaftsgüter Zweckb.Ring : 200 Finanzwesen - bilanzielle Abschreibungen		100	200	100	100	0

Produktkontenübersicht nach Produkten - 2023

Hansestadt Stendal

Produktbereich 57 Wirtschaft und Tourismus
 Produktgruppe 573 Allgemeine Einrichtungen
 Produkt 573102 **Gemeindezentrum Staats**



Konto	Ergebnis 2021	Ansatz 2022	Ansatz 2023	Planung 2024	Planung 2025	Planung 2026
1	2	3	4	5	6	7
Erträge und Aufwendungen						
Aufwendungen						
581100 Aufwendungen aus internen Leistungsbeziehungen Bauhof Zweckb.Ring : 671 Bauhof - ILV		600	600	600	600	600
581101 Aufwendungen aus internen Leistungsbeziehungen Gebäudemanagement Deck.Ring : 261 ILV / 60.1 Hochbau		500	500	500	500	500
Summe Erträge		0	0	0	0	0
Summe Aufwendungen		7.800	7.900	7.800	7.800	7.700
Ableich Produkt 573102		7.800-	7.900-	7.800-	7.800-	7.700-

Produktkontenübersicht nach Produkten - 2023

Hansestadt Stendal


Produktbereich 57 Wirtschaft und Tourismus
 Produktgruppe 573 Allgemeine Einrichtungen
 Produkt 573103 Gemeindezentrum Vinzelberg



Konto	Ergebnis 2021	Ansatz 2022	Ansatz 2023	Planung 2024	Planung 2025	Planung 2026
1	2	3	4	5	6	7
Erträge und Aufwendungen						
Erträge						
414100 Zuweisungen und Zuschüsse für laufende Zwecke vom Land		0	0	0	0	0
432100 Benutzungsgebühren und ähnliche Entgelte Zweckb.Ring : 903 OT Vinzelberg		500	500	500	500	500
453100 Erträge aus der Auflösung von Sonderposten aus Zuwendungen (aus 2311) Zweckb.Ring : 200 Finanzwesen - bilanzielle Abschreibungen		600	600	600	600	600
Aufwendungen						
521100 Unterhaltung der Grundstücke und baulichen Anlagen Deck.Ring : 65 Gebäudeunterhaltung über 60.1 Hochbau		1.000	1.000	31.000	1.000	1.000
521101 Unterhaltung der Grundstücke und baulichen Anlagen (über Amt für Technische Dienste) Deck.Ring : 67 Reinigung, Unterhaltung über 67 Techn.		100	100	100	100	100
521106 Unterhaltung (Großmaßnahmen, eigene Zuständigkeit)		0	0	0	0	0
524100 Energie Deck.Ring : 65 Gebäudeunterhaltung über 60.1 Hochbau		600	500	400	400	400
524101 Brennstoffe, Fernwärme Deck.Ring : 65 Gebäudeunterhaltung über 60.1 Hochbau		3.300	4.500	4.000	4.000	4.000
524102 Reinigungs- und Dienstleistungsaufwendungen Zweckb.Ring : 903 OT Vinzelberg		200	200	200	200	200
524103 Wasser, Abwasser Deck.Ring : 65 Gebäudeunterhaltung über 60.1 Hochbau		500	1.200	1.200	1.200	1.200
524104 Regenwasser (über Gebäudem.) Deck.Ring : 65 Gebäudeunterhaltung über 60.1 Hochbau		100	100	100	100	100
524107 Müllentsorgung Deck.Ring : 65 Gebäudeunterhaltung über 60.1 Hochbau		100	100	100	100	100
524109 Versicherung Gebäude / Inhalt Deck.Ring : 5 Versicherung über 10.1		400	400	400	400	400
524112 Reinigungs- u. Dienstleistungsaufwendungen (über Amt f. Technische Dienste) Deck.Ring : 67 Reinigung, Unterhaltung über 67 Techn.		800	900	1.000	1.000	1.000
525500 Unterhaltung des sonstigen beweglichen Vermögens (eigene Zuständigkeit) Zweckb.Ring : 903 OT Vinzelberg		100	100	100	100	100
527131 Repräsentationen Zweckb.Ring : 903 OT Vinzelberg		600	600	600	600	600
527134 Veranstaltungen Zweckb.Ring : 903 OT Vinzelberg		1.400	1.400	1.400	1.400	1.400

Produktkontenübersicht nach Produkten - 2023**Hansestadt Stendal**

Produktbereich 57 Wirtschaft und Tourismus
 Produktgruppe 573 Allgemeine Einrichtungen
 Produkt 573103 **Gemeindezentrum Vinzelberg**



Konto	Ergebnis 2021	Ansatz 2022	Ansatz 2023	Planung 2024	Planung 2025	Planung 2026
1	2	3	4	5	6	7
Erträge und Aufwendungen						
Aufwendungen						
541102 Reisekosten Deck.Ring : 3 Geschäftsaufwendungen über 10.1		100	100	100	100	100
542120 Aufwandsentschädigungen für ehrenamtlich Tätige Zweckb.Ring : 903 OT Vinzelberg		400	400	400	400	400
543110 Büromaterial Deck.Ring : 3 Geschäftsaufwendungen über 10.1		100	100	100	100	100
543113 Postgebühren / Porto Deck.Ring : 3 Geschäftsaufwendungen über 10.1		100	100	100	100	100
543114 Aufwendungen für Telefon und Datenübertragung Deck.Ring : 16 Telefonkosten über 19.1 ADV		400	100	100	100	100
571120 Afa Dorfgemeinschaftshaus Vinzelberg Zweckb.Ring : 200 Finanzwesen - bilanzielle Abschreibungen		2.000	2.000	2.000	2.000	2.000
571180 Afa Sammelposten Zweckb.Ring : 200 Finanzwesen - bilanzielle Abschreibungen		400	400	400	100	100
571185 Afa Geringwertige Wirtschaftsgüter Zweckb.Ring : 200 Finanzwesen - bilanzielle Abschreibungen		200	300	200	200	0
581100 Aufwendungen aus internen Leistungsbeziehungen Bauhof Zweckb.Ring : 671 Bauhof - ILV		600	600	600	600	600
581101 Aufwendungen aus internen Leistungsbeziehungen Gebäudemanagement Deck.Ring : 261 ILV / 60.1 Hochbau		500	500	500	500	500
Summe Erträge			1.100	1.100	1.100	1.100
Summe Aufwendungen			14.000	45.100	14.800	14.600
Abgleich Produkt 573103			12.900-	44.000-	13.700-	13.500-

Produktkontenübersicht nach Produkten - 2023**Hansestadt Stendal**

Produktbereich 57 Wirtschaft und Tourismus
 Produktgruppe 573 Allgemeine Einrichtungen
 Produkt 573104 **Gemeindezentrum Wittenmoor**




Konto	Ergebnis 2021	Ansatz 2022	Ansatz 2023	Planung 2024	Planung 2025	Planung 2026
1	2	3	4	5	6	7
Erträge und Aufwendungen						
Erträge						
432100 Benutzungsgebühren und ähnliche Entgelte Zweckb.Ring : 904 OT Wittenmoor		500	500	500	500	500
Aufwendungen						
521100 Unterhaltung der Grundstücke und baulichen Anlagen Deck.Ring : 65 Gebäudeunterhaltung über 60.1 Hochbau		1.000	500	500	500	500
521101 Unterhaltung der Grundstücke und baulichen Anlagen (über Amt für Technische Dienste) Deck.Ring : 67 Reinigung, Unterhaltung über 67 Techn.		100	100	100	100	100
524100 Energie Deck.Ring : 65 Gebäudeunterhaltung über 60.1 Hochbau		1.100	1.200	1.100	1.100	1.100
524101 Brennstoffe, Fernwärme Deck.Ring : 65 Gebäudeunterhaltung über 60.1 Hochbau		2.500	2.500	2.200	2.200	2.200
524102 Reinigungs- und Dienstleistungsaufwendungen Zweckb.Ring : 904 OT Wittenmoor		200	200	200	200	200
524103 Wasser, Abwasser Deck.Ring : 65 Gebäudeunterhaltung über 60.1 Hochbau		400	400	400	400	400
524107 Müllentsorgung Deck.Ring : 65 Gebäudeunterhaltung über 60.1 Hochbau		100	100	100	100	100
524109 Versicherung Gebäude / Inhalt Deck.Ring : 5 Versicherung über 10.1		200	300	300	300	300
524112 Reinigungs- u. Dienstleistungsaufwendungen (über Amt f. Technische Dienste) Deck.Ring : 67 Reinigung, Unterhaltung über 67 Techn.		700	700	700	700	700
525500 Unterhaltung des sonstigen beweglichen Vermögens (eigene Zuständigkeit) Zweckb.Ring : 904 OT Wittenmoor		100	100	100	100	100
527131 Repräsentationen Zweckb.Ring : 904 OT Wittenmoor		600	600	600	600	600
527134 Veranstaltungen Zweckb.Ring : 904 OT Wittenmoor		1.300	1.300	1.300	1.300	1.300
542120 Aufwandsentschädigungen für ehrenamtlich Tätige Zweckb.Ring : 904 OT Wittenmoor		300	300	300	300	300
543110 Büromaterial Deck.Ring : 3 Geschäftsaufwendungen über 10.1		200	200	200	200	200
543113 Postgebühren / Porto Deck.Ring : 3 Geschäftsaufwendungen über 10.1		100	100	100	100	100
543114 Aufwendungen für Telefon und Datenübertragung Deck.Ring : 16 Telefonkosten über 19.1 ADV		100	100	100	100	100
571120 Afa Gebäude und Außenanlagen		5.100	5.100	5.100	5.100	5.100

Produktkontenübersicht nach Produkten - 2023

Hansestadt Stendal

Produktbereich 57 Wirtschaft und Tourismus
 Produktgruppe 573 Allgemeine Einrichtungen
 Produkt 573104 Gemeindezentrum Wittenmoor



Konto	Ergebnis 2021	Ansatz 2022	Ansatz 2023	Planung 2024	Planung 2025	Planung 2026
1	2	3	4	5	6	7
Erträge und Aufwendungen						
Aufwendungen						
Zweckb.Ring : 200 Finanzwesen - bilanzielle Abschreibungen						
571180 Afa Sammelposten		0	100	100	100	100
Zweckb.Ring : 200 Finanzwesen - bilanzielle Abschreibungen						
571185 Afa Geringwertige Wirtschaftsgüter		200	300	200	200	0
Zweckb.Ring : 200 Finanzwesen - bilanzielle Abschreibungen						
581100 Aufwendungen aus internen Leistungsbeziehungen Bauhof		600	600	600	600	600
Zweckb.Ring : 671 Bauhof - ILV						
581101 Aufwendungen aus internen Leistungsbeziehungen Gebäudemanagement		500	500	500	500	500
Deck.Ring : 261 ILV / 60.1 Hochbau						
Summe Erträge		500	500	500	500	500
Summe Aufwendungen		15.400	15.300	14.800	14.800	14.600
Abgleich Produkt 573104		14.900-	14.800-	14.300-	14.300-	14.100-

Produktkontenübersicht nach Produkten - 2023**Hansestadt Stendal**

Produktbereich 57 Wirtschaft und Tourismus
 Produktgruppe 573 Allgemeine Einrichtungen
 Produkt 573105 **Gemeindezentrum Volgfelde**



Konto	Ergebnis 2021	Ansatz 2022	Ansatz 2023	Planung 2024	Planung 2025	Planung 2026
1	2	3	4	5	6	7
Erträge und Aufwendungen						
Erträge						
432100 Benutzungsgebühren und ähnliche Entgelte Zweckb.Ring : 905 OT Volgfelde		800	800	800	800	800
453100 Erträge aus der Auflösung von Sonderposten aus Zuwendungen (aus 2311) Zweckb.Ring : 200 Finanzwesen - bilanzielle Abschreibungen		900	900	900	900	900
Aufwendungen						
521100 Unterhaltung der Grundstücke und baulichen Anlagen Deck.Ring : 65 Gebäudeunterhaltung über 60.1 Hochbau		500	300	300	300	300
521101 Unterhaltung der Grundstücke und baulichen Anlagen (über Amt für Technische Dienste) Deck.Ring : 67 Reinigung, Unterhaltung über 67 Techn.		100	100	100	100	100
524100 Energie Deck.Ring : 65 Gebäudeunterhaltung über 60.1 Hochbau		600	800	700	700	700
524101 Brennstoffe, Fernwärme Deck.Ring : 65 Gebäudeunterhaltung über 60.1 Hochbau		800	1.200	1.100	1.100	1.100
524102 Reinigungs- und Dienstleistungsaufwendungen Zweckb.Ring : 905 OT Volgfelde		200	200	200	200	200
524103 Wasser, Abwasser Deck.Ring : 65 Gebäudeunterhaltung über 60.1 Hochbau		300	300	300	300	300
524107 Müllentsorgung Deck.Ring : 65 Gebäudeunterhaltung über 60.1 Hochbau		100	100	100	100	100
524109 Versicherung Gebäude / Inhalt Deck.Ring : 5 Versicherung über 10.1		100	100	100	100	100
524112 Reinigungs- u. Dienstleistungsaufwendungen (über Amt f. Technische Dienste) Deck.Ring : 67 Reinigung, Unterhaltung über 67 Techn.		400	400	400	400	400
525500 Unterhaltung des sonstigen beweglichen Vermögens (eigene Zuständigkeit) Zweckb.Ring : 905 OT Volgfelde		100	100	100	100	100
527131 Repräsentationen Zweckb.Ring : 905 OT Volgfelde		600	600	600	600	600
527134 Veranstaltungen Zweckb.Ring : 905 OT Volgfelde		1.200	1.200	1.200	1.200	1.200
542120 Aufwandsentschädigungen für ehrenamtlich Tätige Zweckb.Ring : 905 OT Volgfelde		800	800	800	800	800
543110 Büromaterial Deck.Ring : 3 Geschäftsaufwendungen über 10.1		100	100	100	100	100
543113 Postgebühren / Porto Deck.Ring : 3 Geschäftsaufwendungen über 10.1		100	100	100	100	100

Produktkontenübersicht nach Produkten - 2023

Hansestadt Stendal

Produktbereich 57 Wirtschaft und Tourismus
 Produktgruppe 573 Allgemeine Einrichtungen
 Produkt 573105 Gemeindezentrum Volgfelde



Konto	Ergebnis 2021	Ansatz 2022	Ansatz 2023	Planung 2024	Planung 2025	Planung 2026
1	2	3	4	5	6	7
Erträge und Aufwendungen						
Aufwendungen						
543114 Aufwendungen für Telefon und Datenübertragung Deck.Ring : 16 Telefonkosten über 19.1 ADV		400	600	600	600	600
571120 Afa Dorfgemeinschaftshaus und Pavillon Zweckb.Ring : 200 Finanzwesen - bilanzielle Abschreibungen		3.100	3.100	3.100	3.100	3.100
571180 Afa Sammelposten Zweckb.Ring : 200 Finanzwesen - bilanzielle Abschreibungen		300	300	300	200	100
571185 Afa Geringwertige Wirtschaftsgüter Zweckb.Ring : 200 Finanzwesen - bilanzielle Abschreibungen		200	300	200	200	0
581100 Aufwendungen aus internen Leistungsbeziehungen Bauhof Zweckb.Ring : 671 Bauhof - ILV		600	600	600	600	600
581101 Aufwendungen aus internen Leistungsbeziehungen Gebäudemanagement Deck.Ring : 261 ILV / 60.1 Hochbau		500	500	500	500	500
Summe Erträge		1.700	1.700	1.700	1.700	1.700
Summe Aufwendungen		11.100	11.800	11.500	11.400	11.100
Abgleich Produkt 573105		9.400-	10.100-	9.800-	9.700-	9.400-

Produktkontenübersicht nach Produkten - 2023

Hansestadt Stendal

Produktbereich 57 Wirtschaft und Tourismus
 Produktgruppe 573 Allgemeine Einrichtungen
 Produkt 573106 Gemeindezentrum Nahrstedt




Konto	Ergebnis 2021	Ansatz 2022	Ansatz 2023	Planung 2024	Planung 2025	Planung 2026
1	2	3	4	5	6	7
Erträge und Aufwendungen						
Erträge						
432100 Benutzungsgebühren und ähnliche Entgelte Zweckb.Ring : 906 OT Nahrstedt		300	300	300	300	300
453100 Erträge aus der Auflösung von Sonderposten aus Zuwendungen (aus 2311) Zweckb.Ring : 200 Finanzwesen - bilanzielle Abschreibungen		500	500	500	500	500
Aufwendungen						
521100 Unterhaltung der Grundstücke und baulichen Anlagen Deck.Ring : 65 Gebäudeunterhaltung über 60.1 Hochbau		500	300	300	300	300
521101 Unterhaltung der Grundstücke und baulichen Anlagen (über Amt für Technische Dienste) Deck.Ring : 67 Reinigung, Unterhaltung über 67 Techn.		100	100	100	100	100
523102 Betriebskosten Deck.Ring : 65 Gebäudeunterhaltung über 60.1 Hochbau		400	200	200	200	200
524100 Energie Deck.Ring : 65 Gebäudeunterhaltung über 60.1 Hochbau		700	800	700	700	700
524101 Brennstoffe, Fernwärme Deck.Ring : 65 Gebäudeunterhaltung über 60.1 Hochbau		200	1.500	1.300	1.300	1.300
524102 Reinigungs- und Dienstleistungsaufwendungen Zweckb.Ring : 906 OT Nahrstedt		200	200	200	200	200
524103 Wasser, Abwasser Deck.Ring : 65 Gebäudeunterhaltung über 60.1 Hochbau		200	200	200	200	200
524107 Müllentsorgung Deck.Ring : 65 Gebäudeunterhaltung über 60.1 Hochbau		100	100	100	100	100
524109 Versicherung Gebäude / Inhalt Deck.Ring : 5 Versicherung über 10.1		100	100	100	100	100
524112 Reinigungs- u. Dienstleistungsaufwendungen (über Amt f. Technische Dienste) Deck.Ring : 67 Reinigung, Unterhaltung über 67 Techn.		500	500	500	500	500
525500 Unterhaltung des sonstigen beweglichen Vermögens (eigene Zuständigkeit) Zweckb.Ring : 906 OT Nahrstedt		200	200	200	200	200
527131 Repräsentationen Zweckb.Ring : 906 OT Nahrstedt		600	600	600	600	600
527134 Veranstaltungen Zweckb.Ring : 906 OT Nahrstedt		1.500	1.500	1.500	1.500	1.500
541102 Reisekosten Deck.Ring : 3 Geschäftsaufwendungen über 10.1		100	100	100	100	100
542120 Aufwandsentschädigungen für ehrenamtlich Tätige Zweckb.Ring : 906 OT Nahrstedt		800	800	800	800	800

Produktkontenübersicht nach Produkten - 2023

Hansestadt Stendal


Produktbereich 57 Wirtschaft und Tourismus
 Produktgruppe 573 Allgemeine Einrichtungen
 Produkt 573106 **Gemeindezentrum Nahrstedt**



Konto	Ergebnis 2021	Ansatz 2022	Ansatz 2023	Planung 2024	Planung 2025	Planung 2026
1	2	3	4	5	6	7
Erträge und Aufwendungen						
Aufwendungen						
543110 Büromaterial Deck.Ring : 3 Geschäftsaufwendungen über 10.1		100	100	100	100	100
543113 Postgebühren / Porto Deck.Ring : 3 Geschäftsaufwendungen über 10.1		100	100	100	100	100
543114 Aufwendungen für Telefon und Datenübertragung Deck.Ring : 16 Telefonkosten über 19.1 ADV		100	100	100	100	100
571120 Afa Dorfgemeinschaftshaus und Jugendclub Nahrstedt Zweckb.Ring : 200 Finanzwesen - bilanzielle Abschreibungen		1.000	1.000	1.000	1.000	1.000
571170 Afa Betriebs- und Geschäftsausstattung Zweckb.Ring : 200 Finanzwesen - bilanzielle Abschreibungen		300	300	300	300	300
571180 Afa Sammelposten Zweckb.Ring : 200 Finanzwesen - bilanzielle Abschreibungen		500	500	500	400	400
571185 Afa Geringwertige Wirtschaftsgüter Zweckb.Ring : 200 Finanzwesen - bilanzielle Abschreibungen		200	300	200	200	0
581100 Aufwendungen aus internen Leistungsbeziehungen Bauhof Zweckb.Ring : 671 Bauhof - ILV		600	600	600	600	600
581101 Aufwendungen aus internen Leistungsbeziehungen Gebäudemanagement Deck.Ring : 261 ILV / 60.1 Hochbau		500	500	500	500	500
Summe Erträge		800	800	800	800	800
Summe Aufwendungen		9.600	10.700	10.300	10.200	10.000
Abgleich Produkt 573106		8.800-	9.900-	9.500-	9.400-	9.200-

Produktkontenübersicht nach Produkten - 2023**Hansestadt Stendal**

Produktbereich 57 Wirtschaft und Tourismus
 Produktgruppe 573 Allgemeine Einrichtungen
 Produkt 573107 Gemeindezentrum Möringen



Konto	Ergebnis 2021	Ansatz 2022	Ansatz 2023	Planung 2024	Planung 2025	Planung 2026
1	2	3	4	5	6	7
Erträge und Aufwendungen						
Erträge						
432100 Benutzungsgebühren und ähnliche Entgelte Zweckb.Ring : 907 OT Möringen		900	900	900	900	900
Aufwendungen						
521100 Unterhaltung der Grundstücke und baulichen Anlagen Deck.Ring : 65 Gebäudeunterhaltung über 60.1 Hochbau		1.500	1.500	1.500	1.500	1.500
521101 Unterhaltung der Grundstücke und baulichen Anlagen (über Amt für Technische Dienste) Deck.Ring : 67 Reinigung, Unterhaltung über 67 Techn.		100	100	100	100	100
523102 Betriebskosten Deck.Ring : 65 Gebäudeunterhaltung über 60.1 Hochbau		1.600	1.800	1.800	1.800	1.800
524100 Energie Deck.Ring : 65 Gebäudeunterhaltung über 60.1 Hochbau		5.700	7.100	6.400	6.400	6.400
524101 Brennstoffe, Fernwärme Deck.Ring : 65 Gebäudeunterhaltung über 60.1 Hochbau		1.100	3.000	2.700	2.700	2.700
524102 Reinigungs- und Dienstleistungsaufwendungen Zweckb.Ring : 907 OT Möringen		300	300	300	300	300
524103 Wasser, Abwasser Deck.Ring : 65 Gebäudeunterhaltung über 60.1 Hochbau		800	700	700	700	700
524104 Regenwasser (über Gebäudem.) Deck.Ring : 65 Gebäudeunterhaltung über 60.1 Hochbau		100	100	100	100	100
524107 Müllentsorgung Deck.Ring : 65 Gebäudeunterhaltung über 60.1 Hochbau		200	200	200	200	200
524109 Versicherung Gebäude / Inhalt Deck.Ring : 5 Versicherung über 10.1		500	500	500	500	500
524112 Reinigungs- u. Dienstleistungsaufwendungen (über Amt f. Technische Dienste) Deck.Ring : 67 Reinigung, Unterhaltung über 67 Techn.		600	600	600	600	600
525500 Unterhaltung des sonstigen beweglichen Vermögens (eigene Zuständigkeit) Zweckb.Ring : 907 OT Möringen		200	200	200	200	200
527131 Repräsentationen Zweckb.Ring : 907 OT Möringen		1.000	1.000	1.000	1.000	1.000
527134 Veranstaltungen Zweckb.Ring : 907 OT Möringen		3.900	4.600	4.600	4.600	4.600
541102 Reisekosten Deck.Ring : 3 Geschäftsaufwendungen über 10.1		100	100	100	100	100
542120 Aufwandsentschädigungen für ehrenamtlich Tätige Zweckb.Ring : 907 OT Möringen		900	900	900	900	900
543110 Büromaterial		500	500	500	500	500

Produktkontenübersicht nach Produkten - 2023

Hansestadt Stendal


Produktbereich 57 Wirtschaft und Tourismus
 Produktgruppe 573 Allgemeine Einrichtungen
 Produkt 573107 Gemeindezentrum Möringen



Konto	Ergebnis 2021	Ansatz 2022	Ansatz 2023	Planung 2024	Planung 2025	Planung 2026
1	2	3	4	5	6	7
Erträge und Aufwendungen						
Aufwendungen						
Deck.Ring : 3 Geschäftsaufwendungen über 10.1						
543112 Bücher, Zeitschriften		100	100	100	100	100
Deck.Ring : 3 Geschäftsaufwendungen über 10.1						
543113 Postgebühren / Porto		100	100	100	100	100
Deck.Ring : 3 Geschäftsaufwendungen über 10.1						
543114 Aufwendungen für Telefon und Datenübertragung		700	700	700	700	700
Deck.Ring : 16 Telefonkosten über 19.1 ADV						
571170 Afa Betriebs- und Geschäftsausstattung		200	200	200	200	200
Zweckb.Ring : 200 Finanzwesen - bilanzielle Abschreibungen						
571180 Afa Sammelposten		700	700	600	300	300
Zweckb.Ring : 200 Finanzwesen - bilanzielle Abschreibungen						
571185 Afa Geringwertige Wirtschaftsgüter		700	400	300	300	0
Zweckb.Ring : 200 Finanzwesen - bilanzielle Abschreibungen						
581100 Aufwendungen aus internen Leistungsbeziehungen Bauhof		600	600	600	600	600
Zweckb.Ring : 671 Bauhof - ILV						
581101 Aufwendungen aus internen Leistungsbeziehungen Gebäudemanagement		500	500	500	500	500
Deck.Ring : 261 ILV / 60.1 Hochbau						
Summe Erträge		900	900	900	900	900
Summe Aufwendungen		22.700	26.500	25.300	25.000	24.700
Ableich Produkt 573107		21.800-	25.600-	24.400-	24.100-	23.800-

Produktkontenübersicht nach Produkten - 2023**Hansestadt Stendal**

Produktbereich 57 Wirtschaft und Tourismus
 Produktgruppe 573 Allgemeine Einrichtungen
 Produkt 573108 **Gemeindezentrum Insel**



Konto	Ergebnis 2021	Ansatz 2022	Ansatz 2023	Planung 2024	Planung 2025	Planung 2026
1	2	3	4	5	6	7
Erträge und Aufwendungen						
Erträge						
432100 Benutzungsgebühren und ähnliche Entgelte Zweckb.Ring : 908 OT Insel		900	900	900	900	900
453100 Erträge aus der Auflösung von Sonderposten aus Zuwendungen (aus 2311) Zweckb.Ring : 200 Finanzwesen - bilanzielle Abschreibungen		900	900	900	900	900
Aufwendungen						
521100 Unterhaltung der Grundstücke und baulichen Anlagen Deck.Ring : 65 Gebäudeunterhaltung über 60.1 Hochbau		35.500	1.500	30.500	1.500	1.500
521101 Unterhaltung der Grundstücke und baulichen Anlagen (über Amt für Technische Dienste) Deck.Ring : 67 Reinigung, Unterhaltung über 67 Techn.		100	100	100	100	100
523102 Betriebskosten Deck.Ring : 65 Gebäudeunterhaltung über 60.1 Hochbau		300	100	100	100	100
524100 Energie Deck.Ring : 65 Gebäudeunterhaltung über 60.1 Hochbau		4.100	5.300	4.800	4.800	4.800
524101 Brennstoffe, Fernwärme Deck.Ring : 65 Gebäudeunterhaltung über 60.1 Hochbau		2.700	4.000	3.600	3.600	3.600
524102 Reinigungs- und Dienstleistungsaufwendungen Zweckb.Ring : 908 OT Insel		300	300	300	300	300
524103 Wasser, Abwasser Deck.Ring : 65 Gebäudeunterhaltung über 60.1 Hochbau		900	900	900	900	900
524104 Regenwasser (über Gebäudem.) Deck.Ring : 65 Gebäudeunterhaltung über 60.1 Hochbau		400	400	400	400	400
524107 Müllentsorgung Deck.Ring : 65 Gebäudeunterhaltung über 60.1 Hochbau		200	200	200	200	200
524109 Versicherung Gebäude / Inhalt Deck.Ring : 5 Versicherung über 10.1		300	400	400	400	400
524112 Reinigungs- u. Dienstleistungsaufwendungen (über Amt f. Technische Dienste) Deck.Ring : 67 Reinigung, Unterhaltung über 67 Techn.		1.000	1.000	1.000	1.000	1.000
525500 Unterhaltung des sonstigen beweglichen Vermögens (eigene Zuständigkeit) Zweckb.Ring : 908 OT Insel		300	300	300	300	300
527131 Repräsentationen Zweckb.Ring : 908 OT Insel		1.000	1.000	1.000	1.000	1.000
527134 Veranstaltungen Zweckb.Ring : 908 OT Insel		4.400	2.900	2.900	2.900	2.900
541102 Reisekosten Deck.Ring : 3 Geschäftsaufwendungen über 10.1		100	100	100	100	100

Produktkontenübersicht nach Produkten - 2023**Hansestadt Stendal**

Produktbereich 57 Wirtschaft und Tourismus
 Produktgruppe 573 Allgemeine Einrichtungen
 Produkt 573108 **Gemeindezentrum Insel**



Konto	Ergebnis 2021	Ansatz 2022	Ansatz 2023	Planung 2024	Planung 2025	Planung 2026
1	2	3	4	5	6	7
Erträge und Aufwendungen						
Aufwendungen						
542120 Aufwandsentschädigungen für ehrenamtlich Tätige Zweckb.Ring : 908 OT Insel		600	600	600	600	600
543110 Büromaterial Deck.Ring : 3 Geschäftsaufwendungen über 10.1		100	100	100	100	100
543113 Postgebühren / Porto Deck.Ring : 3 Geschäftsaufwendungen über 10.1		100	100	100	100	100
543114 Aufwendungen für Telefon und Datenübertragung Deck.Ring : 16 Telefonkosten über 19.1 ADV		100	100	100	100	100
571120 Afa Gebäude und Außenanlagen Zweckb.Ring : 200 Finanzwesen - bilanzielle Abschreibungen		10.400	10.400	10.400	10.400	10.400
571170 Afa Betriebs- und Geschäftsausstattung Zweckb.Ring : 200 Finanzwesen - bilanzielle Abschreibungen		100	100	100	100	100
571180 Afa Sammelposten Zweckb.Ring : 200 Finanzwesen - bilanzielle Abschreibungen		200	200	200	200	100
571185 Afa Geringwertige Wirtschaftsgüter Zweckb.Ring : 200 Finanzwesen - bilanzielle Abschreibungen		300	400	300	300	0
581100 Aufwendungen aus internen Leistungsbeziehungen Bauhof Zweckb.Ring : 671 Bauhof - ILV		600	600	600	600	600
581101 Aufwendungen aus internen Leistungsbeziehungen Gebäudemanagement Deck.Ring : 261 ILV / 60.1 Hochbau		500	500	500	500	500
Summe Erträge		1.800	1.800	1.800	1.800	1.800
Summe Aufwendungen		64.600	31.600	59.600	30.600	30.200
Abgleich Produkt 573108		62.800-	29.800-	57.800-	28.800-	28.400-

Produktkontenübersicht nach Produkten - 2023

Hansestadt Stendal

Produktbereich 57 Wirtschaft und Tourismus
 Produktgruppe 573 Allgemeine Einrichtungen
 Produkt 573109 Gemeindezentrum Buchholz



Konto	Ergebnis 2021	Ansatz 2022	Ansatz 2023	Planung 2024	Planung 2025	Planung 2026
1	2	3	4	5	6	7
Erträge und Aufwendungen						
Erträge						
432100 Benutzungsgebühren und ähnliche Entgelte Zweckb.Ring : 909 OT Buchholz		500	500	500	500	500
Aufwendungen						
521100 Unterhaltung der Grundstücke und baulichen Anlagen Deck.Ring : 65 Gebäudeunterhaltung über 60.1 Hochbau		3.500	500	500	500	500
521101 Unterhaltung der Grundstücke und baulichen Anlagen (über Amt für Technische Dienste) Deck.Ring : 67 Reinigung, Unterhaltung über 67 Techn.		100	100	100	100	100
523102 Betriebskosten Deck.Ring : 65 Gebäudeunterhaltung über 60.1 Hochbau		800	800	800	800	800
524100 Energie Deck.Ring : 65 Gebäudeunterhaltung über 60.1 Hochbau		2.000	2.600	2.300	2.300	2.300
524101 Brennstoffe, Fernwärme Deck.Ring : 65 Gebäudeunterhaltung über 60.1 Hochbau		300	400	400	400	400
524102 Reinigungs- und Dienstleistungsaufwendungen Zweckb.Ring : 909 OT Buchholz		300	300	300	300	300
524103 Wasser, Abwasser Deck.Ring : 65 Gebäudeunterhaltung über 60.1 Hochbau		400	400	400	400	400
524107 Müllentsorgung Deck.Ring : 65 Gebäudeunterhaltung über 60.1 Hochbau		400	400	400	400	400
524109 Versicherung Gebäude / Inhalt Deck.Ring : 5 Versicherung über 10.1		100	100	100	100	100
524112 Reinigungs- u. Dienstleistungsaufwendungen (über Amt f. Technische Dienste) Deck.Ring : 67 Reinigung, Unterhaltung über 67 Techn.		200	300	300	300	300
525500 Unterhaltung des sonstigen beweglichen Vermögens (eigene Zuständigkeit) Zweckb.Ring : 909 OT Buchholz		200	200	200	200	200
527131 Repräsentationen Zweckb.Ring : 909 OT Buchholz		600	700	700	700	700
527134 Veranstaltungen Zweckb.Ring : 909 OT Buchholz		1.500	1.800	1.800	1.800	1.800
542120 Aufwandsentschädigungen für ehrenamtlich Tätige Zweckb.Ring : 909 OT Buchholz		400	400	400	400	400
543110 Büromaterial Deck.Ring : 3 Geschäftsaufwendungen über 10.1		100	100	100	100	100
543113 Postgebühren / Porto Deck.Ring : 3 Geschäftsaufwendungen über 10.1		100	100	100	100	100
571170 Afa Betriebs- und Geschäftsausstattung		500	500	500	500	500

Produktkontenübersicht nach Produkten - 2023

Hansestadt Stendal

Produktbereich 57 Wirtschaft und Tourismus
 Produktgruppe 573 Allgemeine Einrichtungen
 Produkt 573109 Gemeindezentrum Buchholz



Konto	Ergebnis 2021	Ansatz 2022	Ansatz 2023	Planung 2024	Planung 2025	Planung 2026
1	2	3	4	5	6	7
Erträge und Aufwendungen						
Aufwendungen						
Zweckb.Ring : 200 Finanzwesen - bilanzielle Abschreibungen						
571180 Afa Sammelposten		100	200	200	200	200
Zweckb.Ring : 200 Finanzwesen - bilanzielle Abschreibungen						
571185 Afa Geringwertige Wirtschaftsgüter		300	400	300	300	0
Zweckb.Ring : 200 Finanzwesen - bilanzielle Abschreibungen						
581100 Aufwendungen aus internen Leistungsbeziehungen Bauhof		600	600	600	600	600
Zweckb.Ring : 671 Bauhof - ILV						
581101 Aufwendungen aus internen Leistungsbeziehungen Gebäudemanagement		500	500	500	500	500
Deck.Ring : 261 ILV / 60.1 Hochbau						
Summe Erträge		500	500	500	500	500
Summe Aufwendungen		13.000	11.400	11.000	11.000	10.700
Abgleich Produkt 573109		12.500-	10.900-	10.500-	10.500-	10.200-

Produktkontenübersicht nach Produkten - 2023**Hansestadt Stendal**

Produktbereich 57 Wirtschaft und Tourismus
 Produktgruppe 573 Allgemeine Einrichtungen
 Produkt 573110 **Gemeindezentrum Uchtspringe**




Konto	Ergebnis 2021	Ansatz 2022	Ansatz 2023	Planung 2024	Planung 2025	Planung 2026
1	2	3	4	5	6	7
Erträge und Aufwendungen						
Aufwendungen						
521100 Unterhaltung der Grundstücke und baulichen Anlagen Deck.Ring : 65 Gebäudeunterhaltung über 60.1 Hochbau		300	300	300	300	300
521101 Unterhaltung der Grundstücke und baulichen Anlagen (über Amt für Technische Dienste) Deck.Ring : 67 Reinigung, Unterhaltung über 67 Techn.		100	100	100	100	100
523102 Betriebskosten Deck.Ring : 65 Gebäudeunterhaltung über 60.1 Hochbau		900	1.200	1.200	900	900
524100 Energie Deck.Ring : 65 Gebäudeunterhaltung über 60.1 Hochbau		200	200	200	200	200
524102 Reinigungs- und Dienstleistungsaufwendungen Zweckb.Ring : 910 OT Uchtspringe		100	100	100	100	100
524107 Müllentsorgung Deck.Ring : 65 Gebäudeunterhaltung über 60.1 Hochbau		200	200	200	200	200
524109 Versicherung Gebäude / Inhalt Deck.Ring : 5 Versicherung über 10.1		100	100	100	100	100
524112 Reinigungs- u. Dienstleistungsaufwendungen (über Amt f. Technische Dienste) Deck.Ring : 67 Reinigung, Unterhaltung über 67 Techn.		200	200	300	300	300
525500 Unterhaltung des sonstigen beweglichen Vermögens (eigene Zuständigkeit) Zweckb.Ring : 910 OT Uchtspringe		100	100	100	100	100
527131 Repräsentationen Zweckb.Ring : 910 OT Uchtspringe		1.500	1.500	1.500	1.500	1.500
527134 Veranstaltungen Zweckb.Ring : 910 OT Uchtspringe		4.800	4.900	4.900	4.900	4.900
541102 Reisekosten Deck.Ring : 3 Geschäftsaufwendungen über 10.1		100	100	100	100	100
542120 Aufwandsentschädigungen für ehrenamtlich Tätige Zweckb.Ring : 910 OT Uchtspringe		700	700	700	700	700
543110 Büromaterial Deck.Ring : 3 Geschäftsaufwendungen über 10.1		500	500	500	500	500
543113 Postgebühren / Porto Deck.Ring : 3 Geschäftsaufwendungen über 10.1		100	100	100	100	100
543114 Aufwendungen für Telefon und Datenübertragung Deck.Ring : 16 Telefonkosten über 19.1 ADV		800	400	400	400	400
571180 Afa Sammelposten Zweckb.Ring : 200 Finanzwesen - bilanzielle Abschreibungen		100	200	200	200	200
571185 Afa Geringwertige Wirtschaftsgüter Zweckb.Ring : 200 Finanzwesen - bilanzielle Abschreibungen		100	200	100	100	0

Produktkontenübersicht nach Produkten - 2023

Hansestadt Stendal

Produktbereich 57 Wirtschaft und Tourismus
 Produktgruppe 573 Allgemeine Einrichtungen
 Produkt 573110 Gemeindezentrum Uchtspringe



Konto	Ergebnis 2021	Ansatz 2022	Ansatz 2023	Planung 2024	Planung 2025	Planung 2026
1	2	3	4	5	6	7
Erträge und Aufwendungen						
Aufwendungen						
581100 Aufwendungen aus internen Leistungsbeziehungen Bauhof Zweckb.Ring : 671 Bauhof - ILV		600	600	600	600	600
581101 Aufwendungen aus internen Leistungsbeziehungen Gebäudemanagement Deck.Ring : 261 ILV / 60.1 Hochbau		500	500	500	500	500
Summe Erträge		0	0	0	0	0
Summe Aufwendungen		12.000	12.200	12.200	11.900	11.800
Ableich Produkt 573110		12.000-	12.200-	12.200-	11.900-	11.800-

Produktkontenübersicht nach Produkten - 2023**Hansestadt Stendal**

Produktbereich 57 Wirtschaft und Tourismus
 Produktgruppe 573 Allgemeine Einrichtungen
 Produkt 573111 **Gemeindezentrum Heeren**



Konto	Ergebnis 2021	Ansatz 2022	Ansatz 2023	Planung 2024	Planung 2025	Planung 2026
1	2	3	4	5	6	7
Erträge und Aufwendungen						
Erträge						
432100 Benutzungsgebühren und ähnliche Entgelte Zweckb.Ring : 911 OT Heeren		2.300	2.300	2.300	2.300	2.300
453100 Erträge aus der Auflösung von Sonderposten aus Zuwendungen (aus 2311) Zweckb.Ring : 200 Finanzwesen - bilanzielle Abschreibungen		4.000	4.000	4.000	4.000	4.000
Aufwendungen						
521100 Unterhaltung der Grundstücke und baulichen Anlagen Deck.Ring : 65 Gebäudeunterhaltung über 60.1 Hochbau		1.000	1.000	1.000	1.000	1.000
521101 Unterhaltung der Grundstücke und baulichen Anlagen (über Amt für Technische Dienste) Deck.Ring : 67 Reinigung, Unterhaltung über 67 Techn.		100	100	100	100	100
524100 Energie Deck.Ring : 65 Gebäudeunterhaltung über 60.1 Hochbau		3.700	4.800	4.300	4.300	4.300
524101 Brennstoffe, Fernwärme Deck.Ring : 65 Gebäudeunterhaltung über 60.1 Hochbau		5.400	7.500	6.700	6.700	6.700
524102 Reinigungs- und Dienstleistungsaufwendungen Zweckb.Ring : 911 OT Heeren		300	300	300	300	300
524103 Wasser, Abwasser Deck.Ring : 65 Gebäudeunterhaltung über 60.1 Hochbau		900	700	700	700	700
524104 Regenwasser (über Gebäudem.) Deck.Ring : 65 Gebäudeunterhaltung über 60.1 Hochbau		200	200	200	200	200
524107 Müllentsorgung Deck.Ring : 65 Gebäudeunterhaltung über 60.1 Hochbau		300	300	300	300	300
524109 Versicherung Gebäude / Inhalt Deck.Ring : 5 Versicherung über 10.1		500	500	500	500	500
524112 Reinigungs- u. Dienstleistungsaufwendungen (über Amt f. Technische Dienste) Deck.Ring : 67 Reinigung, Unterhaltung über 67 Techn.		1.100	1.100	1.100	1.100	1.100
525500 Unterhaltung des sonstigen beweglichen Vermögens (eigene Zuständigkeit) Zweckb.Ring : 911 OT Heeren		200	200	200	200	200
527131 Repräsentationen Zweckb.Ring : 911 OT Heeren		900	900	900	900	900
527134 Veranstaltungen Zweckb.Ring : 911 OT Heeren		2.600	9.500	2.500	2.500	2.500
542120 Aufwandsentschädigungen für ehrenamtlich Tätige Zweckb.Ring : 911 OT Heeren		800	800	800	800	800
543110 Büromaterial Deck.Ring : 3 Geschäftsaufwendungen über 10.1		100	100	100	100	100

Produktkontenübersicht nach Produkten - 2023

Hansestadt Stendal

Produktbereich 57 Wirtschaft und Tourismus
 Produktgruppe 573 Allgemeine Einrichtungen
 Produkt 573111 Gemeindezentrum Heeren



Konto	Ergebnis 2021	Ansatz 2022	Ansatz 2023	Planung 2024	Planung 2025	Planung 2026
1	2	3	4	5	6	7
Erträge und Aufwendungen						
Aufwendungen						
543113 Postgebühren / Porto Deck.Ring : 3 Geschäftsaufwendungen über 10.1		100	100	100	100	100
543114 Aufwendungen für Telefon und Datenübertragung Deck.Ring : 16 Telefonkosten über 19.1 ADV		1.000	700	700	700	700
571120 Afa Gebäude und Außenanlagen Zweckb.Ring : 200 Finanzwesen - bilanzielle Abschreibungen		12.300	9.600	9.600	9.600	9.600
571170 Afa Betriebs- und Geschäftsausstattung Zweckb.Ring : 200 Finanzwesen - bilanzielle Abschreibungen		200	200	200	200	200
571180 Afa Sammelposten Zweckb.Ring : 200 Finanzwesen - bilanzielle Abschreibungen		100	100	100	100	100
571185 Afa Geringwertige Wirtschaftsgüter Zweckb.Ring : 200 Finanzwesen - bilanzielle Abschreibungen		300	400	300	300	0
581100 Aufwendungen aus internen Leistungsbeziehungen Bauhof Zweckb.Ring : 671 Bauhof - ILV		600	600	600	600	600
581101 Aufwendungen aus internen Leistungsbeziehungen Gebäudemanagement Deck.Ring : 261 ILV / 60.1 Hochbau		500	500	500	500	500
Summe Erträge			6.300	6.300	6.300	6.300
Summe Aufwendungen			33.200	40.200	31.800	31.500
Abgleich Produkt 573111			26.900-	33.900-	25.500-	25.200-

Produktkontenübersicht nach Produkten - 2023**Hansestadt Stendal**

Produktbereich 57 Wirtschaft und Tourismus
 Produktgruppe 573 Allgemeine Einrichtungen
 Produkt 573112 **Gemeindezentrum Dahlen**



Konto	Ergebnis 2021	Ansatz 2022	Ansatz 2023	Planung 2024	Planung 2025	Planung 2026
1	2	3	4	5	6	7
Erträge und Aufwendungen						
Erträge						
432100 Benutzungsgebühren und ähnliche Entgelte Zweckb.Ring : 912 OT Dahlen		600	600	600	600	600
453100 Erträge aus der Auflösung von Sonderposten aus Zuwendungen (aus 2311) Zweckb.Ring : 200 Finanzwesen - bilanzielle Abschreibungen		600	600	600	600	600
Aufwendungen						
521100 Unterhaltung der Grundstücke und baulichen Anlagen Deck.Ring : 65 Gebäudeunterhaltung über 60.1 Hochbau		12.100	2.100	2.100	2.100	2.100
521101 Unterhaltung der Grundstücke und baulichen Anlagen (über Amt für Technische Dienste) Deck.Ring : 67 Reinigung, Unterhaltung über 67 Techn.		100	100	100	100	100
524100 Energie Deck.Ring : 65 Gebäudeunterhaltung über 60.1 Hochbau		2.000	2.600	2.300	2.300	2.300
524101 Brennstoffe, Fernwärme Deck.Ring : 65 Gebäudeunterhaltung über 60.1 Hochbau		1.200	1.200	1.100	1.100	1.100
524102 Reinigungs- und Dienstleistungsaufwendungen Zweckb.Ring : 912 OT Dahlen		300	300	300	300	300
524103 Wasser, Abwasser Deck.Ring : 65 Gebäudeunterhaltung über 60.1 Hochbau		1.000	1.400	1.400	1.400	1.400
524104 Regenwasser (über Gebäudem.) Deck.Ring : 65 Gebäudeunterhaltung über 60.1 Hochbau		200	200	200	200	200
524107 Müllentsorgung Deck.Ring : 65 Gebäudeunterhaltung über 60.1 Hochbau		200	200	200	200	200
524109 Versicherung Gebäude / Inhalt Deck.Ring : 5 Versicherung über 10.1		200	200	200	200	200
524112 Reinigungs- u. Dienstleistungsaufwendungen (über Amt f. Technische Dienste) Deck.Ring : 67 Reinigung, Unterhaltung über 67 Techn.		400	500	500	500	500
525500 Unterhaltung des sonstigen beweglichen Vermögens (eigene Zuständigkeit) Zweckb.Ring : 912 OT Dahlen		200	200	200	200	200
527131 Repräsentationen Zweckb.Ring : 912 OT Dahlen		1.000	1.000	1.000	1.000	1.000
527134 Veranstaltungen Zweckb.Ring : 912 OT Dahlen		4.700	2.600	2.600	2.600	2.600
541102 Reisekosten Deck.Ring : 3 Geschäftsaufwendungen über 10.1		100	100	100	100	100
542120 Aufwandsentschädigungen für ehrenamtlich Tätige Zweckb.Ring : 912 OT Dahlen		800	800	800	800	800

Produktkontenübersicht nach Produkten - 2023

Hansestadt Stendal

Produktbereich 57 Wirtschaft und Tourismus
 Produktgruppe 573 Allgemeine Einrichtungen
 Produkt 573112 Gemeindezentrum Dahlen



Konto	Ergebnis 2021	Ansatz 2022	Ansatz 2023	Planung 2024	Planung 2025	Planung 2026
1	2	3	4	5	6	7
Erträge und Aufwendungen						
Aufwendungen						
543110 Büromaterial Deck.Ring : 3 Geschäftsaufwendungen über 10.1		100	100	100	100	100
543113 Postgebühren / Porto Deck.Ring : 3 Geschäftsaufwendungen über 10.1		100	100	100	100	100
543114 Aufwendungen für Telefon und Datenübertragung Deck.Ring : 16 Telefonkosten über 19.1 ADV		100	100	100	100	100
547100 Wertminderungen bei Sachanlagen		0				
571120 Afa Dorfgemeinschaftshaus Gohre Zweckb.Ring : 200 Finanzwesen - bilanzielle Abschreibungen		1.600	1.600	1.600	1.600	1.600
571180 Afa Sammelposten Zweckb.Ring : 200 Finanzwesen - bilanzielle Abschreibungen		100	200	100	100	100
571185 Afa Geringwertige Wirtschaftsgüter Zweckb.Ring : 200 Finanzwesen - bilanzielle Abschreibungen		300	400	300	300	0
581100 Aufwendungen aus internen Leistungsbeziehungen Bauhof Zweckb.Ring : 671 Bauhof - ILV		600	600	600	600	600
581101 Aufwendungen aus internen Leistungsbeziehungen Gebäudemanagement Deck.Ring : 261 ILV / 60.1 Hochbau		500	500	500	500	500
Summe Erträge		1.200	1.200	1.200	1.200	1.200
Summe Aufwendungen		27.900	17.100	16.500	16.500	16.200
Abgleich Produkt 573112		26.700-	15.900-	15.300-	15.300-	15.000-

Produktkontenübersicht nach Produkten - 2023**Hansestadt Stendal**

Produktbereich 57 Wirtschaft und Tourismus
 Produktgruppe 573 Allgemeine Einrichtungen
 Produkt 573113 Gemeindezentrum Groß Schwechten



Konto	Ergebnis 2021	Ansatz 2022	Ansatz 2023	Planung 2024	Planung 2025	Planung 2026
1	2	3	4	5	6	7
Erträge und Aufwendungen						
Erträge						
432100 Benutzungsgebühren und ähnliche Entgelte Zweckb.Ring : 913 OT Groß Schwechten		500	500	500	500	500
453100 Erträge aus der Auflösung von Sonderposten aus Zuwendungen (aus 2311) Zweckb.Ring : 200 Finanzwesen - bilanzielle Abschreibungen		1.800	1.800	1.800	1.800	1.800
Aufwendungen						
521100 Unterhaltung der Grundstücke und baulichen Anlagen Deck.Ring : 65 Gebäudeunterhaltung über 60.1 Hochbau		20.500	500	500	500	500
521101 Unterhaltung der Grundstücke und baulichen Anlagen (über Amt für Technische Dienste) Deck.Ring : 67 Reinigung, Unterhaltung über 67 Techn.		100	100	100	100	100
524100 Energie Deck.Ring : 65 Gebäudeunterhaltung über 60.1 Hochbau		3.200	4.100	3.700	3.700	3.700
524101 Brennstoffe, Fernwärme Deck.Ring : 65 Gebäudeunterhaltung über 60.1 Hochbau		5.600	8.100	7.300	7.300	7.300
524102 Reinigungs- und Dienstleistungsaufwendungen Zweckb.Ring : 913 OT Groß Schwechten		300	300	300	300	300
524103 Wasser, Abwasser Deck.Ring : 65 Gebäudeunterhaltung über 60.1 Hochbau		1.200	1.000	1.000	1.000	1.000
524104 Regenwasser (über Gebäudem.) Deck.Ring : 65 Gebäudeunterhaltung über 60.1 Hochbau		100	100	100	100	100
524107 Müllentsorgung Deck.Ring : 65 Gebäudeunterhaltung über 60.1 Hochbau		300	400	400	400	400
524109 Versicherung Gebäude / Inhalt Deck.Ring : 5 Versicherung über 10.1		400	700	700	700	700
524112 Reinigungs- u. Dienstleistungsaufwendungen (über Amt f. Technische Dienste) Deck.Ring : 67 Reinigung, Unterhaltung über 67 Techn.		600	700	700	700	700
525500 Unterhaltung des sonstigen beweglichen Vermögens (eigene Zuständigkeit) Zweckb.Ring : 913 OT Groß Schwechten		200	200	200	200	200
527131 Repräsentationen Zweckb.Ring : 913 OT Groß Schwechten		900	900	900	900	900
527134 Veranstaltungen Zweckb.Ring : 913 OT Groß Schwechten		2.500	2.600	2.600	2.600	2.600
542120 Aufwandsentschädigungen für ehrenamtlich Tätige Zweckb.Ring : 913 OT Groß Schwechten		1.000	1.000	1.000	1.000	1.000
543110 Büromaterial Deck.Ring : 3 Geschäftsaufwendungen über 10.1		200	200	200	200	200

Produktkontenübersicht nach Produkten - 2023**Hansestadt Stendal**

Produktbereich 57 Wirtschaft und Tourismus
 Produktgruppe 573 Allgemeine Einrichtungen
 Produkt 573113 **Gemeindezentrum Groß Schwechten**



Konto	Ergebnis 2021	Ansatz 2022	Ansatz 2023	Planung 2024	Planung 2025	Planung 2026
1	2	3	4	5	6	7
Erträge und Aufwendungen						
Aufwendungen						
543113 Postgebühren / Porto Deck.Ring : 3 Geschäftsaufwendungen über 10.1		100	100	100	100	100
543114 Aufwendungen für Telefon und Datenübertragung Deck.Ring : 16 Telefonkosten über 19.1 ADV		300	200	200	200	200
547100 Wertminderungen bei Sachanlagen						
547321 Abschreibungskonto bei Niederschlagung Zweckb.Ring : 203 Finanzwesen - Wertkorrekturen (EWB,		0	100	100	100	100
571120 Afa Bürgerzentrum Zweckb.Ring : 200 Finanzwesen - bilanzielle Abschreibungen		7.100	9.400	9.400	9.400	9.400
571170 Afa Betriebs- und Geschäftsausstattung Zweckb.Ring : 200 Finanzwesen - bilanzielle Abschreibungen		200	200	200	200	200
571180 Afa Sammelposten Zweckb.Ring : 200 Finanzwesen - bilanzielle Abschreibungen		100	1.500	1.500	1.400	1.400
571185 Afa Geringwertige Wirtschaftsgüter Zweckb.Ring : 200 Finanzwesen - bilanzielle Abschreibungen		300	400	300	300	0
581100 Aufwendungen aus internen Leistungsbeziehungen Bauhof Zweckb.Ring : 671 Bauhof - ILV		600	600	600	600	600
581101 Aufwendungen aus internen Leistungsbeziehungen Gebäudemanagement Deck.Ring : 261 ILV / 60.1 Hochbau		500	500	500	500	500
Summe Erträge		2.300	2.300	2.300	2.300	2.300
Summe Aufwendungen		46.300	33.900	32.600	32.500	32.200
Abgleich Produkt 573113		44.000-	31.600-	30.300-	30.200-	29.900-

Produktkontenübersicht nach Produkten - 2023**Hansestadt Stendal**

Produktbereich 57 Wirtschaft und Tourismus
 Produktgruppe 573 Allgemeine Einrichtungen
 Produkt 573114 **Gemeindezentrum Uenglingen**




Konto	Ergebnis 2021	Ansatz 2022	Ansatz 2023	Planung 2024	Planung 2025	Planung 2026
1	2	3	4	5	6	7
Erträge und Aufwendungen						
Erträge						
432100 Benutzungsgebühren und ähnliche Entgelte Zweckb.Ring : 914 OT Uenglingen		1.900	1.900	1.900	1.900	1.900
453100 Erträge aus der Auflösung von Sonderposten aus Zuwendungen (aus 2311) Zweckb.Ring : 200 Finanzwesen - bilanzielle Abschreibungen		200	200	200	200	200
Aufwendungen						
521100 Unterhaltung der Grundstücke und baulichen Anlagen Deck.Ring : 65 Gebäudeunterhaltung über 60.1 Hochbau		1.200	1.200	24.200	1.200	1.200
521101 Unterhaltung der Grundstücke und baulichen Anlagen (über Amt für Technische Dienste) Deck.Ring : 67 Reinigung, Unterhaltung über 67 Techn.		100	100	100	100	100
524100 Energie Deck.Ring : 65 Gebäudeunterhaltung über 60.1 Hochbau		4.100	7.600	6.800	6.800	6.800
524101 Brennstoffe, Fernwärme Deck.Ring : 65 Gebäudeunterhaltung über 60.1 Hochbau		3.900	6.000	5.400	5.400	5.400
524102 Reinigungs- und Dienstleistungsaufwendungen Zweckb.Ring : 914 OT Uenglingen		300	300	300	300	300
524103 Wasser, Abwasser Deck.Ring : 65 Gebäudeunterhaltung über 60.1 Hochbau		1.000	1.200	1.200	1.200	1.200
524107 Müllentsorgung Deck.Ring : 65 Gebäudeunterhaltung über 60.1 Hochbau		100	100	100	100	100
524109 Versicherung Gebäude / Inhalt Deck.Ring : 5 Versicherung über 10.1		500	600	600	600	600
524112 Reinigungs- u. Dienstleistungsaufwendungen (über Amt f. Technische Dienste) Deck.Ring : 67 Reinigung, Unterhaltung über 67 Techn.		900	1.000	1.000	1.000	1.000
525500 Unterhaltung des sonstigen beweglichen Vermögens (eigene Zuständigkeit) Zweckb.Ring : 914 OT Uenglingen		200	200	200	200	200
527131 Repräsentationen Zweckb.Ring : 914 OT Uenglingen		1.100	1.200	1.100	1.100	1.100
527134 Veranstaltungen Zweckb.Ring : 914 OT Uenglingen		3.400	3.300	3.300	3.300	3.300
541102 Reisekosten Deck.Ring : 3 Geschäftsaufwendungen über 10.1		100	100	100	100	100
542120 Aufwandsentschädigungen für ehrenamtlich Tätige Zweckb.Ring : 914 OT Uenglingen		900	900	900	900	900
543110 Büromaterial Deck.Ring : 3 Geschäftsaufwendungen über 10.1		200	200	200	200	200

Produktkontenübersicht nach Produkten - 2023

Hansestadt Stendal

Produktbereich 57 Wirtschaft und Tourismus
 Produktgruppe 573 Allgemeine Einrichtungen
 Produkt 573114 Gemeindezentrum Uenglingen



Konto	Ergebnis 2021	Ansatz 2022	Ansatz 2023	Planung 2024	Planung 2025	Planung 2026
1	2	3	4	5	6	7
Erträge und Aufwendungen						
Aufwendungen						
543112 Bücher, Zeitschriften Deck.Ring : 3 Geschäftsaufwendungen über 10.1		100	100	100	100	100
543113 Postgebühren / Porto Deck.Ring : 3 Geschäftsaufwendungen über 10.1		100	100	100	100	100
543114 Aufwendungen für Telefon und Datenübertragung Deck.Ring : 16 Telefonkosten über 19.1 ADV		700	600	600	600	600
571120 Afa Gebäude und Außenanlagen Zweckb.Ring : 200 Finanzwesen - bilanzielle Abschreibungen		2.000	1.900	1.900	1.900	1.900
571180 Afa Sammelposten Zweckb.Ring : 200 Finanzwesen - bilanzielle Abschreibungen		0	200	200	200	200
571185 Afa Geringwertige Wirtschaftsgüter Zweckb.Ring : 200 Finanzwesen - bilanzielle Abschreibungen		300	400	300	300	0
581100 Aufwendungen aus internen Leistungsbeziehungen Bauhof Zweckb.Ring : 671 Bauhof - ILV		600	600	600	600	600
581101 Aufwendungen aus internen Leistungsbeziehungen Gebäudemanagement Deck.Ring : 261 ILV / 60.1 Hochbau		500	500	500	500	500
Summe Erträge			2.100	2.100	2.100	2.100
Summe Aufwendungen		22.300	28.400	49.800	26.800	26.500
Abgleich Produkt 573114		20.200-	26.300-	47.700-	24.700-	24.400-

Produktkontenübersicht nach Produkten - 2023**Hansestadt Stendal**

Produktbereich 57 Wirtschaft und Tourismus
 Produktgruppe 573 Allgemeine Einrichtungen
 Produkt 573115 **Gemeindezentrum Borstel**



Konto	Ergebnis 2021	Ansatz 2022	Ansatz 2023	Planung 2024	Planung 2025	Planung 2026
1	2	3	4	5	6	7
Erträge und Aufwendungen						
Erträge						
432100 Benutzungsgebühren und ähnliche Entgelte Zweckb.Ring : 915 OT Borstel		500	1.000	1.000	1.000	1.000
453100 Erträge aus der Auflösung von Sonderposten aus Zuwendungen (aus 2311) Zweckb.Ring : 200 Finanzwesen - bilanzielle Abschreibungen		200	200	200	200	200
Aufwendungen						
521100 Unterhaltung der Grundstücke und baulichen Anlagen Deck.Ring : 65 Gebäudeunterhaltung über 60.1 Hochbau		2.000	1.000	1.000	1.000	1.000
521101 Unterhaltung der Grundstücke und baulichen Anlagen (über Amt für Technische Dienste) Deck.Ring : 67 Reinigung, Unterhaltung über 67 Techn.		100	100	100	100	100
524100 Energie Deck.Ring : 65 Gebäudeunterhaltung über 60.1 Hochbau		1.200	1.500	1.300	1.300	1.300
524101 Brennstoffe, Fernwärme Deck.Ring : 65 Gebäudeunterhaltung über 60.1 Hochbau		2.300	3.500	3.100	3.100	3.100
524102 Reinigungs- und Dienstleistungsaufwendungen Zweckb.Ring : 915 OT Borstel		200	200	200	200	200
524103 Wasser, Abwasser Deck.Ring : 65 Gebäudeunterhaltung über 60.1 Hochbau		400	600	600	600	600
524104 Regenwasser (über Gebäudem.) Deck.Ring : 65 Gebäudeunterhaltung über 60.1 Hochbau		100	100	100	100	100
524107 Müllentsorgung Deck.Ring : 65 Gebäudeunterhaltung über 60.1 Hochbau		100	100	100	100	100
524109 Versicherung Gebäude / Inhalt Deck.Ring : 5 Versicherung über 10.1		200	200	200	200	200
524112 Reinigungs- u. Dienstleistungsaufwendungen (über Amt f. Technische Dienste) Deck.Ring : 67 Reinigung, Unterhaltung über 67 Techn.		400	500	500	500	500
525500 Unterhaltung des sonstigen beweglichen Vermögens (eigene Zuständigkeit) Zweckb.Ring : 915 OT Borstel		200	200	200	200	200
527131 Repräsentationen Zweckb.Ring : 915 OT Borstel		1.000	900	1.000	1.000	1.000
527134 Veranstaltungen Zweckb.Ring : 915 OT Borstel		2.600	2.500	2.500	2.500	2.500
542120 Aufwandsentschädigungen für ehrenamtlich Tätige Zweckb.Ring : 915 OT Borstel		200	200	200	200	200
543110 Büromaterial Deck.Ring : 3 Geschäftsaufwendungen über 10.1		100	100	100	100	100

Produktkontenübersicht nach Produkten - 2023

Hansestadt Stendal

Produktbereich 57 Wirtschaft und Tourismus
 Produktgruppe 573 Allgemeine Einrichtungen
 Produkt 573115 Gemeindezentrum Borstel



Konto	Ergebnis 2021	Ansatz 2022	Ansatz 2023	Planung 2024	Planung 2025	Planung 2026
1	2	3	4	5	6	7
Erträge und Aufwendungen						
Aufwendungen						
543114 Aufwendungen für Telefon und Datenübertragung Deckb.Ring : 16 Telefonkosten über 19.1 ADV		100	100	100	100	100
571120 Afa Bürgerhaus Zweckb.Ring : 200 Finanzwesen - bilanzielle Abschreibungen		2.500	2.300	2.300	2.300	2.300
571170 Afa Betriebs- und Geschäftsausstattung Zweckb.Ring : 200 Finanzwesen - bilanzielle Abschreibungen		200	200	200	200	200
571180 Afa Sammelposten Zweckb.Ring : 200 Finanzwesen - bilanzielle Abschreibungen		100	100	100	100	100
571185 Afa Geringwertige Wirtschaftsgüter Zweckb.Ring : 200 Finanzwesen - bilanzielle Abschreibungen		200	300	200	200	0
581100 Aufwendungen aus internen Leistungsbeziehungen Bauhof Zweckb.Ring : 671 Bauhof - ILV		600	600	600	600	600
581101 Aufwendungen aus internen Leistungsbeziehungen Gebäudemanagement Deck.Ring : 261 ILV / 60.1 Hochbau		100	100	100	100	100
Summe Erträge		700	1.200	1.200	1.200	1.200
Summe Aufwendungen		14.900	15.400	14.800	14.800	14.600
Abgleich Produkt 573115		14.200-	14.200-	13.600-	13.600-	13.400-

Produktkontenübersicht nach Produkten - 2023**Hansestadt Stendal**

Produktbereich 57 Wirtschaft und Tourismus
 Produktgruppe 573 Allgemeine Einrichtungen
 Produkt 573116 **Gemeindezentrum Staffelde**



Konto	Ergebnis 2021	Ansatz 2022	Ansatz 2023	Planung 2024	Planung 2025	Planung 2026
1	2	3	4	5	6	7
Erträge und Aufwendungen						
Erträge						
432100 Benutzungsgebühren und ähnliche Entgelte Zweckb.Ring : 916 OT Staffelde		3.500	3.500	3.500	3.500	3.500
Aufwendungen						
521100 Unterhaltung der Grundstücke und baulichen Anlagen Deck.Ring : 65 Gebäudeunterhaltung über 60.1 Hochbau		1.000	1.000	11.000	1.000	1.000
521101 Unterhaltung der Grundstücke und baulichen Anlagen (über Amt für Technische Dienste) Deck.Ring : 67 Reinigung, Unterhaltung über 67 Techn.		100	100	100	100	100
524100 Energie Deck.Ring : 65 Gebäudeunterhaltung über 60.1 Hochbau		1.500	1.900	1.700	1.700	1.700
524101 Brennstoffe, Fernwärme Deck.Ring : 65 Gebäudeunterhaltung über 60.1 Hochbau		4.500	3.500	3.100	3.100	3.100
524102 Reinigungs- und Dienstleistungsaufwendungen Zweckb.Ring : 916 OT Staffelde		100	100	100	100	100
524103 Wasser, Abwasser Deck.Ring : 65 Gebäudeunterhaltung über 60.1 Hochbau		700	500	500	500	500
524104 Regenwasser (über Gebäudem.) Deck.Ring : 65 Gebäudeunterhaltung über 60.1 Hochbau		0	100	100	100	100
524107 Müllentsorgung Deck.Ring : 65 Gebäudeunterhaltung über 60.1 Hochbau		100	100	100	100	100
524109 Versicherung Gebäude / Inhalt Deck.Ring : 5 Versicherung über 10.1		300	400	400	400	400
524112 Reinigungs- u. Dienstleistungsaufwendungen (über Amt f. Technische Dienste) Deck.Ring : 67 Reinigung, Unterhaltung über 67 Techn.		900	900	900	900	900
525500 Unterhaltung des sonstigen beweglichen Vermögens (eigene Zuständigkeit) Zweckb.Ring : 916 OT Staffelde		100	100	100	100	100
527131 Repräsentationen Zweckb.Ring : 916 OT Staffelde		600	600	600	600	600
527134 Veranstaltungen Zweckb.Ring : 916 OT Staffelde		1.600	1.600	1.600	1.600	1.600
542120 Aufwandsentschädigungen für ehrenamtlich Tätige Zweckb.Ring : 916 OT Staffelde		700	700	700	700	700
543110 Büromaterial Deck.Ring : 3 Geschäftsaufwendungen über 10.1		100	100	100	100	100
543114 Aufwendungen für Telefon und Datenübertragung Deck.Ring : 16 Telefonkosten über 19.1 ADV		100	100	100	100	100
571120 Afa Dorfgemeinschaftshaus		200	200	200	200	200

Produktkontenübersicht nach Produkten - 2023

Hansestadt Stendal

Produktbereich 57 Wirtschaft und Tourismus
 Produktgruppe 573 Allgemeine Einrichtungen
 Produkt 573116 Gemeindezentrum Staffelde



Konto	Ergebnis 2021	Ansatz 2022	Ansatz 2023	Planung 2024	Planung 2025	Planung 2026
1	2	3	4	5	6	7
Erträge und Aufwendungen						
Aufwendungen						
Zweckb.Ring : 200 Finanzwesen - bilanzielle Abschreibungen						
571180 Afa Sammelposten		200	200	200	200	200
Zweckb.Ring : 200 Finanzwesen - bilanzielle Abschreibungen						
571185 Afa Geringwertige Wirtschaftsgüter		300	400	300	300	0
Zweckb.Ring : 200 Finanzwesen - bilanzielle Abschreibungen						
581100 Aufwendungen aus internen Leistungsbeziehungen Bauhof		600	600	600	600	600
Zweckb.Ring : 671 Bauhof - ILV						
581101 Aufwendungen aus internen Leistungsbeziehungen Gebäudemanagement		100	100	100	100	100
Deck.Ring : 261 ILV / 60.1 Hochbau						
Summe Erträge		3.500	3.500	3.500	3.500	3.500
Summe Aufwendungen		13.800	13.300	22.600	12.600	12.300
Abgleich Produkt 573116		10.300-	9.800-	19.100-	9.100-	8.800-

Produktkontenübersicht nach Produkten - 2023**Hansestadt Stendal**

Produktbereich 57 Wirtschaft und Tourismus
 Produktgruppe 573 Allgemeine Einrichtungen
 Produkt 573117 **Gemeindezentrum Bindfelde**



Konto	Ergebnis 2021	Ansatz 2022	Ansatz 2023	Planung 2024	Planung 2025	Planung 2026
1	2	3	4	5	6	7
Erträge und Aufwendungen						
Aufwendungen						
521100 Unterhaltung der Grundstücke und baulichen Anlagen Deck.Ring : 65 Gebäudeunterhaltung über 60.1 Hochbau		500	100	100	100	100
521101 Unterhaltung der Grundstücke und baulichen Anlagen (über Amt für Technische Dienste) Deck.Ring : 67 Reinigung, Unterhaltung über 67 Techn.		100	100	100	100	100
524102 Reinigungs- und Dienstleistungsaufwendungen Zweckb.Ring : 917 OT Bindfelde		100	100	100	100	100
524107 Müllentsorgung Deck.Ring : 65 Gebäudeunterhaltung über 60.1 Hochbau		100	100	100	100	100
525500 Unterhaltung des sonstigen beweglichen Vermögens (eigene Zuständigkeit) Zweckb.Ring : 917 OT Bindfelde		100	100	100	100	100
527131 Repräsentationen Zweckb.Ring : 917 OT Bindfelde		600	600	600	600	600
527134 Veranstaltungen Zweckb.Ring : 917 OT Bindfelde		1.400	1.400	1.400	1.400	1.400
542120 Aufwandsentschädigungen für ehrenamtlich Tätige Zweckb.Ring : 917 OT Bindfelde		400	400	400	400	400
543110 Büromaterial Deck.Ring : 3 Geschäftsaufwendungen über 10.1		100	100	100	100	100
543114 Aufwendungen für Telefon und Datenübertragung Deck.Ring : 16 Telefonkosten über 19.1 ADV		100	100	100	100	100
571180 Afa Sammelposten Zweckb.Ring : 200 Finanzwesen - bilanzielle Abschreibungen		0	100	100	100	100
571185 Afa Geringwertige Wirtschaftsgüter Zweckb.Ring : 200 Finanzwesen - bilanzielle Abschreibungen		100	200	100	100	0
581100 Aufwendungen aus internen Leistungsbeziehungen Bauhof Zweckb.Ring : 671 Bauhof - ILV		600	600	600	600	600
Summe Erträge		0	0	0	0	0
Summe Aufwendungen		4.200	4.000	3.900	3.900	3.800
Abgleich Produkt 573117		4.200-	4.000-	3.900-	3.900-	3.800-

Produktkontenübersicht nach Produkten - 2023**Hansestadt Stendal**

Produktbereich 57 Wirtschaft und Tourismus
 Produktgruppe 573 Allgemeine Einrichtungen
 Produkt 573118 Gemeindezentrum Jarchau



Konto	Ergebnis 2021	Ansatz 2022	Ansatz 2023	Planung 2024	Planung 2025	Planung 2026
1	2	3	4	5	6	7
Erträge und Aufwendungen						
Erträge						
432100 Benutzungsgebühren und ähnliche Entgelte Zweckb.Ring : 918 OT Jarchau		1.300	1.300	1.300	1.300	1.300
453100 Erträge aus der Auflösung von Sonderposten aus Zuwendungen Zweckb.Ring : 200 Finanzwesen - bilanzielle Abschreibungen		1.400	2.300	2.300	2.300	2.300
Aufwendungen						
521100 Unterhaltung der Grundstücke und baulichen Anlagen Deck.Ring : 65 Gebäudeunterhaltung über 60.1 Hochbau		2.000	800	800	800	800
521101 Unterhaltung der Grundstücke und baulichen Anlagen (über Amt für Technische Dienste) Deck.Ring : 67 Reinigung, Unterhaltung über 67 Techn.		100	100	100	100	100
523100 Aufwendungen für Mieten und Pachten Gebäude		1.400	0	0	0	0
524100 Energie Deck.Ring : 65 Gebäudeunterhaltung über 60.1 Hochbau		4.600	5.800	5.200	5.200	5.200
524101 Brennstoffe, Fernwärme Deck.Ring : 65 Gebäudeunterhaltung über 60.1 Hochbau		4.600	6.900	6.200	6.200	6.200
524102 Reinigungs- und Dienstleistungsaufwendungen Zweckb.Ring : 918 OT Jarchau		200	200	200	200	200
524103 Wasser, Abwasser Deck.Ring : 65 Gebäudeunterhaltung über 60.1 Hochbau		500	500	500	500	500
524107 Müllentsorgung Deck.Ring : 65 Gebäudeunterhaltung über 60.1 Hochbau		100	100	100	100	100
524109 Versicherung Gebäude / Inhalt Deck.Ring : 5 Versicherung über 10.1		400	400	400	400	400
524112 Reinigungs- u. Dienstleistungsaufwendungen (über Amt f. Technische Dienste) Deck.Ring : 67 Reinigung, Unterhaltung über 67 Techn.		700	800	900	900	900
525500 Unterhaltung des sonstigen beweglichen Vermögens (eigene Zuständigkeit) Zweckb.Ring : 918 OT Jarchau		100	100	100	100	100
527131 Repräsentationen Zweckb.Ring : 918 OT Jarchau		700	700	700	700	700
527134 Veranstaltungen Zweckb.Ring : 918 OT Jarchau		2.000	1.900	1.900	1.900	1.900
542120 Aufwandsentschädigungen für ehrenamtlich Tätige Zweckb.Ring : 918 OT Jarchau		600	600	600	600	600
543110 Büromaterial Deck.Ring : 3 Geschäftsaufwendungen über 10.1		100	100	100	100	100
543113 Postgebühren / Porto		100	100	100	100	100

Produktkontenübersicht nach Produkten - 2023**Hansestadt Stendal**


Produktbereich 57 Wirtschaft und Tourismus
 Produktgruppe 573 Allgemeine Einrichtungen
 Produkt 573118 **Gemeindezentrum Jarchau**



Konto	Ergebnis 2021	Ansatz 2022	Ansatz 2023	Planung 2024	Planung 2025	Planung 2026
1	2	3	4	5	6	7
Erträge und Aufwendungen						
Aufwendungen						
Deck.Ring : 3 Geschäftsaufwendungen über 10.1						
543114 Aufwendungen für Telefon und Datenübertragung		100	100	100	100	100
Deck.Ring : 16 Telefonkosten über 19.1 ADV						
571120 Afa Gebäude und Außenanlagen		9.100	21.700	21.700	21.700	21.700
Zweckb.Ring : 200 Finanzwesen - bilanzielle Abschreibungen						
571170 Afa Betriebs- und Geschäftsausstattung		900	1.800	1.800	1.800	1.700
Zweckb.Ring : 200 Finanzwesen - bilanzielle Abschreibungen						
571180 Afa Sammelposten		3.000	3.000	3.000	3.000	3.000
Zweckb.Ring : 200 Finanzwesen - bilanzielle Abschreibungen						
571185 Afa Geringwertige Wirtschaftsgüter		1.700	300	200	200	0
Zweckb.Ring : 200 Finanzwesen - bilanzielle Abschreibungen						
581100 Aufwendungen aus internen Leistungsbeziehungen Bauhof		600	600	600	600	600
Zweckb.Ring : 671 Bauhof - ILV						
581101 Aufwendungen aus internen Leistungsbeziehungen Gebäudemanagement		100	100	100	100	100
Deck.Ring : 261 ILV / 60.1 Hochbau						
Summe Erträge		2.700	3.600	3.600	3.600	3.600
Summe Aufwendungen		33.700	46.700	45.400	45.400	45.100
Abgleich Produkt 573118		31.000-	43.100-	41.800-	41.800-	41.500-

Produktkontenübersicht nach Produkten - 2023**Hansestadt Stendal**


Produktbereich 57 Wirtschaft und Tourismus
 Produktgruppe 573 Allgemeine Einrichtungen
 Produkt 573150 **Schützenplatz**



Konto	Ergebnis 2021	Ansatz 2022	Ansatz 2023	Planung 2024	Planung 2025	Planung 2026
1	2	3	4	5	6	7
Erträge und Aufwendungen						
Erträge						
431100 Verwaltungsgebühren Zweckb.Ring : 602 Bauamt - Schützenplatz		300	1.000	1.000	1.000	1.000
432111 Standgebühren, Parkgebühren, Parkerlaubnis Zweckb.Ring : 602 Bauamt - Schützenplatz		9.000	9.000	9.000	9.000	9.000
446101 Rückerstattungen von Bewirtschaftungsaufwendungen (soweit Absetzung nicht möglich ist)		0				
446117 Erstattung Wasserabgaben Zweckb.Ring : 602 Bauamt - Schützenplatz		3.500	3.500	3.500	3.500	3.500
446118 Erstattung Energie Zweckb.Ring : 602 Bauamt - Schützenplatz		15.000	15.000	15.000	15.000	15.000
453100 Erträge aus der Auflösung von Sonderposten aus Zuwendungen (aus 2311) Zweckb.Ring : 200 Finanzwesen - bilanzielle Abschreibungen		23.400	23.400	23.400	23.400	23.400
Aufwendungen						
521100 Unterhaltung der Grundstücke und baulichen Anlagen Deck.Ring : 65 Gebäudeunterhaltung über 60.1 Hochbau		100	100	100	100	100
521107 Unterhaltung der Grundstücke und baulichen Anlagen (eigene Zuständigkeit) Zweckb.Ring : 602 Bauamt - Schützenplatz		2.000	10.000	2.000	2.000	2.000
524100 Energie Zweckb.Ring : 602 Bauamt - Schützenplatz		14.900	14.900	14.900	14.900	14.900
524103 Wasser, Abwasser Zweckb.Ring : 602 Bauamt - Schützenplatz		3.500	3.500	3.500	3.500	3.500
547321 Abschreibungskonto bei Niederschlagung Zweckb.Ring : 203 Finanzwesen - Wertkorrekturen (EWB,		0	100	100	100	100
571130 Afa auf Schützenplatz Zweckb.Ring : 200 Finanzwesen - bilanzielle Abschreibungen		27.500	27.500	27.500	27.500	27.500
581100 Aufwendungen aus internen Leistungsbeziehungen Bauhof Zweckb.Ring : 671 Bauhof - ILV		200	300	300	300	300
Summe Erträge		51.200	51.900	51.900	51.900	51.900
Summe Aufwendungen		48.200	56.400	48.400	48.400	48.400
Abgleich Produkt 573150		3.000	4.500-	3.500	3.500	3.500

Produktkontenübersicht nach Produkten - 2023**Hansestadt Stendal**

Produktbereich 57 Wirtschaft und Tourismus
 Produktgruppe 575 Tourismus
 Produkt 575100 Tourismus



Konto	Ergebnis 2021	Ansatz 2022	Ansatz 2023	Planung 2024	Planung 2025	Planung 2026
1	2	3	4	5	6	7
Erträge und Aufwendungen						
Erträge						
414400 Zuweisungen für laufende Zwecke (ARGE, Eingliederg., Abordnung Jobcenter, etc.)		17.400	15.500	13.600	13.200	13.200
414700 Zuschüsse für laufende Zwecke von privaten Unternehmen zwgb.		0	0	0	0	0
432100 Benutzungsgebühren und ähnliche Entgelte steuerfrei		100	100	100	100	100
432102 Erstattung Wasserkosten		0				
432110 Eintrittsgelder		1.000	1.000	1.000	1.000	1.000
432114 Provisionen		0	0	0	0	0
442100 Erträge aus dem Verkauf von Vorräten steuerfrei		7.500	0	0	0	0
446107 Erträge Veranstaltungen externe Anbieter 7% UST		0	23.400	23.400	23.400	23.400
446110 Werbeeinnahmen (privatrechtl.)		2.000	0	0	0	0
446111 Benutzungsgebühren und ähnliche Entgelte		200	0	0	0	0
446114 Sonstige privatrechtliche Leistungsentgelte		6.000	0	0	0	0
446115 Sonstige privatrechtliche Leistungsentgelte		4.500	0	0	0	0
446119 Sonstige privatrechtliche Leistungsentgelte 19% UST		0	35.200	19.200	19.200	19.200
448701 Erträge aus Kostenerstattungen von privaten Unternehmen (Porto)		200	0	0	0	0
448719 Erträge aus Kostenerstattungen von privaten Unternehmen 19% UST		0	200	200	200	200
452100 vereinnahmte UST (privatrechtl.)		5.000	0	0	0	0
452101 vereinnahmte UST (öffentl.-rechtl.)		6.000	0	0	0	0
452102 vereinnahmte UST aus Vorjahren Tourismus		0	0	0	0	0
453100 Erträge aus der Auflösung von Sonderposten aus Zuwendungen (aus 2311) Zweckb.Ring : 200 Finanzwesen - bilanzielle Abschreibungen		200	200	200	200	200
453400 Erträge aus der Auflösung von Sonderposten für sonstige Sonderposten (aus 2391) Zweckb.Ring : 200 Finanzwesen - bilanzielle Abschreibungen		1.600	1.600	1.600	1.600	1.600
Aufwendungen						
501200 Dienstaufwendungen für Arbeitnehmer Deck.Ring : 1 Personalaufwendungen über 10.2		237.000	233.400	245.100	245.100	245.100
501201 leistungsgerechte Vergütung Deck.Ring : 1 Personalaufwendungen über 10.2		4.600	4.300	4.300	5.300	5.300
501202 freivereinbarte Vergütung		5.000	5.000	5.000	5.000	5.000

Produktkontenübersicht nach Produkten - 2023

Hansestadt Stendal

Produktbereich 57 Wirtschaft und Tourismus
 Produktgruppe 575 Tourismus
 Produkt 575100 Tourismus



Konto	Ergebnis 2021	Ansatz 2022	Ansatz 2023	Planung 2024	Planung 2025	Planung 2026
1	2	3	4	5	6	7
Erträge und Aufwendungen						
Aufwendungen						
Deck.Ring : 1 Personalaufwendungen über 10.2						
501902 geringfügig Beschäftigte		10.500	10.500	10.500	10.500	10.500
Deck.Ring : 1 Personalaufwendungen über 10.2						
502200 Beiträge zu Versorgungskassen für Arbeitnehmer		8.900	8.900	7.700	9.800	9.800
Deck.Ring : 1 Personalaufwendungen über 10.2						
502900 Beiträge zu Versorgungskassen für sonstige Beschäftigte		300	300	300	300	300
Deck.Ring : 1 Personalaufwendungen über 10.2						
503200 Beiträge zur gesetzlichen Sozialversicherung aus Dienstaufwendungen für Arbeitnehmer		45.300	44.300	38.900	49.900	49.900
Deck.Ring : 1 Personalaufwendungen über 10.2						
503901 SV- Beiträge geringfügig Beschäftigte		3.000	3.000	3.000	3.000	3.000
Deck.Ring : 1 Personalaufwendungen über 10.2						
521100 Unterhaltung der Grundstücke und baulichen Anlagen		1.000	1.000	1.000	1.000	1.000
Deck.Ring : 65 Gebäudeunterhaltung über 60.1 Hochbau						
522101 Unterhaltung Strompoller u. Sonstiges		2.500	2.500	2.500	2.500	2.500
Deck.Ring : 14 Tourismus / 13.1 Veranstaltungsmanagement						
524100 Energie		800	1.400	1.400	1.400	1.400
Deck.Ring : 14 Tourismus / 13.1 Veranstaltungsmanagement						
524101 Brennstoffe, Fernwärme		2.200	4.000	4.000	4.000	4.000
Deck.Ring : 14 Tourismus / 13.1 Veranstaltungsmanagement						
524102 Reinigungs- und Dienstleistungsaufwendungen		100	100	100	100	100
Deck.Ring : 14 Tourismus / 13.1 Veranstaltungsmanagement						
524103 Wasser, Abwasser		200	400	400	400	400
Deck.Ring : 14 Tourismus / 13.1 Veranstaltungsmanagement						
524109 Versicherung Gebäude / Inhalt		700	800	800	800	800
Deck.Ring : 5 Versicherung über 10.1						
524112 Reinigungs- u. Dienstleistungsaufwendungen (über Amt f. Technische Dienste)		400	400	400	400	400
Deck.Ring : 67 Reinigung, Unterhaltung über 67 Techn.						
524118 Wachsutz		400	400	400	400	400
Deck.Ring : 14 Tourismus / 13.1 Veranstaltungsmanagement						
525100 Aufwendungen für die Haltung von Fahrzeugen		1.200	1.800	1.800	1.800	1.800
Deck.Ring : 14 Tourismus / 13.1 Veranstaltungsmanagement						
525101 Kraft- und Schmierstoffe		800	1.200	1.200	1.200	1.200
Deck.Ring : 14 Tourismus / 13.1 Veranstaltungsmanagement						
525102 KFZ-Steuer (über Amt 10)		400	400	400	400	400
Deck.Ring : 7 Haltung von Fahrzeugen über 10.1						
525103 KFZ-Versicherung		2.400	2.700	2.700	2.700	2.700

Produktkontenübersicht nach Produkten - 2023

Hansestadt Stendal


Produktbereich 57 Wirtschaft und Tourismus
 Produktgruppe 575 Tourismus
 Produkt 575100 Tourismus



Konto	Ergebnis 2021	Ansatz 2022	Ansatz 2023	Planung 2024	Planung 2025	Planung 2026
1	2	3	4	5	6	7
Erträge und Aufwendungen						
Aufwendungen						
Deck.Ring : 5 Versicherung über 10.1						
525500 Unterhaltung des sonstigen beweglichen Vermögens (eigene Zuständigkeit)		1.000	1.000	1.000	1.000	1.000
Deck.Ring : 14 Tourismus / 13.1 Veranstaltungsmanagement						
525505 Wartung und Verbrauch Kopierdrucker		500	300	300	300	300
Deck.Ring : 17 Wartung und Verbrauch Kopierdrucker / 19.1						
526100 Besondere Aufwendungen für Beschäftigte (u.a. Dienstbekleidung, BUFDI, Führungszeugnisse)		400	400	400	400	400
Deck.Ring : 14 Tourismus / 13.1 Veranstaltungsmanagement						
526101 ämterpezifische Fortbildung		500	500	500	500	500
Deck.Ring : 14 Tourismus / 13.1 Veranstaltungsmanagement						
527100 Besondere Verwaltungs- und Betriebsaufwendungen		100	100	100	100	100
Deck.Ring : 14 Tourismus / 13.1 Veranstaltungsmanagement						
527132 Dokumentationen / Informationen u.ä.		15.000	17.500	8.000	8.000	8.000
Deck.Ring : 14 Tourismus / 13.1 Veranstaltungsmanagement						
527134 Veranstaltungen		1.600	3.200	0	0	0
Deck.Ring : 14 Tourismus / 13.1 Veranstaltungsmanagement						
527135 Ausstellungskonzeption Stadttore		1.000	500	500	500	500
Deck.Ring : 14 Tourismus / 13.1 Veranstaltungsmanagement						
528100 Aufwendungen für Verbrauch von Vorräten (u.a. Souvenirs)		8.000	20.000	4.000	4.000	4.000
Deck.Ring : 14 Tourismus / 13.1 Veranstaltungsmanagement						
528101 Eintrittskarten externe Anbieter		0	21.100	21.100	21.100	21.100
Deck.Ring : 14 Tourismus / 13.1 Veranstaltungsmanagement						
531300 Zuweisungen an Zweckverbände (Tourismusverband)		21.600	23.900	23.900	23.900	23.900
541102 Reisekosten		400	400	400	400	400
Deck.Ring : 3 Geschäftsaufwendungen über 10.1						
542930 Mitgliedsbeiträge an Verbände, Vereine		500	500	500	500	500
Deck.Ring : 6 Mitgliedsbeiträge über 10.1						
543110 Büromaterial		100	300	300	300	300
Deck.Ring : 14 Tourismus / 13.1 Veranstaltungsmanagement						
543111 Vordrucke		100	100	100	100	100
Deck.Ring : 14 Tourismus / 13.1 Veranstaltungsmanagement						
543112 Bücher, Zeitschriften		100	100	100	100	100
Deck.Ring : 14 Tourismus / 13.1 Veranstaltungsmanagement						
543113 Postgebühren / Porto		1.500	1.500	1.500	1.500	1.500
Deck.Ring : 14 Tourismus / 13.1 Veranstaltungsmanagement						
543114 Aufwendungen für Telefon und Datenübertragung		1.300	1.800	1.800	1.800	1.800

Produktkontenübersicht nach Produkten - 2023**Hansestadt Stendal**

Produktbereich 57 Wirtschaft und Tourismus
 Produktgruppe 575 Tourismus
 Produkt 575100 **Tourismus**



Konto	Ergebnis 2021	Ansatz 2022	Ansatz 2023	Planung 2024	Planung 2025	Planung 2026
1	2	3	4	5	6	7
Erträge und Aufwendungen						
Aufwendungen						
Deck.Ring : 16 Telefonkosten über 19.1 ADV						
543115 Aufwendungen für Telefon und Datenübertragung (Ämter)		0	0	0	0	0
543116 Rundfunkgebühren (GEZ)		100	100	100	100	100
Deck.Ring : 14 Tourismus / 13.1 Veranstaltungsmanagement						
543118 Sachverständigen-, Gerichts- und ähnliche Aufwendungen (Steuerbüro)		800	800	800	800	800
Deck.Ring : 14 Tourismus / 13.1 Veranstaltungsmanagement						
544100 Sachversicherungen		200	200	200	200	200
Deck.Ring : 5 Versicherung über 10.1						
544126 Vorsteuer		1.000	0	0	0	0
547321 Abschreibungskonto bei Niederschlagung		0	100	100	100	100
Zweckb.Ring : 203 Finanzwesen - Wertkorrekturen (EWB,						
571110 Abschreibungen auf immaterielle Vermögensgegenstände		100	100	100	0	0
Zweckb.Ring : 200 Finanzwesen - bilanzielle Abschreibungen						
571160 Afa Maschinen, technische Anlagen und Fahrzeuge		4.700	4.700	4.700	4.700	4.700
Zweckb.Ring : 200 Finanzwesen - bilanzielle Abschreibungen						
571170 Afa Betriebs- und Geschäftsausstattung		4.000	3.700	2.900	2.900	2.900
Zweckb.Ring : 200 Finanzwesen - bilanzielle Abschreibungen						
571180 Afa Sammelposten		3.400	2.900	2.600	2.500	700
Zweckb.Ring : 200 Finanzwesen - bilanzielle Abschreibungen						
571185 Afa Geringwertige Wirtschaftsgüter		400	400	400	400	0
Zweckb.Ring : 200 Finanzwesen - bilanzielle Abschreibungen						
581100 Aufwendungen aus internen Leistungsbeziehungen Bauhof		1.900	2.500	2.500	2.500	2.500
Zweckb.Ring : 671 Bauhof - ILV						
Summe Erträge			51.700	77.200	59.300	58.900
Summe Aufwendungen			398.000	435.500	410.800	422.500
Abgleich Produkt 575100			346.300-	358.300-	351.500-	363.600-

Produktkontenübersicht nach Produkten - 2023**Hansestadt Stendal**


Produktbereich 61 Allgemeine Finanzwirtschaft
 Produktgruppe 611 Steuern, allg. Zuweisungen/Umlagen
 Produkt 611100 **Steuern, allg. Zuweisungen/Umlagen**



Konto	Ergebnis 2021	Ansatz 2022	Ansatz 2023	Planung 2024	Planung 2025	Planung 2026
1	2	3	4	5	6	7
Erträge und Aufwendungen						
Erträge						
401100 Grundsteuer A		241.000	241.100	241.100	300.000	300.000
401200 Grundsteuer B		3.450.000	3.492.000	3.800.000	4.000.000	4.450.000
401300 Gewerbesteuer		16.900.000	18.000.000	18.900.000	20.200.000	21.100.000
402100 Gemeindeanteil an der Einkommensteuer		11.890.000	13.130.000	14.370.000	15.410.000	16.050.000
402200 Gemeindeanteil an der Umsatzsteuer		2.930.000	3.070.000	3.230.000	3.360.000	3.430.000
403100 Vergnügungssteuer		230.000	250.000	280.000	300.000	350.000
403200 Hundesteuer		187.000	190.000	250.000	250.000	250.000
411100 Schlüsselzuweisungen vom Land		16.130.500	13.865.800	13.865.800	15.000.000	16.500.000
413100 Auftragskostenpauschale nach § 4 FAG LSA		3.009.800	2.998.300	2.998.300	3.500.000	4.000.000
413101 Sonstige allgemeine Zuweisungen vom Land		400.000	0	0	0	0
453100 Erträge aus der Auflösung von Sonderposten aus Zuwendungen (aus 2311) Investpauschale Zweckb.Ring : 200 Finanzwesen - bilanzielle Abschreibungen		1.789.800	1.755.400	1.814.000	1.875.400	1.819.200
456207 Verspätungszuschlag (332)		2.000	2.000	2.000	2.000	2.000
469110 Verzinsung von Steuernachforderungen		0	20.000	20.000	20.000	20.000
Aufwendungen						
534100 Gewerbesteuerumlage		1.516.700	1.615.400	1.696.200	1.812.900	1.893.600
537200 Kreisumlage		19.590.800	22.100.000	21.600.000	21.000.000	20.000.000
547320 Abschreibungskonto bei Erlass Zweckb.Ring : 203 Finanzwesen - Wertkorrekturen (EWB,		100	100	100	100	100
547321 Abschreibungskonto bei Niederschlagung Zweckb.Ring : 203 Finanzwesen - Wertkorrekturen (EWB,		190.000	190.000	190.000	190.000	190.000
559200 Verzinsung von Steuererstattung (Verzinsung der Gewerbesteuer nach § 233 a AO) Deck.Ring : 21 Zinsen / 20 Finanzwesen		10.000	5.000	20.000	20.000	20.000
Summe Erträge		57.160.100	57.014.600	59.771.200	64.217.400	68.271.200
Summe Aufwendungen		21.307.600	23.910.500	23.506.300	23.023.000	22.103.700
Ableich Produkt 611100		35.852.500	33.104.100	36.264.900	41.194.400	46.167.500

Produktkontenübersicht nach Produkten - 2023**Hansestadt Stendal**

Produktbereich 61 Allgemeine Finanzwirtschaft
 Produktgruppe 612 Sonstige allg. Finanzwirtschaft
 Produkt 612100 Sonstige allg. Finanzwirtschaft



Konto	Ergebnis 2021	Ansatz 2022	Ansatz 2023	Planung 2024	Planung 2025	Planung 2026
1	2	3	4	5	6	7
Erträge und Aufwendungen						
Erträge						
458300 Auflösung von Pauschalwertberichtigung (Herabsetzen von pauschalen Wertkorrekturen auf Forderungen) Zweckb.Ring : 203 Finanzwesen - Wertkorrekturen (EWB,		100.000	100.000	100.000	100.000	100.000
459100 Erträge aus Zahlungseingängen auf bereits in Vorjahren ausgebuchte Forderungen (privatrechl.) Zweckb.Ring : 203 Finanzwesen - Wertkorrekturen (EWB,		0	0	0	0	0
459101 Erträge aus Zahlungseingängen auf bereits in Vorjahren ausgebuchte Forderungen (öffentl.-rechtl.) Zweckb.Ring : 203 Finanzwesen - Wertkorrekturen (EWB,		0	0	0	0	0
461501 Zinserträge SWG		11.900	9.400	6.900	4.400	2.000
461502 Zinserträge Grundstücksges. Uchtspringe		14.000	13.300	12.700	12.000	11.300
Aufwendungen						
547300 Zuführung von Pauschalwertberichtigung (pauschale Wertkorrekturen auf Forderungen) Zweckb.Ring : 203 Finanzwesen - Wertkorrekturen (EWB,		100.000	100.000	100.000	100.000	100.000
551700 Zinsaufwendungen an Kreditinstitute Deck.Ring : 21 Zinsen / 20 Finanzwesen		86.400	83.200	326.500	607.100	1.006.400
551701 Zinsaufwendungen an Kreditinstitute für Liquiditätskredite Deck.Ring : 21 Zinsen / 20 Finanzwesen		5.000	10.000	10.000	10.000	10.000
559400 Aufwendungen für Negativzinsen Deck.Ring : 21 Zinsen / 20 Finanzwesen		60.000	1.000	0	0	0
559900 Zinsaufwendungen aufgrund Fördermittelrückzahlung, Zinsfestsetzungsbescheid Deck.Ring : 21 Zinsen / 20 Finanzwesen		5.000	5.000	5.000	5.000	5.000
Summe Erträge		125.900	122.700	119.600	116.400	113.300
Summe Aufwendungen		256.400	199.200	441.500	722.100	1.121.400
Abgleich Produkt 612100		130.500-	76.500-	321.900-	605.700-	1.008.100-