


VIII. Anlagen zum Haushaltsplan

**Übersicht über die aus Verpflichtungsermächtigungen
voraussichtlich fällig werdenden Auszahlungen**


Verpflichtungsermächtigungen	voraussichtlich fällige Auszahlungen im			
	Haus- haltsjahr (Planjahr)	ersten	zweiten	dritten
		dem Haushaltsjahr folgenden Jahr		
	Euro			
	1	2	3	4
Teilh. 1 Betriebsvorrichtungen	84.000	75.000		
Löschwassereinrichtg.	140.000	525.000		
Hochbaumaßn.- FFW-Gebäude Insel/Döbbelin	200.000	810.000	3.000.000	2.000.000
Teilh. 3: Hochbaumaßn.- Kita Regenbogenland	25.000	335.000		
Hochbaumaßn.- Kita Dahlen	200.000	950.000	950.000	
Teilh. 5: Hochbaumaßn.- FFW-Stendal (Verbinder, Außenanlagen)	1.072.700	1.723.000	750.000	
Tiefbaumaßn.- OD Heeren (Kreisstr.)	5.000	260.000		
Tiefbaumaßn.- Weidengang	5.000	573.000		
Tiefbaumaßn.- Gardelegener Straße	0	500.000	450.000	
Tiefbaumaßn.- Kreisverkehrsanlage Gardelegener Str.	0	1.555.100		
Tiefbaumaßn.- Hinter der Mühle	25.000	415.000		
Tiefbaumaßn.- Karlstraße	750.000	450.000		
Tiefbaumaßn.- Haferbreiter Weg	0	1.704.000	852.000	
Tiefbaumaßn.- FGÜ Röxer Str.	0	255.000		
Tiefbaumaßn.- Koppelweg	10.000	385.000		
Tiefbaumaßn.- Brücke Lüderitzer Str.	50.000	50.000	5.000.000	3.000.000
Tiefbaumaßn.- BW Möringen 2	30.000	508.000		
Tiefbaumaßn.- ländl. Wegebau (entlang der A14)	33.000	33.000	33.000	33.000
Tiefbaumaßn.- Hochwasserschutz/Überschwemmungsgebiete	105.000	320.000		
sonst. Maßn.- Inklusiver Spielplatz	0	457.800		
sonst. Maßn.- Projektentwicklung Stromerzeugung	200.000	700.000		
Investitionsfördermaßn.- Petrikirchstr. 35	0	125.000	100.000	
Summe	2.934.700	12.708.900	11.135.000	5.033.000
Nachrichtlich: In künftigen Haushaltsjahren vorgesehene Kreditaufnahmen		11.077.900	16.284.300	7.814.100

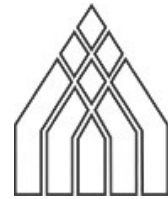
Übersicht über den voraussichtlichen Stand der Rücklagen



Art der Rücklagen	Stand zu Beginn des laufenden Haushaltsjahres (Vorjahr)	voraussichtlicher Stand zu Beginn des Haushaltsjahres (Planjahr)
	Euro	
1. Rücklagen		
1.1 Rücklage aus der Eröffnungsbilanz	-	103.011.972,43 ¹⁾
1.2 Rücklage aus Überschüssen des ordentlichen Ergebnisses (nach Haushaltsausgleich)	-	19.262.938,39 ¹⁾
1.3 Rücklage aus Überschüssen des außerordentlichen Ergebnisses (nach Haushaltsausgleich)	-	0,00
2. Sonderrücklagen		
2.1 Kapitalzuschüsse nach § 34 Abs. 5 KomHVO	-	-
2.2 für andere Zwecke	-	3.183.552,12 ¹⁾

Erläuterungen:

¹⁾ lt. Entwurf Schlussbilanz 2019 der Hansestadt Stendal



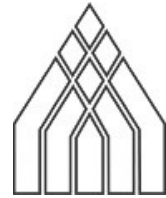
Übersicht über den voraussichtlichen Stand der Verbindlichkeiten

Art der Verbindlichkeiten	Stand zu Beginn des laufenden Haushaltsjahres (Vorjahr)	voraussichtlicher Stand zu Beginn des Haushaltsjahres (Planjahr)
	Euro	
1. Anleihen		
2. Verbindlichkeiten aus Kreditaufnahmen für Investitionen und zu bilanzierende Investitionsfördermaßnahmen	1)	3.854.222 €
3. Verbindlichkeiten aus Liquiditätskrediten		
4. Verbindlichkeiten aus Vorgängen, die Kredit- aufnahmen wirtschaftlich gleichkommen		
5. Verbindlichkeiten aus Lieferungen und Leistungen	1)	2.174.600 € ²⁾
6. Verbindlichkeiten aus Transferleistungen	1)	471.800 € ²⁾
7. Sonstige Verbindlichkeiten	1)	703.200 € ²⁾
Summe		7.203.822 €
Nachrichtlich: Vorbelastungen künftiger Haushaltsjahre, sofern sie nicht auf der Passivseite der Bilanz auszuweisen sind:		
1. Haftungsverhältnisse		
1.1 Bürgschaften	2.523.131,11 €	2.285.765,54 € ³⁾
1.2 Gewährverträge		
1.3 ähnliche Verträge		
2. Sonstige Vorbelastungen		

Erläuterungen:

- 1) fehlender Jahresabschluss des Vorjahres
- 2) Ø aus Jahresabschluss 2017 und vorl. Jahresabschlüssen 2018 und 2019
- 3) 217.125,00 € Abwassergesellschaft Stendal mbH (AGS)
1.698.733,65 € Grundstücksverwaltung Uchtspringe GmbH (GVU)
27.191,15 € Verein Lebendige Steine e. V. (Bindungsfrist 5 Jahre ab Auszahlung FM)
187.000,00 € Winckelmann Gesellschaft e. V. (Bindungsfrist 5 Jahre ab Auszahlung FM)
16.595,11 € Stendaler Pferdesportverein e. V. (15 Jahre zur Sicherung der Landesförderung)
130.000,00 € Möringer Sportverein e. V. (15 Jahre zur Sicherung der Landesförderung)
9.120,63 € ASV Weiß-Blau 01 e. V. (15 Jahre zur Sicherung der Landesförderung)

Zuwendungen an Fraktionen



Teil A: Geldleistungen

Nr.	Fraktion	Ergebnis des Vorvor- jahres	Ansatz des laufenden Haushalts- jahres (Vorjahr)	Ansatz des Haushalts- jahres (Planjahr)	Erläuterungen ¹⁾
			Euro		
1	2	3	4	5	6
1.	<i>CDU / Landgemeinden</i>	829,50	3.700,00	830,00	9 Sitze
2.	<i>AfD</i>	647,50		650,00	7 Sitze
3.	<i>DIE LINKE - BÜNDNIS 90 / DIE GRÜNEN</i>	832,50		830,00	9 Sitze
4.	<i>SPD / FDP / Ortsteile</i>	0,00		740,00	8 Sitze
5.	<i>Freie Stadträte Stendal/ Bürger für Stendal</i>	0,00		650,00	7 Sitze

Teil B: Geldwerte Leistungen

Fraktion:		CDU / Landgemeinden			
Zweckbestimmung		Geldwert			Erläute- rungen
		Ergebnis des Vorvor- jahres	Ansatz des laufenden Haushalts- jahres (Vorjahr)	Ansatz des Haushalts- jahres (Planjahr)	
		Euro			
		1	2	3	
1.	Personelle Ausstattung				
2.	Anmietung von Räumen (einschl. Nebenkosten)				
3.	Übernahme laufender oder einmaliger Kosten für die laufende Fraktionsgeschäftsführung (Büromöbel, Maschinen und deren Wartung, Fachliteratur, Büromaterial, Porto, Telefon, Kopien)				
4.	Fraktionssitzungen, Informationsreisen	640,00	480,00	720,00	2)
5.	Aufgabenorientierte Fortbildungen				
6.	Sonstiges				

Fraktion:		AFD			
Zweckbestimmung		Geldwert			Erläute- rungen
		Ergebnis des Vorvor- jahres	Ansatz des laufenden Haushalts- jahres (Vorjahr)	Ansatz des Haushalts- jahres (Planjahr)	
		Euro			
		1	2	3	
1.	Personelle Ausstattung				
2.	Anmietung von Räumen (einschl. Nebenkosten)				
3.	Übernahme laufender oder einmaliger Kosten für die laufende Fraktionsgeschäftsführung (Büromöbel, Maschinen und deren Wartung, Fachliteratur, Büromaterial, Porto, Telefon, Kopien)				
4.	Fraktionssitzungen, Informationsreisen	720,00	480,00	720,00	2)
5.	Aufgabenorientierte Fortbildungen				
6.	Sonstiges				

Fraktion: <i>DIE LINKE - BÜNDNIS 90/DIE GRÜNEN</i>					
Zweckbestimmung	Geldwert			Erläute- rungen	
	Ergebnis des Vorvor- jahres	Ansatz des laufenden Haushalts- jahres (Vorjahr)	Ansatz des Haushalts- jahres (Planjahr)		
	Euro				
	1	2	3		4
1.	Personelle Ausstattung				
2.	Anmietung von Räumen (einschl. Nebenkosten)				
3.	Übernahme laufender oder einmaliger Kosten für die laufende Fraktionsgeschäftsführung (Büromöbel, Maschinen und deren Wartung, Fachliteratur, Büromaterial, Porto, Telefon, Kopien)				
4.	Fraktionssitzungen, Informationsreisen	330,00	440,00	540,00	2)
5.	Aufgabenorientierte Fortbildungen				
6.	Sonstiges				

Fraktion: <i>SPD / FDP / Ortsteile</i>					
Zweckbestimmung	Geldwert			Erläute- rungen	
	Ergebnis des Vorvor- jahres	Ansatz des laufenden Haushalts- jahres (Vorjahr)	Ansatz des Haushalts- jahres (Planjahr)		
	Euro				
	1	2	3		4
1.	Personelle Ausstattung				
2.	Anmietung von Räumen (einschl. Nebenkosten)				
3.	Übernahme laufender oder einmaliger Kosten für die laufende Fraktionsgeschäftsführung (Büromöbel, Maschinen und deren Wartung, Fachliteratur, Büromaterial, Porto, Telefon, Kopien)				
4.	Fraktionssitzungen, Informationsreisen	420,00	480,00	690,00	2)
5.	Aufgabenorientierte Fortbildungen				
6.	Sonstiges				

Fraktion: <i>Freie Stadträte Stendal/ Bürger für Stendal</i>					
Zweckbestimmung	Geldwert			Erläute- rungen	
	Ergebnis des Vorvor- jahres	Ansatz des laufenden Haushalts- jahres (Vorjahr)	Ansatz des Haushalts- jahres (Planjahr)		
	Euro				
	1	2	3		4
1.	Personelle Ausstattung				
2.	Anmietung von Räumen (einschl. Nebenkosten)				
3.	Übernahme laufender oder einmaliger Kosten für die laufende Fraktionsgeschäftsführung (Büromöbel, Maschinen und deren Wartung, Fachliteratur, Büromaterial, Porto, Telefon, Kopien)				
4.	Fraktionssitzungen, Informationsreisen	540,00	480,00	540,00	2)
5.	Aufgabenorientierte Fortbildungen				
6.	Sonstiges				

Erläuterungen:

1) Auf der Grundlage von § 1 Abs. 1 KVG LSA i.V.m. § 15 der Satzung über die Entschädigung ehrenamtlich tätiger Einwohner der Hansestadt Stendal, betragen die Geldleistungen zur Zeit je Fraktionsmitglied 92,50 € im Jahr (Sitzung Finanzausschuss vom 04.04.2005).

2) Summen basieren auf der fiktiven Miete für: Gr. Sitzungssaal (35 € pro Stunde)
 Kl. Sitzungssaal (20 € pro Stunde)
 Roland-, Hanse- bzw. Gildezimmer (15 € pro Stunde)
 und der Anzahl der Sitzungen (á 2 Stunden)

			2023	
lfd. Nr.	Bezeichnung	+/-	Betrag in EUR	Bem.
1.	Bestand Geschäftskonten 31.12.2022	+	7.133.783	
	davon Sonderrücklagen		3.179.956	(z. B. Brückenrücklage, SAT, Erbschaften usw.)
2.	Ermächtigungsübertragungen (Anhang 1)	-	13.066.029	(Summe EHH + FHH) voraussichtlich
3.	Ermächtigungsübertragung Vorjahres-Kredit	+	3.693.271	
4.	Fin-Plan 2023 - laufender Verwaltungstätigkeit	-	10.397.600	(Zeile 16 Fin-Plan)
5.	Fin-Plan 2023 - Investitionen	-	6.538.400	(Zeile 23 Fin-Plan)
6.	Fin-Plan 2023 - Einz. aus Finanzierungstätigkeit	+	6.719.700	(Zeile 25 Fin-Plan)
	davon Kreditneuaufnahme		6.538.400	
7.	Fin-Plan 2023 - Ausz. aus Finanzierungstätigkeit	-	841.200	(Zeile 26 Fin-Plan)
8.	Bestand Treuhandkonten DSK	+	3.386.371	
9.	ausstehende Fördermittel (Anhang 2)	+	3.381.932	
10.	Inanspruchnahme Rückstellungen	-	1.530.000	
11.	Bestand Geschäftskonten Grst.verw. Uchtsprunge	+	354.323	
	kumulierte Liquidität	=	<u>7.703.849</u>	(Kassenkredit bei voller Inanspruchnahme)

			2024	
lfd. Nr.	Bezeichnung	+/-	Betrag in EUR	Bem.
1.	voraussichtlicher Kontobestand 31.12.2023	-	7.703.849	
	davon Sonderrücklagen		0	(z. B. Brückenrücklage, SAT, Erbschaften usw.)
2.	Ermächtigungsübertragungen	+	0	
3.	Fin-Plan 2022 - laufender Verwaltungstätigkeit	-	6.678.800	(Zeile 16 Fin-Plan)
4.	Fin-Plan 2022 - Investitionen	-	11.077.900	(Zeile 23 Fin-Plan)
5.	Fin-Plan 2022 - Einz. aus Finanzierungstätigkeit	+	12.311.300	(Zeile 25 Fin-Plan)
	davon Kreditneuaufnahme		11.077.900	
6.	Fin-Plan 2022 - Ausz. aus Finanzierungstätigkeit	-	1.785.500	(Zeile 26 Fin-Plan)
7.	Bestand Treuhandkonten DSK	+	0	
8.	ausstehende Fördermittel	+	0	
9.	Inanspruchnahme Rückstellungen	-	400.000	
10.	Bestand Geschäftskonten Grst.verw. Uchtsprunge	+	0	
	kumulierte Liquidität	=	<u>15.334.749</u>	(Kassenkredit bei voller Inanspruchnahme)

			2025	
lfd. Nr.	Bezeichnung	+/-	Betrag in EUR	Bem.
1.	voraussichtlicher Kontobestand 31.12.2024	-	15.334.749	
	davon Sonderrücklagen		0	(z. B. Brückenrücklage, SAT, Erbschaften usw.)
2.	Ermächtigungsübertragungen	+	0	
3.	Fin-Plan 2022 - laufender Verwaltungstätigkeit	-	1.141.000	(Zeile 16 Fin-Plan)
4.	Fin-Plan 2022 - Investitionen	-	16.284.300	(Zeile 23 Fin-Plan)
5.	Fin-Plan 2022 - Einz. aus Finanzierungstätigkeit	+	16.471.900	(Zeile 25 Fin-Plan)
	davon Kreditneuaufnahme		16.284.300	
6.	Fin-Plan 2022 - Ausz. aus Finanzierungstätigkeit	-	823.800	(Zeile 26 Fin-Plan)
7.	Bestand Treuhandkonten DSK	+	0	
8.	ausstehende Fördermittel	+	0	
9.	Inanspruchnahme Rückstellungen	-	500.000	
10.	Bestand Geschäftskonten Grst.verw. Uchtsprunge	+	0	
	kumulierte Liquidität	=	<u>17.611.949</u>	(Kassenkredit bei voller Inanspruchnahme)

			2026	
lfd. Nr.	Bezeichnung	+/-	Betrag in EUR	Bem.
1.	voraussichtlicher Kontobestand 31.12.2025	-	17.611.949	
	davon Sonderrücklagen		0	(z. B. Brückenrücklage, SAT, Erbschaften usw.)
2.	Ermächtigungsübertragungen	+	0	
3.	Fin-Plan 2022 - laufender Verwaltungstätigkeit	+	3.435.700	(Zeile 16 Fin-Plan)
4.	Fin-Plan 2022 - Investitionen	-	7.814.100	(Zeile 23 Fin-Plan)
5.	Fin-Plan 2022 - Einz. aus Finanzierungstätigkeit	+	7.941.600	(Zeile 25 Fin-Plan)
	davon Kreditneuaufnahme		7.814.100	
6.	Fin-Plan 2022 - Ausz. aus Finanzierungstätigkeit	-	1.062.600	(Zeile 26 Fin-Plan)
7.	Bestand Treuhandkonten DSK	+	0	
8.	ausstehende Fördermittel	+	0	
9.	Inanspruchnahme Rückstellungen	-	790.000	
10.	Bestand Geschäftskonten Grst.verw. Uchtsprunge	+	0	
	kumulierte Liquidität	=	<u>15.901.349</u>	(Kassenkredit bei voller Inanspruchnahme)

Übersicht über die zu übertragenden Ermächtigungen

Hansestadt Stendal

Entwurf

Haushaltsjahr 2022



Ergebniskonten

Produkt	Konto	Bezeichnung	Ermächtigung gesamt	Inanspruch- nahme	verfügbar ohne neu gebildete Ermächtigungs- übertragung	neu gebildete Ermächtigungs- übertragung	danach noch verfügbar
111100	527134	Veranstaltungen/Öffentlichkeitsarbeit	10.621,11	8.088,66	2.532,45	1.832,45	700,00
111600	525511	Support/Fremdleistungen	41.628,70	13.611,75	28.016,95	12.495,00	15.521,95
111600	525510	Softwarepflege/Softwarehotline	276.088,90	232.199,66	43.889,24	22.461,25	21.427,99
111600	525500	Unterhaltung des sonstigen beweglichen Vermögens (eigene Zuständigkeit)	62.170,53	43.175,23	18.995,30	1.956,36	17.038,94
111600	523101	sonstige Mieten	46.000,00	16.872,76	29.127,24	37.135,17	8.007,93-
126100	526101	ämter-spezifische Fortbildung	28.800,00	25.790,05	3.009,95	5.576,35	2.566,40-
126100	521100	Unterhaltung der Grundstücke und baulichen Anlagen	461.500,00	131.960,94	329.539,06	262.893,38	66.645,68
211100	543125	Sonstige Geschäftsaufwendungen	8.000,00	4.760,00	3.240,00	590,59	2.649,41
211100	521100	Unterhaltung der Grundstücke und baulichen Anlagen	180.546,62	261.622,24	81.075,62-	32.973,63	114.049,25-
252100	527110	Restaurierung, Buchbindarbeiten, Mikroverfilmung	14.053,24	8.799,58	5.253,66	3.724,70	1.528,96
261100	521107	Unterhaltung der Grundstücke und baulichen Anlagen	81.812,55	121.708,19	39.895,64-	48.067,39	87.963,03-
365100	543124	Sonstige Geschäftsaufwendungen	1.800,00	2.147,95	347,95-	1.231,65	1.579,60-
365100	521100	Unterhaltung der Grundstücke und baulichen Anlagen	247.282,72	170.193,81	77.088,91	33.535,36	43.553,55
365101	521100	Unterhaltung der Grundstücke und baulichen Anlagen	45.300,00	36.646,88	8.653,12	4.532,15	4.120,97
421100	527130	Ehrungen	8.000,00	0,00	8.000,00	3.786,41	4.213,59
424101	521107	Unterhaltung der Grundstücke und baulichen Anlagen	60.000,00	22.303,07	37.696,93	24.921,87	12.775,06
424111	521100	Unterhaltung der Grundstücke und baulichen Anlagen	11.800,00	18.911,07	7.111,07-	4.561,17	11.672,24-
511100	543118	Sachverständigen-, Gerichts- und ähnliche Aufwendungen	157.500,00	48.230,57	109.269,43	59.249,40	50.020,03
511201	529100	Aufwendungen für sonstige Dienstleistungen von Dritten	20.576,90	11.533,04	9.043,86	4.102,66	4.941,20
511204	529100	Aufwendungen für sonstige Dienstleistungen von Dritten	35.923,10	29.714,63	6.208,47	6.208,47	0,00
511209	531700	Zuschüsse an private Unternehmen	257.197,00	136.002,51	121.194,49	121.077,69	116,80
511209	531500	Zuschüsse an verbundene Unternehmen, Sondervermögen und Beteiligungen	170.063,00	115.499,80	54.563,20	54.560,00	3,20
538101	522100	Unterhaltung des sonstigen unbeweglichen Vermögens	86.536,01	34.529,74	52.006,27	19.145,91	32.860,36
541100	543118	Sachverständigen-, Gerichts- und ähnliche Aufwendungen	101.686,40	101.778,88	92,48-	52.533,25	52.625,73-
541100	522100	Unterhaltung des sonstigen unbeweglichen Vermögens	283.519,88	135.413,58	148.106,30	79.969,19	68.137,11
541101	522100	Unterhaltung des sonstigen unbeweglichen Vermögens	21.614,25	49.079,42	27.465,17-	35.820,73	63.285,90-
545101	522100	Unterhaltung des sonstigen unbeweglichen Vermögens	122.321,47	108.265,48	14.055,99	7.781,41	6.274,58
551100	522131	Unterhaltung des sonstigen unbeweglichen Vermögens	113.199,24	52.780,02	60.419,22	17.151,51	43.267,71
551100	522106	Sonstige Unterhaltung unbew. Vermögen	150.115,84	127.869,00	22.246,84	60.492,25	38.245,41-

Übersicht über die zu übertragenden Ermächtigungen

Hansestadt Stendal

Haushaltsjahr 2022



Ergebniskonten

Produkt	Konto	Bezeichnung	Ermächtigung gesamt	Inanspruch- nahme	verfügbar ohne neu gebildete Ermächtigungs- übertragung	neu gebildete Ermächtigungs- übertragung	danach noch verfügbar
551100	522100	Unterhaltung des sonstigen unbeweglichen Vermögens	555.315,02	514.466,06	40.848,96	7.924,80	32.924,16
552100	522100	Unterhaltung des sonstigen unbeweglichen Vermögens	129.902,99	73.242,47	56.660,52	66.503,61	9.843,09-
Summe Erträge			0,00	0,00	0,00	0,00	0,00
Summe Aufwendungen			3.790.875,47	2.657.197,04	1.133.678,43	1.094.795,76	38.882,67
Abgleich Ergebnisrechnungskonten			3.790.875,47-	2.657.197,04-	1.133.678,43-	1.094.795,76-	38.882,67-

Bestandskonten

Produkt	Konto	Bezeichnung	Ermächtigung gesamt	Inanspruch- nahme	verfügbar ohne neu gebildete Ermächtigungs- übertragung	neu gebildete Ermächtigungs- übertragung	danach noch verfügbar
111200	082200	Sammelposten BGA 150,01 bis 1.000,- Euro netto (über 10.1)	2.200,00	643,78	1.556,22	17.729,81	16.173,59-
111300	082200	Sammelposten BGA 150,01 bis 1.000,- Euro netto (über 10.1)	52.300,00	31.137,31	21.162,69	21.103,47	59,22
111300	082100	Betriebs- und Geschäftsausstattung ab 1.000,01 Euro netto (über 10.1)	14.150,29	14.150,29	0,00	12.321,02	12.321,02-
111310	096104	Anlagen im Bau: Hochbaumaßn.- Bauhof	6.472,32	435,00	6.037,32	6.037,32	0,00
111310	082101	Betriebs- und Geschäftsausstattung ab 1.000,01 Euro netto (eigene Zuständigkeit)	52.608,70	47.598,70	5.010,00	5.829,45	819,45-
111600	096300	Anlagen im Bau : Sonstige Baumaßnahmen	265.000,00	377,19	264.622,81	65.072,04	199.550,77
111700	09615903	Anlagen im Bau: Hochbaumaßn.- Bauernmarkt (Bruchstr. 3)	400.000,00	2.858,10	397.141,90	397.141,90	0,00
111709	082200	Sammelposten BGA 150,01 bis 1.000,- Euro netto (über 10.1)	300,00	229,00	71,00	1.832,00	1.761,00-
111710	096300	Anlagen im Bau : Sonstige Baumaßnahmen	250.000,00	0,00	250.000,00	250.000,00	0,00
126100	096315	Anlagen im Bau: Sonst. Baumaßn.- Löschwassereinrichtg.	509.208,36	87.637,35	421.571,01	421.571,01	0,00
126100	096125	Anlagen im Bau: Hochbaumaßn.- FFW-Stendal	200.000,00	0,00	200.000,00	200.000,00	0,00
126100	082301	Geringwertige Wirtschaftsgüter bis 150,- Euro netto (eigene Zuständigkeit)	2.000,00	3.849,68	1.849,68-	341,29	2.190,97-
126100	082201	Sammelposten BGA 150,01 bis 1.000,- Euro netto (eigene Zuständigkeit)	46.800,00	24.414,45	22.385,55	17.987,35	4.398,20
126100	082200	Sammelposten BGA 150,01 bis 1.000,- Euro netto (über 10.1)	20.000,00	332,89	19.667,11	17.716,13	1.950,98
126100	082101	Betriebs- und Geschäftsausstattung ab 1.000,01 Euro netto (eigene Zuständigkeit)	20.000,00	3.062,53	16.937,47	2.689,88	14.247,59
126100	081101	Betriebsvorrichtungen (eigene Zuständigkeit)	13.300,00	600,71	12.699,29	12.699,29	0,00
126100	071101	Fahrzeuge (eigene Zuständigkeit)	1.605.444,52	1.466.208,57	139.235,95	51.516,98	87.718,97
211100	096130	Anlagen im Bau: Hochbaumaßn.- GS Neubau	2.971.534,03	2.647.236,27	324.297,76	324.297,76	0,00
211100	082301	Geringwertige Wirtschaftsgüter bis 150,- Euro netto (eigene Zuständigkeit)	116.642,00	104.566,21	12.075,79	51.953,75	39.877,96-
211100	082201	Sammelposten BGA 150,01 bis 1.000,- Euro netto (eigene Zuständigkeit)	133.085,95	111.357,10	21.728,85	57.539,02	35.810,17-
211100	082103	Betriebs- und Geschäftsausstattung ab 1.000,01 Euro netto (eigene Zuständigkeit)	405.213,71	357.465,54	47.748,17	38.770,20	8.977,97
211100	082101	Betriebs- und Geschäftsausstattung ab 1.000,01 Euro netto (eigene Zuständigkeit)	141.196,60	17.620,45	123.576,15	3.894,63	119.681,52

Übersicht über die zu übertragenden Ermächtigungen

Hansestadt Stendal

Haushaltsjahr 2022



Bestandskonten

Produkt	Konto	Bezeichnung	Ermächtigung gesamt	Inanspruch- nahme	verfügbar ohne neu gebildete Ermächtigungs- übertragung	neu gebildete Ermächtigungs- übertragung	danach noch verfügbar
211100	081101	Betriebsvorrichtungen (eigene Zuständigkeit)	59.578,60	77.487,39	17.908,79-	23.117,00	41.025,79-
251100	096157	Anlagen im Bau: Hochbaumaßn.- Winckelmann- Museum	129.917,12	83.501,87	46.415,25	46.415,25	0,00
253100	096102	Anlagen im Bau: Hochbaumaßn.- Tiergarten	109.000,00	1.695,75	107.304,25	127.304,25	20.000,00-
253100	082101	Betriebs- und Geschäftsausstattung ab 1.000,01 Euro netto (eigene Zuständigkeit)	10.860,89	0,00	10.860,89	10.860,89	0,00
253100	082100	Betriebs- und Geschäftsausstattung ab 1.000,01 Euro netto (über 10.1)	30.500,00	1.380,75	29.119,25	28.883,68	235,57
253100	081101	Betriebsvorrichtungen (eigene Zuständigkeit)	10.000,00	3.374,46	6.625,54	6.625,54	0,00
261100	096101	Anlagen im Bau: Hochbaumaßn.- TdA	1.229.025,63	812.756,30	416.269,33	416.269,33	0,00
261100	082101	Betriebs- und Geschäftsausstattung ab 1.000,01 Euro netto (eigene Zuständigkeit)	66.000,00	1.261,98	64.738,02	31.000,00	33.738,02
261100	013101	DV-Software (eigene Zuständigkeit)	26.785,00	0,00	26.785,00	16.785,00	10.000,00
263100	082101	Betriebs- und Geschäftsausstattung ab 1.000,01 Euro netto (eigene Zuständigkeit)	45.396,62	12.364,62	33.032,00	25.145,89	7.886,11
263100	013101	DV-Software (eigene Zuständigkeit)	16.500,00	0,00	16.500,00	16.500,00	0,00
281101	082101	Betriebs- und Geschäftsausstattung ab 1.000,01 Euro netto (eigene Zuständigkeit)	25.990,00	0,00	25.990,00	13.237,19	12.752,81
315400	082201	Sammelposten BGA 150,01 bis 1.000,- Euro netto (eigene Zuständigkeit)	8.524,09	7.281,90	1.242,19	800,00	442,19
365100	082301	Geringwertige Wirtschaftsgüter bis 150,- Euro netto (eigene Zuständigkeit)	7.060,69	23.864,34	16.803,65-	9.389,66	26.193,31-
365100	082201	Sammelposten BGA 150,01 bis 1.000,- Euro netto (eigene Zuständigkeit)	80.454,38	51.046,10	29.408,28	19.041,14	10.367,14
365100	082101	Betriebs- und Geschäftsausstattung ab 1.000,01 Euro netto (eigene Zuständigkeit)	27.000,00	7.592,20	19.407,80	6.310,04	13.097,76
365100	081101	Betriebsvorrichtungen (eigene Zuständigkeit)	46.194,66	9.556,04	36.638,62	11.992,33	24.646,29
365101	082301	Geringwertige Wirtschaftsgüter bis 150,- Euro netto (eigene Zuständigkeit)	8.290,43	14.311,54	6.021,11-	955,66	6.976,77-
365101	082201	Sammelposten BGA 150,01 bis 1.000,- Euro netto (eigene Zuständigkeit)	34.175,49	49.935,30	15.759,81-	13.039,71	28.799,52-
365101	082101	Betriebs- und Geschäftsausstattung ab 1.000,01 Euro netto (eigene Zuständigkeit)	115.055,42	13.681,14	101.374,28	6.158,06	95.216,22
366101	013101	DV-Software (eigene Zuständigkeit)	712,81	0,00	712,81	712,81	0,00
366102	082200	Sammelposten BGA 150,01 bis 1.000,- Euro netto (über 10.1)	5.700,00	3.691,68	2.008,32	991,62	1.016,70
366110	09625957	Anlagen im Bau: Tiefbaumaßn. - Inklusiver Spielplatz	75.000,00	0,00	75.000,00	75.000,00	0,00
424100	096180	Anlagen im Bau: Hochbaumaßn.- Sporthalle Komarow	411.891,42	285.927,60	125.963,82	54.249,00	71.714,82
424100	096141	Anlagen im Bau: Hochbaumaßn.- Sporthalle Haferbreiter Weg	451.354,21	6.186,52	445.167,69	88.921,28	356.246,41
424100	082101	Betriebs- und Geschäftsausstattung ab 1.000,01 Euro netto (eigene Zuständigkeit)	35.000,00	9.289,77	25.710,23	3.515,13	22.195,10
511201	09629809	Anlagen im Bau: Tiefbaumaßn.- Winckelmannstraße	1.155.803,72	1.001.337,09	154.466,63	154.466,63	0,00
511203	09629806	Anlagen im Bau: Tiefbaumaßn.- Ladenzeile	386.513,70	287.332,51	99.181,19	99.181,19	0,00
511203	09615904	Anlagen im Bau: Hochbaumaßn.- MAD-Club	55.160,23	50.918,43	4.241,80	297,50	3.944,30

Übersicht über die zu übertragenden Ermächtigungen

Hansestadt Stendal

Haushaltsjahr 2022



Bestandskonten

Produkt	Konto	Bezeichnung	Ermächtigung gesamt	Inanspruch- nahme	verfügbar ohne neu gebildete Ermächtigungs- übertragung	neu gebildete Ermächtigungs- übertragung	danach noch verfügbar
511203	096118	Anlagen im Bau: Hochbaumaßn.- Kita Johannitersternchen	181.899,49	174.067,08	7.832,41	10.437,10	2.604,69-
511203	01418011	Investitionsfördermaßn.- Gestaltg. Wohnumf. A.- Bebel-Str., u.a. (SWG, WBGA)	154.500,00	0,00	154.500,00	154.500,00	0,00
511203	01415010	Investitionsfördermaßn.- Gestaltung Wohnumfeld K.-Liebknecht-Str. 1-9 (SWG)	58.950,00	0,00	58.950,00	58.950,00	0,00
511203	01415009	Investitionsfördermaßn.- Gestaltung Wohnumfeld Dr.-K.-Schumacher-Str. 8-12 (SWG)	115.050,00	100.306,96	14.743,04	14.743,04	0,00
511204	09629802	Anlagen im Bau: Tiefbaumaßn.- Karlstraße	33.200,00	0,00	33.200,00	33.200,00	0,00
511204	096296	Anlagen im Bau: Tiefbaumaßn.- Hallstr.	456.166,74	24.192,93	431.973,81	431.973,81	0,00
511204	096293	Anlagen im Bau: Tiefbaumaßn.- Jakobikirchhof	1.182.919,27	591.548,74	591.370,53	591.370,53	0,00
511204	09615905	Anlagen im Bau: Hochbaumaßn.- Stadtarchiv	75.200,00	0,00	75.200,00	75.200,00	0,00
511204	096155	Anlagen im Bau: Hochbaumaßn.- Rathaus	162.905,78	87.134,59	75.771,19	75.771,19	0,00
511204	061100	Antiquitäten und Kunstgegenstände	49.500,00	0,00	49.500,00	49.500,00	0,00
511204	01418026	Investitionsfördermaßn.- Städtebauliche Aufwertung des Umfeldes der Jakobikirche	150.600,00	14.274,42	136.325,58	136.325,58	0,00
511204	01418024	Investitionsfördermaßn.- Hallstr. 47	27.400,00	11.643,84	15.756,16	15.756,16	0,00
511206	09629812	Anlagen im Bau: Tiefbaumaßn.- Sperlingsberg	609.052,46	1.544,03	607.508,43	607.508,43	0,00
511207	09629817	Anlagen im Bau: Tiefbaumaßn.- Petrikirchstr. einschl. Knochenstr.	75.000,00	4.230,45	70.769,55	70.769,55	0,00
511207	09629808	Anlagen im Bau: Tiefbaumaßn.- Mönchskirchhof (Straße)	656.029,80	82.078,21	573.951,59	573.951,59	0,00
511207	09629807	Anlagen im Bau: Tiefbaumaßn.- Mönchskirchhof (Platz)	63.598,77	12.748,44	50.850,33	50.850,33	0,00
511207	09629802	Anlagen im Bau: Tiefbaumaßn.- Karlstraße	82.000,00	0,00	82.000,00	82.000,00	0,00
511207	096296	Anlagen im Bau: Tiefbaumaßn.- Hallstr.	650.000,00	0,00	650.000,00	650.000,00	0,00
511207	09615907	Anlagen im Bau: Hochbaumaßn.- Volkshochschule	92.998,54	68.322,86	24.675,68	24.675,68	0,00
511207	01418022	Investitionsfördermaßn.- Südwall 47	20.000,00	0,00	20.000,00	20.000,00	0,00
511207	01418021	Investitionsfördermaßn.- Mittelstr. 2	60.000,00	0,00	60.000,00	60.000,00	0,00
511207	01418007	Investitionsfördermaßn.- Sicherungsmaßnahmen Karlstr. 2	46.300,00	0,00	46.300,00	46.285,00	15,00
511208	09629814	Anlagen im Bau: Tiefbaumaßn.- MAD-Club (Außenanlagen)	28.200,00	0,00	28.200,00	18.900,00	9.300,00
511208	096164	Anlagen im Bau: Hochbaumaßn. - Kita Stadtseeknirpse	47.700,00	0,00	47.700,00	47.700,00	0,00
511208	096135	Anlagen im Bau: Hochbaumaßn.- GS Am Stadtsee	102.300,00	11.786,00	90.514,00	60.630,47	29.883,53
511208	096125	Anlagen im Bau: Hochbaumaßn.- FFW-Stendal	867.300,00	0,00	867.300,00	867.300,00	0,00
511208	096118	Anlagen im Bau: Hochbaumaßn.- Kita Johannitersternchen	270.000,00	0,00	270.000,00	114.000,00	156.000,00
511208	096117	Anlagen im Bau: Hochbaumaßn.- Kita Märchenland	36.000,00	0,00	36.000,00	60.000,00	24.000,00-
511208	082101	Betriebs- und Geschäftsausstattung ab 1.000,01 Euro netto (eigene Zuständigkeit)	72.000,00	31.153,42	40.846,58	46.730,11	5.883,53-
538101	09625951	Anlagen im Bau: Tiefbaumaßn. - Holzstege (Jarchau)	20.000,00	0,00	20.000,00	20.000,00	0,00
538101	09625947	Anlagen im Bau: Tiefbaumaßn. - Kreisverkehrsanlage Gardelegener Str.	41.714,03	0,00	41.714,03	66.550,73	24.836,70-
538101	09625935	Anlagen im Bau: Tiefbaumaßn. - Haferbreiter Weg	191.579,35	11.142,27	180.437,08	26.673,90	153.763,18

Übersicht über die zu übertragenden Ermächtigungen

Hansestadt Stendal

Haushaltsjahr 2022



Bestandskonten

Produkt	Konto	Bezeichnung	Ermächtigung gesamt	Inanspruch- nahme	verfügbar ohne neu gebildete Ermächtigungs- übertragung	neu gebildete Ermächtigungs- übertragung	danach noch verfügbar
538101	09625914	Anlagen im Bau: Tiefbaumaßn.- Hinter der Mühle	4.455,49	0,00	4.455,49	4.455,49	0,00
538101	09625911	Anlagen im Bau: Tiefbaumaßn.- Gardelegener Straße	580.315,00	36.960,74	543.354,26	75.000,00	468.354,26
538101	096245	Anlagen im Bau: Tiefbaumaßn.- Beethovenstr.	133.108,27	146.229,00	13.120,73-	332,54	13.453,27-
538101	096236	Anlagen im Bau: Tiefbaumaßn.- Haltepunkt Nord FH Stellplätze	55.500,00	23.593,16	31.906,84	31.906,84	0,00
538101	096205	Anlagen im Bau: Tiefbaumaßn.- Kirchstr./Schulstr.	4.072,42	0,00	4.072,42	4.072,42	0,00
538101	096203	Anlagen im Bau: Tiefbaumaßn.- Lüderitzer Str. (Straßenbau u. Nebenanlagen)	107.496,47	0,00	107.496,47	107.496,47	0,00
541100	09625967	Anlagen im Bau: Tiefbaumaßn.- Durchlass Na 2 Graben am Schwarzen Berg	154.603,52	15.916,25	138.687,27	10.000,00	128.687,27
541100	09625965	Anlagen im Bau: Tiefbaumaßn.- Planstraße zw. Weidengang u. Zur Weide	7.500,00	0,00	7.500,00	7.500,00	0,00
541100	09625964	Anlagen im Bau: Tiefbaumaßn.- Planstraße zw. Pferdemärsche u. Zur Weide	7.500,00	0,00	7.500,00	7.500,00	0,00
541100	09625963	Anlagen im Bau: Tiefbaumaßn.- Planstraße Uenglinger Berg (1. Erw.)	100.000,00	3.195,15	96.804,85	96.804,85	0,00
541100	09625960	Anlagen im Bau: Tiefbaumaßn.- Ländl. Wegebau Staats	5.000,00	0,00	5.000,00	5.000,00	0,00
541100	09625958	Anlagen im Bau: Tiefbaumaßn.- FGÜ Röxer Str.	167.262,79	4.667,97	162.594,82	162.594,82	0,00
541100	09625953	Anlagen im Bau: Tiefbaumaßn.- Nordwall (Mittelwall - Wendstr. - Uenglinger Tor)	80.000,00	70.130,38	9.869,62	11.137,70	1.268,08-
541100	09625951	Anlagen im Bau: Tiefbaumaßn.- Holzstege (Jarchau)	220.000,00	4.445,69	215.554,31	215.554,31	0,00
541100	09625947	Anlagen im Bau: Tiefbaumaßn.- Kreisverkehrsanlage Gardelegener Str.	120.000,00	0,00	120.000,00	89.313,66	30.686,34
541100	09625946	Anlagen im Bau: Tiefbaumaßn.- Lüderitzer Str. Fahrbahnausbau (Hanseallee bis Jonasstr.)	310.000,00	11.884,74	298.115,26	298.115,26	0,00
541100	09625938	Anlagen im Bau: Tiefbaumaßn.- Gehweg Brauhausstr. (Nord)	115.000,00	39,73	114.960,27	97.754,63	17.205,64
541100	09625935	Anlagen im Bau: Tiefbaumaßn.- Haferbreiter Weg	846.793,46	27.660,54	819.132,92	90.831,63	728.301,29
541100	09625926	Anlagen im Bau: Tiefbaumaßn.- BW 20 Haferbreiter Weg	469.358,50	39.823,91	429.534,59	429.534,59	0,00
541100	09625914	Anlagen im Bau: Tiefbaumaßn.- Hinter der Mühle	39.905,88	0,00	39.905,88	39.905,88	0,00
541100	096218	Anlagen im Bau: Tiefbaumaßn.- Brücke 01 Nahrstedt	74.931,70	54.921,65	20.010,05	6.000,00	14.010,05
541100	096217	Anlagen im Bau: Tiefbaumaßn.- Brücke Lüderitzer Str.	465.262,74	11.095,56	454.167,18	454.167,18	0,00
541100	096208	Anlagen im Bau: Tiefbaumaßn.- L 15 Uengl.Str.	73.823,49	0,00	73.823,49	73.823,49	0,00
541100	096205	Anlagen im Bau: Tiefbaumaßn.- Kirchstr./Schulstr.	28.792,46	0,00	28.792,46	28.792,46	0,00
541100	096203	Anlagen im Bau: Tiefbaumaßn.- Lüderitzer Str. (Straßenbau u. Nebenanlagen)	108.058,89	0,00	108.058,89	108.058,89	0,00
545101	09625951	Anlagen im Bau: Tiefbaumaßn.- Holzstege (Jarchau)	30.000,00	0,00	30.000,00	30.000,00	0,00
545101	09625947	Anlagen im Bau: Tiefbaumaßn.- Kreisverkehrsanlage Gardelegener Str.	4.000,00	0,00	4.000,00	9.849,64	5.849,64-
545101	09625914	Anlagen im Bau: Tiefbaumaßn.- Hinter der Mühle	7.395,61	0,00	7.395,61	7.395,61	0,00
545101	096236	Anlagen im Bau: Tiefbaumaßn.- Haltepunkt Nord FH Stellplätze	41.852,98	29.934,73	11.918,25	11.918,25	0,00

Übersicht über die zu übertragenden Ermächtigungen

Hansestadt Stendal

Haushaltsjahr 2022



Bestandskonten

Produkt	Konto	Bezeichnung	Ermächtigung gesamt	Inanspruch- nahme	verfügbar ohne neu gebildete Ermächtigungs- übertragung	neu gebildete Ermächtigungs- übertragung	danach noch verfügbar
545101	096220	Anlagen im Bau: Tiefbaumaßn.- Straßenbeleuchtg.	247.550,05	46.890,74	200.659,31	114.774,10	85.885,21
546100	096269	Anlagen im Bau: Tiefbaumaßn.- Grünanlagen, Außenanlagen	78.000,00	0,00	78.000,00	78.000,00	0,00
546100	09625939	Anlagen im Bau: Tiefbaumaßn.- Wohnmobilstellplatzanlage	297.462,37	0,00	297.462,37	3.968,65	293.493,72
546100	096236	Anlagen im Bau: Tiefbaumaßn.- Haltepunkt Nord FH Stellplätze	692.352,47	389.169,00	303.183,47	165.613,31	137.570,16
552100	09625910	Anlagen im Bau: Tiefbaumaßn.- Hochwasserschutz/Überschwemmungsgebiete	396.203,38	0,00	396.203,38	396.203,38	0,00
571100	01417004	Investitionsfördermaßn.- Breitbandförderprojekte (hellgraue Flecken)	35.000,00	0,00	35.000,00	35.000,00	0,00
573118	096158	Anlagen im Bau: Hochbaumaßn.- DGH Jarchau	499.803,50	332.623,58	167.179,92	188.321,77	21.141,85-
573118	082200	Sammelposten BGA 150,01 bis 1.000,- Euro netto (über 10.1)	14.500,00	1.377,81	13.122,19	10.898,28	2.223,91
573118	082100	Betriebs- und Geschäftsausstattung ab 1.000,01 Euro netto (über 10.1)	15.000,00	0,00	15.000,00	16.173,70	1.173,70-
Summe Bestandskonten-Einzahlungen			0,00	0,00	0,00	0,00	0,00
Summe Bestandskonten-Auszahlungen			25.208.827,26	10.214.290,97	14.994.536,29	11.971.233,08	3.023.303,21
Abgleich Finanzrechnung-Investitionen			25.208.827,26-	10.214.290,97-	14.994.536,29-	11.971.233,08-	3.023.303,21-

Übersicht über die zu übertragenden Ermächtigungen

ausstehende Fördermittel aus Vorjahren

			Summe	3.381.932,48		
Produkt	Konto	Konten- klasse	Bezeichnung Konto	FB PL	Betrag zum 31.12.2021	Bem.
211100	23111230	2	SoPo vom Land (Plang. Hochbaumaßnahmen) GS Neubau	65	905.700,00	lt. FöM-Bescheid
211100	23111231	2	SoPo vom Land (Plang. Hochbaumaßnahmen) Grundschulen - Digitalpakt	65	650.900,00	lt. FöM-Bescheid
251100	23111257	2	SoPo vom Land Hochbaumaßn. - Winckelmann-Museum	65	1.428.332,65	lt. FöM-Bescheid
546100	2311600	2	Sonderposten aus Zuwendungen v. sonst. öffentl. Sonderrechng. (Haltepunkt Nord/FH)	66	397.000,00	lt. FöM-Bescheid