

IV. Haushalt je Produkt



Teilhaushalt 2024

Produktbereich	11	Innere Verwaltung
Produktgruppe	111	Verwaltungssteuerung und Service
Produkt	111100	Oberbürgermeister

Allgemeine Angaben

zuständiger Fachbereich	OB Oberbürgermeister
verantwortlich	Bastian Sieler
Beschreibung	<ul style="list-style-type: none">- Repräsentant und Hoheitsgewalt der Hansestadt Stendal- Sicherstellung eines reibungslosen Ablaufes durch Veranlassung aller notwendigen Aktivitäten und Maßnahmen- organisatorische und fachliche Unterstützung des Stadtrates und seiner Ausschüsse- Vorbereitung und Durchführung von Empfängen und Veranstaltungen- Kontaktpflege im Rahmen der Städtepartnerschaften sowie Betreuung dieser und anderer Gäste- Vornahme städtischer Ehrungen- repräsentativer Briefverkehr
Auftragsgrundlage	Bundes- und Landesgesetze, städtische Satzungen, Beschlüsse des Stadtrates
Zielgruppe	Bürger, Einwohner, Unternehmen, Dritte, Stadtrat, Hansestadt Stendal



Teilhaushalt 2024

Produktbereich 11 Innere Verwaltung
 Produktgruppe 111 Verwaltungssteuerung und Service
 Produkt 111100 Oberbürgermeister

Teilergebnishaushalt

Ertrags- und Aufwandsarten	Ergebnis 2022	Ansatz 2023	Ansatz 2024	Planung 2025	Planung 2026	Planung 2027
	1	2	3	4	5	6
1 Steuern und ähnliche Abgaben	0	0	0	0	0	0
2 + Zuwendungen und allgemeine Umlagen	0	0	0	0	0	0
3 + sonstige Transfererträge	0	0	0	0	0	0
4 + öffentlich-rechtliche Leistungsentgelte	0	0	0	0	0	0
5 + privatrechtliche Leistungsentgelte, Kostenerstattungen und Kostenumlagen	0	15.100	6.100	15.100	15.100	15.100
6 + sonstige ordentliche Erträge	0	0	0	0	0	0
7 + Finanzerträge	0	0	0	0	0	0
8 + aktivierte Eigenleistungen, Bestandsveränderungen	0	0	0	0	0	0
9 = Ordentliche Erträge	0	15.100	6.100	15.100	15.100	15.100
10 Personalaufwendungen	0	389.100	392.500	392.500	392.500	392.500
11 + Versorgungsaufwendungen	0	0	0	0	0	0
12 + Aufwendungen für Sach- und Dienstleistungen	0	61.500	53.500	62.500	62.500	62.500
13 + Transferaufwendungen	0	0	18.000	18.000	18.000	18.000
14 + sonstige ordentliche Aufwendungen	0	8.900	8.900	8.900	8.900	8.900
15 + Zinsen und sonstige Finanzaufwendungen	0	0	0	0	0	0
16 + bilanzielle Abschreibungen	0	100	100	100	100	100
17 = Ordentliche Aufwendungen	0	459.600	473.000	482.000	482.000	482.000
18 = Ordentliches Ergebnis (Saldo Zeilen 9 und 17)	0	-444.500	-466.900	-466.900	-466.900	-466.900
19 außerordentliche Erträge	0	0	0	0	0	0
20 - außerordentliche Aufwendungen	0	0	0	0	0	0
21 = Außerordentliches Ergebnis	0	0	0	0	0	0
22 = Ergebnis vor Berücksichtigung der internen Leistungsbeziehungen (Summe Zeilen 18 und 21)	0	-444.500	-466.900	-466.900	-466.900	-466.900
23 + Erträge aus internen Leistungsbeziehungen	0	0	0	0	0	0
24 - Aufwendungen aus internen Leistungsbeziehungen	0	500	1.500	1.500	1.500	1.500
25 = Ergebnis	0	-445.000	-468.400	-468.400	-468.400	-468.400



Teilhaushalt 2024

Produktbereich 11 Innere Verwaltung
Produktgruppe 111 Verwaltungssteuerung und Service
Produkt 111100 Oberbürgermeister

Teilfinanzhaushalt

Ein- Auszahlungsarten	Ergebnis 2022	Ansatz 2023	Ansatz 2024	VE 2024	Planung 2025	Planung 2026	Planung 2027
	1	2	3	4	5	6	7
1 Steuern und ähnliche Abgaben	0	0	0	0	0	0	0
2+ Zuwendungen und allgemeine Umlagen	0	0	0	0	0	0	0
3+ sonstige Transfererträge	0	0	0	0	0	0	0
4+ öffentlich-rechtliche Leistungsentgelte	0	0	0	0	0	0	0
5+ privatrechtliche Leistungsentgelte, Kostenerstattungen und Kostenumlagen	0	15.100	6.100	0	15.100	15.100	15.100
6+ sonstige Einzahlungen	0	0	0	0	0	0	0
7+ Zinsen und ähnliche Einzahlungen	0	0	0	0	0	0	0
8= Einzahlungen aus laufender Verwaltungstätigkeit	0	15.100	6.100	0	15.100	15.100	15.100
9 Personalauszahlungen	0	389.100	392.500	0	392.500	392.500	392.500
10+ Versorgungsauszahlungen	0	0	0	0	0	0	0
11+ Auszahlungen für Sach- und Dienstleistungen	0	61.500	53.500	0	62.500	62.500	62.500
12+ Transferauszahlungen	0	0	18.000	0	18.000	18.000	18.000
13+ sonstige Auszahlungen	0	8.900	8.900	0	8.900	8.900	8.900
14+ Zinsen und ähnliche Auszahlungen	0	0	0	0	0	0	0
15= Auszahlungen aus laufender Verwaltungstätigkeit	0	459.500	472.900	0	481.900	481.900	481.900
16= Saldo aus laufender Verwaltungstätigkeit (Saldo Zeilen 8 und 15)	0	-444.400	-466.800	0	-466.800	-466.800	-466.800
17 Zuwendungen für Investitionen und Investitionsförderungsmaßnahmen	0	0	0	0	0	0	0
18+ Veräußerung von Grundstücken, Gebäuden und Infrastrukturvermögen	0	0	0	0	0	0	0
19+ Veräußerung von beweglichem Anlagevermögen und immateriellen Vermögensgegenständen	0	0	0	0	0	0	0
20+ Veräußerung von Finanzanlagen	0	0	0	0	0	0	0
21+ Baumaßnahmen	0	0	0	0	0	0	0
22+ Beiträge und ähnliche Entgelte	0	0	0	0	0	0	0
23+ sonstige Investitionseinzahlungen	0	0	0	0	0	0	0
24= Einzahlungen aus Investitionstätigkeit	0	0	0	0	0	0	0
25 Zuwendungen für Investitionsförderungsmaßnahmen	0	0	0	0	0	0	0
26+ Erwerb von Grundstücken, Gebäuden und Infrastrukturvermögen	0	0	0	0	0	0	0
27+ Erwerb von beweglichem Anlagevermögen und immateriellen Vermögensgegenständen	0	0	0	0	0	0	0
28+ Erwerb von Finanzanlagen	0	0	0	0	0	0	0
29+ Baumaßnahmen	0	0	0	0	0	0	0
30+ sonstige Investitionsauszahlungen	0	0	0	0	0	0	0
31= Auszahlungen aus Investitionstätigkeit	0	0	0	0	0	0	0



Teilhaushalt 2024

Produktbereich 11 Innere Verwaltung
 Produktgruppe 111 Verwaltungssteuerung und Service
 Produkt 111100 Oberbürgermeister

Teilfinanzhaushalt

Ein- Auszahlungsarten	Ergebnis 2022 1	Ansatz 2023 2	Ansatz 2024 3	VE 2024 4	Planung 2025 5	Planung 2026 6	Planung 2027 7
32= Saldo aus Investitionstätigkeit (Saldo Zeilen 24 und 31)	0	0	0	0	0	0	0
33= Finanzmittelüberschuss/-fehlbetrag (Summe Zeilen 16 und 32)	0	-444.400	-466.800	0	-466.800	-466.800	-466.800



Teilhaushalt 2024

Produktbereich	11	Innere Verwaltung
Produktgruppe	111	Verwaltungssteuerung und Service
Produkt	111101	Stellvertreter des Oberbürgermeisters

Allgemeine Angaben

zuständiger Fachbereich	10 Haupt- und Personalamt
verantwortlich	Axel Kleefeldt
Beschreibung	- Vertretung des Oberbürgermeisters - Mitwirkung beim Erlass örtlicher Rechtsvorschriften, Erarbeitung der Hauptsatzung
Auftragsgrundlage	Bundes- und Landesgesetze, städtische Satzungen, Beschlüsse des Stadtrates
Zielgruppe	Bürger, Einwohner, Unternehmen, Dritte, Stadtrat, Hansestadt Stendal



Teilhaushalt 2024

Produktbereich 11 Innere Verwaltung
 Produktgruppe 111 Verwaltungssteuerung und Service
 Produkt 111101 Stellvertreter des Oberbürgermeisters

Teilergebnishaushalt

Ertrags- und Aufwandsarten	Ergebnis	Ansatz	Ansatz	Planung	Planung	Planung
	2022	2023	2024	2025	2026	2027
	1	2	3	4	5	6
1 Steuern und ähnliche Abgaben	0	0	0	0	0	0
2 + Zuwendungen und allgemeine Umlagen	0	0	0	0	0	0
3 + sonstige Transfererträge	0	0	0	0	0	0
4 + öffentlich-rechtliche Leistungsentgelte	0	0	0	0	0	0
5 + privatrechtliche Leistungsentgelte, Kostenerstattungen und Kostenumlagen	0	0	0	0	0	0
6 + sonstige ordentliche Erträge	0	0	0	0	0	0
7 + Finanzerträge	0	0	0	0	0	0
8 + aktivierte Eigenleistungen, Bestandsveränderungen	0	0	0	0	0	0
9 = Ordentliche Erträge	0	0	0	0	0	0
10 Personalaufwendungen	0	142.700	149.100	149.100	149.100	149.100
11 + Versorgungsaufwendungen	0	0	0	0	0	0
12 + Aufwendungen für Sach- und Dienstleistungen	0	300	300	300	300	300
13 + Transferaufwendungen	0	0	0	0	0	0
14 + sonstige ordentliche Aufwendungen	0	1.300	1.200	1.200	1.200	1.200
15 + Zinsen und sonstige Finanzaufwendungen	0	0	0	0	0	0
16 + bilanzielle Abschreibungen	0	0	0	0	0	0
17 = Ordentliche Aufwendungen	0	144.300	150.600	150.600	150.600	150.600
18 = Ordentliches Ergebnis (Saldo Zeilen 9 und 17)	0	-144.300	-150.600	-150.600	-150.600	-150.600
19 außerordentliche Erträge	0	0	0	0	0	0
20 - außerordentliche Aufwendungen	0	0	0	0	0	0
21 = Außerordentliches Ergebnis	0	0	0	0	0	0
22 = Ergebnis vor Berücksichtigung der internen Leistungsbeziehungen (Summe Zeilen 18 und 21)	0	-144.300	-150.600	-150.600	-150.600	-150.600
23 + Erträge aus internen Leistungsbeziehungen	0	0	0	0	0	0
24 - Aufwendungen aus internen Leistungsbeziehungen	0	0	0	0	0	0
25 = Ergebnis	0	-144.300	-150.600	-150.600	-150.600	-150.600

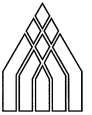


Teilhaushalt 2024

Produktbereich 11 Innere Verwaltung
 Produktgruppe 111 Verwaltungssteuerung und Service
 Produkt 111101 Stellvertreter des Oberbürgermeisters

Teilfinanzhaushalt

Ein- Auszahlungsarten	Ergebnis 2022	Ansatz 2023	Ansatz 2024	VE 2024	Planung 2025	Planung 2026	Planung 2027
	1	2	3	4	5	6	7
1 Steuern und ähnliche Abgaben	0	0	0	0	0	0	0
2+ Zuwendungen und allgemeine Umlagen	0	0	0	0	0	0	0
3+ sonstige Transfererträge	0	0	0	0	0	0	0
4+ öffentlich-rechtliche Leistungsentgelte	0	0	0	0	0	0	0
5+ privatrechtliche Leistungsentgelte, Kostenerstattungen und Kostenumlagen	0	0	0	0	0	0	0
6+ sonstige Einzahlungen	0	0	0	0	0	0	0
7+ Zinsen und ähnliche Einzahlungen	0	0	0	0	0	0	0
8= Einzahlungen aus laufender Verwaltungstätigkeit	0	0	0	0	0	0	0
9 Personalauszahlungen	0	142.700	149.100	0	149.100	149.100	149.100
10+ Versorgungsauszahlungen	0	0	0	0	0	0	0
11+ Auszahlungen für Sach- und Dienstleistungen	0	300	300	0	300	300	300
12+ Transferauszahlungen	0	0	0	0	0	0	0
13+ sonstige Auszahlungen	0	1.200	1.100	0	1.100	1.100	1.100
14+ Zinsen und ähnliche Auszahlungen	0	0	0	0	0	0	0
15= Auszahlungen aus laufender Verwaltungstätigkeit	0	144.200	150.500	0	150.500	150.500	150.500
16= Saldo aus laufender Verwaltungstätigkeit (Saldo Zeilen 8 und 15)	0	-144.200	-150.500	0	-150.500	-150.500	-150.500
17 Zuwendungen für Investitionen und Investitionsförderungsmaßnahmen	0	0	0	0	0	0	0
18+ Veräußerung von Grundstücken, Gebäuden und Infrastrukturvermögen	0	0	0	0	0	0	0
19+ Veräußerung von beweglichem Anlagevermögen und immateriellen Vermögensgegenständen	0	0	0	0	0	0	0
20+ Veräußerung von Finanzanlagen	0	0	0	0	0	0	0
21+ Baumaßnahmen	0	0	0	0	0	0	0
22+ Beiträge und ähnliche Entgelte	0	0	0	0	0	0	0
23+ sonstige Investitionseinzahlungen	0	0	0	0	0	0	0
24= Einzahlungen aus Investitionstätigkeit	0	0	0	0	0	0	0
25 Zuwendungen für Investitionsförderungsmaßnahmen	0	0	0	0	0	0	0
26+ Erwerb von Grundstücken, Gebäuden und Infrastrukturvermögen	0	0	0	0	0	0	0
27+ Erwerb von beweglichem Anlagevermögen und immateriellen Vermögensgegenständen	0	0	0	0	0	0	0
28+ Erwerb von Finanzanlagen	0	0	0	0	0	0	0
29+ Baumaßnahmen	0	0	0	0	0	0	0
30+ sonstige Investitionsauszahlungen	0	0	0	0	0	0	0
31= Auszahlungen aus Investitionstätigkeit	0	0	0	0	0	0	0



Teilhaushalt 2024

Produktbereich 11 Innere Verwaltung
 Produktgruppe 111 Verwaltungssteuerung und Service
 Produkt 111101 Stellvertreter des Oberbürgermeisters

Teilfinanzhaushalt

Ein- Auszahlungsarten	Ergebnis 2022 1	Ansatz 2023 2	Ansatz 2024 3	VE 2024 4	Planung 2025 5	Planung 2026 6	Planung 2027 7
32= Saldo aus Investitionstätigkeit (Saldo Zeilen 24 und 31)	0	0	0	0	0	0	0
33= Finanzmittelüberschuss/-fehlbetrag (Summe Zeilen 16 und 32)	0	-144.200	-150.500	0	-150.500	-150.500	-150.500



Teilhaushalt 2024

Produktbereich	11	Innere Verwaltung
Produktgruppe	111	Verwaltungssteuerung und Service
Produkt	111102	Gemeindeorgane/Stadtratsbüro

Allgemeine Angaben

zuständiger Fachbereich	13 Büro des Oberbürgermeisters, Presse-u.Öffentlichkeitsarbeit
verantwortlich	Philipp Krüger
Beschreibung	<ul style="list-style-type: none">- Zentraler Ansprechpartner des Oberbürgermeisters- Beschaffung geringwertiger Wirtschaftsgüter- Regelung der Überlassung von Räumen- Betreuung Uchtetalbote- Beteiligung der Ortschaftsräte, Auszahlung der Sitzungsgelder- Allgemeine Angelegenheiten des Stadtrates- Terminliche Absprache mit dem Stadtratsvorsitzenden zur Durchführung seiner monatlichen Sprechstunde- Erstellung Sitzungskalender für den Stadtrat und seine Ausschüsse- Vorbereitung der Beratungsunterlagen- Protokollierung der Sitzungen- Presse- und Öffentlichkeitsarbeit
Auftragsgrundlage	Bundes- und Landesgesetze, städtische Satzungen, Beschlüsse des Stadtrates
Zielgruppe	Bürger, Einwohner, Unternehmen, Dritte, Stadtrat, Hansestadt Stendal



Teilhaushalt 2024

Produktbereich 11 Innere Verwaltung
 Produktgruppe 111 Verwaltungssteuerung und Service
 Produkt 111102 Gemeindeorgane/Stadtratsbüro

Teilergebnishaushalt

Ertrags- und Aufwandsarten	Ergebnis	Ansatz	Ansatz	Planung	Planung	Planung
	2022	2023	2024	2025	2026	2027
	1	2	3	4	5	6
1 Steuern und ähnliche Abgaben	0	0	0	0	0	0
2 + Zuwendungen und allgemeine Umlagen	0	0	0	0	0	0
3 + sonstige Transfererträge	0	0	0	0	0	0
4 + öffentlich-rechtliche Leistungsentgelte	0	0	0	0	0	0
5 + privatrechtliche Leistungsentgelte, Kostenerstattungen und Kostenumlagen	0	0	0	0	0	0
6 + sonstige ordentliche Erträge	0	0	0	0	0	0
7 + Finanzerträge	0	0	0	0	0	0
8 + aktivierte Eigenleistungen, Bestandsveränderungen	0	0	0	0	0	0
9 = Ordentliche Erträge	0	0	0	0	0	0
10 Personalaufwendungen	0	495.500	517.300	517.300	517.300	517.300
11 + Versorgungsaufwendungen	0	0	0	0	0	0
12 + Aufwendungen für Sach- und Dienstleistungen	0	26.100	39.800	37.300	37.300	37.300
13 + Transferaufwendungen	0	1.000	1.000	1.000	1.000	1.000
14 + sonstige ordentliche Aufwendungen	0	288.700	287.900	261.300	261.300	261.300
15 + Zinsen und sonstige Finanzaufwendungen	0	0	0	0	0	0
16 + bilanzielle Abschreibungen	0	8.000	8.800	7.000	7.000	2.900
17 = Ordentliche Aufwendungen	0	819.300	854.800	823.900	823.900	819.800
18 = Ordentliches Ergebnis (Saldo Zeilen 9 und 17)	0	-819.300	-854.800	-823.900	-823.900	-819.800
19 außerordentliche Erträge	0	0	0	0	0	0
20 - außerordentliche Aufwendungen	0	0	0	0	0	0
21 = Außerordentliches Ergebnis	0	0	0	0	0	0
22 = Ergebnis vor Berücksichtigung der internen Leistungsbeziehungen (Summe Zeilen 18 und 21)	0	-819.300	-854.800	-823.900	-823.900	-819.800
23 + Erträge aus internen Leistungsbeziehungen	0	0	0	0	0	0
24 - Aufwendungen aus internen Leistungsbeziehungen	0	2.000	2.500	2.500	2.500	2.500
25 = Ergebnis	0	-821.300	-857.300	-826.400	-826.400	-822.300



Teilhaushalt 2024

Produktbereich 11 Innere Verwaltung
 Produktgruppe 111 Verwaltungssteuerung und Service
 Produkt 111102 Gemeindeorgane/Stadtratsbüro

Teilfinanzhaushalt

Ein- Auszahlungsarten	Ergebnis 2022	Ansatz 2023	Ansatz 2024	VE 2024	Planung 2025	Planung 2026	Planung 2027
	1	2	3	4	5	6	7
1 Steuern und ähnliche Abgaben	0	0	0	0	0	0	0
2+ Zuwendungen und allgemeine Umlagen	0	0	0	0	0	0	0
3+ sonstige Transfererträge	0	0	0	0	0	0	0
4+ öffentlich-rechtliche Leistungsentgelte	0	0	0	0	0	0	0
5+ privatrechtliche Leistungsentgelte, Kostenerstattungen und Kostenumlagen	0	0	0	0	0	0	0
6+ sonstige Einzahlungen	0	0	0	0	0	0	0
7+ Zinsen und ähnliche Einzahlungen	0	0	0	0	0	0	0
8= Einzahlungen aus laufender Verwaltungstätigkeit	0	0	0	0	0	0	0
9 Personalauszahlungen	0	495.500	517.300	0	517.300	517.300	517.300
10+ Versorgungsauszahlungen	0	0	0	0	0	0	0
11+ Auszahlungen für Sach- und Dienstleistungen	0	26.100	39.800	0	37.300	37.300	37.300
12+ Transferauszahlungen	0	1.000	1.000	0	1.000	1.000	1.000
13+ sonstige Auszahlungen	0	288.700	287.900	0	261.300	261.300	261.300
14+ Zinsen und ähnliche Auszahlungen	0	0	0	0	0	0	0
15= Auszahlungen aus laufender Verwaltungstätigkeit	0	811.300	846.000	0	816.900	816.900	816.900
16= Saldo aus laufender Verwaltungstätigkeit (Saldo Zeilen 8 und 15)	0	-811.300	-846.000	0	-816.900	-816.900	-816.900
17 Zuwendungen für Investitionen und Investitionsförderungsmaßnahmen	0	0	0	0	0	0	0
18+ Veräußerung von Grundstücken, Gebäuden und Infrastrukturvermögen	0	0	0	0	0	0	0
19+ Veräußerung von beweglichem Anlagevermögen und immateriellen Vermögensgegenständen	0	0	0	0	0	0	0
20+ Veräußerung von Finanzanlagen	0	0	0	0	0	0	0
21+ Baumaßnahmen	0	0	0	0	0	0	0
22+ Beiträge und ähnliche Entgelte	0	0	0	0	0	0	0
23+ sonstige Investitionseinzahlungen	0	0	0	0	0	0	0
24= Einzahlungen aus Investitionstätigkeit	0	0	0	0	0	0	0
25 Zuwendungen für Investitionsförderungsmaßnahmen	0	0	0	0	0	0	0
26+ Erwerb von Grundstücken, Gebäuden und Infrastrukturvermögen	0	0	0	0	0	0	0
27+ Erwerb von beweglichem Anlagevermögen und immateriellen Vermögensgegenständen	0	0	0	0	0	0	0
28+ Erwerb von Finanzanlagen	0	0	0	0	0	0	0
29+ Baumaßnahmen	0	0	0	0	0	0	0
30+ sonstige Investitionsauszahlungen	0	0	0	0	0	0	0
31= Auszahlungen aus Investitionstätigkeit	0	0	0	0	0	0	0



Teilhaushalt 2024

Produktbereich 11 Innere Verwaltung
 Produktgruppe 111 Verwaltungssteuerung und Service
 Produkt 111102 Gemeindeorgane/Stadtratsbüro

Teilfinanzhaushalt

Ein- Auszahlungsarten	Ergebnis 2022 1	Ansatz 2023 2	Ansatz 2024 3	VE 2024 4	Planung 2025 5	Planung 2026 6	Planung 2027 7
32= Saldo aus Investitionstätigkeit (Saldo Zeilen 24 und 31)	0	0	0	0	0	0	0
33= Finanzmittelüberschuss/-fehlbetrag (Summe Zeilen 16 und 32)	0	-811.300	-846.000	0	-816.900	-816.900	-816.900



Teilhaushalt 2024

Produktbereich	11	Innere Verwaltung
Produktgruppe	111	Verwaltungssteuerung und Service
Produkt	111103	Gleichstellungsaufgaben

Allgemeine Angaben

zuständiger Fachbereich	15 Gleichstellungsstelle
verantwortlich	Jacqueline Radtke
Beschreibung	<ul style="list-style-type: none">- Erkennung und Information über vorhandene Defizite bei der Gleichstellung von Mann und Frau- Entwicklung und Umsetzung gleichstellungsgerechter Personal- und Organisationsentwicklungsmaßnahmen
Auftragsgrundlage	Frauenfördergesetz LSA (FrFG-LSA)
Zielgruppe	Bürger, Einwohner, Unternehmen, Dritte, Stadtrat, Hansestadt Stendal



Teilhaushalt 2024

Produktbereich 11 Innere Verwaltung
 Produktgruppe 111 Verwaltungssteuerung und Service
 Produkt 111103 Gleichstellungsaufgaben

Teilergebnishaushalt

Ertrags- und Aufwandsarten	Ergebnis	Ansatz	Ansatz	Planung	Planung	Planung
	2022	2023	2024	2025	2026	2027
	1	2	3	4	5	6
1 Steuern und ähnliche Abgaben	0	0	0	0	0	0
2 + Zuwendungen und allgemeine Umlagen	0	0	0	0	0	0
3 + sonstige Transfererträge	0	0	0	0	0	0
4 + öffentlich-rechtliche Leistungsentgelte	0	2.500	2.500	2.500	2.500	2.500
5 + privatrechtliche Leistungsentgelte, Kostenerstattungen und Kostenumlagen	0	0	0	0	0	0
6 + sonstige ordentliche Erträge	0	0	0	0	0	0
7 + Finanzerträge	0	0	0	0	0	0
8 + aktivierte Eigenleistungen, Bestandsveränderungen	0	0	0	0	0	0
9 = Ordentliche Erträge	0	2.500	2.500	2.500	2.500	2.500
10 Personalaufwendungen	0	45.800	47.700	47.700	47.700	47.700
11 + Versorgungsaufwendungen	0	0	0	0	0	0
12 + Aufwendungen für Sach- und Dienstleistungen	0	2.800	2.800	2.800	2.800	2.800
13 + Transferaufwendungen	0	0	0	0	0	0
14 + sonstige ordentliche Aufwendungen	0	1.400	1.400	1.400	1.400	1.400
15 + Zinsen und sonstige Finanzaufwendungen	0	0	0	0	0	0
16 + bilanzielle Abschreibungen	0	500	400	300	0	0
17 = Ordentliche Aufwendungen	0	50.500	52.300	52.200	51.900	51.900
18 = Ordentliches Ergebnis (Saldo Zeilen 9 und 17)	0	-48.000	-49.800	-49.700	-49.400	-49.400
19 außerordentliche Erträge	0	0	0	0	0	0
20 - außerordentliche Aufwendungen	0	0	0	0	0	0
21 = Außerordentliches Ergebnis	0	0	0	0	0	0
22 = Ergebnis vor Berücksichtigung der internen Leistungsbeziehungen (Summe Zeilen 18 und 21)	0	-48.000	-49.800	-49.700	-49.400	-49.400
23 + Erträge aus internen Leistungsbeziehungen	0	0	0	0	0	0
24 - Aufwendungen aus internen Leistungsbeziehungen	0	100	100	100	100	100
25 = Ergebnis	0	-48.100	-49.900	-49.800	-49.500	-49.500



Teilhaushalt 2024

Produktbereich 11 Innere Verwaltung
Produktgruppe 111 Verwaltungssteuerung und Service
Produkt 111103 Gleichstellungsaufgaben

Teilfinanzhaushalt

Ein- Auszahlungsarten	Ergebnis 2022	Ansatz 2023	Ansatz 2024	VE 2024	Planung 2025	Planung 2026	Planung 2027
	1	2	3	4	5	6	7
1 Steuern und ähnliche Abgaben	0	0	0	0	0	0	0
2+ Zuwendungen und allgemeine Umlagen	0	0	0	0	0	0	0
3+ sonstige Transfererträge	0	0	0	0	0	0	0
4+ öffentlich-rechtliche Leistungsentgelte	0	2.500	2.500	0	2.500	2.500	2.500
5+ privatrechtliche Leistungsentgelte, Kostenerstattungen und Kostenumlagen	0	0	0	0	0	0	0
6+ sonstige Einzahlungen	0	0	0	0	0	0	0
7+ Zinsen und ähnliche Einzahlungen	0	0	0	0	0	0	0
8= Einzahlungen aus laufender Verwaltungstätigkeit	0	2.500	2.500	0	2.500	2.500	2.500
9 Personalauszahlungen	0	45.800	47.700	0	47.700	47.700	47.700
10+ Versorgungsauszahlungen	0	0	0	0	0	0	0
11+ Auszahlungen für Sach- und Dienstleistungen	0	2.800	2.800	0	2.800	2.800	2.800
12+ Transferauszahlungen	0	0	0	0	0	0	0
13+ sonstige Auszahlungen	0	1.400	1.400	0	1.400	1.400	1.400
14+ Zinsen und ähnliche Auszahlungen	0	0	0	0	0	0	0
15= Auszahlungen aus laufender Verwaltungstätigkeit	0	50.000	51.900	0	51.900	51.900	51.900
16= Saldo aus laufender Verwaltungstätigkeit (Saldo Zeilen 8 und 15)	0	-47.500	-49.400	0	-49.400	-49.400	-49.400
17 Zuwendungen für Investitionen und Investitionsförderungsmaßnahmen	0	0	0	0	0	0	0
18+ Veräußerung von Grundstücken, Gebäuden und Infrastrukturvermögen	0	0	0	0	0	0	0
19+ Veräußerung von beweglichem Anlagevermögen und immateriellen Vermögensgegenständen	0	0	0	0	0	0	0
20+ Veräußerung von Finanzanlagen	0	0	0	0	0	0	0
21+ Baumaßnahmen	0	0	0	0	0	0	0
22+ Beiträge und ähnliche Entgelte	0	0	0	0	0	0	0
23+ sonstige Investitionseinzahlungen	0	0	0	0	0	0	0
24= Einzahlungen aus Investitionstätigkeit	0	0	0	0	0	0	0
25 Zuwendungen für Investitionsförderungsmaßnahmen	0	0	0	0	0	0	0
26+ Erwerb von Grundstücken, Gebäuden und Infrastrukturvermögen	0	0	0	0	0	0	0
27+ Erwerb von beweglichem Anlagevermögen und immateriellen Vermögensgegenständen	0	300	300	0	300	0	0
28+ Erwerb von Finanzanlagen	0	0	0	0	0	0	0
29+ Baumaßnahmen	0	0	0	0	0	0	0
30+ sonstige Investitionsauszahlungen	0	0	0	0	0	0	0
31= Auszahlungen aus Investitionstätigkeit	0	300	300	0	300	0	0



Teilhaushalt 2024

Produktbereich 11 Innere Verwaltung
 Produktgruppe 111 Verwaltungssteuerung und Service
 Produkt 111103 Gleichstellungsaufgaben

Teilfinanzhaushalt

Ein- Auszahlungsarten	Ergebnis 2022 1	Ansatz 2023 2	Ansatz 2024 3	VE 2024 4	Planung 2025 5	Planung 2026 6	Planung 2027 7
32= Saldo aus Investitionstätigkeit (Saldo Zeilen 24 und 31)	0	-300	-300	0	-300	0	0
33= Finanzmittelüberschuss/-fehlbetrag (Summe Zeilen 16 und 32)	0	-47.800	-49.700	0	-49.700	-49.400	-49.400



Teilhaushalt 2024

Produktbereich	11	Innere Verwaltung
Produktgruppe	111	Verwaltungssteuerung und Service
Produkt	111104	Personalrat

Allgemeine Angaben

zuständiger Fachbereich PR Personalrat

verantwortlich Manfred Scheffler

Beschreibung

- Aufgaben nach dem Personalvertretungsgesetz
- Überwachung der Einhaltung von Arbeitnehmerrechten und -schutzvorschriften
- Entgegennahme von Anregungen und Beschwerden
- Mitwirkung bei der Eingliederung und Förderung von schwerbehinderten Menschen
- Unterstützung der Jugend- und Auszubildendenvertretung
- Organisation/Durchführung einer Personalversammlung
- Konfliktlösung und Verständigung mit dem Arbeitgeber
- Bearbeitung von Personalvorgängen

Auftragsgrundlage Landespersonalvertretungsgesetz (PersVG LSA)

Zielgruppe Bürger, Einwohner, Unternehmen, Dritte, Hansestadt Stendal



Teilhaushalt 2024

Produktbereich 11 Innere Verwaltung
Produktgruppe 111 Verwaltungssteuerung und Service
Produkt 111104 Personalrat

Teilergebnishaushalt

Ertrags- und Aufwandsarten	Ergebnis	Ansatz	Ansatz	Planung	Planung	Planung
	2022	2023	2024	2025	2026	2027
	1	2	3	4	5	6
1 Steuern und ähnliche Abgaben	0	0	0	0	0	0
2 + Zuwendungen und allgemeine Umlagen	0	0	0	0	0	0
3 + sonstige Transfererträge	0	0	0	0	0	0
4 + öffentlich-rechtliche Leistungsentgelte	0	0	0	0	0	0
5 + privatrechtliche Leistungsentgelte, Kostenerstattungen und Kostenumlagen	0	0	0	0	0	0
6 + sonstige ordentliche Erträge	0	0	0	0	0	0
7 + Finanzerträge	0	0	0	0	0	0
8 + aktivierte Eigenleistungen, Bestandsveränderungen	0	0	0	0	0	0
9 = Ordentliche Erträge	0	0	0	0	0	0
10 Personalaufwendungen	0	98.000	102.200	102.200	102.200	102.200
11 + Versorgungsaufwendungen	0	0	0	0	0	0
12 + Aufwendungen für Sach- und Dienstleistungen	0	6.600	7.100	7.100	7.100	7.100
13 + Transferaufwendungen	0	0	0	0	0	0
14 + sonstige ordentliche Aufwendungen	0	1.800	1.800	1.800	1.800	1.800
15 + Zinsen und sonstige Finanzaufwendungen	0	0	0	0	0	0
16 + bilanzielle Abschreibungen	0	0	0	0	0	0
17 = Ordentliche Aufwendungen	0	106.400	111.100	111.100	111.100	111.100
18 = Ordentliches Ergebnis (Saldo Zeilen 9 und 17)	0	-106.400	-111.100	-111.100	-111.100	-111.100
19 außerordentliche Erträge	0	0	0	0	0	0
20 - außerordentliche Aufwendungen	0	0	0	0	0	0
21 = Außerordentliches Ergebnis	0	0	0	0	0	0
22 = Ergebnis vor Berücksichtigung der internen Leistungsbeziehungen (Summe Zeilen 18 und 21)	0	-106.400	-111.100	-111.100	-111.100	-111.100
23 + Erträge aus internen Leistungsbeziehungen	0	0	0	0	0	0
24 - Aufwendungen aus internen Leistungsbeziehungen	0	0	0	0	0	0
25 = Ergebnis	0	-106.400	-111.100	-111.100	-111.100	-111.100



Teilhaushalt 2024

Produktbereich 11 Innere Verwaltung
Produktgruppe 111 Verwaltungssteuerung und Service
Produkt 111104 Personalrat

Teilfinanzhaushalt

Ein- Auszahlungsarten	Ergebnis 2022	Ansatz 2023	Ansatz 2024	VE 2024	Planung 2025	Planung 2026	Planung 2027
	1	2	3	4	5	6	7
1 Steuern und ähnliche Abgaben	0	0	0	0	0	0	0
2+ Zuwendungen und allgemeine Umlagen	0	0	0	0	0	0	0
3+ sonstige Transfererträge	0	0	0	0	0	0	0
4+ öffentlich-rechtliche Leistungsentgelte	0	0	0	0	0	0	0
5+ privatrechtliche Leistungsentgelte, Kostenerstattungen und Kostenumlagen	0	0	0	0	0	0	0
6+ sonstige Einzahlungen	0	0	0	0	0	0	0
7+ Zinsen und ähnliche Einzahlungen	0	0	0	0	0	0	0
8= Einzahlungen aus laufender Verwaltungstätigkeit	0	0	0	0	0	0	0
9 Personalauszahlungen	0	98.000	102.200	0	102.200	102.200	102.200
10+ Versorgungsauszahlungen	0	0	0	0	0	0	0
11+ Auszahlungen für Sach- und Dienstleistungen	0	6.600	7.100	0	7.100	7.100	7.100
12+ Transferauszahlungen	0	0	0	0	0	0	0
13+ sonstige Auszahlungen	0	1.800	1.800	0	1.800	1.800	1.800
14+ Zinsen und ähnliche Auszahlungen	0	0	0	0	0	0	0
15= Auszahlungen aus laufender Verwaltungstätigkeit	0	106.400	111.100	0	111.100	111.100	111.100
16= Saldo aus laufender Verwaltungstätigkeit (Saldo Zeilen 8 und 15)	0	-106.400	-111.100	0	-111.100	-111.100	-111.100
17 Zuwendungen für Investitionen und Investitionsförderungsmaßnahmen	0	0	0	0	0	0	0
18+ Veräußerung von Grundstücken, Gebäuden und Infrastrukturvermögen	0	0	0	0	0	0	0
19+ Veräußerung von beweglichem Anlagevermögen und immateriellen Vermögensgegenständen	0	0	0	0	0	0	0
20+ Veräußerung von Finanzanlagen	0	0	0	0	0	0	0
21+ Baumaßnahmen	0	0	0	0	0	0	0
22+ Beiträge und ähnliche Entgelte	0	0	0	0	0	0	0
23+ sonstige Investitionseinzahlungen	0	0	0	0	0	0	0
24= Einzahlungen aus Investitionstätigkeit	0	0	0	0	0	0	0
25 Zuwendungen für Investitionsförderungsmaßnahmen	0	0	0	0	0	0	0
26+ Erwerb von Grundstücken, Gebäuden und Infrastrukturvermögen	0	0	0	0	0	0	0
27+ Erwerb von beweglichem Anlagevermögen und immateriellen Vermögensgegenständen	0	0	0	0	0	0	0
28+ Erwerb von Finanzanlagen	0	0	0	0	0	0	0
29+ Baumaßnahmen	0	0	0	0	0	0	0
30+ sonstige Investitionsauszahlungen	0	0	0	0	0	0	0
31= Auszahlungen aus Investitionstätigkeit	0	0	0	0	0	0	0



Teilhaushalt 2024

Produktbereich 11 Innere Verwaltung
 Produktgruppe 111 Verwaltungssteuerung und Service
 Produkt 111104 Personalrat

Teilfinanzhaushalt

Ein- Auszahlungsarten	Ergebnis 2022 1	Ansatz 2023 2	Ansatz 2024 3	VE 2024 4	Planung 2025 5	Planung 2026 6	Planung 2027 7
32= Saldo aus Investitionstätigkeit (Saldo Zeilen 24 und 31)	0	0	0	0	0	0	0
33= Finanzmittelüberschuss/-fehlbetrag (Summe Zeilen 16 und 32)	0	-106.400	-111.100	0	-111.100	-111.100	-111.100



Teilhaushalt 2024

Produktbereich	11	Innere Verwaltung
Produktgruppe	111	Verwaltungssteuerung und Service
Produkt	111200	Finanzmanagement

Allgemeine Angaben

zuständiger Fachbereich	20 Amt für Finanzwesen
verantwortlich	Axel Kleefeldt
Beschreibung	<ul style="list-style-type: none">- Allgemeine finanzwirtschaftliche Tätigkeit (Jahresrechnung, Gesamtabchluss)- Bilanzerstellung und -analyse (Eröffnungs- und Schlussbilanz)- NKHR (Vermögens-, Ergebnis- und Finanzrechnung, Kosten- und Leistungsrechnung, Finanzcontrolling)- spezifische Inventarisierung - Einheitskasse (Tages-, Monats- und Jahresabschlüsse, Aufstellung Kostenrechnung, Vorbereitung Jahresrechnung, Kassenstatistik)- Verwaltung des Verwahrgelasses- Zentrale Vollstreckung (Mahnung, Beitreibung, Einleitung Zwangsvollstreckung) - Verwaltung von Gemeindesteuern- Kommunale Abgabepflichtprüfung- Stundung, Niederschlagung und Erlass von Forderungen
Auftragsgrundlage	Bundes- und Landesgesetze, städtische Satzungen, Beschlüsse des Stadtrates
Zielgruppe	Bürger, Einwohner, Unternehmen, Dritte, Stadtrat, Hansestadt Stendal



Teilhaushalt 2024

Produktbereich 11 Innere Verwaltung
 Produktgruppe 111 Verwaltungssteuerung und Service
 Produkt 111200 Finanzmanagement

Teilergebnishaushalt

Ertrags- und Aufwandsarten	Ergebnis 2022	Ansatz 2023	Ansatz 2024	Planung 2025	Planung 2026	Planung 2027
	1	2	3	4	5	6
1 Steuern und ähnliche Abgaben	0	0	0	0	0	0
2 + Zuwendungen und allgemeine Umlagen	0	0	0	0	0	0
3 + sonstige Transfererträge	0	0	0	0	0	0
4 + öffentlich-rechtliche Leistungsentgelte	0	100	100	100	100	100
5 + privatrechtliche Leistungsentgelte, Kostenerstattungen und Kostenumlagen	0	26.500	27.000	27.000	27.000	27.000
6 + sonstige ordentliche Erträge	0	112.300	112.300	112.300	112.300	112.300
7 + Finanzerträge	0	0	0	0	0	0
8 + aktivierte Eigenleistungen, Bestandsveränderungen	0	0	0	0	0	0
9 = Ordentliche Erträge	0	138.900	139.400	139.400	139.400	139.400
10 Personalaufwendungen	0	1.324.500	1.382.800	1.426.800	1.459.800	1.459.800
11 + Versorgungsaufwendungen	0	0	0	0	0	0
12 + Aufwendungen für Sach- und Dienstleistungen	0	34.400	33.400	33.400	33.400	33.400
13 + Transferaufwendungen	0	0	0	0	0	0
14 + sonstige ordentliche Aufwendungen	0	31.300	31.100	31.300	31.300	31.300
15 + Zinsen und sonstige Finanzaufwendungen	0	0	0	0	0	0
16 + bilanzielle Abschreibungen	0	4.000	8.100	8.100	7.900	4.100
17 = Ordentliche Aufwendungen	0	1.394.200	1.455.400	1.499.600	1.532.400	1.528.600
18 = Ordentliches Ergebnis (Saldo Zeilen 9 und 17)	0	-1.255.300	-1.316.000	-1.360.200	-1.393.000	-1.389.200
19 außerordentliche Erträge	0	0	0	0	0	0
20 - außerordentliche Aufwendungen	0	0	0	0	0	0
21 = Außerordentliches Ergebnis	0	0	0	0	0	0
22 = Ergebnis vor Berücksichtigung der internen Leistungsbeziehungen (Summe Zeilen 18 und 21)	0	-1.255.300	-1.316.000	-1.360.200	-1.393.000	-1.389.200
23 + Erträge aus internen Leistungsbeziehungen	0	0	0	0	0	0
24 - Aufwendungen aus internen Leistungsbeziehungen	0	0	0	0	0	0
25 = Ergebnis	0	-1.255.300	-1.316.000	-1.360.200	-1.393.000	-1.389.200

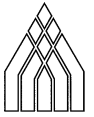


Teilhaushalt 2024

Produktbereich 11 Innere Verwaltung
Produktgruppe 111 Verwaltungssteuerung und Service
Produkt 111200 Finanzmanagement

Teilfinanzhaushalt

Ein- Auszahlungsarten	Ergebnis 2022	Ansatz 2023	Ansatz 2024	VE 2024	Planung 2025	Planung 2026	Planung 2027
	1	2	3	4	5	6	7
1 Steuern und ähnliche Abgaben	0	0	0	0	0	0	0
2+ Zuwendungen und allgemeine Umlagen	0	0	0	0	0	0	0
3+ sonstige Transfererträge	0	0	0	0	0	0	0
4+ öffentlich-rechtliche Leistungsentgelte	0	100	100	0	100	100	100
5+ privatrechtliche Leistungsentgelte, Kostenerstattungen und Kostenumlagen	0	26.500	27.000	0	27.000	27.000	27.000
6+ sonstige Einzahlungen	0	112.300	112.300	0	112.300	112.300	112.300
7+ Zinsen und ähnliche Einzahlungen	0	0	0	0	0	0	0
8= Einzahlungen aus laufender Verwaltungstätigkeit	0	138.900	139.400	0	139.400	139.400	139.400
9 Personalauszahlungen	0	1.324.500	1.382.800	0	1.426.800	1.459.800	1.459.800
10+ Versorgungsauszahlungen	0	0	0	0	0	0	0
11+ Auszahlungen für Sach- und Dienstleistungen	0	34.400	33.400	0	33.400	33.400	33.400
12+ Transferauszahlungen	0	0	0	0	0	0	0
13+ sonstige Auszahlungen	0	26.300	26.100	0	26.300	26.300	26.300
14+ Zinsen und ähnliche Auszahlungen	0	0	0	0	0	0	0
15= Auszahlungen aus laufender Verwaltungstätigkeit	0	1.385.200	1.442.300	0	1.486.500	1.519.500	1.519.500
16= Saldo aus laufender Verwaltungstätigkeit (Saldo Zeilen 8 und 15)	0	-1.246.300	-1.302.900	0	-1.347.100	-1.380.100	-1.380.100
17 Zuwendungen für Investitionen und Investitionsförderungsmaßnahmen	0	0	0	0	0	0	0
18+ Veräußerung von Grundstücken, Gebäuden und Infrastrukturvermögen	0	0	0	0	0	0	0
19+ Veräußerung von beweglichem Anlagevermögen und immateriellen Vermögensgegenständen	0	0	0	0	0	0	0
20+ Veräußerung von Finanzanlagen	0	0	0	0	0	0	0
21+ Baumaßnahmen	0	0	0	0	0	0	0
22+ Beiträge und ähnliche Entgelte	0	0	0	0	0	0	0
23+ sonstige Investitionseinzahlungen	0	0	0	0	0	0	0
24= Einzahlungen aus Investitionstätigkeit	0	0	0	0	0	0	0
25 Zuwendungen für Investitionsförderungsmaßnahmen	0	0	0	0	0	0	0
26+ Erwerb von Grundstücken, Gebäuden und Infrastrukturvermögen	0	0	0	0	0	0	0
27+ Erwerb von beweglichem Anlagevermögen und immateriellen Vermögensgegenständen	0	100	2.500	0	0	0	0
28+ Erwerb von Finanzanlagen	0	0	0	0	0	0	0
29+ Baumaßnahmen	0	0	0	0	0	0	0
30+ sonstige Investitionsauszahlungen	0	0	0	0	0	0	0
31= Auszahlungen aus Investitionstätigkeit	0	100	2.500	0	0	0	0



Teilhaushalt 2024

Produktbereich 11 Innere Verwaltung
 Produktgruppe 111 Verwaltungssteuerung und Service
 Produkt 111200 Finanzmanagement

Teilfinanzhaushalt

Ein- Auszahlungsarten	Ergebnis 2022 1	Ansatz 2023 2	Ansatz 2024 3	VE 2024 4	Planung 2025 5	Planung 2026 6	Planung 2027 7
32= Saldo aus Investitionstätigkeit (Saldo Zeilen 24 und 31)	0	-100	-2.500	0	0	0	0
33= Finanzmittelüberschuss/-fehlbetrag (Summe Zeilen 16 und 32)	0	-1.246.400	-1.305.400	0	-1.347.100	-1.380.100	-1.380.100



Teilhaushalt 2024

Produktbereich	11	Innere Verwaltung
Produktgruppe	111	Verwaltungssteuerung und Service
Produkt	111210	Beteiligungsmanagement

Allgemeine Angaben

zuständiger Fachbereich	29 Beteiligungscontrolling
verantwortlich	Jörg Rosenlöcher
Beschreibung	<ul style="list-style-type: none">- Verwaltung der städtischen Beteiligungen von Eigengesellschaften- Allgemeine Angelegenheiten bei Stiftungen- Allgemeine Angelegenheiten der Kostenrechnung und der Betriebswirtschaft- Mitwirkung beim strategischen Controlling- Regelmäßige Dokumentation der Beteiligungen u.a. durch Beteiligungsberichte
Auftragsgrundlage	Kommunalverfassung LSA
Zielgruppe	Bürger, Einwohner, Unternehmen, Dritte, Stadtrat, Hansestadt Stendal



Teilhaushalt 2024

Produktbereich 11 Innere Verwaltung
 Produktgruppe 111 Verwaltungssteuerung und Service
 Produkt 111210 Beteiligungsmanagement

Teilergebnishaushalt

Ertrags- und Aufwandsarten	Ergebnis	Ansatz	Ansatz	Planung	Planung	Planung
	2022	2023	2024	2025	2026	2027
	1	2	3	4	5	6
1 Steuern und ähnliche Abgaben	0	0	0	0	0	0
2 + Zuwendungen und allgemeine Umlagen	0	0	0	0	0	0
3 + sonstige Transfererträge	0	0	0	0	0	0
4 + öffentlich-rechtliche Leistungsentgelte	0	0	0	0	0	0
5 + privatrechtliche Leistungsentgelte, Kostenerstattungen und Kostenumlagen	0	12.900	12.900	12.900	12.900	12.900
6 + sonstige ordentliche Erträge	0	0	0	0	0	0
7 + Finanzerträge	0	0	0	0	0	0
8 + aktivierte Eigenleistungen, Bestandsveränderungen	0	0	0	0	0	0
9 = Ordentliche Erträge	0	12.900	12.900	12.900	12.900	12.900
10 Personalaufwendungen	0	117.300	122.400	122.400	122.400	122.400
11 + Versorgungsaufwendungen	0	0	0	0	0	0
12 + Aufwendungen für Sach- und Dienstleistungen	0	200	200	200	200	200
13 + Transferaufwendungen	0	0	0	0	0	0
14 + sonstige ordentliche Aufwendungen	0	11.000	1.000	1.000	1.000	1.000
15 + Zinsen und sonstige Finanzaufwendungen	0	0	0	0	0	0
16 + bilanzielle Abschreibungen	0	0	0	0	0	0
17 = Ordentliche Aufwendungen	0	128.500	123.600	123.600	123.600	123.600
18 = Ordentliches Ergebnis (Saldo Zeilen 9 und 17)	0	-115.600	-110.700	-110.700	-110.700	-110.700
19 außerordentliche Erträge	0	0	0	0	0	0
20 - außerordentliche Aufwendungen	0	0	0	0	0	0
21 = Außerordentliches Ergebnis	0	0	0	0	0	0
22 = Ergebnis vor Berücksichtigung der internen Leistungsbeziehungen (Summe Zeilen 18 und 21)	0	-115.600	-110.700	-110.700	-110.700	-110.700
23 + Erträge aus internen Leistungsbeziehungen	0	0	0	0	0	0
24 - Aufwendungen aus internen Leistungsbeziehungen	0	0	0	0	0	0
25 = Ergebnis	0	-115.600	-110.700	-110.700	-110.700	-110.700

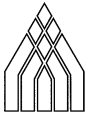


Teilhaushalt 2024

Produktbereich 11 Innere Verwaltung
Produktgruppe 111 Verwaltungssteuerung und Service
Produkt 111210 Beteiligungsmanagement

Teilfinanzhaushalt

Ein- Auszahlungsarten	Ergebnis 2022	Ansatz 2023	Ansatz 2024	VE 2024	Planung 2025	Planung 2026	Planung 2027
	1	2	3	4	5	6	7
1 Steuern und ähnliche Abgaben	0	0	0	0	0	0	0
2+ Zuwendungen und allgemeine Umlagen	0	0	0	0	0	0	0
3+ sonstige Transfererträge	0	0	0	0	0	0	0
4+ öffentlich-rechtliche Leistungsentgelte	0	0	0	0	0	0	0
5+ privatrechtliche Leistungsentgelte, Kostenerstattungen und Kostenumlagen	0	12.900	12.900	0	12.900	12.900	12.900
6+ sonstige Einzahlungen	0	0	0	0	0	0	0
7+ Zinsen und ähnliche Einzahlungen	0	0	0	0	0	0	0
8= Einzahlungen aus laufender Verwaltungstätigkeit	0	12.900	12.900	0	12.900	12.900	12.900
9 Personalauszahlungen	0	117.300	122.400	0	122.400	122.400	122.400
10+ Versorgungsauszahlungen	0	0	0	0	0	0	0
11+ Auszahlungen für Sach- und Dienstleistungen	0	200	200	0	200	200	200
12+ Transferauszahlungen	0	0	0	0	0	0	0
13+ sonstige Auszahlungen	0	11.000	1.000	0	1.000	1.000	1.000
14+ Zinsen und ähnliche Auszahlungen	0	0	0	0	0	0	0
15= Auszahlungen aus laufender Verwaltungstätigkeit	0	128.500	123.600	0	123.600	123.600	123.600
16= Saldo aus laufender Verwaltungstätigkeit (Saldo Zeilen 8 und 15)	0	-115.600	-110.700	0	-110.700	-110.700	-110.700
17 Zuwendungen für Investitionen und Investitionsförderungsmaßnahmen	0	0	0	0	0	0	0
18+ Veräußerung von Grundstücken, Gebäuden und Infrastrukturvermögen	0	0	0	0	0	0	0
19+ Veräußerung von beweglichem Anlagevermögen und immateriellen Vermögensgegenständen	0	0	0	0	0	0	0
20+ Veräußerung von Finanzanlagen	0	0	0	0	0	0	0
21+ Baumaßnahmen	0	0	0	0	0	0	0
22+ Beiträge und ähnliche Entgelte	0	0	0	0	0	0	0
23+ sonstige Investitionseinzahlungen	0	0	0	0	0	0	0
24= Einzahlungen aus Investitionstätigkeit	0	0	0	0	0	0	0
25 Zuwendungen für Investitionsförderungsmaßnahmen	0	0	0	0	0	0	0
26+ Erwerb von Grundstücken, Gebäuden und Infrastrukturvermögen	0	0	0	0	0	0	0
27+ Erwerb von beweglichem Anlagevermögen und immateriellen Vermögensgegenständen	0	0	0	0	0	0	0
28+ Erwerb von Finanzanlagen	0	0	0	0	0	0	0
29+ Baumaßnahmen	0	0	0	0	0	0	0
30+ sonstige Investitionsauszahlungen	0	0	0	0	0	0	0
31= Auszahlungen aus Investitionstätigkeit	0	0	0	0	0	0	0



Teilhaushalt 2024

Produktbereich 11 Innere Verwaltung
 Produktgruppe 111 Verwaltungssteuerung und Service
 Produkt 111210 Beteiligungsmanagement

Teilfinanzhaushalt

Ein- Auszahlungsarten	Ergebnis 2022 1	Ansatz 2023 2	Ansatz 2024 3	VE 2024 4	Planung 2025 5	Planung 2026 6	Planung 2027 7
32= Saldo aus Investitionstätigkeit (Saldo Zeilen 24 und 31)	0	0	0	0	0	0	0
33= Finanzmittelüberschuss/-fehlbetrag (Summe Zeilen 16 und 32)	0	-115.600	-110.700	0	-110.700	-110.700	-110.700



Teilhaushalt 2024

Produktbereich	11	Innere Verwaltung
Produktgruppe	111	Verwaltungssteuerung und Service
Produkt	111220	Rechnungsprüfungsamt

Allgemeine Angaben

zuständiger Fachbereich 14 Rechnungsprüfungsamt

verantwortlich Diana Richter

Beschreibung

- Prüfung der Jahresrechnung, Jahresabschlüsse, Vergaben
- Laufende Prüfung der Kassenvorgänge und Belege zur Vorbereitung der Jahresrechnung
- Prüfung für Dritte gegen Kostenerstattung
- Prüfung der Verwendungsnachweise der Hansestadt
- Prüfung der Organisation, Zweckmäßigkeit und Wirtschaftlichkeit
- Buch-, Betriebs- und Kassenprüfung
- Prüfung der Vorräte und Vermögensbestände der Gemeinden und Eigenbetrieben
- Prüfung der Wirtschaftsführung der Sondervermögen
- Prüfung der Bestätigung der Gemeinde als Gesellschafter oder Aktionär in Unternehmen mit eigener Rechtspersönlichkeit

Auftragsgrundlage Kommunalverfassung LSA

Zielgruppe Stadtrat, Hansestadt Stendal



Teilhaushalt 2024

Produktbereich 11 Innere Verwaltung
 Produktgruppe 111 Verwaltungssteuerung und Service
 Produkt 111220 Rechnungsprüfungsamt

Teilergebnishaushalt

Ertrags- und Aufwandsarten	Ergebnis	Ansatz	Ansatz	Planung	Planung	Planung
	2022	2023	2024	2025	2026	2027
	1	2	3	4	5	6
1 Steuern und ähnliche Abgaben	0	0	0	0	0	0
2 + Zuwendungen und allgemeine Umlagen	0	0	0	0	0	0
3 + sonstige Transfererträge	0	0	0	0	0	0
4 + öffentlich-rechtliche Leistungsentgelte	0	0	0	0	0	0
5 + privatrechtliche Leistungsentgelte, Kostenerstattungen und Kostenumlagen	0	0	0	0	0	0
6 + sonstige ordentliche Erträge	0	0	0	0	0	0
7 + Finanzerträge	0	0	0	0	0	0
8 + aktivierte Eigenleistungen, Bestandsveränderungen	0	0	0	0	0	0
9 = Ordentliche Erträge	0	0	0	0	0	0
10 Personalaufwendungen	0	309.500	190.600	64.800	64.800	64.800
11 + Versorgungsaufwendungen	0	0	0	0	0	0
12 + Aufwendungen für Sach- und Dienstleistungen	0	1.400	1.400	1.400	1.400	1.400
13 + Transferaufwendungen	0	0	0	0	0	0
14 + sonstige ordentliche Aufwendungen	0	137.400	271.100	271.400	271.400	271.400
15 + Zinsen und sonstige Finanzaufwendungen	0	0	0	0	0	0
16 + bilanzielle Abschreibungen	0	0	100	0	0	0
17 = Ordentliche Aufwendungen	0	448.300	463.200	337.600	337.600	337.600
18 = Ordentliches Ergebnis (Saldo Zeilen 9 und 17)	0	-448.300	-463.200	-337.600	-337.600	-337.600
19 außerordentliche Erträge	0	0	0	0	0	0
20 - außerordentliche Aufwendungen	0	0	0	0	0	0
21 = Außerordentliches Ergebnis	0	0	0	0	0	0
22 = Ergebnis vor Berücksichtigung der internen Leistungsbeziehungen (Summe Zeilen 18 und 21)	0	-448.300	-463.200	-337.600	-337.600	-337.600
23 + Erträge aus internen Leistungsbeziehungen	0	0	0	0	0	0
24 - Aufwendungen aus internen Leistungsbeziehungen	0	0	0	0	0	0
25 = Ergebnis	0	-448.300	-463.200	-337.600	-337.600	-337.600



Teilhaushalt 2024

Produktbereich 11 Innere Verwaltung
Produktgruppe 111 Verwaltungssteuerung und Service
Produkt 111220 Rechnungsprüfungsamt

Teilfinanzhaushalt

Ein- Auszahlungsarten	Ergebnis 2022	Ansatz 2023	Ansatz 2024	VE 2024	Planung 2025	Planung 2026	Planung 2027
	1	2	3	4	5	6	7
1 Steuern und ähnliche Abgaben	0	0	0	0	0	0	0
2+ Zuwendungen und allgemeine Umlagen	0	0	0	0	0	0	0
3+ sonstige Transfererträge	0	0	0	0	0	0	0
4+ öffentlich-rechtliche Leistungsentgelte	0	0	0	0	0	0	0
5+ privatrechtliche Leistungsentgelte, Kostenerstattungen und Kostenumlagen	0	0	0	0	0	0	0
6+ sonstige Einzahlungen	0	0	0	0	0	0	0
7+ Zinsen und ähnliche Einzahlungen	0	0	0	0	0	0	0
8= Einzahlungen aus laufender Verwaltungstätigkeit	0	0	0	0	0	0	0
9 Personalauszahlungen	0	309.500	190.600	0	64.800	64.800	64.800
10+ Versorgungsauszahlungen	0	0	0	0	0	0	0
11+ Auszahlungen für Sach- und Dienstleistungen	0	1.400	1.400	0	1.400	1.400	1.400
12+ Transferauszahlungen	0	0	0	0	0	0	0
13+ sonstige Auszahlungen	0	137.400	271.100	0	271.400	271.400	271.400
14+ Zinsen und ähnliche Auszahlungen	0	0	0	0	0	0	0
15= Auszahlungen aus laufender Verwaltungstätigkeit	0	448.300	463.100	0	337.600	337.600	337.600
16= Saldo aus laufender Verwaltungstätigkeit (Saldo Zeilen 8 und 15)	0	-448.300	-463.100	0	-337.600	-337.600	-337.600
17 Zuwendungen für Investitionen und Investitionsförderungsmaßnahmen	0	0	0	0	0	0	0
18+ Veräußerung von Grundstücken, Gebäuden und Infrastrukturvermögen	0	0	0	0	0	0	0
19+ Veräußerung von beweglichem Anlagevermögen und immateriellen Vermögensgegenständen	0	0	0	0	0	0	0
20+ Veräußerung von Finanzanlagen	0	0	0	0	0	0	0
21+ Baumaßnahmen	0	0	0	0	0	0	0
22+ Beiträge und ähnliche Entgelte	0	0	0	0	0	0	0
23+ sonstige Investitionseinzahlungen	0	0	0	0	0	0	0
24= Einzahlungen aus Investitionstätigkeit	0	0	0	0	0	0	0
25 Zuwendungen für Investitionsförderungsmaßnahmen	0	0	0	0	0	0	0
26+ Erwerb von Grundstücken, Gebäuden und Infrastrukturvermögen	0	0	0	0	0	0	0
27+ Erwerb von beweglichem Anlagevermögen und immateriellen Vermögensgegenständen	0	0	100	0	0	0	0
28+ Erwerb von Finanzanlagen	0	0	0	0	0	0	0
29+ Baumaßnahmen	0	0	0	0	0	0	0
30+ sonstige Investitionsauszahlungen	0	0	0	0	0	0	0
31= Auszahlungen aus Investitionstätigkeit	0	0	100	0	0	0	0



Teilhaushalt 2024

Produktbereich 11 Innere Verwaltung
 Produktgruppe 111 Verwaltungssteuerung und Service
 Produkt 111220 Rechnungsprüfungsamt

Teilfinanzhaushalt

Ein- Auszahlungsarten	Ergebnis 2022 1	Ansatz 2023 2	Ansatz 2024 3	VE 2024 4	Planung 2025 5	Planung 2026 6	Planung 2027 7
32= Saldo aus Investitionstätigkeit (Saldo Zeilen 24 und 31)	0	0	-100	0	0	0	0
33= Finanzmittelüberschuss/-fehlbetrag (Summe Zeilen 16 und 32)	0	-448.300	-463.200	0	-337.600	-337.600	-337.600



Teilhaushalt 2024

Produktbereich	11	Innere Verwaltung
Produktgruppe	111	Verwaltungssteuerung und Service
Produkt	111300	Zentrale Verwaltung

Allgemeine Angaben

zuständiger Fachbereich 10 Haupt- und Personalamt

verantwortlich Axel Kleefeldt

Beschreibung

- Aufbau- und Ablauforganisation
- Aufstellung des Stellenplan; Stellenbeschreibung und -bewertung
- Regelung und Überwachung des allg. Dienstbetriebes
- Beschaffung, Lagerhaltung; zentrale Inventarisierung
- Herausgabe eines innerdienstlichen Mitteilungsblattes, Pflege Intranet
- Ressourcenverwaltung
- Allgemeine Versicherungsangelegenheiten
- Erstellung von Druckerzeugnissen
- Postdienstleistung
- Haltung von Fahrzeugen

Auftragsgrundlage Bundes- und Landesgesetze, städtische Satzungen, Beschlüsse des Stadtrates

Zielgruppe Bürger, Einwohner, Unternehmen, Dritte, Stadtrat, Hansestadt Stendal



Teilhaushalt 2024

Produktbereich 11 Innere Verwaltung
 Produktgruppe 111 Verwaltungssteuerung und Service
 Produkt 111300 Zentrale Verwaltung

Teilergebnishaushalt

Ertrags- und Aufwandsarten	Ergebnis	Ansatz	Ansatz	Planung	Planung	Planung
	2022	2023	2024	2025	2026	2027
	1	2	3	4	5	6
1 Steuern und ähnliche Abgaben	0	0	0	0	0	0
2 + Zuwendungen und allgemeine Umlagen	0	0	0	0	0	0
3 + sonstige Transfererträge	0	0	0	0	0	0
4 + öffentlich-rechtliche Leistungsentgelte	0	100	100	100	100	100
5 + privatrechtliche Leistungsentgelte, Kostenerstattungen und Kostenumlagen	0	28.100	1.400	1.400	1.400	1.400
6 + sonstige ordentliche Erträge	0	200	0	0	0	0
7 + Finanzerträge	0	0	0	0	0	0
8 + aktivierte Eigenleistungen, Bestandsveränderungen	0	0	0	0	0	0
9 = Ordentliche Erträge	0	28.400	1.500	1.500	1.500	1.500
10 Personalaufwendungen	0	546.300	570.200	570.200	570.200	570.200
11 + Versorgungsaufwendungen	0	0	0	0	0	0
12 + Aufwendungen für Sach- und Dienstleistungen	0	229.700	281.300	241.300	241.300	236.300
13 + Transferaufwendungen	0	0	0	0	0	0
14 + sonstige ordentliche Aufwendungen	0	387.200	397.400	392.400	392.400	392.400
15 + Zinsen und sonstige Finanzaufwendungen	0	0	0	0	0	0
16 + bilanzielle Abschreibungen	0	74.700	86.400	85.500	88.700	87.400
17 = Ordentliche Aufwendungen	0	1.237.900	1.335.300	1.289.400	1.292.600	1.286.300
18 = Ordentliches Ergebnis (Saldo Zeilen 9 und 17)	0	-1.209.500	-1.333.800	-1.287.900	-1.291.100	-1.284.800
19 außerordentliche Erträge	0	0	0	0	0	0
20 - außerordentliche Aufwendungen	0	0	0	0	0	0
21 = Außerordentliches Ergebnis	0	0	0	0	0	0
22 = Ergebnis vor Berücksichtigung der internen Leistungsbeziehungen (Summe Zeilen 18 und 21)	0	-1.209.500	-1.333.800	-1.287.900	-1.291.100	-1.284.800
23 + Erträge aus internen Leistungsbeziehungen	0	0	0	0	0	0
24 - Aufwendungen aus internen Leistungsbeziehungen	0	0	0	0	0	0
25 = Ergebnis	0	-1.209.500	-1.333.800	-1.287.900	-1.291.100	-1.284.800



Teilhaushalt 2024

Produktbereich 11 Innere Verwaltung
Produktgruppe 111 Verwaltungssteuerung und Service
Produkt 111300 Zentrale Verwaltung

Teilfinanzhaushalt

Ein- Auszahlungsarten	Ergebnis 2022	Ansatz 2023	Ansatz 2024	VE 2024	Planung 2025	Planung 2026	Planung 2027
	1	2	3	4	5	6	7
1 Steuern und ähnliche Abgaben	0	0	0	0	0	0	0
2+ Zuwendungen und allgemeine Umlagen	0	0	0	0	0	0	0
3+ sonstige Transfererträge	0	0	0	0	0	0	0
4+ öffentlich-rechtliche Leistungsentgelte	0	100	100	0	100	100	100
5+ privatrechtliche Leistungsentgelte, Kostenerstattungen und Kostenumlagen	0	28.100	1.400	0	1.400	1.400	1.400
6+ sonstige Einzahlungen	0	0	0	0	0	0	0
7+ Zinsen und ähnliche Einzahlungen	0	0	0	0	0	0	0
8= Einzahlungen aus laufender Verwaltungstätigkeit	0	28.200	1.500	0	1.500	1.500	1.500
9 Personalauszahlungen	0	546.300	570.200	0	570.200	570.200	570.200
10+ Versorgungsauszahlungen	0	0	0	0	0	0	0
11+ Auszahlungen für Sach- und Dienstleistungen	0	229.700	281.300	0	241.300	241.300	236.300
12+ Transferauszahlungen	0	0	0	0	0	0	0
13+ sonstige Auszahlungen	0	387.100	397.300	0	392.300	392.300	392.300
14+ Zinsen und ähnliche Auszahlungen	0	0	0	0	0	0	0
15= Auszahlungen aus laufender Verwaltungstätigkeit	0	1.163.100	1.248.800	0	1.203.800	1.203.800	1.198.800
16= Saldo aus laufender Verwaltungstätigkeit (Saldo Zeilen 8 und 15)	0	-1.134.900	-1.247.300	0	-1.202.300	-1.202.300	-1.197.300
17 Zuwendungen für Investitionen und Investitionsförderungsmaßnahmen	0	0	0	0	0	0	0
18+ Veräußerung von Grundstücken, Gebäuden und Infrastrukturvermögen	0	0	0	0	0	0	0
19+ Veräußerung von beweglichem Anlagevermögen und immateriellen Vermögensgegenständen	0	0	0	0	0	0	0
20+ Veräußerung von Finanzanlagen	0	0	0	0	0	0	0
21+ Baumaßnahmen	0	0	0	0	0	0	0
22+ Beiträge und ähnliche Entgelte	0	0	0	0	0	0	0
23+ sonstige Investitionseinzahlungen	0	0	0	0	0	0	0
24= Einzahlungen aus Investitionstätigkeit	0	0	0	0	0	0	0
25 Zuwendungen für Investitionsförderungsmaßnahmen	0	0	0	0	0	0	0
26+ Erwerb von Grundstücken, Gebäuden und Infrastrukturvermögen	0	0	0	0	0	0	0
27+ Erwerb von beweglichem Anlagevermögen und immateriellen Vermögensgegenständen	0	110.500	46.000	0	67.200	173.600	165.800
28+ Erwerb von Finanzanlagen	0	0	0	0	0	0	0
29+ Baumaßnahmen	0	0	0	0	0	0	0
30+ sonstige Investitionsauszahlungen	0	0	0	0	0	0	0
31= Auszahlungen aus Investitionstätigkeit	0	110.500	46.000	0	67.200	173.600	165.800



Teilhaushalt 2024

Produktbereich 11 Innere Verwaltung
 Produktgruppe 111 Verwaltungssteuerung und Service
 Produkt 111300 Zentrale Verwaltung

Teilfinanzhaushalt

Ein- Auszahlungsarten	Ergebnis 2022 1	Ansatz 2023 2	Ansatz 2024 3	VE 2024 4	Planung 2025 5	Planung 2026 6	Planung 2027 7
32= Saldo aus Investitionstätigkeit (Saldo Zeilen 24 und 31)	0	-110.500	-46.000	0	-67.200	-173.600	-165.800
33= Finanzmittelüberschuss/-fehlbetrag (Summe Zeilen 16 und 32)	0	-1.245.400	-1.293.300	0	-1.269.500	-1.375.900	-1.363.100



Teilhaushalt 2024

Produktbereich	11	Innere Verwaltung
Produktgruppe	111	Verwaltungssteuerung und Service
Produkt	111310	Bauhof

Allgemeine Angaben

zuständiger Fachbereich 68 Bauhof

verantwortlich Silke Pidun

Beschreibung

- Instandhaltung von öffentlichen Verkehrsflächen
- Unterhaltungsarbeiten in öffentlichen Grünanlagen
- Unterhaltung der Wege und Plätze sowie der Sport- und Spielplätze und deren Kontrolle
- Straßen- und Gehwegreinigung einschließlich Schneebeseitigung und Glatteisbekämpfung
- Pflege, Wartung stadteigener Fahrzeuge
- Bauverwaltung für hauseigene Maßnahmen

Auftragsgrundlage städtische Satzungen, Beschlüsse des Stadtrates

Zielgruppe Bürger, Einwohner, Unternehmen, Dritte, Hansestadt Stendal



Teilhaushalt 2024

Produktbereich 11 Innere Verwaltung
Produktgruppe 111 Verwaltungssteuerung und Service
Produkt 111310 Bauhof

Teilergebnishaushalt

Ertrags- und Aufwandsarten	Ergebnis 2022	Ansatz 2023	Ansatz 2024	Planung 2025	Planung 2026	Planung 2027
	1	2	3	4	5	6
1 Steuern und ähnliche Abgaben	0	0	0	0	0	0
2 + Zuwendungen und allgemeine Umlagen	0	0	0	0	0	0
3 + sonstige Transfererträge	0	0	0	0	0	0
4 + öffentlich-rechtliche Leistungsentgelte	0	0	0	0	0	0
5 + privatrechtliche Leistungsentgelte, Kostenerstattungen und Kostenumlagen	0	22.600	22.600	22.600	22.600	22.600
6 + sonstige ordentliche Erträge	0	10.000	10.000	10.000	10.000	10.000
7 + Finanzerträge	0	0	0	0	0	0
8 + aktivierte Eigenleistungen, Bestandsveränderungen	0	133.200	72.200	72.200	72.200	72.200
9 = Ordentliche Erträge	0	165.800	104.800	104.800	104.800	104.800
10 Personalaufwendungen	0	2.153.300	2.248.000	2.248.000	2.248.000	2.248.000
11 + Versorgungsaufwendungen	0	0	0	0	0	0
12 + Aufwendungen für Sach- und Dienstleistungen	0	455.300	448.500	448.500	448.500	448.500
13 + Transferaufwendungen	0	0	0	0	0	0
14 + sonstige ordentliche Aufwendungen	0	19.100	17.600	17.600	17.600	17.600
15 + Zinsen und sonstige Finanzaufwendungen	0	0	0	0	0	0
16 + bilanzielle Abschreibungen	0	206.100	203.400	193.600	199.300	199.300
17 = Ordentliche Aufwendungen	0	2.833.800	2.917.500	2.907.700	2.913.400	2.913.400
18 = Ordentliches Ergebnis (Saldo Zeilen 9 und 17)	0	-2.668.000	-2.812.700	-2.802.900	-2.808.600	-2.808.600
19 außerordentliche Erträge	0	0	0	0	0	0
20 - außerordentliche Aufwendungen	0	0	0	0	0	0
21 = Außerordentliches Ergebnis	0	0	0	0	0	0
22 = Ergebnis vor Berücksichtigung der internen Leistungsbeziehungen (Summe Zeilen 18 und 21)	0	-2.668.000	-2.812.700	-2.802.900	-2.808.600	-2.808.600
23 + Erträge aus internen Leistungsbeziehungen	0	2.680.300	2.993.800	2.944.800	2.894.800	2.894.800
24 - Aufwendungen aus internen Leistungsbeziehungen	0	0	0	0	0	0
25 = Ergebnis	0	12.300	181.100	141.900	86.200	86.200



Teilhaushalt 2024

Produktbereich 11 Innere Verwaltung
Produktgruppe 111 Verwaltungssteuerung und Service
Produkt 111310 Bauhof

Teilfinanzhaushalt

Ein- Auszahlungsarten	Ergebnis 2022	Ansatz 2023	Ansatz 2024	VE 2024	Planung 2025	Planung 2026	Planung 2027
	1	2	3	4	5	6	7
1 Steuern und ähnliche Abgaben	0	0	0	0	0	0	0
2+ Zuwendungen und allgemeine Umlagen	0	0	0	0	0	0	0
3+ sonstige Transfererträge	0	0	0	0	0	0	0
4+ öffentlich-rechtliche Leistungsentgelte	0	0	0	0	0	0	0
5+ privatrechtliche Leistungsentgelte, Kostenerstattungen und Kostenumlagen	0	22.600	22.600	0	22.600	22.600	22.600
6+ sonstige Einzahlungen	0	0	0	0	0	0	0
7+ Zinsen und ähnliche Einzahlungen	0	0	0	0	0	0	0
8= Einzahlungen aus laufender Verwaltungstätigkeit	0	22.600	22.600	0	22.600	22.600	22.600
9 Personalauszahlungen	0	2.153.300	2.248.000	0	2.248.000	2.248.000	2.248.000
10+ Versorgungsauszahlungen	0	0	0	0	0	0	0
11+ Auszahlungen für Sach- und Dienstleistungen	0	455.300	448.500	0	448.500	448.500	448.500
12+ Transferauszahlungen	0	0	0	0	0	0	0
13+ sonstige Auszahlungen	0	18.900	17.400	0	17.400	17.400	17.400
14+ Zinsen und ähnliche Auszahlungen	0	0	0	0	0	0	0
15= Auszahlungen aus laufender Verwaltungstätigkeit	0	2.627.500	2.713.900	0	2.713.900	2.713.900	2.713.900
16= Saldo aus laufender Verwaltungstätigkeit (Saldo Zeilen 8 und 15)	0	-2.604.900	-2.691.300	0	-2.691.300	-2.691.300	-2.691.300
17 Zuwendungen für Investitionen und Investitionsförderungsmaßnahmen	0	0	0	0	0	0	0
18+ Veräußerung von Grundstücken, Gebäuden und Infrastrukturvermögen	0	0	0	0	0	0	0
19+ Veräußerung von beweglichem Anlagevermögen und immateriellen Vermögensgegenständen	0	10.000	10.000	0	10.000	10.000	10.000
20+ Veräußerung von Finanzanlagen	0	0	0	0	0	0	0
21+ Baumaßnahmen	0	0	0	0	0	0	0
22+ Beiträge und ähnliche Entgelte	0	0	0	0	0	0	0
23+ sonstige Investitionseinzahlungen	0	0	0	0	0	0	0
24= Einzahlungen aus Investitionstätigkeit	0	10.000	10.000	0	10.000	10.000	10.000
25 Zuwendungen für Investitionsförderungsmaßnahmen	0	0	0	0	0	0	0
26+ Erwerb von Grundstücken, Gebäuden und Infrastrukturvermögen	0	0	0	0	0	0	0
27+ Erwerb von beweglichem Anlagevermögen und immateriellen Vermögensgegenständen	0	162.700	121.700	0	181.000	311.000	181.000
28+ Erwerb von Finanzanlagen	0	0	0	0	0	0	0
29+ Baumaßnahmen	0	0	0	0	0	0	0
30+ sonstige Investitionsauszahlungen	0	0	0	0	0	0	0
31= Auszahlungen aus Investitionstätigkeit	0	162.700	121.700	0	181.000	311.000	181.000



Teilhaushalt 2024

Produktbereich 11 Innere Verwaltung
 Produktgruppe 111 Verwaltungssteuerung und Service
 Produkt 111310 Bauhof

Teilfinanzhaushalt

Ein- Auszahlungsarten	Ergebnis 2022 1	Ansatz 2023 2	Ansatz 2024 3	VE 2024 4	Planung 2025 5	Planung 2026 6	Planung 2027 7
32= Saldo aus Investitionstätigkeit (Saldo Zeilen 24 und 31)	0	-152.700	-111.700	0	-171.000	-301.000	-171.000
33= Finanzmittelüberschuss/-fehlbetrag (Summe Zeilen 16 und 32)	0	-2.757.600	-2.803.000	0	-2.862.300	-2.992.300	-2.862.300



Teilhaushalt 2024

Produktbereich	11	Innere Verwaltung
Produktgruppe	111	Verwaltungssteuerung und Service
Produkt	111400	Personalservice

Allgemeine Angaben

zuständiger Fachbereich	10 Haupt- und Personalamt
verantwortlich	Axel Kleefeldt
Beschreibung	<ul style="list-style-type: none">- Personalwirtschaftliche Grundsatzfragen- Allgemeine Personalangelegenheiten- Dienstaufsichtsbeschwerden; Disziplinarangelegenheiten- Erteilung von Aussagegenehmigungen- Allgemeine Angelegenheiten nach dem Personalabtretungsgesetz und Zusammenarbeit mit den Terminpartnern- Betriebsärztlicher Dienst; Arbeitssicherheit- Zivildienst, Praktikumstätigkeiten, Koordinierung des gemeinnützigen Dienstes, Nebentätigkeiten, Schwerbehindertenbeauftragte/r- Personalentwicklung- Personalausbildung und -qualifizierung- Gesundheitsmanagement
Auftragsgrundlage	Bundes- und Landesgesetze, städtische Satzungen, Beschlüsse des Stadtrates
Zielgruppe	Bürger, Einwohner, Dritte, Stadtrat, Hansestadt Stendal



Teilhaushalt 2024

Produktbereich 11 Innere Verwaltung
 Produktgruppe 111 Verwaltungssteuerung und Service
 Produkt 111400 Personalservice

Teilergebnishaushalt

Ertrags- und Aufwandsarten	Ergebnis	Ansatz	Ansatz	Planung	Planung	Planung
	2022	2023	2024	2025	2026	2027
	1	2	3	4	5	6
1 Steuern und ähnliche Abgaben	0	0	0	0	0	0
2 + Zuwendungen und allgemeine Umlagen	0	300.000	300.000	300.000	300.000	300.000
3 + sonstige Transfererträge	0	0	0	0	0	0
4 + öffentlich-rechtliche Leistungsentgelte	0	0	0	0	0	0
5 + privatrechtliche Leistungsentgelte, Kostenerstattungen und Kostenumlagen	0	7.000	7.000	77.000	7.000	7.000
6 + sonstige ordentliche Erträge	0	0	0	0	0	0
7 + Finanzerträge	0	0	0	0	0	0
8 + aktivierte Eigenleistungen, Bestandsveränderungen	0	0	0	0	0	0
9 = Ordentliche Erträge	0	307.000	307.000	377.000	307.000	307.000
10 Personalaufwendungen	0	1.129.000	1.314.200	1.478.000	1.505.000	1.505.000
11 + Versorgungsaufwendungen	0	100	100	100	100	100
12 + Aufwendungen für Sach- und Dienstleistungen	0	0	0	0	0	0
13 + Transferaufwendungen	0	0	0	0	0	0
14 + sonstige ordentliche Aufwendungen	0	61.000	64.000	66.000	66.000	66.000
15 + Zinsen und sonstige Finanzaufwendungen	0	0	0	0	0	0
16 + bilanzielle Abschreibungen	0	2.700	1.900	2.300	1.700	1.700
17 = Ordentliche Aufwendungen	0	1.192.800	1.380.200	1.546.400	1.572.800	1.572.800
18 = Ordentliches Ergebnis (Saldo Zeilen 9 und 17)	0	-885.800	-1.073.200	-1.169.400	-1.265.800	-1.265.800
19 außerordentliche Erträge	0	0	0	0	0	0
20 - außerordentliche Aufwendungen	0	0	0	0	0	0
21 = Außerordentliches Ergebnis	0	0	0	0	0	0
22 = Ergebnis vor Berücksichtigung der internen Leistungsbeziehungen (Summe Zeilen 18 und 21)	0	-885.800	-1.073.200	-1.169.400	-1.265.800	-1.265.800
23 + Erträge aus internen Leistungsbeziehungen	0	0	0	0	0	0
24 - Aufwendungen aus internen Leistungsbeziehungen	0	0	0	0	0	0
25 = Ergebnis	0	-885.800	-1.073.200	-1.169.400	-1.265.800	-1.265.800



Teilhaushalt 2024

Produktbereich 11 Innere Verwaltung
Produktgruppe 111 Verwaltungssteuerung und Service
Produkt 111400 Personalservice

Teilfinanzhaushalt

Ein- Auszahlungsarten	Ergebnis 2022	Ansatz 2023	Ansatz 2024	VE 2024	Planung 2025	Planung 2026	Planung 2027
	1	2	3	4	5	6	7
1 Steuern und ähnliche Abgaben	0	0	0	0	0	0	0
2+ Zuwendungen und allgemeine Umlagen	0	300.000	300.000	0	300.000	300.000	300.000
3+ sonstige Transfererträge	0	0	0	0	0	0	0
4+ öffentlich-rechtliche Leistungsentgelte	0	0	0	0	0	0	0
5+ privatrechtliche Leistungsentgelte, Kostenerstattungen und Kostenumlagen	0	7.000	7.000	0	77.000	7.000	7.000
6+ sonstige Einzahlungen	0	0	0	0	0	0	0
7+ Zinsen und ähnliche Einzahlungen	0	0	0	0	0	0	0
8= Einzahlungen aus laufender Verwaltungstätigkeit	0	307.000	307.000	0	377.000	307.000	307.000
9 Personalauszahlungen	0	1.129.000	1.314.200	0	1.478.000	1.505.000	1.505.000
10+ Versorgungsauszahlungen	0	100	100	0	100	100	100
11+ Auszahlungen für Sach- und Dienstleistungen	0	0	0	0	0	0	0
12+ Transferauszahlungen	0	0	0	0	0	0	0
13+ sonstige Auszahlungen	0	61.000	64.000	0	66.000	66.000	66.000
14+ Zinsen und ähnliche Auszahlungen	0	0	0	0	0	0	0
15= Auszahlungen aus laufender Verwaltungstätigkeit	0	1.190.100	1.378.300	0	1.544.100	1.571.100	1.571.100
16= Saldo aus laufender Verwaltungstätigkeit (Saldo Zeilen 8 und 15)	0	-883.100	-1.071.300	0	-1.167.100	-1.264.100	-1.264.100
17 Zuwendungen für Investitionen und Investitionsförderungsmaßnahmen	0	0	0	0	0	0	0
18+ Veräußerung von Grundstücken, Gebäuden und Infrastrukturvermögen	0	0	0	0	0	0	0
19+ Veräußerung von beweglichem Anlagevermögen und immateriellen Vermögensgegenständen	0	0	0	0	0	0	0
20+ Veräußerung von Finanzanlagen	0	0	0	0	0	0	0
21+ Baumaßnahmen	0	0	0	0	0	0	0
22+ Beiträge und ähnliche Entgelte	0	0	0	0	0	0	0
23+ sonstige Investitionseinzahlungen	0	0	0	0	0	0	0
24= Einzahlungen aus Investitionstätigkeit	0	0	0	0	0	0	0
25 Zuwendungen für Investitionsförderungsmaßnahmen	0	0	0	0	0	0	0
26+ Erwerb von Grundstücken, Gebäuden und Infrastrukturvermögen	0	0	0	0	0	0	0
27+ Erwerb von beweglichem Anlagevermögen und immateriellen Vermögensgegenständen	0	3.600	1.300	0	1.300	1.300	1.300
28+ Erwerb von Finanzanlagen	0	0	0	0	0	0	0
29+ Baumaßnahmen	0	0	0	0	0	0	0
30+ sonstige Investitionsauszahlungen	0	0	0	0	0	0	0
31= Auszahlungen aus Investitionstätigkeit	0	3.600	1.300	0	1.300	1.300	1.300



Teilhaushalt 2024

Produktbereich 11 Innere Verwaltung
 Produktgruppe 111 Verwaltungssteuerung und Service
 Produkt 111400 Personalservice

Teilfinanzhaushalt

Ein- Auszahlungsarten	Ergebnis 2022 1	Ansatz 2023 2	Ansatz 2024 3	VE 2024 4	Planung 2025 5	Planung 2026 6	Planung 2027 7
32= Saldo aus Investitionstätigkeit (Saldo Zeilen 24 und 31)	0	-3.600	-1.300	0	-1.300	-1.300	-1.300
33= Finanzmittelüberschuss/-fehlbetrag (Summe Zeilen 16 und 32)	0	-886.700	-1.072.600	0	-1.168.400	-1.265.400	-1.265.400



Teilhaushalt 2024

Produktbereich	11	Innere Verwaltung
Produktgruppe	111	Verwaltungssteuerung und Service
Produkt	111401	Rechtsangelegenheiten

Allgemeine Angaben

zuständiger Fachbereich	30 Rechtsangelegenheiten
verantwortlich	Friederike Palm
Beschreibung	<ul style="list-style-type: none">- Führung von Rechtsstreitigkeiten- Strafanzeigen und Strafanträge wegen strafbarer Handlungen zum Nachteil der Hansestadt in rechtlich besonders schwer gelagerten Fällen- Mitwirkung in Dienststrafangelegenheiten- Mitwirkung im Widerspruchsverfahren einschließlich der Entscheidung über zu erstattender Aufwendungen im Vorverfahren- Formelle Abwicklung öffentlicher und beschränkter Ausschreibungen- Beratung und Kontrolle in Angelegenheiten der VOB/VOL/VOF- Betreuung der Schiedsstellen
Auftragsgrundlage	Bundes- und Landesgesetze, städtische Satzungen, Beschlüsse des Stadtrates
Zielgruppe	Bürger, Einwohner, Dritte, Stadtrat, Hansestadt Stendal



Teilhaushalt 2024

Produktbereich 11 Innere Verwaltung
 Produktgruppe 111 Verwaltungssteuerung und Service
 Produkt 111401 Rechtsangelegenheiten

Teilergebnishaushalt

Ertrags- und Aufwandsarten	Ergebnis	Ansatz	Ansatz	Planung	Planung	Planung
	2022	2023	2024	2025	2026	2027
	1	2	3	4	5	6
1 Steuern und ähnliche Abgaben	0	0	0	0	0	0
2 + Zuwendungen und allgemeine Umlagen	0	0	0	0	0	0
3 + sonstige Transfererträge	0	0	0	0	0	0
4 + öffentlich-rechtliche Leistungsentgelte	0	1.000	1.000	1.000	1.000	1.000
5 + privatrechtliche Leistungsentgelte, Kostenerstattungen und Kostenumlagen	0	18.900	12.900	12.900	12.900	12.900
6 + sonstige ordentliche Erträge	0	7.000	1.000	1.000	1.000	1.000
7 + Finanzerträge	0	0	0	0	0	0
8 + aktivierte Eigenleistungen, Bestandsveränderungen	0	0	0	0	0	0
9 = Ordentliche Erträge	0	26.900	14.900	14.900	14.900	14.900
10 Personalaufwendungen	0	309.700	323.300	323.300	323.300	323.300
11 + Versorgungsaufwendungen	0	0	0	0	0	0
12 + Aufwendungen für Sach- und Dienstleistungen	0	3.600	3.600	3.200	3.200	3.200
13 + Transferaufwendungen	0	0	0	0	0	0
14 + sonstige ordentliche Aufwendungen	0	37.100	31.400	31.400	31.400	31.400
15 + Zinsen und sonstige Finanzaufwendungen	0	0	0	0	0	0
16 + bilanzielle Abschreibungen	0	0	0	0	0	0
17 = Ordentliche Aufwendungen	0	350.400	358.300	357.900	357.900	357.900
18 = Ordentliches Ergebnis (Saldo Zeilen 9 und 17)	0	-323.500	-343.400	-343.000	-343.000	-343.000
19 außerordentliche Erträge	0	0	0	0	0	0
20 - außerordentliche Aufwendungen	0	0	0	0	0	0
21 = Außerordentliches Ergebnis	0	0	0	0	0	0
22 = Ergebnis vor Berücksichtigung der internen Leistungsbeziehungen (Summe Zeilen 18 und 21)	0	-323.500	-343.400	-343.000	-343.000	-343.000
23 + Erträge aus internen Leistungsbeziehungen	0	0	0	0	0	0
24 - Aufwendungen aus internen Leistungsbeziehungen	0	0	0	0	0	0
25 = Ergebnis	0	-323.500	-343.400	-343.000	-343.000	-343.000



Teilhaushalt 2024

Produktbereich 11 Innere Verwaltung
 Produktgruppe 111 Verwaltungssteuerung und Service
 Produkt 111401 Rechtsangelegenheiten

Teilfinanzhaushalt

Ein- Auszahlungsarten	Ergebnis	Ansatz	Ansatz	VE	Planung	Planung	Planung
	2022	2023	2024	2024	2025	2026	2027
	1	2	3	4	5	6	7
1 Steuern und ähnliche Abgaben	0	0	0	0	0	0	0
2+ Zuwendungen und allgemeine Umlagen	0	0	0	0	0	0	0
3+ sonstige Transfererträge	0	0	0	0	0	0	0
4+ öffentlich-rechtliche Leistungsentgelte	0	1.000	1.000	0	1.000	1.000	1.000
5+ privatrechtliche Leistungsentgelte, Kostenerstattungen und Kostenumlagen	0	18.900	12.900	0	12.900	12.900	12.900
6+ sonstige Einzahlungen	0	7.000	1.000	0	1.000	1.000	1.000
7+ Zinsen und ähnliche Einzahlungen	0	0	0	0	0	0	0
8= Einzahlungen aus laufender Verwaltungstätigkeit	0	26.900	14.900	0	14.900	14.900	14.900
9 Personalauszahlungen	0	309.700	323.300	0	323.300	323.300	323.300
10+ Versorgungsauszahlungen	0	0	0	0	0	0	0
11+ Auszahlungen für Sach- und Dienstleistungen	0	3.600	3.600	0	3.200	3.200	3.200
12+ Transferauszahlungen	0	0	0	0	0	0	0
13+ sonstige Auszahlungen	0	37.000	31.300	0	31.300	31.300	31.300
14+ Zinsen und ähnliche Auszahlungen	0	0	0	0	0	0	0
15= Auszahlungen aus laufender Verwaltungstätigkeit	0	350.300	358.200	0	357.800	357.800	357.800
16= Saldo aus laufender Verwaltungstätigkeit (Saldo Zeilen 8 und 15)	0	-323.400	-343.300	0	-342.900	-342.900	-342.900
17 Zuwendungen für Investitionen und Investitionsförderungsmaßnahmen	0	0	0	0	0	0	0
18+ Veräußerung von Grundstücken, Gebäuden und Infrastrukturvermögen	0	0	0	0	0	0	0
19+ Veräußerung von beweglichem Anlagevermögen und immateriellen Vermögensgegenständen	0	0	0	0	0	0	0
20+ Veräußerung von Finanzanlagen	0	0	0	0	0	0	0
21+ Baumaßnahmen	0	0	0	0	0	0	0
22+ Beiträge und ähnliche Entgelte	0	0	0	0	0	0	0
23+ sonstige Investitionseinzahlungen	0	0	0	0	0	0	0
24= Einzahlungen aus Investitionstätigkeit	0	0	0	0	0	0	0
25 Zuwendungen für Investitionsförderungsmaßnahmen	0	0	0	0	0	0	0
26+ Erwerb von Grundstücken, Gebäuden und Infrastrukturvermögen	0	0	0	0	0	0	0
27+ Erwerb von beweglichem Anlagevermögen und immateriellen Vermögensgegenständen	0	0	0	0	0	0	0
28+ Erwerb von Finanzanlagen	0	0	0	0	0	0	0
29+ Baumaßnahmen	0	0	0	0	0	0	0
30+ sonstige Investitionsauszahlungen	0	0	0	0	0	0	0
31= Auszahlungen aus Investitionstätigkeit	0	0	0	0	0	0	0



Teilhaushalt 2024

Produktbereich 11 Innere Verwaltung
 Produktgruppe 111 Verwaltungssteuerung und Service
 Produkt 111401 Rechtsangelegenheiten

Teilfinanzhaushalt

Ein- Auszahlungsarten	Ergebnis 2022 1	Ansatz 2023 2	Ansatz 2024 3	VE 2024 4	Planung 2025 5	Planung 2026 6	Planung 2027 7
32= Saldo aus Investitionstätigkeit (Saldo Zeilen 24 und 31)	0	0	0	0	0	0	0
33= Finanzmittelüberschuss/-fehlbetrag (Summe Zeilen 16 und 32)	0	-323.400	-343.300	0	-342.900	-342.900	-342.900



Teilhaushalt 2024

Produktbereich	11	Innere Verwaltung
Produktgruppe	111	Verwaltungssteuerung und Service
Produkt	111600	ADV

Allgemeine Angaben

zuständiger Fachbereich 19 ADV

verantwortlich Martin Haffke

Beschreibung

- Koordination der Informationsbereitstellung mittels DV-Informationstechnik innerhalb der Verwaltung mit externen Stellen
- Planung, Installation, Konfiguration und Unterhaltung der verwaltungseigenen Kommunikationsnetzwerke
- Planung, Beschaffung und Unterhaltung Festnetz und Mobilfunk
- Planung, Beschaffung und Wartung der zentralen und dezentralen Hardware incl. der Benutzer-Endgeräte
- Planung, Beschaffung und Pflege der Software
- Anwenderbetreuung
- Technische Gewährleistung des Datenschutzes und der Datensicherheit
- Beschaffung von Büro- und Kommunikationstechnik

Auftragsgrundlage Bundes- und Landesdatenschutzgesetz, Beschlüsse des Stadtrates

Zielgruppe Stadtrat, Hansestadt Stendal



Teilhaushalt 2024

Produktbereich 11 Innere Verwaltung
 Produktgruppe 111 Verwaltungssteuerung und Service
 Produkt 111600 ADV

Teilergebnishaushalt

Ertrags- und Aufwandsarten	Ergebnis	Ansatz	Ansatz	Planung	Planung	Planung
	2022	2023	2024	2025	2026	2027
	1	2	3	4	5	6
1 Steuern und ähnliche Abgaben	0	0	0	0	0	0
2 + Zuwendungen und allgemeine Umlagen	0	0	0	0	0	0
3 + sonstige Transfererträge	0	0	0	0	0	0
4 + öffentlich-rechtliche Leistungsentgelte	0	0	0	0	0	0
5 + privatrechtliche Leistungsentgelte, Kostenerstattungen und Kostenumlagen	0	0	0	0	0	0
6 + sonstige ordentliche Erträge	0	0	0	0	0	0
7 + Finanzerträge	0	200	200	200	200	200
8 + aktivierte Eigenleistungen, Bestandsveränderungen	0	0	0	0	0	0
9 = Ordentliche Erträge	0	200	200	200	200	200
10 Personalaufwendungen	0	695.800	726.500	726.500	726.500	726.500
11 + Versorgungsaufwendungen	0	0	0	0	0	0
12 + Aufwendungen für Sach- und Dienstleistungen	0	619.700	614.700	614.700	621.700	623.700
13 + Transferaufwendungen	0	0	0	0	0	0
14 + sonstige ordentliche Aufwendungen	0	40.100	34.100	34.300	34.300	34.300
15 + Zinsen und sonstige Finanzaufwendungen	0	0	0	0	0	0
16 + bilanzielle Abschreibungen	0	222.200	246.600	293.500	304.600	315.900
17 = Ordentliche Aufwendungen	0	1.577.800	1.621.900	1.669.000	1.687.100	1.700.400
18 = Ordentliches Ergebnis (Saldo Zeilen 9 und 17)	0	-1.577.600	-1.621.700	-1.668.800	-1.686.900	-1.700.200
19 außerordentliche Erträge	0	0	0	0	0	0
20 - außerordentliche Aufwendungen	0	0	0	0	0	0
21 = Außerordentliches Ergebnis	0	0	0	0	0	0
22 = Ergebnis vor Berücksichtigung der internen Leistungsbeziehungen (Summe Zeilen 18 und 21)	0	-1.577.600	-1.621.700	-1.668.800	-1.686.900	-1.700.200
23 + Erträge aus internen Leistungsbeziehungen	0	0	0	0	0	0
24 - Aufwendungen aus internen Leistungsbeziehungen	0	0	0	0	0	0
25 = Ergebnis	0	-1.577.600	-1.621.700	-1.668.800	-1.686.900	-1.700.200



Teilhaushalt 2024

Produktbereich 11 Innere Verwaltung
 Produktgruppe 111 Verwaltungssteuerung und Service
 Produkt 111600 ADV

Teilfinanzhaushalt

Ein- Auszahlungsarten	Ergebnis 2022	Ansatz 2023	Ansatz 2024	VE 2024	Planung 2025	Planung 2026	Planung 2027
	1	2	3	4	5	6	7
1 Steuern und ähnliche Abgaben	0	0	0	0	0	0	0
2+ Zuwendungen und allgemeine Umlagen	0	0	0	0	0	0	0
3+ sonstige Transfererträge	0	0	0	0	0	0	0
4+ öffentlich-rechtliche Leistungsentgelte	0	0	0	0	0	0	0
5+ privatrechtliche Leistungsentgelte, Kostenerstattungen und Kostenumlagen	0	0	0	0	0	0	0
6+ sonstige Einzahlungen	0	0	0	0	0	0	0
7+ Zinsen und ähnliche Einzahlungen	0	200	200	0	200	200	200
8= Einzahlungen aus laufender Verwaltungstätigkeit	0	200	200	0	200	200	200
9 Personalauszahlungen	0	695.800	726.500	0	726.500	726.500	726.500
10+ Versorgungsauszahlungen	0	0	0	0	0	0	0
11+ Auszahlungen für Sach- und Dienstleistungen	0	619.700	614.700	0	614.700	621.700	623.700
12+ Transferauszahlungen	0	0	0	0	0	0	0
13+ sonstige Auszahlungen	0	40.100	34.100	0	34.300	34.300	34.300
14+ Zinsen und ähnliche Auszahlungen	0	0	0	0	0	0	0
15= Auszahlungen aus laufender Verwaltungstätigkeit	0	1.355.600	1.375.300	0	1.375.500	1.382.500	1.384.500
16= Saldo aus laufender Verwaltungstätigkeit (Saldo Zeilen 8 und 15)	0	-1.355.400	-1.375.100	0	-1.375.300	-1.382.300	-1.384.300
17 Zuwendungen für Investitionen und Investitionsförderungsmaßnahmen	0	0	0	0	0	0	0
18+ Veräußerung von Grundstücken, Gebäuden und Infrastrukturvermögen	0	0	0	0	0	0	0
19+ Veräußerung von beweglichem Anlagevermögen und immateriellen Vermögensgegenständen	0	0	0	0	0	0	0
20+ Veräußerung von Finanzanlagen	0	0	0	0	0	0	0
21+ Baumaßnahmen	0	0	0	0	0	0	0
22+ Beiträge und ähnliche Entgelte	0	0	0	0	0	0	0
23+ sonstige Investitionseinzahlungen	0	0	0	0	0	0	0
24= Einzahlungen aus Investitionstätigkeit	0	0	0	0	0	0	0
25 Zuwendungen für Investitionsförderungsmaßnahmen	0	0	0	0	0	0	0
26+ Erwerb von Grundstücken, Gebäuden und Infrastrukturvermögen	0	0	0	0	0	0	0
27+ Erwerb von beweglichem Anlagevermögen und immateriellen Vermögensgegenständen	0	445.600	487.000	0	175.000	210.000	230.000
28+ Erwerb von Finanzanlagen	0	0	0	0	0	0	0
29+ Baumaßnahmen	0	0	0	0	0	0	0
30+ sonstige Investitionsauszahlungen	0	0	0	0	0	0	0
31= Auszahlungen aus Investitionstätigkeit	0	445.600	487.000	0	175.000	210.000	230.000



Teilhaushalt 2024

Produktbereich 11 Innere Verwaltung
 Produktgruppe 111 Verwaltungssteuerung und Service
 Produkt 111600 ADV

Teilfinanzhaushalt

Ein- Auszahlungsarten	Ergebnis 2022 1	Ansatz 2023 2	Ansatz 2024 3	VE 2024 4	Planung 2025 5	Planung 2026 6	Planung 2027 7
32= Saldo aus Investitionstätigkeit (Saldo Zeilen 24 und 31)	0	-445.600	-487.000	0	-175.000	-210.000	-230.000
33= Finanzmittelüberschuss/-fehlbetrag (Summe Zeilen 16 und 32)	0	-1.801.000	-1.862.100	0	-1.550.300	-1.592.300	-1.614.300



Teilhaushalt 2024

Produktbereich	11	Innere Verwaltung
Produktgruppe	111	Verwaltungssteuerung und Service
Produkt	111700	Liegenschaftsmanagement

Allgemeine Angaben

zuständiger Fachbereich 23 Liegenschaften

verantwortlich Bärbel Tüngler

Beschreibung

- Verkauf, Ankauf, Tausch, Bewertung und Verkehrswerteermittlung
- Unentgeltliche Grundstücksübertragung, Schenkung, Erbschaft
- Allgemeine Kataster- und Grundstücksangelegenheiten
- Bestellung von Erbbaurechten und Anpassung des Erbbauzinses
- Ausübung von Vorkaufsrechten gem. BauGB
- Abschluss von Miet-, Pacht-, Leih- und anderen Nutzungsverträgen
- Verwaltung des bebauten und unbebauten Grundstücksvermögen, Führung des Gesamtverzeichnisses der gemeindlichen Grundstücke und Rechte an Grundstücken
- Verwaltung der gemeindlichen Grundstücksrechte
- Bearbeitung aller Grundstücksangelegenheiten des Treuhandvermögens des Sanierungsträgers in Abstimmung mit dem jeweiligem Fachamt

Auftragsgrundlage Bundes- und Landesgesetze, städtische Satzungen, Beschlüsse des Stadtrates

Zielgruppe Bürger, Einwohner, Unternehmen, Dritte, Stadtrat, Hansestadt Stendal



Teilhaushalt 2024

Produktbereich 11 Innere Verwaltung
 Produktgruppe 111 Verwaltungssteuerung und Service
 Produkt 111700 Liegenschaftsmanagement

Teilergebnishaushalt

Ertrags- und Aufwandsarten	Ergebnis	Ansatz	Ansatz	Planung	Planung	Planung
	2022	2023	2024	2025	2026	2027
	1	2	3	4	5	6
1 Steuern und ähnliche Abgaben	0	0	0	0	0	0
2 + Zuwendungen und allgemeine Umlagen	0	0	0	0	0	0
3 + sonstige Transfererträge	0	0	0	0	0	0
4 + öffentlich-rechtliche Leistungsentgelte	0	10.800	10.600	10.600	10.600	10.600
5 + privatrechtliche Leistungsentgelte, Kostenerstattungen und Kostenumlagen	0	443.000	440.500	440.500	440.500	440.500
6 + sonstige ordentliche Erträge	0	123.700	123.700	123.700	123.700	123.700
7 + Finanzerträge	0	300	100	100	100	100
8 + aktivierte Eigenleistungen, Bestandsveränderungen	0	0	0	0	0	0
9 = Ordentliche Erträge	0	577.800	574.900	574.900	574.900	574.900
10 Personalaufwendungen	0	421.600	440.100	440.100	440.100	440.100
11 + Versorgungsaufwendungen	0	0	0	0	0	0
12 + Aufwendungen für Sach- und Dienstleistungen	0	106.900	101.200	108.000	108.000	208.000
13 + Transferaufwendungen	0	0	0	0	0	0
14 + sonstige ordentliche Aufwendungen	0	77.900	102.900	102.900	102.900	102.900
15 + Zinsen und sonstige Finanzaufwendungen	0	0	0	0	0	0
16 + bilanzielle Abschreibungen	0	71.900	71.900	71.800	71.800	71.800
17 = Ordentliche Aufwendungen	0	678.300	716.100	722.800	722.800	822.800
18 = Ordentliches Ergebnis (Saldo Zeilen 9 und 17)	0	-100.500	-141.200	-147.900	-147.900	-247.900
19 außerordentliche Erträge	0	0	0	0	0	0
20 - außerordentliche Aufwendungen	0	0	0	0	0	0
21 = Außerordentliches Ergebnis	0	0	0	0	0	0
22 = Ergebnis vor Berücksichtigung der internen Leistungsbeziehungen (Summe Zeilen 18 und 21)	0	-100.500	-141.200	-147.900	-147.900	-247.900
23 + Erträge aus internen Leistungsbeziehungen	0	0	0	0	0	0
24 - Aufwendungen aus internen Leistungsbeziehungen	0	18.400	20.100	20.100	20.100	20.100
25 = Ergebnis	0	-118.900	-161.300	-168.000	-168.000	-268.000



Teilhaushalt 2024

Produktbereich 11 Innere Verwaltung
Produktgruppe 111 Verwaltungssteuerung und Service
Produkt 111700 Liegenschaftsmanagement

Teilfinanzhaushalt

Ein- Auszahlungsarten	Ergebnis 2022	Ansatz 2023	Ansatz 2024	VE 2024	Planung 2025	Planung 2026	Planung 2027
	1	2	3	4	5	6	7
1 Steuern und ähnliche Abgaben	0	0	0	0	0	0	0
2+ Zuwendungen und allgemeine Umlagen	0	0	0	0	0	0	0
3+ sonstige Transfererträge	0	0	0	0	0	0	0
4+ öffentlich-rechtliche Leistungsentgelte	0	10.800	10.600	0	10.600	10.600	10.600
5+ privatrechtliche Leistungsentgelte, Kostenerstattungen und Kostenumlagen	0	443.000	440.500	0	440.500	440.500	440.500
6+ sonstige Einzahlungen	0	0	0	0	0	0	0
7+ Zinsen und ähnliche Einzahlungen	0	300	100	0	100	100	100
8= Einzahlungen aus laufender Verwaltungstätigkeit	0	454.100	451.200	0	451.200	451.200	451.200
9 Personalauszahlungen	0	421.600	440.100	0	440.100	440.100	440.100
10+ Versorgungsauszahlungen	0	0	0	0	0	0	0
11+ Auszahlungen für Sach- und Dienstleistungen	0	110.900	101.200	0	108.000	108.000	208.000
12+ Transferauszahlungen	0	0	0	0	0	0	0
13+ sonstige Auszahlungen	0	26.900	51.900	0	51.900	51.900	51.900
14+ Zinsen und ähnliche Auszahlungen	0	0	0	0	0	0	0
15= Auszahlungen aus laufender Verwaltungstätigkeit	0	559.400	593.200	0	600.000	600.000	700.000
16= Saldo aus laufender Verwaltungstätigkeit (Saldo Zeilen 8 und 15)	0	-105.300	-142.000	0	-148.800	-148.800	-248.800
17 Zuwendungen für Investitionen und Investitionsförderungsmaßnahmen	0	0	0	0	0	0	0
18+ Veräußerung von Grundstücken, Gebäuden und Infrastrukturvermögen	0	300.000	500.000	0	400.000	300.000	300.000
19+ Veräußerung von beweglichem Anlagevermögen und immateriellen Vermögensgegenständen	0	0	0	0	0	0	0
20+ Veräußerung von Finanzanlagen	0	0	0	0	0	0	0
21+ Baumaßnahmen	0	0	0	0	0	0	0
22+ Beiträge und ähnliche Entgelte	0	0	0	0	0	0	0
23+ sonstige Investitionseinzahlungen	0	0	0	0	0	0	0
24= Einzahlungen aus Investitionstätigkeit	0	300.000	500.000	0	400.000	300.000	300.000
25 Zuwendungen für Investitionsförderungsmaßnahmen	0	0	0	0	0	0	0
26+ Erwerb von Grundstücken, Gebäuden und Infrastrukturvermögen	0	450.000	200.000	0	200.000	0	0
27+ Erwerb von beweglichem Anlagevermögen und immateriellen Vermögensgegenständen	0	0	0	0	0	0	0
28+ Erwerb von Finanzanlagen	0	0	0	0	0	0	0
29+ Baumaßnahmen	0	300.000	0	0	0	0	0
30+ sonstige Investitionsauszahlungen	0	0	0	0	0	0	0
31= Auszahlungen aus Investitionstätigkeit	0	750.000	200.000	0	200.000	0	0



Teilhaushalt 2024

Produktbereich 11 Innere Verwaltung
 Produktgruppe 111 Verwaltungssteuerung und Service
 Produkt 111700 Liegenschaftsmanagement

Teilfinanzhaushalt

Ein- Auszahlungsarten	Ergebnis 2022 1	Ansatz 2023 2	Ansatz 2024 3	VE 2024 4	Planung 2025 5	Planung 2026 6	Planung 2027 7
32= Saldo aus Investitionstätigkeit (Saldo Zeilen 24 und 31)	0	-450.000	300.000	0	200.000	300.000	300.000
33= Finanzmittelüberschuss/-fehlbetrag (Summe Zeilen 16 und 32)	0	-555.300	158.000	0	51.200	151.200	51.200



Teilhaushalt 2024

Produktbereich	11	Innere Verwaltung
Produktgruppe	111	Verwaltungssteuerung und Service
Produkt	111709	Technische Dienste

Allgemeine Angaben

zuständiger Fachbereich	68 Bauhof
verantwortlich	Silke Pidun
Beschreibung	<ul style="list-style-type: none">- Instandhaltung von Gebäuden (Hausmeisterdienste, Schließdienst, Beflagung der Verwaltungsgebäude, Kontrolle und Ergänzung der 1.-Hilfe-Kästen, Reinigung)- Instandhaltung der mit dem Gebäude verbundenen technischen Anlagen- Technische Betreuung des Fuhrparks und dessen Reinigung
Auftragsgrundlage	Bundes- und Landesgesetze, städtische Satzungen, Beschlüsse des Stadtrates
Zielgruppe	Hansestadt Stendal



Teilhaushalt 2024

Produktbereich 11 Innere Verwaltung
 Produktgruppe 111 Verwaltungssteuerung und Service
 Produkt 111709 Technische Dienste

Teilergebnishaushalt

Ertrags- und Aufwandsarten	Ergebnis	Ansatz	Ansatz	Planung	Planung	Planung
	2022	2023	2024	2025	2026	2027
	1	2	3	4	5	6
1 Steuern und ähnliche Abgaben	0	0	0	0	0	0
2 + Zuwendungen und allgemeine Umlagen	0	16.400	3.900	3.900	3.900	3.900
3 + sonstige Transfererträge	0	0	0	0	0	0
4 + öffentlich-rechtliche Leistungsentgelte	0	1.400	1.400	1.400	1.400	1.400
5 + privatrechtliche Leistungsentgelte, Kostenerstattungen und Kostenumlagen	0	18.400	19.500	19.500	19.500	19.500
6 + sonstige ordentliche Erträge	0	0	0	0	0	0
7 + Finanzerträge	0	0	0	0	0	0
8 + aktivierte Eigenleistungen, Bestandsveränderungen	0	2.000	0	0	0	0
9 = Ordentliche Erträge	0	38.200	24.800	24.800	24.800	24.800
10 Personalaufwendungen	0	1.082.000	1.116.500	1.151.500	1.178.500	1.178.500
11 + Versorgungsaufwendungen	0	0	0	0	0	0
12 + Aufwendungen für Sach- und Dienstleistungen	0	61.000	69.500	69.000	69.500	65.000
13 + Transferaufwendungen	0	0	0	0	0	0
14 + sonstige ordentliche Aufwendungen	0	6.400	5.700	5.700	5.700	5.700
15 + Zinsen und sonstige Finanzaufwendungen	0	0	0	0	0	0
16 + bilanzielle Abschreibungen	0	31.600	23.900	24.100	22.500	22.500
17 = Ordentliche Aufwendungen	0	1.181.000	1.215.600	1.250.300	1.276.200	1.271.700
18 = Ordentliches Ergebnis (Saldo Zeilen 9 und 17)	0	-1.142.800	-1.190.800	-1.225.500	-1.251.400	-1.246.900
19 außerordentliche Erträge	0	0	0	0	0	0
20 - außerordentliche Aufwendungen	0	0	0	0	0	0
21 = Außerordentliches Ergebnis	0	0	0	0	0	0
22 = Ergebnis vor Berücksichtigung der internen Leistungsbeziehungen (Summe Zeilen 18 und 21)	0	-1.142.800	-1.190.800	-1.225.500	-1.251.400	-1.246.900
23 + Erträge aus internen Leistungsbeziehungen	0	21.100	21.100	21.100	21.100	21.100
24 - Aufwendungen aus internen Leistungsbeziehungen	0	0	0	0	0	0
25 = Ergebnis	0	-1.121.700	-1.169.700	-1.204.400	-1.230.300	-1.225.800



Teilhaushalt 2024

Produktbereich 11 Innere Verwaltung
 Produktgruppe 111 Verwaltungssteuerung und Service
 Produkt 111709 Technische Dienste

Teilfinanzhaushalt

Ein- Auszahlungsarten	Ergebnis 2022	Ansatz 2023	Ansatz 2024	VE 2024	Planung 2025	Planung 2026	Planung 2027
	1	2	3	4	5	6	7
1 Steuern und ähnliche Abgaben	0	0	0	0	0	0	0
2+ Zuwendungen und allgemeine Umlagen	0	16.400	3.900	0	3.900	3.900	3.900
3+ sonstige Transfererträge	0	0	0	0	0	0	0
4+ öffentlich-rechtliche Leistungsentgelte	0	1.400	1.400	0	1.400	1.400	1.400
5+ privatrechtliche Leistungsentgelte, Kostenerstattungen und Kostenumlagen	0	18.400	19.500	0	19.500	19.500	19.500
6+ sonstige Einzahlungen	0	0	0	0	0	0	0
7+ Zinsen und ähnliche Einzahlungen	0	0	0	0	0	0	0
8= Einzahlungen aus laufender Verwaltungstätigkeit	0	36.200	24.800	0	24.800	24.800	24.800
9 Personalauszahlungen	0	1.082.000	1.116.500	0	1.151.500	1.178.500	1.178.500
10+ Versorgungsauszahlungen	0	0	0	0	0	0	0
11+ Auszahlungen für Sach- und Dienstleistungen	0	61.000	69.500	0	69.000	69.500	65.000
12+ Transferauszahlungen	0	0	0	0	0	0	0
13+ sonstige Auszahlungen	0	6.400	5.700	0	5.700	5.700	5.700
14+ Zinsen und ähnliche Auszahlungen	0	0	0	0	0	0	0
15= Auszahlungen aus laufender Verwaltungstätigkeit	0	1.149.400	1.191.700	0	1.226.200	1.253.700	1.249.200
16= Saldo aus laufender Verwaltungstätigkeit (Saldo Zeilen 8 und 15)	0	-1.113.200	-1.166.900	0	-1.201.400	-1.228.900	-1.224.400
17 Zuwendungen für Investitionen und Investitionsförderungsmaßnahmen	0	0	0	0	0	0	0
18+ Veräußerung von Grundstücken, Gebäuden und Infrastrukturvermögen	0	0	0	0	0	0	0
19+ Veräußerung von beweglichem Anlagevermögen und immateriellen Vermögensgegenständen	0	0	0	0	0	0	0
20+ Veräußerung von Finanzanlagen	0	0	0	0	0	0	0
21+ Baumaßnahmen	0	0	0	0	0	0	0
22+ Beiträge und ähnliche Entgelte	0	0	0	0	0	0	0
23+ sonstige Investitionseinzahlungen	0	0	0	0	0	0	0
24= Einzahlungen aus Investitionstätigkeit	0	0	0	0	0	0	0
25 Zuwendungen für Investitionsförderungsmaßnahmen	0	0	0	0	0	0	0
26+ Erwerb von Grundstücken, Gebäuden und Infrastrukturvermögen	0	0	0	0	0	0	0
27+ Erwerb von beweglichem Anlagevermögen und immateriellen Vermögensgegenständen	0	21.900	36.800	0	18.300	16.000	16.000
28+ Erwerb von Finanzanlagen	0	0	0	0	0	0	0
29+ Baumaßnahmen	0	0	33.000	0	0	0	0
30+ sonstige Investitionsauszahlungen	0	0	0	0	0	0	0
31= Auszahlungen aus Investitionstätigkeit	0	21.900	69.800	0	18.300	16.000	16.000



Teilhaushalt 2024

Produktbereich 11 Innere Verwaltung
 Produktgruppe 111 Verwaltungssteuerung und Service
 Produkt 111709 Technische Dienste

Teilfinanzhaushalt

Ein- Auszahlungsarten	Ergebnis 2022 1	Ansatz 2023 2	Ansatz 2024 3	VE 2024 4	Planung 2025 5	Planung 2026 6	Planung 2027 7
32= Saldo aus Investitionstätigkeit (Saldo Zeilen 24 und 31)	0	-21.900	-69.800	0	-18.300	-16.000	-16.000
33= Finanzmittelüberschuss/-fehlbetrag (Summe Zeilen 16 und 32)	0	-1.135.100	-1.236.700	0	-1.219.700	-1.244.900	-1.240.400



Teilhaushalt 2024

Produktbereich	11	Innere Verwaltung
Produktgruppe	111	Verwaltungssteuerung und Service
Produkt	111710	Gebäudemanagement

Allgemeine Angaben

zuständiger Fachbereich	65 Hochbauamt
verantwortlich	Bastian Sieler
Beschreibung	<ul style="list-style-type: none">- Technisches Gebäudemanagement (Objektmanagement, Betriebsführung Technik, Transportdienste, Ver- und Entsorgung, Sicherheitsdienste)- Energiemanagement (Energiekostenplanung, Vertragsoptimierung, Energiesparprojekte, Erstellen und Fortschreiben von Energieberichten und eines Energiekonzeptes)
Auftragsgrundlage	Bundes- und Landesgesetze, städtische Satzungen, Beschlüsse des Stadtrates
Zielgruppe	Bürger, Einwohner, Hansestadt Stendal



Teilhaushalt 2024

Produktbereich 11 Innere Verwaltung
Produktgruppe 111 Verwaltungssteuerung und Service
Produkt 111710 Gebäudemanagement

Teilergebnishaushalt

Ertrags- und Aufwandsarten	Ergebnis	Ansatz	Ansatz	Planung	Planung	Planung
	2022	2023	2024	2025	2026	2027
	1	2	3	4	5	6
1 Steuern und ähnliche Abgaben	0	0	0	0	0	0
2 + Zuwendungen und allgemeine Umlagen	0	0	0	0	0	0
3 + sonstige Transfererträge	0	0	0	0	0	0
4 + öffentlich-rechtliche Leistungsentgelte	0	0	0	0	0	0
5 + privatrechtliche Leistungsentgelte, Kostenerstattungen und Kostenumlagen	0	0	0	0	0	0
6 + sonstige ordentliche Erträge	0	47.400	47.400	47.400	47.300	47.300
7 + Finanzerträge	0	0	0	0	0	0
8 + aktivierte Eigenleistungen, Bestandsveränderungen	0	0	0	0	0	0
9 = Ordentliche Erträge	0	47.400	47.400	47.400	47.300	47.300
10 Personalaufwendungen	0	0	0	0	0	0
11 + Versorgungsaufwendungen	0	0	0	0	0	0
12 + Aufwendungen für Sach- und Dienstleistungen	0	601.900	521.300	548.300	521.300	521.300
13 + Transferaufwendungen	0	0	0	0	0	0
14 + sonstige ordentliche Aufwendungen	0	0	0	0	0	0
15 + Zinsen und sonstige Finanzaufwendungen	0	0	0	0	0	0
16 + bilanzielle Abschreibungen	0	234.900	248.500	262.400	272.700	272.700
17 = Ordentliche Aufwendungen	0	836.800	769.800	810.700	794.000	794.000
18 = Ordentliches Ergebnis (Saldo Zeilen 9 und 17)	0	-789.400	-722.400	-763.300	-746.700	-746.700
19 außerordentliche Erträge	0	0	0	0	0	0
20 - außerordentliche Aufwendungen	0	0	0	0	0	0
21 = Außerordentliches Ergebnis	0	0	0	0	0	0
22 = Ergebnis vor Berücksichtigung der internen Leistungsbeziehungen (Summe Zeilen 18 und 21)	0	-789.400	-722.400	-763.300	-746.700	-746.700
23 + Erträge aus internen Leistungsbeziehungen	0	76.300	0	0	0	0
24 - Aufwendungen aus internen Leistungsbeziehungen	0	75.000	1.000	1.000	1.000	1.000
25 = Ergebnis	0	-788.100	-723.400	-764.300	-747.700	-747.700



Teilhaushalt 2024

Produktbereich 11 Innere Verwaltung
Produktgruppe 111 Verwaltungssteuerung und Service
Produkt 111710 Gebäudemanagement

Teilfinanzhaushalt

Ein- Auszahlungsarten	Ergebnis 2022	Ansatz 2023	Ansatz 2024	VE 2024	Planung 2025	Planung 2026	Planung 2027
	1	2	3	4	5	6	7
1 Steuern und ähnliche Abgaben	0	0	0	0	0	0	0
2+ Zuwendungen und allgemeine Umlagen	0	0	0	0	0	0	0
3+ sonstige Transfererträge	0	0	0	0	0	0	0
4+ öffentlich-rechtliche Leistungsentgelte	0	0	0	0	0	0	0
5+ privatrechtliche Leistungsentgelte, Kostenerstattungen und Kostenumlagen	0	0	0	0	0	0	0
6+ sonstige Einzahlungen	0	0	0	0	0	0	0
7+ Zinsen und ähnliche Einzahlungen	0	0	0	0	0	0	0
8= Einzahlungen aus laufender Verwaltungstätigkeit	0	0	0	0	0	0	0
9 Personalauszahlungen	0	0	0	0	0	0	0
10+ Versorgungsauszahlungen	0	0	0	0	0	0	0
11+ Auszahlungen für Sach- und Dienstleistungen	0	601.900	521.300	0	548.300	521.300	521.300
12+ Transferauszahlungen	0	0	0	0	0	0	0
13+ sonstige Auszahlungen	0	0	0	0	0	0	0
14+ Zinsen und ähnliche Auszahlungen	0	0	0	0	0	0	0
15= Auszahlungen aus laufender Verwaltungstätigkeit	0	601.900	521.300	0	548.300	521.300	521.300
16= Saldo aus laufender Verwaltungstätigkeit (Saldo Zeilen 8 und 15)	0	-601.900	-521.300	0	-548.300	-521.300	-521.300
17 Zuwendungen für Investitionen und Investitionsförderungsmaßnahmen	0	0	0	0	0	0	0
18+ Veräußerung von Grundstücken, Gebäuden und Infrastrukturvermögen	0	0	0	0	0	0	0
19+ Veräußerung von beweglichem Anlagevermögen und immateriellen Vermögensgegenständen	0	0	0	0	0	0	0
20+ Veräußerung von Finanzanlagen	0	0	0	0	0	0	0
21+ Baumaßnahmen	0	0	0	0	0	0	0
22+ Beiträge und ähnliche Entgelte	0	0	0	0	0	0	0
23+ sonstige Investitionseinzahlungen	0	0	0	0	0	0	0
24= Einzahlungen aus Investitionstätigkeit	0	0	0	0	0	0	0
25 Zuwendungen für Investitionsförderungsmaßnahmen	0	0	0	0	0	0	0
26+ Erwerb von Grundstücken, Gebäuden und Infrastrukturvermögen	0	0	0	0	0	0	0
27+ Erwerb von beweglichem Anlagevermögen und immateriellen Vermögensgegenständen	0	0	0	0	0	0	0
28+ Erwerb von Finanzanlagen	0	0	0	0	0	0	0
29+ Baumaßnahmen	0	262.000	250.000	0	0	0	0
30+ sonstige Investitionsauszahlungen	0	0	0	0	0	0	0
31= Auszahlungen aus Investitionstätigkeit	0	262.000	250.000	0	0	0	0



Teilhaushalt 2024

Produktbereich 11 Innere Verwaltung
 Produktgruppe 111 Verwaltungssteuerung und Service
 Produkt 111710 Gebäudemanagement

Teilfinanzhaushalt

Ein- Auszahlungsarten	Ergebnis 2022 1	Ansatz 2023 2	Ansatz 2024 3	VE 2024 4	Planung 2025 5	Planung 2026 6	Planung 2027 7
32= Saldo aus Investitionstätigkeit (Saldo Zeilen 24 und 31)	0	-262.000	-250.000	0	0	0	0
33= Finanzmittelüberschuss/-fehlbetrag (Summe Zeilen 16 und 32)	0	-863.900	-771.300	0	-548.300	-521.300	-521.300



Teilhaushalt 2024

Produktbereich	11	Innere Verwaltung
Produktgruppe	111	Verwaltungssteuerung und Service
Produkt	111711	Hochbauamt

Allgemeine Angaben

zuständiger Fachbereich	65 Hochbauamt
verantwortlich	Bastian Sieler
Beschreibung	<ul style="list-style-type: none">- Entwurf und Ausführung stadteigener Um-, Aus- und Neubauten sowie städtischer Sportanlagen (einschließlich der Vergabe von Lieferungen und Leistungen zur Ausführung von Bauvorhaben)- Bauliche Unterhaltung von Denkmälern, Straßenkunstobjekten, öffentlichen Brunnen, städtischen Gebäuden- Kaufmännisches Gebäudemanagement (Kostenrechnung und -kontrolle, Vertragsmanagement)- Bearbeitung der Grundwasseruntersuchungen der ehemaligen städtischen Mülldeponien
Auftragsgrundlage	Bundes- und Landesgesetze, städtische Satzungen, Beschlüsse des Stadtrates
Zielgruppe	Bürger, Einwohner, Unternehmen, Dritte, Stadtrat, Hansestadt Stendal



Teilhaushalt 2024

Produktbereich 11 Innere Verwaltung
 Produktgruppe 111 Verwaltungssteuerung und Service
 Produkt 111711 Hochbauamt

Teilergebnishaushalt

Ertrags- und Aufwandsarten	Ergebnis	Ansatz	Ansatz	Planung	Planung	Planung
	2022	2023	2024	2025	2026	2027
	1	2	3	4	5	6
1 Steuern und ähnliche Abgaben	0	0	0	0	0	0
2 + Zuwendungen und allgemeine Umlagen	0	0	0	0	0	0
3 + sonstige Transfererträge	0	0	0	0	0	0
4 + öffentlich-rechtliche Leistungsentgelte	0	0	0	0	0	0
5 + privatrechtliche Leistungsentgelte, Kostenerstattungen und Kostenumlagen	0	13.000	13.000	13.000	13.000	13.000
6 + sonstige ordentliche Erträge	0	0	0	0	0	0
7 + Finanzerträge	0	0	0	0	0	0
8 + aktivierte Eigenleistungen, Bestandsveränderungen	0	0	0	0	0	0
9 = Ordentliche Erträge	0	13.000	13.000	13.000	13.000	13.000
10 Personalaufwendungen	0	1.005.300	1.050.000	1.050.000	1.050.000	1.050.000
11 + Versorgungsaufwendungen	0	0	0	0	0	0
12 + Aufwendungen für Sach- und Dienstleistungen	0	17.500	14.500	14.500	14.500	14.500
13 + Transferaufwendungen	0	0	0	0	0	0
14 + sonstige ordentliche Aufwendungen	0	15.800	16.600	16.600	16.600	16.600
15 + Zinsen und sonstige Finanzaufwendungen	0	0	0	0	0	0
16 + bilanzielle Abschreibungen	0	3.400	3.100	2.800	2.500	2.500
17 = Ordentliche Aufwendungen	0	1.042.000	1.084.200	1.083.900	1.083.600	1.083.600
18 = Ordentliches Ergebnis (Saldo Zeilen 9 und 17)	0	-1.029.000	-1.071.200	-1.070.900	-1.070.600	-1.070.600
19 außerordentliche Erträge	0	0	0	0	0	0
20 - außerordentliche Aufwendungen	0	0	0	0	0	0
21 = Außerordentliches Ergebnis	0	0	0	0	0	0
22 = Ergebnis vor Berücksichtigung der internen Leistungsbeziehungen (Summe Zeilen 18 und 21)	0	-1.029.000	-1.071.200	-1.070.900	-1.070.600	-1.070.600
23 + Erträge aus internen Leistungsbeziehungen	0	0	0	0	0	0
24 - Aufwendungen aus internen Leistungsbeziehungen	0	0	0	0	0	0
25 = Ergebnis	0	-1.029.000	-1.071.200	-1.070.900	-1.070.600	-1.070.600



Teilhaushalt 2024

Produktbereich 11 Innere Verwaltung
Produktgruppe 111 Verwaltungssteuerung und Service
Produkt 111711 Hochbauamt

Teilfinanzhaushalt

Ein- Auszahlungsarten	Ergebnis 2022	Ansatz 2023	Ansatz 2024	VE 2024	Planung 2025	Planung 2026	Planung 2027
	1	2	3	4	5	6	7
1 Steuern und ähnliche Abgaben	0	0	0	0	0	0	0
2+ Zuwendungen und allgemeine Umlagen	0	0	0	0	0	0	0
3+ sonstige Transfererträge	0	0	0	0	0	0	0
4+ öffentlich-rechtliche Leistungsentgelte	0	0	0	0	0	0	0
5+ privatrechtliche Leistungsentgelte, Kostenerstattungen und Kostenumlagen	0	13.000	13.000	0	13.000	13.000	13.000
6+ sonstige Einzahlungen	0	0	0	0	0	0	0
7+ Zinsen und ähnliche Einzahlungen	0	0	0	0	0	0	0
8= Einzahlungen aus laufender Verwaltungstätigkeit	0	13.000	13.000	0	13.000	13.000	13.000
9 Personalauszahlungen	0	1.005.300	1.050.000	0	1.050.000	1.050.000	1.050.000
10+ Versorgungsauszahlungen	0	0	0	0	0	0	0
11+ Auszahlungen für Sach- und Dienstleistungen	0	17.500	14.500	0	14.500	14.500	14.500
12+ Transferauszahlungen	0	0	0	0	0	0	0
13+ sonstige Auszahlungen	0	15.800	16.600	0	16.600	16.600	16.600
14+ Zinsen und ähnliche Auszahlungen	0	0	0	0	0	0	0
15= Auszahlungen aus laufender Verwaltungstätigkeit	0	1.038.600	1.081.100	0	1.081.100	1.081.100	1.081.100
16= Saldo aus laufender Verwaltungstätigkeit (Saldo Zeilen 8 und 15)	0	-1.025.600	-1.068.100	0	-1.068.100	-1.068.100	-1.068.100
17 Zuwendungen für Investitionen und Investitionsförderungsmaßnahmen	0	0	0	0	0	0	0
18+ Veräußerung von Grundstücken, Gebäuden und Infrastrukturvermögen	0	0	0	0	0	0	0
19+ Veräußerung von beweglichem Anlagevermögen und immateriellen Vermögensgegenständen	0	0	0	0	0	0	0
20+ Veräußerung von Finanzanlagen	0	0	0	0	0	0	0
21+ Baumaßnahmen	0	0	0	0	0	0	0
22+ Beiträge und ähnliche Entgelte	0	0	0	0	0	0	0
23+ sonstige Investitionseinzahlungen	0	0	0	0	0	0	0
24= Einzahlungen aus Investitionstätigkeit	0	0	0	0	0	0	0
25 Zuwendungen für Investitionsförderungsmaßnahmen	0	0	0	0	0	0	0
26+ Erwerb von Grundstücken, Gebäuden und Infrastrukturvermögen	0	0	0	0	0	0	0
27+ Erwerb von beweglichem Anlagevermögen und immateriellen Vermögensgegenständen	0	11.300	0	0	0	0	0
28+ Erwerb von Finanzanlagen	0	0	0	0	0	0	0
29+ Baumaßnahmen	0	0	0	0	0	0	0
30+ sonstige Investitionsauszahlungen	0	0	0	0	0	0	0
31= Auszahlungen aus Investitionstätigkeit	0	11.300	0	0	0	0	0



Teilhaushalt 2024

Produktbereich 11 Innere Verwaltung
 Produktgruppe 111 Verwaltungssteuerung und Service
 Produkt 111711 Hochbauamt

Teilfinanzhaushalt

Ein- Auszahlungsarten	Ergebnis 2022 1	Ansatz 2023 2	Ansatz 2024 3	VE 2024 4	Planung 2025 5	Planung 2026 6	Planung 2027 7
32= Saldo aus Investitionstätigkeit (Saldo Zeilen 24 und 31)	0	-11.300	0	0	0	0	0
33= Finanzmittelüberschuss/-fehlbetrag (Summe Zeilen 16 und 32)	0	-1.036.900	-1.068.100	0	-1.068.100	-1.068.100	-1.068.100



Teilhaushalt 2024

Produktbereich	11	Innere Verwaltung
Produktgruppe	111	Verwaltungssteuerung und Service
Produkt	111712	Tiefbauamt

Allgemeine Angaben

zuständiger Fachbereich 66 Tiefbauamt

verantwortlich Bastian Sieler

Beschreibung

- Durchführung von Bau- und Unterhaltungsmaßnahmen an Gemeindestraßen, -brücken und -tunneln
- Neubau und Unterhaltung verkehrsleitender und -regelnder Anlagen
- Verkehrsentwicklungsplanung
- Konzepte zur Verkehrslenkung und -steuerung
- Verkehrsanalyse
- Führung Straßenkataster
- Bereitstellung und Unterhaltung der Straßenbeleuchtung im öffentlichen Verkehrsraum
- Regelmäßige Kontrolle und Überwachung der Anlagen
- Veranlassung von Arbeiten zur Errichtung, Entstörung und Instandhaltung der Anlagen
- Bereitstellung, Überprüfung, Unterhaltung und Betrieb des Regenwassernetzes
- Gebührenkalkulation
- Führung Kanalkataster

Auftragsgrundlage Bundes- und Landesgesetze, städtische Satzungen, Beschlüsse des Stadtrates

Zielgruppe Bürger, Einwohner, Unternehmen, Dritte, Stadtrat, Hansestadt Stendal



Teilhaushalt 2024

Produktbereich 11 Innere Verwaltung
 Produktgruppe 111 Verwaltungssteuerung und Service
 Produkt 111712 Tiefbauamt

Teilergebnishaushalt

Ertrags- und Aufwandsarten	Ergebnis	Ansatz	Ansatz	Planung	Planung	Planung
	2022	2023	2024	2025	2026	2027
	1	2	3	4	5	6
1 Steuern und ähnliche Abgaben	0	0	0	0	0	0
2 + Zuwendungen und allgemeine Umlagen	0	0	0	0	0	0
3 + sonstige Transfererträge	0	0	0	0	0	0
4 + öffentlich-rechtliche Leistungsentgelte	0	300	300	300	300	300
5 + privatrechtliche Leistungsentgelte, Kostenerstattungen und Kostenumlagen	0	0	0	0	0	0
6 + sonstige ordentliche Erträge	0	0	0	0	0	0
7 + Finanzerträge	0	0	0	0	0	0
8 + aktivierte Eigenleistungen, Bestandsveränderungen	0	0	0	0	0	0
9 = Ordentliche Erträge	0	300	300	300	300	300
10 Personalaufwendungen	0	976.700	1.019.600	1.019.600	1.019.600	1.019.600
11 + Versorgungsaufwendungen	0	0	0	0	0	0
12 + Aufwendungen für Sach- und Dienstleistungen	0	9.200	6.600	6.600	6.600	6.600
13 + Transferaufwendungen	0	0	0	0	0	0
14 + sonstige ordentliche Aufwendungen	0	12.100	12.000	12.000	12.000	12.000
15 + Zinsen und sonstige Finanzaufwendungen	0	0	0	0	0	0
16 + bilanzielle Abschreibungen	0	700	0	0	0	0
17 = Ordentliche Aufwendungen	0	998.700	1.038.200	1.038.200	1.038.200	1.038.200
18 = Ordentliches Ergebnis (Saldo Zeilen 9 und 17)	0	-998.400	-1.037.900	-1.037.900	-1.037.900	-1.037.900
19 außerordentliche Erträge	0	0	0	0	0	0
20 - außerordentliche Aufwendungen	0	0	0	0	0	0
21 = Außerordentliches Ergebnis	0	0	0	0	0	0
22 = Ergebnis vor Berücksichtigung der internen Leistungsbeziehungen (Summe Zeilen 18 und 21)	0	-998.400	-1.037.900	-1.037.900	-1.037.900	-1.037.900
23 + Erträge aus internen Leistungsbeziehungen	0	0	0	0	0	0
24 - Aufwendungen aus internen Leistungsbeziehungen	0	0	0	0	0	0
25 = Ergebnis	0	-998.400	-1.037.900	-1.037.900	-1.037.900	-1.037.900



Teilhaushalt 2024

Produktbereich 11 Innere Verwaltung
Produktgruppe 111 Verwaltungssteuerung und Service
Produkt 111712 Tiefbauamt

Teilfinanzhaushalt

Ein- Auszahlungsarten	Ergebnis 2022	Ansatz 2023	Ansatz 2024	VE 2024	Planung 2025	Planung 2026	Planung 2027
	1	2	3	4	5	6	7
1 Steuern und ähnliche Abgaben	0	0	0	0	0	0	0
2+ Zuwendungen und allgemeine Umlagen	0	0	0	0	0	0	0
3+ sonstige Transfererträge	0	0	0	0	0	0	0
4+ öffentlich-rechtliche Leistungsentgelte	0	300	300	0	300	300	300
5+ privatrechtliche Leistungsentgelte, Kostenerstattungen und Kostenumlagen	0	0	0	0	0	0	0
6+ sonstige Einzahlungen	0	0	0	0	0	0	0
7+ Zinsen und ähnliche Einzahlungen	0	0	0	0	0	0	0
8= Einzahlungen aus laufender Verwaltungstätigkeit	0	300	300	0	300	300	300
9 Personalauszahlungen	0	976.700	1.019.600	0	1.019.600	1.019.600	1.019.600
10+ Versorgungsauszahlungen	0	0	0	0	0	0	0
11+ Auszahlungen für Sach- und Dienstleistungen	0	9.200	6.600	0	6.600	6.600	6.600
12+ Transferauszahlungen	0	0	0	0	0	0	0
13+ sonstige Auszahlungen	0	12.100	12.000	0	12.000	12.000	12.000
14+ Zinsen und ähnliche Auszahlungen	0	0	0	0	0	0	0
15= Auszahlungen aus laufender Verwaltungstätigkeit	0	998.000	1.038.200	0	1.038.200	1.038.200	1.038.200
16= Saldo aus laufender Verwaltungstätigkeit (Saldo Zeilen 8 und 15)	0	-997.700	-1.037.900	0	-1.037.900	-1.037.900	-1.037.900
17 Zuwendungen für Investitionen und Investitionsförderungsmaßnahmen	0	0	0	0	0	0	0
18+ Veräußerung von Grundstücken, Gebäuden und Infrastrukturvermögen	0	0	0	0	0	0	0
19+ Veräußerung von beweglichem Anlagevermögen und immateriellen Vermögensgegenständen	0	0	0	0	0	0	0
20+ Veräußerung von Finanzanlagen	0	0	0	0	0	0	0
21+ Baumaßnahmen	0	0	0	0	0	0	0
22+ Beiträge und ähnliche Entgelte	0	0	0	0	0	0	0
23+ sonstige Investitionseinzahlungen	0	0	0	0	0	0	0
24= Einzahlungen aus Investitionstätigkeit	0	0	0	0	0	0	0
25 Zuwendungen für Investitionsförderungsmaßnahmen	0	0	0	0	0	0	0
26+ Erwerb von Grundstücken, Gebäuden und Infrastrukturvermögen	0	0	0	0	0	0	0
27+ Erwerb von beweglichem Anlagevermögen und immateriellen Vermögensgegenständen	0	700	0	0	0	0	0
28+ Erwerb von Finanzanlagen	0	0	0	0	0	0	0
29+ Baumaßnahmen	0	0	0	0	0	0	0
30+ sonstige Investitionsauszahlungen	0	0	0	0	0	0	0
31= Auszahlungen aus Investitionstätigkeit	0	700	0	0	0	0	0



Teilhaushalt 2024

Produktbereich 11 Innere Verwaltung
 Produktgruppe 111 Verwaltungssteuerung und Service
 Produkt 111712 Tiefbauamt

Teilfinanzhaushalt

Ein- Auszahlungsarten	Ergebnis 2022 1	Ansatz 2023 2	Ansatz 2024 3	VE 2024 4	Planung 2025 5	Planung 2026 6	Planung 2027 7
32= Saldo aus Investitionstätigkeit (Saldo Zeilen 24 und 31)	0	-700	0	0	0	0	0
33= Finanzmittelüberschuss/-fehlbetrag (Summe Zeilen 16 und 32)	0	-998.400	-1.037.900	0	-1.037.900	-1.037.900	-1.037.900



Teilhaushalt 2024

Produktbereich	11	Innere Verwaltung
Produktgruppe	111	Verwaltungssteuerung und Service
Produkt	111720	Komm. Wohnungsbestand Uchtspr.

Allgemeine Angaben

zuständiger Fachbereich	29 Beteiligungscontrolling
verantwortlich	Jörg Rosenlöcher
Beschreibung	- Bearbeitung aller Grundstücksangelegenheiten der zur Verwaltung übertragenen Liegenschaften - Kontrolle Verwaltervertrag
Auftragsgrundlage	Beschlüsse des Stadtrates, Verwaltungsvertrag für Wohngrundstücke vom Nov. 2012 mit Grundstücksverwaltung Uchtsprunge GmbH
Zielgruppe	Bürger, Einwohner, Unternehmen, Dritte, Stadtrat, Hansestadt Stendal



Teilhaushalt 2024

Produktbereich 11 Innere Verwaltung
 Produktgruppe 111 Verwaltungssteuerung und Service
 Produkt 111720 Komm. Wohnungsbestand Uchtspr.

Teilergebnishaushalt

Ertrags- und Aufwandsarten	Ergebnis 2022	Ansatz 2023	Ansatz 2024	Planung 2025	Planung 2026	Planung 2027
	1	2	3	4	5	6
1 Steuern und ähnliche Abgaben	0	0	0	0	0	0
2 + Zuwendungen und allgemeine Umlagen	0	0	0	0	0	0
3 + sonstige Transfererträge	0	0	0	0	0	0
4 + öffentlich-rechtliche Leistungsentgelte	0	0	0	0	0	0
5 + privatrechtliche Leistungsentgelte, Kostenerstattungen und Kostenumlagen	0	305.000	305.000	305.000	305.000	305.000
6 + sonstige ordentliche Erträge	0	0	0	0	0	0
7 + Finanzerträge	0	0	0	0	0	0
8 + aktivierte Eigenleistungen, Bestandsveränderungen	0	0	0	0	0	0
9 = Ordentliche Erträge	0	305.000	305.000	305.000	305.000	305.000
10 Personalaufwendungen	0	0	0	0	0	0
11 + Versorgungsaufwendungen	0	0	0	0	0	0
12 + Aufwendungen für Sach- und Dienstleistungen	0	210.500	210.600	210.600	210.600	210.600
13 + Transferaufwendungen	0	0	0	0	0	0
14 + sonstige ordentliche Aufwendungen	0	33.400	45.000	45.000	45.000	45.000
15 + Zinsen und sonstige Finanzaufwendungen	0	0	0	0	0	0
16 + bilanzielle Abschreibungen	0	83.100	83.100	83.100	83.100	83.100
17 = Ordentliche Aufwendungen	0	327.000	338.700	338.700	338.700	338.700
18 = Ordentliches Ergebnis (Saldo Zeilen 9 und 17)	0	-22.000	-33.700	-33.700	-33.700	-33.700
19 außerordentliche Erträge	0	0	0	0	0	0
20 - außerordentliche Aufwendungen	0	0	0	0	0	0
21 = Außerordentliches Ergebnis	0	0	0	0	0	0
22 = Ergebnis vor Berücksichtigung der internen Leistungsbeziehungen (Summe Zeilen 18 und 21)	0	-22.000	-33.700	-33.700	-33.700	-33.700
23 + Erträge aus internen Leistungsbeziehungen	0	0	0	0	0	0
24 - Aufwendungen aus internen Leistungsbeziehungen	0	0	0	0	0	0
25 = Ergebnis	0	-22.000	-33.700	-33.700	-33.700	-33.700

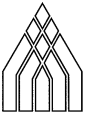


Teilhaushalt 2024

Produktbereich 11 Innere Verwaltung
 Produktgruppe 111 Verwaltungssteuerung und Service
 Produkt 111720 Komm. Wohnungsbestand Uchtspr.

Teilfinanzhaushalt

Ein- Auszahlungsarten	Ergebnis 2022	Ansatz 2023	Ansatz 2024	VE 2024	Planung 2025	Planung 2026	Planung 2027
	1	2	3	4	5	6	7
1 Steuern und ähnliche Abgaben	0	0	0	0	0	0	0
2+ Zuwendungen und allgemeine Umlagen	0	0	0	0	0	0	0
3+ sonstige Transfererträge	0	0	0	0	0	0	0
4+ öffentlich-rechtliche Leistungsentgelte	0	0	0	0	0	0	0
5+ privatrechtliche Leistungsentgelte, Kostenerstattungen und Kostenumlagen	0	305.000	305.000	0	305.000	305.000	305.000
6+ sonstige Einzahlungen	0	0	0	0	0	0	0
7+ Zinsen und ähnliche Einzahlungen	0	0	0	0	0	0	0
8= Einzahlungen aus laufender Verwaltungstätigkeit	0	305.000	305.000	0	305.000	305.000	305.000
9 Personalauszahlungen	0	0	0	0	0	0	0
10+ Versorgungsauszahlungen	0	0	0	0	0	0	0
11+ Auszahlungen für Sach- und Dienstleistungen	0	210.500	210.600	0	210.600	210.600	210.600
12+ Transferauszahlungen	0	0	0	0	0	0	0
13+ sonstige Auszahlungen	0	33.400	45.000	0	45.000	45.000	45.000
14+ Zinsen und ähnliche Auszahlungen	0	0	0	0	0	0	0
15= Auszahlungen aus laufender Verwaltungstätigkeit	0	243.900	255.600	0	255.600	255.600	255.600
16= Saldo aus laufender Verwaltungstätigkeit (Saldo Zeilen 8 und 15)	0	61.100	49.400	0	49.400	49.400	49.400
17 Zuwendungen für Investitionen und Investitionsförderungsmaßnahmen	0	0	0	0	0	0	0
18+ Veräußerung von Grundstücken, Gebäuden und Infrastrukturvermögen	0	0	0	0	0	0	0
19+ Veräußerung von beweglichem Anlagevermögen und immateriellen Vermögensgegenständen	0	0	0	0	0	0	0
20+ Veräußerung von Finanzanlagen	0	0	0	0	0	0	0
21+ Baumaßnahmen	0	0	0	0	0	0	0
22+ Beiträge und ähnliche Entgelte	0	0	0	0	0	0	0
23+ sonstige Investitionseinzahlungen	0	0	0	0	0	0	0
24= Einzahlungen aus Investitionstätigkeit	0	0	0	0	0	0	0
25 Zuwendungen für Investitionsförderungsmaßnahmen	0	0	0	0	0	0	0
26+ Erwerb von Grundstücken, Gebäuden und Infrastrukturvermögen	0	0	0	0	0	0	0
27+ Erwerb von beweglichem Anlagevermögen und immateriellen Vermögensgegenständen	0	0	0	0	0	0	0
28+ Erwerb von Finanzanlagen	0	0	0	0	0	0	0
29+ Baumaßnahmen	0	0	0	0	0	0	0
30+ sonstige Investitionsauszahlungen	0	0	0	0	0	0	0
31= Auszahlungen aus Investitionstätigkeit	0	0	0	0	0	0	0



Teilhaushalt 2024

Produktbereich 11 Innere Verwaltung
 Produktgruppe 111 Verwaltungssteuerung und Service
 Produkt 111720 Komm. Wohnungsbestand Uchtspr.

Teilfinanzhaushalt

Ein- Auszahlungsarten	Ergebnis 2022 1	Ansatz 2023 2	Ansatz 2024 3	VE 2024 4	Planung 2025 5	Planung 2026 6	Planung 2027 7
32= Saldo aus Investitionstätigkeit (Saldo Zeilen 24 und 31)	0	0	0	0	0	0	0
33= Finanzmittelüberschuss/-fehlbetrag (Summe Zeilen 16 und 32)	0	61.100	49.400	0	49.400	49.400	49.400



Teilhaushalt 2024

Produktbereich	12	Sicherheit und Ordnung
Produktgruppe	121	Statistik und Wahlen
Produkt	121100	Statistik und Wahlen

Allgemeine Angaben

zuständiger Fachbereich	12 Statistik und Wahlen
verantwortlich	Philipp Krüger
Beschreibung	<ul style="list-style-type: none">- Federführung in Fachfragen der Statistik; Sicherung von Einheitlichkeit, Zuverlässigkeit und fachgerechtem Gebrauch der Statistik innerhalb der Verwaltung- Federführung bei Auftragsstatistiken aller Art für Bund, Land und andere Institutionen (außer Personalstatistiken, Kassenstatistik)- Aufbau, Pflege und Bereitstellung der statistischen Datensammlung und Instrumente- Auswertung und Veröffentlichung statistischer Erhebungen- Mikrozensus und allgemeine Zählungen- Aufgaben der Wahlbehörde für alle Wahlen- Vor- und Nachbereitung sowie Organisation der Durchführung von Umfragen und Bürgerbefragungen sowie Bürgerentscheiden
Auftragsgrundlage	Wahl- und Statistikgesetze (u.a. Europawahlgesetz, Bundeswahlgesetz, Landeswahlgesetz, Kommunalwahlgesetz) Verordnungen
Zielgruppe	Bürger, Einwohner, Unternehmen, Dritte, Stadtrat, Hansestadt Stendal



Teilhaushalt 2024

Produktbereich 12 Sicherheit und Ordnung
 Produktgruppe 121 Statistik und Wahlen
 Produkt 121100 Statistik und Wahlen

Teilergebnishaushalt

Ertrags- und Aufwandsarten	Ergebnis	Ansatz	Ansatz	Planung	Planung	Planung
	2022	2023	2024	2025	2026	2027
	1	2	3	4	5	6
1 Steuern und ähnliche Abgaben	0	0	0	0	0	0
2 + Zuwendungen und allgemeine Umlagen	0	0	0	0	0	0
3 + sonstige Transfererträge	0	0	0	0	0	0
4 + öffentlich-rechtliche Leistungsentgelte	0	0	0	0	0	0
5 + privatrechtliche Leistungsentgelte, Kostenerstattungen und Kostenumlagen	0	0	50.000	20.000	0	0
6 + sonstige ordentliche Erträge	0	0	0	0	0	0
7 + Finanzerträge	0	0	0	0	0	0
8 + aktivierte Eigenleistungen, Bestandsveränderungen	0	0	0	0	0	0
9 = Ordentliche Erträge	0	0	50.000	20.000	0	0
10 Personalaufwendungen	0	0	0	0	0	0
11 + Versorgungsaufwendungen	0	0	0	0	0	0
12 + Aufwendungen für Sach- und Dienstleistungen	0	3.500	4.100	4.100	4.100	4.100
13 + Transferaufwendungen	0	0	0	0	0	0
14 + sonstige ordentliche Aufwendungen	0	6.000	120.000	80.000	0	0
15 + Zinsen und sonstige Finanzaufwendungen	0	0	0	0	0	0
16 + bilanzielle Abschreibungen	0	5.200	0	0	0	0
17 = Ordentliche Aufwendungen	0	14.700	124.100	84.100	4.100	4.100
18 = Ordentliches Ergebnis (Saldo Zeilen 9 und 17)	0	-14.700	-74.100	-64.100	-4.100	-4.100
19 außerordentliche Erträge	0	0	0	0	0	0
20 - außerordentliche Aufwendungen	0	0	0	0	0	0
21 = Außerordentliches Ergebnis	0	0	0	0	0	0
22 = Ergebnis vor Berücksichtigung der internen Leistungsbeziehungen (Summe Zeilen 18 und 21)	0	-14.700	-74.100	-64.100	-4.100	-4.100
23 + Erträge aus internen Leistungsbeziehungen	0	0	0	0	0	0
24 - Aufwendungen aus internen Leistungsbeziehungen	0	1.000	7.000	1.000	1.000	1.000
25 = Ergebnis	0	-15.700	-81.100	-65.100	-5.100	-5.100



Teilhaushalt 2024

Produktbereich 12 Sicherheit und Ordnung
 Produktgruppe 121 Statistik und Wahlen
 Produkt 121100 Statistik und Wahlen

Teilfinanzhaushalt

Ein- Auszahlungsarten	Ergebnis 2022	Ansatz 2023	Ansatz 2024	VE 2024	Planung 2025	Planung 2026	Planung 2027
	1	2	3	4	5	6	7
1 Steuern und ähnliche Abgaben	0	0	0	0	0	0	0
2+ Zuwendungen und allgemeine Umlagen	0	0	0	0	0	0	0
3+ sonstige Transfererträge	0	0	0	0	0	0	0
4+ öffentlich-rechtliche Leistungsentgelte	0	0	0	0	0	0	0
5+ privatrechtliche Leistungsentgelte, Kostenerstattungen und Kostenumlagen	0	0	50.000	0	20.000	0	0
6+ sonstige Einzahlungen	0	0	0	0	0	0	0
7+ Zinsen und ähnliche Einzahlungen	0	0	0	0	0	0	0
8= Einzahlungen aus laufender Verwaltungstätigkeit	0	0	50.000	0	20.000	0	0
9 Personalauszahlungen	0	0	0	0	0	0	0
10+ Versorgungsauszahlungen	0	0	0	0	0	0	0
11+ Auszahlungen für Sach- und Dienstleistungen	0	3.500	4.100	0	4.100	4.100	4.100
12+ Transferauszahlungen	0	0	0	0	0	0	0
13+ sonstige Auszahlungen	0	6.000	120.000	0	80.000	0	0
14+ Zinsen und ähnliche Auszahlungen	0	0	0	0	0	0	0
15= Auszahlungen aus laufender Verwaltungstätigkeit	0	9.500	124.100	0	84.100	4.100	4.100
16= Saldo aus laufender Verwaltungstätigkeit (Saldo Zeilen 8 und 15)	0	-9.500	-74.100	0	-64.100	-4.100	-4.100
17 Zuwendungen für Investitionen und Investitionsförderungsmaßnahmen	0	0	0	0	0	0	0
18+ Veräußerung von Grundstücken, Gebäuden und Infrastrukturvermögen	0	0	0	0	0	0	0
19+ Veräußerung von beweglichem Anlagevermögen und immateriellen Vermögensgegenständen	0	0	0	0	0	0	0
20+ Veräußerung von Finanzanlagen	0	0	0	0	0	0	0
21+ Baumaßnahmen	0	0	0	0	0	0	0
22+ Beiträge und ähnliche Entgelte	0	0	0	0	0	0	0
23+ sonstige Investitionseinzahlungen	0	0	0	0	0	0	0
24= Einzahlungen aus Investitionstätigkeit	0	0	0	0	0	0	0
25 Zuwendungen für Investitionsförderungsmaßnahmen	0	0	0	0	0	0	0
26+ Erwerb von Grundstücken, Gebäuden und Infrastrukturvermögen	0	0	0	0	0	0	0
27+ Erwerb von beweglichem Anlagevermögen und immateriellen Vermögensgegenständen	0	0	0	0	0	0	0
28+ Erwerb von Finanzanlagen	0	0	0	0	0	0	0
29+ Baumaßnahmen	0	0	0	0	0	0	0
30+ sonstige Investitionsauszahlungen	0	0	0	0	0	0	0
31= Auszahlungen aus Investitionstätigkeit	0	0	0	0	0	0	0



Teilhaushalt 2024

Produktbereich 12 Sicherheit und Ordnung
 Produktgruppe 121 Statistik und Wahlen
 Produkt 121100 Statistik und Wahlen

Teilfinanzhaushalt

Ein- Auszahlungsarten	Ergebnis 2022 1	Ansatz 2023 2	Ansatz 2024 3	VE 2024 4	Planung 2025 5	Planung 2026 6	Planung 2027 7
32= Saldo aus Investitionstätigkeit (Saldo Zeilen 24 und 31)	0	0	0	0	0	0	0
33= Finanzmittelüberschuss/-fehlbetrag (Summe Zeilen 16 und 32)	0	-9.500	-74.100	0	-64.100	-4.100	-4.100



Teilhaushalt 2024

Produktbereich	12	Sicherheit und Ordnung
Produktgruppe	121	Statistik und Wahlen
Produkt	121200	Zensus

Allgemeine Angaben

zuständiger Fachbereich 121 Zensus

verantwortlich Axel Kleefeldt

Beschreibung Die Europäische Union verpflichtet ihre Mitgliedstaaten, alle zehn Jahre einen Zensus durchzuführen. Die turnusmäßige Erhebung dient als Basis für künftige Ausrichtungen/Planungen:

- Stichtag 15. Mai 2022
- registergestützte Volkszählung ergänzt um zusätzliche Stichproben
- Vollerhebung in Sonderbereichen (Wohnheime und Gemeinschaftsunterkünfte)
- Gebäude- und Wohnungszählung

Auftragsgrundlage Verordnung (EG) Nr. 763/2008, Zensusgesetzes 2022, Zensusausführungsgesetz Sachsen-Anhalt 2022

Zielgruppe Bürger, Einwohner, Unternehmen, Dritte, Stadtrat, Hansestadt Stendal, Statistisches Landesamt



Teilhaushalt 2024

Produktbereich 12 Sicherheit und Ordnung
 Produktgruppe 121 Statistik und Wahlen
 Produkt 121200 Zensus

Teilergebnishaushalt

Ertrags- und Aufwandsarten	Ergebnis	Ansatz	Ansatz	Planung	Planung	Planung
	2022	2023	2024	2025	2026	2027
	1	2	3	4	5	6
1 Steuern und ähnliche Abgaben	0	0	0	0	0	0
2 + Zuwendungen und allgemeine Umlagen	0	0	0	0	0	0
3 + sonstige Transfererträge	0	0	0	0	0	0
4 + öffentlich-rechtliche Leistungsentgelte	0	0	0	0	0	0
5 + privatrechtliche Leistungsentgelte, Kostenerstattungen und Kostenumlagen	0	0	0	0	0	0
6 + sonstige ordentliche Erträge	0	0	0	0	0	0
7 + Finanzerträge	0	0	0	0	0	0
8 + aktivierte Eigenleistungen, Bestandsveränderungen	0	0	0	0	0	0
9 = Ordentliche Erträge	0	0	0	0	0	0
10 Personalaufwendungen	0	0	0	0	0	0
11 + Versorgungsaufwendungen	0	0	0	0	0	0
12 + Aufwendungen für Sach- und Dienstleistungen	0	1.100	600	600	600	600
13 + Transferaufwendungen	0	0	0	0	0	0
14 + sonstige ordentliche Aufwendungen	0	1.000	0	0	0	0
15 + Zinsen und sonstige Finanzaufwendungen	0	0	0	0	0	0
16 + bilanzielle Abschreibungen	0	3.600	0	0	0	0
17 = Ordentliche Aufwendungen	0	5.700	600	600	600	600
18 = Ordentliches Ergebnis (Saldo Zeilen 9 und 17)	0	-5.700	-600	-600	-600	-600
19 außerordentliche Erträge	0	0	0	0	0	0
20 - außerordentliche Aufwendungen	0	0	0	0	0	0
21 = Außerordentliches Ergebnis	0	0	0	0	0	0
22 = Ergebnis vor Berücksichtigung der internen Leistungsbeziehungen (Summe Zeilen 18 und 21)	0	-5.700	-600	-600	-600	-600
23 + Erträge aus internen Leistungsbeziehungen	0	0	0	0	0	0
24 - Aufwendungen aus internen Leistungsbeziehungen	0	0	0	0	0	0
25 = Ergebnis	0	-5.700	-600	-600	-600	-600



Teilhaushalt 2024

Produktbereich 12 Sicherheit und Ordnung
Produktgruppe 121 Statistik und Wahlen
Produkt 121200 Zensus

Teilfinanzhaushalt

Ein- Auszahlungsarten	Ergebnis 2022	Ansatz 2023	Ansatz 2024	VE 2024	Planung 2025	Planung 2026	Planung 2027
	1	2	3	4	5	6	7
1 Steuern und ähnliche Abgaben	0	0	0	0	0	0	0
2+ Zuwendungen und allgemeine Umlagen	0	0	0	0	0	0	0
3+ sonstige Transfererträge	0	0	0	0	0	0	0
4+ öffentlich-rechtliche Leistungsentgelte	0	0	0	0	0	0	0
5+ privatrechtliche Leistungsentgelte, Kostenerstattungen und Kostenumlagen	0	0	0	0	0	0	0
6+ sonstige Einzahlungen	0	0	0	0	0	0	0
7+ Zinsen und ähnliche Einzahlungen	0	0	0	0	0	0	0
8= Einzahlungen aus laufender Verwaltungstätigkeit	0	0	0	0	0	0	0
9 Personalauszahlungen	0	0	0	0	0	0	0
10+ Versorgungsauszahlungen	0	0	0	0	0	0	0
11+ Auszahlungen für Sach- und Dienstleistungen	0	1.100	600	0	600	600	600
12+ Transferauszahlungen	0	0	0	0	0	0	0
13+ sonstige Auszahlungen	0	1.000	0	0	0	0	0
14+ Zinsen und ähnliche Auszahlungen	0	0	0	0	0	0	0
15= Auszahlungen aus laufender Verwaltungstätigkeit	0	2.100	600	0	600	600	600
16= Saldo aus laufender Verwaltungstätigkeit (Saldo Zeilen 8 und 15)	0	-2.100	-600	0	-600	-600	-600
17 Zuwendungen für Investitionen und Investitionsförderungsmaßnahmen	0	0	0	0	0	0	0
18+ Veräußerung von Grundstücken, Gebäuden und Infrastrukturvermögen	0	0	0	0	0	0	0
19+ Veräußerung von beweglichem Anlagevermögen und immateriellen Vermögensgegenständen	0	0	0	0	0	0	0
20+ Veräußerung von Finanzanlagen	0	0	0	0	0	0	0
21+ Baumaßnahmen	0	0	0	0	0	0	0
22+ Beiträge und ähnliche Entgelte	0	0	0	0	0	0	0
23+ sonstige Investitionseinzahlungen	0	0	0	0	0	0	0
24= Einzahlungen aus Investitionstätigkeit	0	0	0	0	0	0	0
25 Zuwendungen für Investitionsförderungsmaßnahmen	0	0	0	0	0	0	0
26+ Erwerb von Grundstücken, Gebäuden und Infrastrukturvermögen	0	0	0	0	0	0	0
27+ Erwerb von beweglichem Anlagevermögen und immateriellen Vermögensgegenständen	0	0	0	0	0	0	0
28+ Erwerb von Finanzanlagen	0	0	0	0	0	0	0
29+ Baumaßnahmen	0	0	0	0	0	0	0
30+ sonstige Investitionsauszahlungen	0	0	0	0	0	0	0
31= Auszahlungen aus Investitionstätigkeit	0	0	0	0	0	0	0



Teilhaushalt 2024

Produktbereich 12 Sicherheit und Ordnung
 Produktgruppe 121 Statistik und Wahlen
 Produkt 121200 Zensus

Teilfinanzhaushalt

Ein- Auszahlungsarten	Ergebnis 2022 1	Ansatz 2023 2	Ansatz 2024 3	VE 2024 4	Planung 2025 5	Planung 2026 6	Planung 2027 7
32= Saldo aus Investitionstätigkeit (Saldo Zeilen 24 und 31)	0	0	0	0	0	0	0
33= Finanzmittelüberschuss/-fehlbetrag (Summe Zeilen 16 und 32)	0	-2.100	-600	0	-600	-600	-600



Teilhaushalt 2024

Produktbereich	12	Sicherheit und Ordnung
Produktgruppe	122	Ordnungsangelegenheiten
Produkt	122100	Allgemeine Gefahrenabwehr

Allgemeine Angaben

zuständiger Fachbereich 32 Ordnungsamt

verantwortlich Mandy Heidemann

Beschreibung

- Allgemeine Angelegenheiten der öffentlichen Sicherheit u. Ordnung
- Durchsetzung der Bestattungspflicht nach dem BestattG LSA
- Obdachlosenangelegenheiten
- Sicherung öffentlicher Veranstaltungen
- Sprengstoffangelegenheiten, Abbrennen von Feuerwerken
- Durchsetzung der Feld- und Forstordnungsgesetz
- Vorverfahren in Wildschadensangelegenheiten
- Umwelt- und Katastrophenschutz
- Aufgaben des zentralen Ermittlungsdienstes
- Hausnummerierung
- Lotterien und Ausspielungen
- Allgemeines Fundwesen, insbesondere Fundbüro
- Unterbringung herrenloser Tiere
- Durchsetzung des Gesetzes zur Vorsorge gegen die von Hunden ausgehenden Gefahren
- Hundesteuerangelegenheiten
- Durchführung von Verwarnungs- und Bußgeldverfahren

Auftragsgrundlage Ordnungswidrigkeitengesetz, BestattG LSA, SOG LSA, Gefahrenabwehrverordnungen, Hundesteuersatzung, Satzung über die öffentliche Ordnung, FFOG LSA, GefHuG LSA, SprengG und VO`s, BGB, Jagdrecht LSA

Zielgruppe Bürger, Einwohner, Unternehmen, Dritte, Stadtrat, Hansestadt Stendal



Teilhaushalt 2024

Produktbereich 12 Sicherheit und Ordnung
 Produktgruppe 122 Ordnungsangelegenheiten
 Produkt 122100 Allgemeine Gefahrenabwehr

Teilergebnishaushalt

Ertrags- und Aufwandsarten	Ergebnis	Ansatz	Ansatz	Planung	Planung	Planung
	2022	2023	2024	2025	2026	2027
	1	2	3	4	5	6
1 Steuern und ähnliche Abgaben	0	0	0	0	0	0
2 + Zuwendungen und allgemeine Umlagen	0	0	0	0	0	0
3 + sonstige Transfererträge	0	0	0	0	0	0
4 + öffentlich-rechtliche Leistungsentgelte	0	24.000	24.500	24.500	24.500	24.500
5 + privatrechtliche Leistungsentgelte, Kostenerstattungen und Kostenumlagen	0	24.100	29.100	29.100	29.100	29.100
6 + sonstige ordentliche Erträge	0	20.700	22.700	22.700	22.700	22.700
7 + Finanzerträge	0	0	0	0	0	0
8 + aktivierte Eigenleistungen, Bestandsveränderungen	0	0	0	0	0	0
9 = Ordentliche Erträge	0	68.800	76.300	76.300	76.300	76.300
10 Personalaufwendungen	0	394.900	410.800	410.800	410.800	410.800
11 + Versorgungsaufwendungen	0	0	0	0	0	0
12 + Aufwendungen für Sach- und Dienstleistungen	0	55.500	58.200	58.200	58.200	58.200
13 + Transferaufwendungen	0	132.800	148.000	148.000	148.000	148.000
14 + sonstige ordentliche Aufwendungen	0	15.900	16.100	15.900	15.900	15.900
15 + Zinsen und sonstige Finanzaufwendungen	0	0	0	0	0	0
16 + bilanzielle Abschreibungen	0	7.200	8.400	7.200	4.700	4.700
17 = Ordentliche Aufwendungen	0	606.300	641.500	640.100	637.600	637.600
18 = Ordentliches Ergebnis (Saldo Zeilen 9 und 17)	0	-537.500	-565.200	-563.800	-561.300	-561.300
19 außerordentliche Erträge	0	0	0	0	0	0
20 - außerordentliche Aufwendungen	0	0	0	0	0	0
21 = Außerordentliches Ergebnis	0	0	0	0	0	0
22 = Ergebnis vor Berücksichtigung der internen Leistungsbeziehungen (Summe Zeilen 18 und 21)	0	-537.500	-565.200	-563.800	-561.300	-561.300
23 + Erträge aus internen Leistungsbeziehungen	0	0	0	0	0	0
24 - Aufwendungen aus internen Leistungsbeziehungen	0	8.000	15.000	15.000	15.000	15.000
25 = Ergebnis	0	-545.500	-580.200	-578.800	-576.300	-576.300



Teilhaushalt 2024

Produktbereich 12 Sicherheit und Ordnung
Produktgruppe 122 Ordnungsangelegenheiten
Produkt 122100 Allgemeine Gefahrenabwehr

Teilfinanzhaushalt

Ein- Auszahlungsarten	Ergebnis 2022	Ansatz 2023	Ansatz 2024	VE 2024	Planung 2025	Planung 2026	Planung 2027
	1	2	3	4	5	6	7
1 Steuern und ähnliche Abgaben	0	0	0	0	0	0	0
2+ Zuwendungen und allgemeine Umlagen	0	0	0	0	0	0	0
3+ sonstige Transfererträge	0	0	0	0	0	0	0
4+ öffentlich-rechtliche Leistungsentgelte	0	24.000	24.500	0	24.500	24.500	24.500
5+ privatrechtliche Leistungsentgelte, Kostenerstattungen und Kostenumlagen	0	24.100	29.100	0	29.100	29.100	29.100
6+ sonstige Einzahlungen	0	20.700	22.700	0	22.700	22.700	22.700
7+ Zinsen und ähnliche Einzahlungen	0	0	0	0	0	0	0
8= Einzahlungen aus laufender Verwaltungstätigkeit	0	68.800	76.300	0	76.300	76.300	76.300
9 Personalauszahlungen	0	394.900	410.800	0	410.800	410.800	410.800
10+ Versorgungsauszahlungen	0	0	0	0	0	0	0
11+ Auszahlungen für Sach- und Dienstleistungen	0	55.500	58.200	0	58.200	58.200	58.200
12+ Transferauszahlungen	0	132.800	148.000	0	148.000	148.000	148.000
13+ sonstige Auszahlungen	0	10.900	11.100	0	10.900	10.900	10.900
14+ Zinsen und ähnliche Auszahlungen	0	0	0	0	0	0	0
15= Auszahlungen aus laufender Verwaltungstätigkeit	0	594.100	628.100	0	627.900	627.900	627.900
16= Saldo aus laufender Verwaltungstätigkeit (Saldo Zeilen 8 und 15)	0	-525.300	-551.800	0	-551.600	-551.600	-551.600
17 Zuwendungen für Investitionen und Investitionsförderungsmaßnahmen	0	0	0	0	0	0	0
18+ Veräußerung von Grundstücken, Gebäuden und Infrastrukturvermögen	0	0	0	0	0	0	0
19+ Veräußerung von beweglichem Anlagevermögen und immateriellen Vermögensgegenständen	0	0	0	0	0	0	0
20+ Veräußerung von Finanzanlagen	0	0	0	0	0	0	0
21+ Baumaßnahmen	0	0	0	0	0	0	0
22+ Beiträge und ähnliche Entgelte	0	0	0	0	0	0	0
23+ sonstige Investitionseinzahlungen	0	0	0	0	0	0	0
24= Einzahlungen aus Investitionstätigkeit	0	0	0	0	0	0	0
25 Zuwendungen für Investitionsförderungsmaßnahmen	0	0	0	0	0	0	0
26+ Erwerb von Grundstücken, Gebäuden und Infrastrukturvermögen	0	0	0	0	0	0	0
27+ Erwerb von beweglichem Anlagevermögen und immateriellen Vermögensgegenständen	0	13.100	7.200	0	0	0	0
28+ Erwerb von Finanzanlagen	0	0	0	0	0	0	0
29+ Baumaßnahmen	0	0	0	0	0	0	0
30+ sonstige Investitionsauszahlungen	0	0	0	0	0	0	0
31= Auszahlungen aus Investitionstätigkeit	0	13.100	7.200	0	0	0	0



Teilhaushalt 2024

Produktbereich 12 Sicherheit und Ordnung
 Produktgruppe 122 Ordnungsangelegenheiten
 Produkt 122100 Allgemeine Gefahrenabwehr

Teilfinanzhaushalt

Ein- Auszahlungsarten	Ergebnis 2022 1	Ansatz 2023 2	Ansatz 2024 3	VE 2024 4	Planung 2025 5	Planung 2026 6	Planung 2027 7
32= Saldo aus Investitionstätigkeit (Saldo Zeilen 24 und 31)	0	-13.100	-7.200	0	0	0	0
33= Finanzmittelüberschuss/-fehlbetrag (Summe Zeilen 16 und 32)	0	-538.400	-559.000	0	-551.600	-551.600	-551.600



Teilhaushalt 2024

Produktbereich	12	Sicherheit und Ordnung
Produktgruppe	122	Ordnungsangelegenheiten
Produkt	122200	Gewerbewesen

Allgemeine Angaben

zuständiger Fachbereich	32 Ordnungsamt
verantwortlich	Mandy Heidemann
Beschreibung	<ul style="list-style-type: none">- Gewerbeangelegenheiten (Reisegewerbeangelegenheiten, Spielhallen, Durchführung von Gewerbeuntersagungs- und Widerrufsverfahren, Durchführung von Verwarnungs- und Bußgeldverfahren)- Gaststättenrecht (insbesondere Gaststättenerlaubnisse, Gestattungen, Sperrzeitverordnung, Durchführung von Widerrufsverfahren, Durchführung von Verwarnungs- und Bußgeldverfahren)
Auftragsgrundlage	SOG LSA, Ordnungswidrigkeitengesetz, GAVO, Gewerbeordnung und der gewerberechtlichen Sondergesetze, Ladenöffnungszeitengesetz LSA, Handwerksordnung, Sonn- und Feiertagsgesetz LSA, Preisangabenverordnung
Zielgruppe	Bürger, Einwohner, Unternehmen, Dritte, Hansestadt Stendal



Teilhaushalt 2024

Produktbereich 12 Sicherheit und Ordnung
 Produktgruppe 122 Ordnungsangelegenheiten
 Produkt 122200 Gewerbewesen

Teilergebnishaushalt

Ertrags- und Aufwandsarten	Ergebnis	Ansatz	Ansatz	Planung	Planung	Planung
	2022	2023	2024	2025	2026	2027
	1	2	3	4	5	6
1 Steuern und ähnliche Abgaben	0	0	0	0	0	0
2 + Zuwendungen und allgemeine Umlagen	0	0	0	0	0	0
3 + sonstige Transfererträge	0	0	0	0	0	0
4 + öffentlich-rechtliche Leistungsentgelte	0	75.000	75.000	75.000	75.000	75.000
5 + privatrechtliche Leistungsentgelte, Kostenerstattungen und Kostenumlagen	0	500	500	500	500	500
6 + sonstige ordentliche Erträge	0	3.000	3.800	3.800	3.800	3.800
7 + Finanzerträge	0	0	0	0	0	0
8 + aktivierte Eigenleistungen, Bestandsveränderungen	0	0	0	0	0	0
9 = Ordentliche Erträge	0	78.500	79.300	79.300	79.300	79.300
10 Personalaufwendungen	0	134.700	140.000	140.000	140.000	140.000
11 + Versorgungsaufwendungen	0	0	0	0	0	0
12 + Aufwendungen für Sach- und Dienstleistungen	0	2.100	1.600	1.600	1.600	1.600
13 + Transferaufwendungen	0	0	0	0	0	0
14 + sonstige ordentliche Aufwendungen	0	2.700	3.400	3.000	3.000	3.000
15 + Zinsen und sonstige Finanzaufwendungen	0	0	0	0	0	0
16 + bilanzielle Abschreibungen	0	0	0	0	0	0
17 = Ordentliche Aufwendungen	0	139.500	145.000	144.600	144.600	144.600
18 = Ordentliches Ergebnis (Saldo Zeilen 9 und 17)	0	-61.000	-65.700	-65.300	-65.300	-65.300
19 außerordentliche Erträge	0	0	0	0	0	0
20 - außerordentliche Aufwendungen	0	0	0	0	0	0
21 = Außerordentliches Ergebnis	0	0	0	0	0	0
22 = Ergebnis vor Berücksichtigung der internen Leistungsbeziehungen (Summe Zeilen 18 und 21)	0	-61.000	-65.700	-65.300	-65.300	-65.300
23 + Erträge aus internen Leistungsbeziehungen	0	0	0	0	0	0
24 - Aufwendungen aus internen Leistungsbeziehungen	0	2.100	2.100	2.100	2.100	2.100
25 = Ergebnis	0	-63.100	-67.800	-67.400	-67.400	-67.400



Teilhaushalt 2024

Produktbereich 12 Sicherheit und Ordnung
Produktgruppe 122 Ordnungsangelegenheiten
Produkt 122200 Gewerbewesen

Teilfinanzhaushalt

Ein- Auszahlungsarten	Ergebnis 2022	Ansatz 2023	Ansatz 2024	VE 2024	Planung 2025	Planung 2026	Planung 2027
	1	2	3	4	5	6	7
1 Steuern und ähnliche Abgaben	0	0	0	0	0	0	0
2+ Zuwendungen und allgemeine Umlagen	0	0	0	0	0	0	0
3+ sonstige Transfererträge	0	0	0	0	0	0	0
4+ öffentlich-rechtliche Leistungsentgelte	0	75.000	75.000	0	75.000	75.000	75.000
5+ privatrechtliche Leistungsentgelte, Kostenerstattungen und Kostenumlagen	0	500	500	0	500	500	500
6+ sonstige Einzahlungen	0	3.000	3.800	0	3.800	3.800	3.800
7+ Zinsen und ähnliche Einzahlungen	0	0	0	0	0	0	0
8= Einzahlungen aus laufender Verwaltungstätigkeit	0	78.500	79.300	0	79.300	79.300	79.300
9 Personalauszahlungen	0	134.700	140.000	0	140.000	140.000	140.000
10+ Versorgungsauszahlungen	0	0	0	0	0	0	0
11+ Auszahlungen für Sach- und Dienstleistungen	0	2.100	1.600	0	1.600	1.600	1.600
12+ Transferauszahlungen	0	0	0	0	0	0	0
13+ sonstige Auszahlungen	0	1.700	2.400	0	2.000	2.000	2.000
14+ Zinsen und ähnliche Auszahlungen	0	0	0	0	0	0	0
15= Auszahlungen aus laufender Verwaltungstätigkeit	0	138.500	144.000	0	143.600	143.600	143.600
16= Saldo aus laufender Verwaltungstätigkeit (Saldo Zeilen 8 und 15)	0	-60.000	-64.700	0	-64.300	-64.300	-64.300
17 Zuwendungen für Investitionen und Investitionsförderungsmaßnahmen	0	0	0	0	0	0	0
18+ Veräußerung von Grundstücken, Gebäuden und Infrastrukturvermögen	0	0	0	0	0	0	0
19+ Veräußerung von beweglichem Anlagevermögen und immateriellen Vermögensgegenständen	0	0	0	0	0	0	0
20+ Veräußerung von Finanzanlagen	0	0	0	0	0	0	0
21+ Baumaßnahmen	0	0	0	0	0	0	0
22+ Beiträge und ähnliche Entgelte	0	0	0	0	0	0	0
23+ sonstige Investitionseinzahlungen	0	0	0	0	0	0	0
24= Einzahlungen aus Investitionstätigkeit	0	0	0	0	0	0	0
25 Zuwendungen für Investitionsförderungsmaßnahmen	0	0	0	0	0	0	0
26+ Erwerb von Grundstücken, Gebäuden und Infrastrukturvermögen	0	0	0	0	0	0	0
27+ Erwerb von beweglichem Anlagevermögen und immateriellen Vermögensgegenständen	0	0	0	0	0	0	0
28+ Erwerb von Finanzanlagen	0	0	0	0	0	0	0
29+ Baumaßnahmen	0	0	0	0	0	0	0
30+ sonstige Investitionsauszahlungen	0	0	0	0	0	0	0
31= Auszahlungen aus Investitionstätigkeit	0	0	0	0	0	0	0



Teilhaushalt 2024

Produktbereich 12 Sicherheit und Ordnung
 Produktgruppe 122 Ordnungsangelegenheiten
 Produkt 122200 Gewerbewesen

Teilfinanzhaushalt

Ein- Auszahlungsarten	Ergebnis 2022 1	Ansatz 2023 2	Ansatz 2024 3	VE 2024 4	Planung 2025 5	Planung 2026 6	Planung 2027 7
32= Saldo aus Investitionstätigkeit (Saldo Zeilen 24 und 31)	0	0	0	0	0	0	0
33= Finanzmittelüberschuss/-fehlbetrag (Summe Zeilen 16 und 32)	0	-60.000	-64.700	0	-64.300	-64.300	-64.300



Teilhaushalt 2024

Produktbereich	12	Sicherheit und Ordnung
Produktgruppe	122	Ordnungsangelegenheiten
Produkt	122500	Verkehrsangelegenheiten

Allgemeine Angaben

zuständiger Fachbereich	32 Ordnungsamt
verantwortlich	Mandy Heidemann
Beschreibung	<ul style="list-style-type: none">- Überwachung des ruhenden Verkehrs (Durchführung von Verwarnungs- und Bußgeldverfahren, Entfernen von Fahrzeugen wegen Verstößen gegen die StVO)- Überwachung des fließenden Verkehrs (ausschließlich Überwachung der zulässigen Höchstgeschwindigkeiten innerhalb geschlossener Ortschaften, Bildauswertung, Durchführung von Verwarnungsverfahren, Abgabe der Bußgeldverfahren an die Zentrale Bußgeldstelle)
Auftragsgrundlage	Straßenverkehrsgesetz, Straßenverkehrsordnung, BT-KAT- OWI, OWiG, VwV-StVO
Zielgruppe	Bürger, Einwohner, Unternehmen, Dritte, Hansestadt Stendal



Teilhaushalt 2024

Produktbereich 12 Sicherheit und Ordnung
Produktgruppe 122 Ordnungsangelegenheiten
Produkt 122500 Verkehrsangelegenheiten

Teilergebnishaushalt

Ertrags- und Aufwandsarten	Ergebnis	Ansatz	Ansatz	Planung	Planung	Planung
	2022	2023	2024	2025	2026	2027
	1	2	3	4	5	6
1 Steuern und ähnliche Abgaben	0	0	0	0	0	0
2 + Zuwendungen und allgemeine Umlagen	0	0	0	0	0	0
3 + sonstige Transfererträge	0	0	0	0	0	0
4 + öffentlich-rechtliche Leistungsentgelte	0	50.000	55.000	55.000	55.000	55.000
5 + privatrechtliche Leistungsentgelte, Kostenerstattungen und Kostenumlagen	0	58.100	70.100	70.100	70.100	70.100
6 + sonstige ordentliche Erträge	0	580.000	580.000	580.000	580.000	580.000
7 + Finanzerträge	0	0	0	0	0	0
8 + aktivierte Eigenleistungen, Bestandsveränderungen	0	0	0	0	0	0
9 = Ordentliche Erträge	0	688.100	705.100	705.100	705.100	705.100
10 Personalaufwendungen	0	645.200	673.600	673.600	673.600	673.600
11 + Versorgungsaufwendungen	0	0	0	0	0	0
12 + Aufwendungen für Sach- und Dienstleistungen	0	65.600	84.200	74.300	74.300	74.300
13 + Transferaufwendungen	0	0	0	0	0	0
14 + sonstige ordentliche Aufwendungen	0	8.100	9.000	8.100	8.100	8.100
15 + Zinsen und sonstige Finanzaufwendungen	0	0	0	0	0	0
16 + bilanzielle Abschreibungen	0	16.000	13.800	13.800	13.800	13.800
17 = Ordentliche Aufwendungen	0	734.900	780.600	769.800	769.800	769.800
18 = Ordentliches Ergebnis (Saldo Zeilen 9 und 17)	0	-46.800	-75.500	-64.700	-64.700	-64.700
19 außerordentliche Erträge	0	0	0	0	0	0
20 - außerordentliche Aufwendungen	0	0	0	0	0	0
21 = Außerordentliches Ergebnis	0	0	0	0	0	0
22 = Ergebnis vor Berücksichtigung der internen Leistungsbeziehungen (Summe Zeilen 18 und 21)	0	-46.800	-75.500	-64.700	-64.700	-64.700
23 + Erträge aus internen Leistungsbeziehungen	0	0	0	0	0	0
24 - Aufwendungen aus internen Leistungsbeziehungen	0	0	0	0	0	0
25 = Ergebnis	0	-46.800	-75.500	-64.700	-64.700	-64.700



Teilhaushalt 2024

Produktbereich 12 Sicherheit und Ordnung
 Produktgruppe 122 Ordnungsangelegenheiten
 Produkt 122500 Verkehrsangelegenheiten

Teilfinanzhaushalt

Ein- Auszahlungsarten	Ergebnis 2022	Ansatz 2023	Ansatz 2024	VE 2024	Planung 2025	Planung 2026	Planung 2027
	1	2	3	4	5	6	7
1 Steuern und ähnliche Abgaben	0	0	0	0	0	0	0
2+ Zuwendungen und allgemeine Umlagen	0	0	0	0	0	0	0
3+ sonstige Transfererträge	0	0	0	0	0	0	0
4+ öffentlich-rechtliche Leistungsentgelte	0	50.000	55.000	0	55.000	55.000	55.000
5+ privatrechtliche Leistungsentgelte, Kostenerstattungen und Kostenumlagen	0	58.100	70.100	0	70.100	70.100	70.100
6+ sonstige Einzahlungen	0	580.000	580.000	0	580.000	580.000	580.000
7+ Zinsen und ähnliche Einzahlungen	0	0	0	0	0	0	0
8= Einzahlungen aus laufender Verwaltungstätigkeit	0	688.100	705.100	0	705.100	705.100	705.100
9 Personalauszahlungen	0	645.200	673.600	0	673.600	673.600	673.600
10+ Versorgungsauszahlungen	0	0	0	0	0	0	0
11+ Auszahlungen für Sach- und Dienstleistungen	0	65.600	84.200	0	74.300	74.300	74.300
12+ Transferauszahlungen	0	0	0	0	0	0	0
13+ sonstige Auszahlungen	0	8.000	8.900	0	8.000	8.000	8.000
14+ Zinsen und ähnliche Auszahlungen	0	0	0	0	0	0	0
15= Auszahlungen aus laufender Verwaltungstätigkeit	0	718.800	766.700	0	755.900	755.900	755.900
16= Saldo aus laufender Verwaltungstätigkeit (Saldo Zeilen 8 und 15)	0	-30.700	-61.600	0	-50.800	-50.800	-50.800
17 Zuwendungen für Investitionen und Investitionsförderungsmaßnahmen	0	0	0	0	0	0	0
18+ Veräußerung von Grundstücken, Gebäuden und Infrastrukturvermögen	0	0	0	0	0	0	0
19+ Veräußerung von beweglichem Anlagevermögen und immateriellen Vermögensgegenständen	0	0	0	0	0	0	0
20+ Veräußerung von Finanzanlagen	0	0	0	0	0	0	0
21+ Baumaßnahmen	0	0	0	0	0	0	0
22+ Beiträge und ähnliche Entgelte	0	0	0	0	0	0	0
23+ sonstige Investitionseinzahlungen	0	0	0	0	0	0	0
24= Einzahlungen aus Investitionstätigkeit	0	0	0	0	0	0	0
25 Zuwendungen für Investitionsförderungsmaßnahmen	0	0	0	0	0	0	0
26+ Erwerb von Grundstücken, Gebäuden und Infrastrukturvermögen	0	0	0	0	0	0	0
27+ Erwerb von beweglichem Anlagevermögen und immateriellen Vermögensgegenständen	0	7.700	1.500	0	1.500	1.500	1.500
28+ Erwerb von Finanzanlagen	0	0	0	0	0	0	0
29+ Baumaßnahmen	0	0	0	0	0	0	0
30+ sonstige Investitionsauszahlungen	0	0	0	0	0	0	0
31= Auszahlungen aus Investitionstätigkeit	0	7.700	1.500	0	1.500	1.500	1.500



Teilhaushalt 2024

Produktbereich 12 Sicherheit und Ordnung
 Produktgruppe 122 Ordnungsangelegenheiten
 Produkt 122500 Verkehrsangelegenheiten

Teilfinanzhaushalt

Ein- Auszahlungsarten	Ergebnis 2022 1	Ansatz 2023 2	Ansatz 2024 3	VE 2024 4	Planung 2025 5	Planung 2026 6	Planung 2027 7
32= Saldo aus Investitionstätigkeit (Saldo Zeilen 24 und 31)	0	-7.700	-1.500	0	-1.500	-1.500	-1.500
33= Finanzmittelüberschuss/-fehlbetrag (Summe Zeilen 16 und 32)	0	-38.400	-63.100	0	-52.300	-52.300	-52.300



Teilhaushalt 2024

Produktbereich	12	Sicherheit und Ordnung
Produktgruppe	122	Ordnungsangelegenheiten
Produkt	122700	Einwohnermelde-/Standesamtswesen

Allgemeine Angaben

zuständiger Fachbereich	33 Einwohner-, Standesamtswesen
verantwortlich	Mandy Heidemann
Beschreibung	<p>Einwohnermeldewesen</p> <ul style="list-style-type: none">- Allgemeine Angelegenheiten des Meldewesens (An-, Ab-, Ummeldung, Auskunft)- Passangelegenheiten (Ausstellung von Personalausweisen und Reisepässen)- Beglaubigung von Unterschriften und Abschriften von Dokumenten- Beantragung/Erteilung von amtlichen Führungszeugnissen und Gewerbezentralregisterauskünften- Erfassung der Wehrpflichtigen, Wehrüberwachung und Aufenthaltsfeststellung- Mitwirkung bei Wahlen, Anhörungen zu Auskunftssperren usw.- Datenermittlung und Datenübertragung- Aufstellung der Vorschlagslisten für Schöffen sowie für ehrenamtliche Verwaltungsrichter <p>Standesamtswesen</p> <ul style="list-style-type: none">- Allgemeine Aufgaben nach dem Personenstandsgesetz (insb. Beurkundungen; Angelegenheiten von Eheschließungen und Lebenspartnerschaften; Namensangelegenheiten; Entgegennahme von Erklärungen; Vaterschafts- und Mutterschaftsanerkennungen; Adoptionen; Feststellung der Abstammung; Führung der Personenstandsbücher; etc.)- Mitteilungspflichten aufgrund gesetzlicher und Verwaltungsvorschriften- Beurkundung von Kirchenaustritten- Anerkennung von Scheidungen- Führung und Erstellung elektronischer Register
Auftragsgrundlage	Personenstandsgesetz, Staatsangehörigkeitsgesetz, Meldegesetz, BGB, EGBGB, Pass- und Personalausweisgesetz, Namensänderungsgesetz u.a.
Zielgruppe	Bürger, Einwohner, Unternehmen, Dritte, Hansestadt Stendal



Teilhaushalt 2024

Produktbereich 12 Sicherheit und Ordnung
 Produktgruppe 122 Ordnungsangelegenheiten
 Produkt 122700 Einwohnermelde-/Standesamtswesen

Teilergebnishaushalt

Ertrags- und Aufwandsarten	Ergebnis	Ansatz	Ansatz	Planung	Planung	Planung
	2022	2023	2024	2025	2026	2027
	1	2	3	4	5	6
1 Steuern und ähnliche Abgaben	0	0	0	0	0	0
2 + Zuwendungen und allgemeine Umlagen	0	0	0	0	0	0
3 + sonstige Transfererträge	0	0	0	0	0	0
4 + öffentlich-rechtliche Leistungsentgelte	0	405.100	405.100	405.100	405.100	405.100
5 + privatrechtliche Leistungsentgelte, Kostenerstattungen und Kostenumlagen	0	4.100	4.100	1.600	1.600	1.600
6 + sonstige ordentliche Erträge	0	14.500	24.000	24.000	24.000	24.000
7 + Finanzerträge	0	0	0	0	0	0
8 + aktivierte Eigenleistungen, Bestandsveränderungen	0	0	0	0	0	0
9 = Ordentliche Erträge	0	423.700	433.200	430.700	430.700	430.700
10 Personalaufwendungen	0	697.700	727.800	727.800	727.800	727.800
11 + Versorgungsaufwendungen	0	0	0	0	0	0
12 + Aufwendungen für Sach- und Dienstleistungen	0	230.400	234.300	234.300	234.300	234.300
13 + Transferaufwendungen	0	7.000	6.000	6.000	6.000	6.000
14 + sonstige ordentliche Aufwendungen	0	24.800	25.300	25.300	25.300	25.300
15 + Zinsen und sonstige Finanzaufwendungen	0	0	0	0	0	0
16 + bilanzielle Abschreibungen	0	2.900	1.600	1.600	1.600	1.600
17 = Ordentliche Aufwendungen	0	962.800	995.000	995.000	995.000	995.000
18 = Ordentliches Ergebnis (Saldo Zeilen 9 und 17)	0	-539.100	-561.800	-564.300	-564.300	-564.300
19 außerordentliche Erträge	0	0	0	0	0	0
20 - außerordentliche Aufwendungen	0	0	0	0	0	0
21 = Außerordentliches Ergebnis	0	0	0	0	0	0
22 = Ergebnis vor Berücksichtigung der internen Leistungsbeziehungen (Summe Zeilen 18 und 21)	0	-539.100	-561.800	-564.300	-564.300	-564.300
23 + Erträge aus internen Leistungsbeziehungen	0	0	0	0	0	0
24 - Aufwendungen aus internen Leistungsbeziehungen	0	0	0	0	0	0
25 = Ergebnis	0	-539.100	-561.800	-564.300	-564.300	-564.300



Teilhaushalt 2024

Produktbereich 12 Sicherheit und Ordnung
 Produktgruppe 122 Ordnungsangelegenheiten
 Produkt 122700 Einwohnermelde-/Standesamtswesen

Teilfinanzhaushalt

Ein- Auszahlungsarten	Ergebnis 2022	Ansatz 2023	Ansatz 2024	VE 2024	Planung 2025	Planung 2026	Planung 2027
	1	2	3	4	5	6	7
1 Steuern und ähnliche Abgaben	0	0	0	0	0	0	0
2+ Zuwendungen und allgemeine Umlagen	0	0	0	0	0	0	0
3+ sonstige Transfererträge	0	0	0	0	0	0	0
4+ öffentlich-rechtliche Leistungsentgelte	0	405.100	405.100	0	405.100	405.100	405.100
5+ privatrechtliche Leistungsentgelte, Kostenerstattungen und Kostenumlagen	0	4.100	4.100	0	1.600	1.600	1.600
6+ sonstige Einzahlungen	0	14.500	24.000	0	24.000	24.000	24.000
7+ Zinsen und ähnliche Einzahlungen	0	0	0	0	0	0	0
8= Einzahlungen aus laufender Verwaltungstätigkeit	0	423.700	433.200	0	430.700	430.700	430.700
9 Personalauszahlungen	0	697.700	727.800	0	727.800	727.800	727.800
10+ Versorgungsauszahlungen	0	0	0	0	0	0	0
11+ Auszahlungen für Sach- und Dienstleistungen	0	230.400	234.300	0	234.300	234.300	234.300
12+ Transferauszahlungen	0	7.000	6.000	0	6.000	6.000	6.000
13+ sonstige Auszahlungen	0	24.700	25.200	0	25.200	25.200	25.200
14+ Zinsen und ähnliche Auszahlungen	0	0	0	0	0	0	0
15= Auszahlungen aus laufender Verwaltungstätigkeit	0	959.800	993.300	0	993.300	993.300	993.300
16= Saldo aus laufender Verwaltungstätigkeit (Saldo Zeilen 8 und 15)	0	-536.100	-560.100	0	-562.600	-562.600	-562.600
17 Zuwendungen für Investitionen und Investitionsförderungsmaßnahmen	0	0	0	0	0	0	0
18+ Veräußerung von Grundstücken, Gebäuden und Infrastrukturvermögen	0	0	0	0	0	0	0
19+ Veräußerung von beweglichem Anlagevermögen und immateriellen Vermögensgegenständen	0	0	0	0	0	0	0
20+ Veräußerung von Finanzanlagen	0	0	0	0	0	0	0
21+ Baumaßnahmen	0	0	0	0	0	0	0
22+ Beiträge und ähnliche Entgelte	0	0	0	0	0	0	0
23+ sonstige Investitionseinzahlungen	0	0	0	0	0	0	0
24= Einzahlungen aus Investitionstätigkeit	0	0	0	0	0	0	0
25 Zuwendungen für Investitionsförderungsmaßnahmen	0	0	0	0	0	0	0
26+ Erwerb von Grundstücken, Gebäuden und Infrastrukturvermögen	0	0	0	0	0	0	0
27+ Erwerb von beweglichem Anlagevermögen und immateriellen Vermögensgegenständen	0	8.400	12.500	0	0	0	0
28+ Erwerb von Finanzanlagen	0	0	0	0	0	0	0
29+ Baumaßnahmen	0	0	0	0	0	0	0
30+ sonstige Investitionsauszahlungen	0	0	0	0	0	0	0
31= Auszahlungen aus Investitionstätigkeit	0	8.400	12.500	0	0	0	0



Teilhaushalt 2024

Produktbereich 12 Sicherheit und Ordnung
 Produktgruppe 122 Ordnungsangelegenheiten
 Produkt 122700 Einwohnermelde-/Standesamtswesen

Teilfinanzhaushalt

Ein- Auszahlungsarten	Ergebnis 2022 1	Ansatz 2023 2	Ansatz 2024 3	VE 2024 4	Planung 2025 5	Planung 2026 6	Planung 2027 7
32= Saldo aus Investitionstätigkeit (Saldo Zeilen 24 und 31)	0	-8.400	-12.500	0	0	0	0
33= Finanzmittelüberschuss/-fehlbetrag (Summe Zeilen 16 und 32)	0	-544.500	-572.600	0	-562.600	-562.600	-562.600



Teilhaushalt 2024

Produktbereich	12	Sicherheit und Ordnung
Produktgruppe	126	Brandschutz
Produkt	126100	Brandschutz

Allgemeine Angaben

zuständiger Fachbereich 37 Feuerschutz

verantwortlich Michael Geffers

Beschreibung

- Allgemeine Angelegenheiten des Feuerschutzes
- Vorbeugender Feuerschutz (insb. Mitwirkung bei der Bauaufsicht und der Überwachung gefährdeter Bauten und Anlagen; Mitwirkung bei Brandschauen; Überprüfung der Feuer- und Betriebssicherheit)
- Abwehrender Feuerschutz (insb. Brandbekämpfung, technische Hilfeleistung (auch für Dritte), Strahlenschutz)
- Mitwirkung beim Katastrophenschutz

Auftragsgrundlage Landesgesetz über den Brandschutz, Brand- und Katastrophenschutzgesetz, Verordnungen sowie Satzungen und Beschlüsse der kommunalen Gremien

Zielgruppe Bürger, Einwohner, Unternehmen, Dritte



Teilhaushalt 2024

Produktbereich 12 Sicherheit und Ordnung
 Produktgruppe 126 Brandschutz
 Produkt 126100 Brandschutz

Teilergebnishaushalt

Ertrags- und Aufwandsarten	Ergebnis	Ansatz	Ansatz	Planung	Planung	Planung
	2022	2023	2024	2025	2026	2027
	1	2	3	4	5	6
1 Steuern und ähnliche Abgaben	0	0	0	0	0	0
2 + Zuwendungen und allgemeine Umlagen	0	32.100	31.800	31.900	31.900	31.900
3 + sonstige Transfererträge	0	0	0	0	0	0
4 + öffentlich-rechtliche Leistungsentgelte	0	2.100	2.400	2.400	2.400	2.400
5 + privatrechtliche Leistungsentgelte, Kostenerstattungen und Kostenumlagen	0	75.000	80.100	80.100	80.100	80.100
6 + sonstige ordentliche Erträge	0	192.800	161.300	167.500	179.300	169.300
7 + Finanzerträge	0	0	0	0	0	0
8 + aktivierte Eigenleistungen, Bestandsveränderungen	0	0	0	0	0	0
9 = Ordentliche Erträge	0	302.000	275.600	281.900	293.700	283.700
10 Personalaufwendungen	0	741.000	771.000	771.000	771.000	771.000
11 + Versorgungsaufwendungen	0	0	0	0	0	0
12 + Aufwendungen für Sach- und Dienstleistungen	0	777.000	895.900	826.900	763.500	849.100
13 + Transferaufwendungen	0	83.500	98.300	105.500	102.300	106.600
14 + sonstige ordentliche Aufwendungen	0	434.900	424.900	409.900	409.900	409.900
15 + Zinsen und sonstige Finanzaufwendungen	0	0	0	0	0	0
16 + bilanzielle Abschreibungen	0	688.200	760.500	873.600	982.500	982.500
17 = Ordentliche Aufwendungen	0	2.724.600	2.950.600	2.986.900	3.029.200	3.119.100
18 = Ordentliches Ergebnis (Saldo Zeilen 9 und 17)	0	-2.422.600	-2.675.000	-2.705.000	-2.735.500	-2.835.400
19 außerordentliche Erträge	0	0	0	0	0	0
20 - außerordentliche Aufwendungen	0	0	0	0	0	0
21 = Außerordentliches Ergebnis	0	0	0	0	0	0
22 = Ergebnis vor Berücksichtigung der internen Leistungsbeziehungen (Summe Zeilen 18 und 21)	0	-2.422.600	-2.675.000	-2.705.000	-2.735.500	-2.835.400
23 + Erträge aus internen Leistungsbeziehungen	0	0	0	0	0	0
24 - Aufwendungen aus internen Leistungsbeziehungen	0	6.500	8.200	8.200	8.200	8.200
25 = Ergebnis	0	-2.429.100	-2.683.200	-2.713.200	-2.743.700	-2.843.600



Teilhaushalt 2024

Produktbereich 12 Sicherheit und Ordnung
 Produktgruppe 126 Brandschutz
 Produkt 126100 Brandschutz

Teilfinanzhaushalt

Ein- Auszahlungsarten	Ergebnis 2022	Ansatz 2023	Ansatz 2024	VE 2024	Planung 2025	Planung 2026	Planung 2027
	1	2	3	4	5	6	7
1 Steuern und ähnliche Abgaben	0	0	0	0	0	0	0
2+ Zuwendungen und allgemeine Umlagen	0	32.100	31.800	0	31.900	31.900	31.900
3+ sonstige Transfererträge	0	0	0	0	0	0	0
4+ öffentlich-rechtliche Leistungsentgelte	0	2.100	2.400	0	2.400	2.400	2.400
5+ privatrechtliche Leistungsentgelte, Kostenerstattungen und Kostenumlagen	0	75.000	80.100	0	80.100	80.100	80.100
6+ sonstige Einzahlungen	0	0	0	0	0	0	0
7+ Zinsen und ähnliche Einzahlungen	0	0	0	0	0	0	0
8= Einzahlungen aus laufender Verwaltungstätigkeit	0	109.200	114.300	0	114.400	114.400	114.400
9 Personalauszahlungen	0	741.000	771.000	0	771.000	771.000	771.000
10+ Versorgungsauszahlungen	0	0	0	0	0	0	0
11+ Auszahlungen für Sach- und Dienstleistungen	0	777.000	895.900	0	826.900	763.500	849.100
12+ Transferauszahlungen	0	83.500	98.300	0	105.500	102.300	106.600
13+ sonstige Auszahlungen	0	434.800	424.800	0	409.800	409.800	409.800
14+ Zinsen und ähnliche Auszahlungen	0	0	0	0	0	0	0
15= Auszahlungen aus laufender Verwaltungstätigkeit	0	2.036.300	2.190.000	0	2.113.200	2.046.600	2.136.500
16= Saldo aus laufender Verwaltungstätigkeit (Saldo Zeilen 8 und 15)	0	-1.927.100	-2.075.700	0	-1.998.800	-1.932.200	-2.022.100
17 Zuwendungen für Investitionen und Investitionsförderungsmaßnahmen	0	0	0	0	0	625.000	100.000
18+ Veräußerung von Grundstücken, Gebäuden und Infrastrukturvermögen	0	0	0	0	0	0	0
19+ Veräußerung von beweglichem Anlagevermögen und immateriellen Vermögensgegenständen	0	24.000	0	0	0	15.000	5.000
20+ Veräußerung von Finanzanlagen	0	0	0	0	0	0	0
21+ Baumaßnahmen	0	0	0	0	0	0	0
22+ Beiträge und ähnliche Entgelte	0	0	0	0	0	0	0
23+ sonstige Investitionseinzahlungen	0	0	0	0	0	0	0
24= Einzahlungen aus Investitionstätigkeit	0	24.000	0	0	0	640.000	105.000
25 Zuwendungen für Investitionsförderungsmaßnahmen	0	0	0	0	0	0	0
26+ Erwerb von Grundstücken, Gebäuden und Infrastrukturvermögen	0	0	0	0	0	0	0
27+ Erwerb von beweglichem Anlagevermögen und immateriellen Vermögensgegenständen	0	446.600	152.000	1.325.000	112.000	1.487.000	1.312.000
28+ Erwerb von Finanzanlagen	0	0	0	0	0	0	0
29+ Baumaßnahmen	0	515.000	1.225.000	5.300.000	3.420.000	2.350.000	450.000
30+ sonstige Investitionsauszahlungen	0	0	0	0	0	0	0
31= Auszahlungen aus Investitionstätigkeit	0	961.600	1.377.000	6.625.000	3.532.000	3.837.000	1.762.000



Teilhaushalt 2024

Produktbereich 12 Sicherheit und Ordnung
 Produktgruppe 126 Brandschutz
 Produkt 126100 Brandschutz

Teilfinanzhaushalt

Ein- Auszahlungsarten	Ergebnis 2022 1	Ansatz 2023 2	Ansatz 2024 3	VE 2024 4	Planung 2025 5	Planung 2026 6	Planung 2027 7
32= Saldo aus Investitionstätigkeit (Saldo Zeilen 24 und 31)	0	-937.600	-1.377.000	-6.625.000	-3.532.000	-3.197.000	-1.657.000
33= Finanzmittelüberschuss/-fehlbetrag (Summe Zeilen 16 und 32)	0	-2.864.700	-3.452.700	-6.625.000	-5.530.800	-5.129.200	-3.679.100



Teilhaushalt 2024

Produktbereich	12	Sicherheit und Ordnung
Produktgruppe	128	Katastrophenschutz
Produkt	128000	Katastrophenschutz

Allgemeine Angaben

zuständiger Fachbereich	32 Ordnungsamt
verantwortlich	Mandy Heidemann



Teilhaushalt 2024

Produktbereich 12 Sicherheit und Ordnung
Produktgruppe 128 Katastrophenschutz
Produkt 128000 Katastrophenschutz

Teilergebnishaushalt

Ertrags- und Aufwandsarten	Ergebnis	Ansatz	Ansatz	Planung	Planung	Planung
	2022	2023	2024	2025	2026	2027
	1	2	3	4	5	6
1 Steuern und ähnliche Abgaben	0	0	0	0	0	0
2 + Zuwendungen und allgemeine Umlagen	0	0	0	0	0	0
3 + sonstige Transfererträge	0	0	0	0	0	0
4 + öffentlich-rechtliche Leistungsentgelte	0	0	0	0	0	0
5 + privatrechtliche Leistungsentgelte, Kostenerstattungen und Kostenumlagen	0	0	0	0	0	0
6 + sonstige ordentliche Erträge	0	100	100	100	100	100
7 + Finanzerträge	0	0	0	0	0	0
8 + aktivierte Eigenleistungen, Bestandsveränderungen	0	0	0	0	0	0
9 = Ordentliche Erträge	0	100	100	100	100	100
10 Personalaufwendungen	0	0	0	0	0	0
11 + Versorgungsaufwendungen	0	0	0	0	0	0
12 + Aufwendungen für Sach- und Dienstleistungen	0	10.100	18.000	18.000	17.000	17.000
13 + Transferaufwendungen	0	0	0	0	0	0
14 + sonstige ordentliche Aufwendungen	0	300	300	300	300	300
15 + Zinsen und sonstige Finanzaufwendungen	0	0	0	0	0	0
16 + bilanzielle Abschreibungen	0	10.800	27.600	28.100	28.700	28.700
17 = Ordentliche Aufwendungen	0	21.200	45.900	46.400	46.000	46.000
18 = Ordentliches Ergebnis (Saldo Zeilen 9 und 17)	0	-21.100	-45.800	-46.300	-45.900	-45.900
19 außerordentliche Erträge	0	0	0	0	0	0
20 - außerordentliche Aufwendungen	0	0	0	0	0	0
21 = Außerordentliches Ergebnis	0	0	0	0	0	0
22 = Ergebnis vor Berücksichtigung der internen Leistungsbeziehungen (Summe Zeilen 18 und 21)	0	-21.100	-45.800	-46.300	-45.900	-45.900
23 + Erträge aus internen Leistungsbeziehungen	0	0	0	0	0	0
24 - Aufwendungen aus internen Leistungsbeziehungen	0	2.500	2.500	2.500	2.500	2.500
25 = Ergebnis	0	-23.600	-48.300	-48.800	-48.400	-48.400



Teilhaushalt 2024

Produktbereich 12 Sicherheit und Ordnung
Produktgruppe 128 Katastrophenschutz
Produkt 128000 Katastrophenschutz

Teilfinanzhaushalt

Ein- Auszahlungsarten	Ergebnis 2022	Ansatz 2023	Ansatz 2024	VE 2024	Planung 2025	Planung 2026	Planung 2027
	1	2	3	4	5	6	7
1 Steuern und ähnliche Abgaben	0	0	0	0	0	0	0
2+ Zuwendungen und allgemeine Umlagen	0	0	0	0	0	0	0
3+ sonstige Transfererträge	0	0	0	0	0	0	0
4+ öffentlich-rechtliche Leistungsentgelte	0	0	0	0	0	0	0
5+ privatrechtliche Leistungsentgelte, Kostenerstattungen und Kostenumlagen	0	0	0	0	0	0	0
6+ sonstige Einzahlungen	0	0	0	0	0	0	0
7+ Zinsen und ähnliche Einzahlungen	0	0	0	0	0	0	0
8= Einzahlungen aus laufender Verwaltungstätigkeit	0	0	0	0	0	0	0
9 Personalauszahlungen	0	0	0	0	0	0	0
10+ Versorgungsauszahlungen	0	0	0	0	0	0	0
11+ Auszahlungen für Sach- und Dienstleistungen	0	10.100	18.000	0	18.000	17.000	17.000
12+ Transferauszahlungen	0	0	0	0	0	0	0
13+ sonstige Auszahlungen	0	300	300	0	300	300	300
14+ Zinsen und ähnliche Auszahlungen	0	0	0	0	0	0	0
15= Auszahlungen aus laufender Verwaltungstätigkeit	0	10.400	18.300	0	18.300	17.300	17.300
16= Saldo aus laufender Verwaltungstätigkeit (Saldo Zeilen 8 und 15)	0	-10.400	-18.300	0	-18.300	-17.300	-17.300
17 Zuwendungen für Investitionen und Investitionsförderungsmaßnahmen	0	0	0	0	0	0	0
18+ Veräußerung von Grundstücken, Gebäuden und Infrastrukturvermögen	0	0	0	0	0	0	0
19+ Veräußerung von beweglichem Anlagevermögen und immateriellen Vermögensgegenständen	0	0	0	0	0	0	0
20+ Veräußerung von Finanzanlagen	0	0	0	0	0	0	0
21+ Baumaßnahmen	0	0	0	0	0	0	0
22+ Beiträge und ähnliche Entgelte	0	0	0	0	0	0	0
23+ sonstige Investitionseinzahlungen	0	0	0	0	0	0	0
24= Einzahlungen aus Investitionstätigkeit	0	0	0	0	0	0	0
25 Zuwendungen für Investitionsförderungsmaßnahmen	0	0	0	0	0	0	0
26+ Erwerb von Grundstücken, Gebäuden und Infrastrukturvermögen	0	0	0	0	0	0	0
27+ Erwerb von beweglichem Anlagevermögen und immateriellen Vermögensgegenständen	0	5.000	10.800	0	5.000	5.000	5.000
28+ Erwerb von Finanzanlagen	0	0	0	0	0	0	0
29+ Baumaßnahmen	0	0	0	0	0	0	0
30+ sonstige Investitionsauszahlungen	0	0	0	0	0	0	0
31= Auszahlungen aus Investitionstätigkeit	0	5.000	10.800	0	5.000	5.000	5.000



Teilhaushalt 2024

Produktbereich 12 Sicherheit und Ordnung
 Produktgruppe 128 Katastrophenschutz
 Produkt 128000 Katastrophenschutz

Teilfinanzhaushalt

Ein- Auszahlungsarten	Ergebnis 2022 1	Ansatz 2023 2	Ansatz 2024 3	VE 2024 4	Planung 2025 5	Planung 2026 6	Planung 2027 7
32= Saldo aus Investitionstätigkeit (Saldo Zeilen 24 und 31)	0	-5.000	-10.800	0	-5.000	-5.000	-5.000
33= Finanzmittelüberschuss/-fehlbetrag (Summe Zeilen 16 und 32)	0	-15.400	-29.100	0	-23.300	-22.300	-22.300



Teilhaushalt 2024

Produktbereich	21	Allgemein bildene Schulen
Produktgruppe	211	Grundschulen
Produkt	211100	Grundschulen

Allgemeine Angaben

zuständiger Fachbereich 40 Amt für Jugend, Sport und Soziales

verantwortlich Bastian Sieler

Beschreibung

- Äußere und innere Schulangelegenheiten
- Aufstellung des Raumprogrammes für Schulgebäude und Mitwirkung beim Schulbau
- Verwaltung der Schulgebäude und Schulturnhallen
- Beschaffung und Verwaltung von Lehr- und Lernmitteln
- Schülerangelegenheiten
- Berechnung und Bescheiderstellung für Gastschulbeiträge
- Initiierung und Betreuung von Netzwerken der Bildungs- und Kultur-einrichtungen, insbesondere mit Einrichtungen des Landkreises und dem Landesverwaltungsamt

Auftragsgrundlage Schulgesetz (SchulG), Schulordnung und Beschlüsse des Stadtrates

Zielgruppe Bürger, Einwohner



Teilhaushalt 2024

Produktbereich 21 Allgemein bildene Schulen
 Produktgruppe 211 Grundschulen
 Produkt 211100 Grundschulen

Teilergebnishaushalt

Ertrags- und Aufwandsarten	Ergebnis	Ansatz	Ansatz	Planung	Planung	Planung
	2022	2023	2024	2025	2026	2027
	1	2	3	4	5	6
1 Steuern und ähnliche Abgaben	0	0	0	0	0	0
2 + Zuwendungen und allgemeine Umlagen	0	5.400	0	0	0	0
3 + sonstige Transfererträge	0	0	0	0	0	0
4 + öffentlich-rechtliche Leistungsentgelte	0	20.300	30.300	30.300	30.300	30.300
5 + privatrechtliche Leistungsentgelte, Kostenerstattungen und Kostenumlagen	0	65.300	65.100	65.100	65.100	65.100
6 + sonstige ordentliche Erträge	0	319.400	299.200	290.600	286.200	286.200
7 + Finanzerträge	0	0	0	0	0	0
8 + aktivierte Eigenleistungen, Bestandsveränderungen	0	0	0	0	0	0
9 = Ordentliche Erträge	0	410.400	394.600	386.000	381.600	381.600
10 Personalaufwendungen	0	1.144.300	1.194.600	1.232.600	1.261.600	1.261.600
11 + Versorgungsaufwendungen	0	0	0	0	0	0
12 + Aufwendungen für Sach- und Dienstleistungen	0	1.217.800	1.168.900	1.188.100	1.111.600	1.317.600
13 + Transferaufwendungen	0	30.000	30.000	30.000	30.000	30.000
14 + sonstige ordentliche Aufwendungen	0	39.800	53.100	53.100	53.100	53.100
15 + Zinsen und sonstige Finanzaufwendungen	0	0	0	0	0	0
16 + bilanzielle Abschreibungen	0	855.900	854.800	866.000	865.800	865.800
17 = Ordentliche Aufwendungen	0	3.287.800	3.301.400	3.369.800	3.322.100	3.528.100
18 = Ordentliches Ergebnis (Saldo Zeilen 9 und 17)	0	-2.877.400	-2.906.800	-2.983.800	-2.940.500	-3.146.500
19 außerordentliche Erträge	0	0	0	0	0	0
20 - außerordentliche Aufwendungen	0	0	0	0	0	0
21 = Außerordentliches Ergebnis	0	0	0	0	0	0
22 = Ergebnis vor Berücksichtigung der internen Leistungsbeziehungen (Summe Zeilen 18 und 21)	0	-2.877.400	-2.906.800	-2.983.800	-2.940.500	-3.146.500
23 + Erträge aus internen Leistungsbeziehungen	0	0	0	0	0	0
24 - Aufwendungen aus internen Leistungsbeziehungen	0	33.700	33.700	33.700	33.700	33.700
25 = Ergebnis	0	-2.911.100	-2.940.500	-3.017.500	-2.974.200	-3.180.200



Teilhaushalt 2024

Produktbereich 21 Allgemein bildene Schulen
Produktgruppe 211 Grundschulen
Produkt 211100 Grundschulen

Teilfinanzhaushalt

Ein- Auszahlungsarten	Ergebnis 2022	Ansatz 2023	Ansatz 2024	VE 2024	Planung 2025	Planung 2026	Planung 2027
	1	2	3	4	5	6	7
1 Steuern und ähnliche Abgaben	0	0	0	0	0	0	0
2+ Zuwendungen und allgemeine Umlagen	0	5.400	0	0	0	0	0
3+ sonstige Transfererträge	0	0	0	0	0	0	0
4+ öffentlich-rechtliche Leistungsentgelte	0	20.300	30.300	0	30.300	30.300	30.300
5+ privatrechtliche Leistungsentgelte, Kostenerstattungen und Kostenumlagen	0	65.300	65.100	0	65.100	65.100	65.100
6+ sonstige Einzahlungen	0	0	0	0	0	0	0
7+ Zinsen und ähnliche Einzahlungen	0	0	0	0	0	0	0
8= Einzahlungen aus laufender Verwaltungstätigkeit	0	91.000	95.400	0	95.400	95.400	95.400
9 Personalauszahlungen	0	1.144.300	1.194.600	0	1.232.600	1.261.600	1.261.600
10+ Versorgungsauszahlungen	0	0	0	0	0	0	0
11+ Auszahlungen für Sach- und Dienstleistungen	0	1.217.800	1.168.900	0	1.188.100	1.111.600	1.317.600
12+ Transferauszahlungen	0	30.000	30.000	0	30.000	30.000	30.000
13+ sonstige Auszahlungen	0	39.800	53.100	0	53.100	53.100	53.100
14+ Zinsen und ähnliche Auszahlungen	0	0	0	0	0	0	0
15= Auszahlungen aus laufender Verwaltungstätigkeit	0	2.431.900	2.446.600	0	2.503.800	2.456.300	2.662.300
16= Saldo aus laufender Verwaltungstätigkeit (Saldo Zeilen 8 und 15)	0	-2.340.900	-2.351.200	0	-2.408.400	-2.360.900	-2.566.900
17 Zuwendungen für Investitionen und Investitionsförderungsmaßnahmen	0	0	0	0	0	0	0
18+ Veräußerung von Grundstücken, Gebäuden und Infrastrukturvermögen	0	0	0	0	0	0	0
19+ Veräußerung von beweglichem Anlagevermögen und immateriellen Vermögensgegenständen	0	0	0	0	0	0	0
20+ Veräußerung von Finanzanlagen	0	0	0	0	0	0	0
21+ Baumaßnahmen	0	0	0	0	0	0	0
22+ Beiträge und ähnliche Entgelte	0	0	0	0	0	0	0
23+ sonstige Investitionseinzahlungen	0	0	0	0	0	0	0
24= Einzahlungen aus Investitionstätigkeit	0	0	0	0	0	0	0
25 Zuwendungen für Investitionsförderungsmaßnahmen	0	0	0	0	0	0	0
26+ Erwerb von Grundstücken, Gebäuden und Infrastrukturvermögen	0	0	0	0	0	0	0
27+ Erwerb von beweglichem Anlagevermögen und immateriellen Vermögensgegenständen	0	248.700	247.800	0	174.000	171.000	192.000
28+ Erwerb von Finanzanlagen	0	0	0	0	0	0	0
29+ Baumaßnahmen	0	0	650.000	0	0	0	0
30+ sonstige Investitionsauszahlungen	0	0	0	0	0	0	0
31= Auszahlungen aus Investitionstätigkeit	0	248.700	897.800	0	174.000	171.000	192.000



Teilhaushalt 2024

Produktbereich 21 Allgemein bildene Schulen
 Produktgruppe 211 Grundschulen
 Produkt 211100 Grundschulen

Teilfinanzhaushalt

Ein- Auszahlungsarten	Ergebnis 2022 1	Ansatz 2023 2	Ansatz 2024 3	VE 2024 4	Planung 2025 5	Planung 2026 6	Planung 2027 7
32= Saldo aus Investitionstätigkeit (Saldo Zeilen 24 und 31)	0	-248.700	-897.800	0	-174.000	-171.000	-192.000
33= Finanzmittelüberschuss/-fehlbetrag (Summe Zeilen 16 und 32)	0	-2.589.600	-3.249.000	0	-2.582.400	-2.531.900	-2.758.900



Teilhaushalt 2024

Produktbereich	24	Weitere schulische Aufgaben
Produktgruppe	243	Sonstige schulische Aufgaben
Produkt	243100	Amt für Jugend, Sport u. Soziales

Allgemeine Angaben

zuständiger Fachbereich	40 Amt für Jugend, Sport und Soziales
verantwortlich	Bastian Sieler
Beschreibung	<ul style="list-style-type: none">- Verwaltung der Schulgebäude, -turnhallen, Kindereinrichtungen und städtischen Sportanlagen- Beschaffung und Verwaltung von Lehr-, Lernmitteln und Spielzeug- Bescheiderstellung und Defizitabrechnungen nach KiFöG- Allgemeine Aufgaben nach dem Kinderförderungsgesetz- Aufgaben nach dem Kinderschutzgesetz und dem SGB VIII
Auftragsgrundlage	Bundes- und Landesgesetze, städtische Satzungen, Beschlüsse des Stadtrates
Zielgruppe	Bürger, Einwohner, Unternehmen, Dritte, Stadtrat, Hansestadt Stendal



Teilhaushalt 2024

Produktbereich 24 Weitere schulische Aufgaben
 Produktgruppe 243 Sonstige schulische Aufgaben
 Produkt 243100 Amt für Jugend, Sport u. Soziales

Teilergebnishaushalt

Ertrags- und Aufwandsarten	Ergebnis	Ansatz	Ansatz	Planung	Planung	Planung
	2022	2023	2024	2025	2026	2027
	1	2	3	4	5	6
1 Steuern und ähnliche Abgaben	0	0	0	0	0	0
2 + Zuwendungen und allgemeine Umlagen	0	0	0	0	0	0
3 + sonstige Transfererträge	0	0	0	0	0	0
4 + öffentlich-rechtliche Leistungsentgelte	0	0	0	0	0	0
5 + privatrechtliche Leistungsentgelte, Kostenerstattungen und Kostenumlagen	0	0	0	0	0	0
6 + sonstige ordentliche Erträge	0	0	0	0	0	0
7 + Finanzerträge	0	0	0	0	0	0
8 + aktivierte Eigenleistungen, Bestandsveränderungen	0	0	0	0	0	0
9 = Ordentliche Erträge	0	0	0	0	0	0
10 Personalaufwendungen	0	814.600	849.500	849.500	849.500	849.500
11 + Versorgungsaufwendungen	0	0	0	0	0	0
12 + Aufwendungen für Sach- und Dienstleistungen	0	1.900	1.700	1.700	1.700	1.700
13 + Transferaufwendungen	0	0	0	0	0	0
14 + sonstige ordentliche Aufwendungen	0	10.500	10.500	10.500	10.500	10.500
15 + Zinsen und sonstige Finanzaufwendungen	0	0	0	0	0	0
16 + bilanzielle Abschreibungen	0	1.900	1.900	1.500	1.500	1.500
17 = Ordentliche Aufwendungen	0	828.900	863.600	863.200	863.200	863.200
18 = Ordentliches Ergebnis (Saldo Zeilen 9 und 17)	0	-828.900	-863.600	-863.200	-863.200	-863.200
19 außerordentliche Erträge	0	0	0	0	0	0
20 - außerordentliche Aufwendungen	0	0	0	0	0	0
21 = Außerordentliches Ergebnis	0	0	0	0	0	0
22 = Ergebnis vor Berücksichtigung der internen Leistungsbeziehungen (Summe Zeilen 18 und 21)	0	-828.900	-863.600	-863.200	-863.200	-863.200
23 + Erträge aus internen Leistungsbeziehungen	0	0	0	0	0	0
24 - Aufwendungen aus internen Leistungsbeziehungen	0	0	0	0	0	0
25 = Ergebnis	0	-828.900	-863.600	-863.200	-863.200	-863.200



Teilhaushalt 2024

Produktbereich 24 Weitere schulische Aufgaben
 Produktgruppe 243 Sonstige schulische Aufgaben
 Produkt 243100 Amt für Jugend, Sport u. Soziales

Teilfinanzhaushalt

Ein- Auszahlungsarten	Ergebnis 2022	Ansatz 2023	Ansatz 2024	VE 2024	Planung 2025	Planung 2026	Planung 2027
	1	2	3	4	5	6	7
1 Steuern und ähnliche Abgaben	0	0	0	0	0	0	0
2+ Zuwendungen und allgemeine Umlagen	0	0	0	0	0	0	0
3+ sonstige Transfererträge	0	0	0	0	0	0	0
4+ öffentlich-rechtliche Leistungsentgelte	0	0	0	0	0	0	0
5+ privatrechtliche Leistungsentgelte, Kostenerstattungen und Kostenumlagen	0	0	0	0	0	0	0
6+ sonstige Einzahlungen	0	0	0	0	0	0	0
7+ Zinsen und ähnliche Einzahlungen	0	0	0	0	0	0	0
8= Einzahlungen aus laufender Verwaltungstätigkeit	0	0	0	0	0	0	0
9 Personalauszahlungen	0	814.600	849.500	0	849.500	849.500	849.500
10+ Versorgungsauszahlungen	0	0	0	0	0	0	0
11+ Auszahlungen für Sach- und Dienstleistungen	0	1.900	1.700	0	1.700	1.700	1.700
12+ Transferauszahlungen	0	0	0	0	0	0	0
13+ sonstige Auszahlungen	0	10.500	10.500	0	10.500	10.500	10.500
14+ Zinsen und ähnliche Auszahlungen	0	0	0	0	0	0	0
15= Auszahlungen aus laufender Verwaltungstätigkeit	0	827.000	861.700	0	861.700	861.700	861.700
16= Saldo aus laufender Verwaltungstätigkeit (Saldo Zeilen 8 und 15)	0	-827.000	-861.700	0	-861.700	-861.700	-861.700
17 Zuwendungen für Investitionen und Investitionsförderungsmaßnahmen	0	0	0	0	0	0	0
18+ Veräußerung von Grundstücken, Gebäuden und Infrastrukturvermögen	0	0	0	0	0	0	0
19+ Veräußerung von beweglichem Anlagevermögen und immateriellen Vermögensgegenständen	0	0	0	0	0	0	0
20+ Veräußerung von Finanzanlagen	0	0	0	0	0	0	0
21+ Baumaßnahmen	0	0	0	0	0	0	0
22+ Beiträge und ähnliche Entgelte	0	0	0	0	0	0	0
23+ sonstige Investitionseinzahlungen	0	0	0	0	0	0	0
24= Einzahlungen aus Investitionstätigkeit	0	0	0	0	0	0	0
25 Zuwendungen für Investitionsförderungsmaßnahmen	0	0	0	0	0	0	0
26+ Erwerb von Grundstücken, Gebäuden und Infrastrukturvermögen	0	0	0	0	0	0	0
27+ Erwerb von beweglichem Anlagevermögen und immateriellen Vermögensgegenständen	0	3.800	5.300	0	0	0	0
28+ Erwerb von Finanzanlagen	0	0	0	0	0	0	0
29+ Baumaßnahmen	0	0	0	0	0	0	0
30+ sonstige Investitionsauszahlungen	0	0	0	0	0	0	0
31= Auszahlungen aus Investitionstätigkeit	0	3.800	5.300	0	0	0	0



Teilhaushalt 2024

Produktbereich 24 Weitere schulische Aufgaben
 Produktgruppe 243 Sonstige schulische Aufgaben
 Produkt 243100 Amt für Jugend, Sport u. Soziales

Teilfinanzhaushalt

Ein- Auszahlungsarten	Ergebnis 2022 1	Ansatz 2023 2	Ansatz 2024 3	VE 2024 4	Planung 2025 5	Planung 2026 6	Planung 2027 7
32= Saldo aus Investitionstätigkeit (Saldo Zeilen 24 und 31)	0	-3.800	-5.300	0	0	0	0
33= Finanzmittelüberschuss/-fehlbetrag (Summe Zeilen 16 und 32)	0	-830.800	-867.000	0	-861.700	-861.700	-861.700



Teilhaushalt 2024

Produktbereich	25	Wissenschaft und Ausstellungen
Produktgruppe	251	Wissenschaft und Forschung
Produkt	251100	Winckelmann Museum

Allgemeine Angaben

zuständiger Fachbereich	45 Winckelmann-Museum
verantwortlich	Bastian Sieler
Beschreibung	- Unterstützung des Museumsbetriebes
Auftragsgrundlage	Beschlüsse des Stadtrates, Rahmenvertrag vom April 2000 mit Winckelmann-Gesellschaft e.V.
Zielgruppe	Bürger, Einwohner, Dritte



Teilhaushalt 2024

Produktbereich 25 Wissenschaft und Ausstellungen
 Produktgruppe 251 Wissenschaft und Forschung
 Produkt 251100 Winckelmann Museum

Teilergebnishaushalt

Ertrags- und Aufwandsarten	Ergebnis	Ansatz	Ansatz	Planung	Planung	Planung
	2022	2023	2024	2025	2026	2027
	1	2	3	4	5	6
1 Steuern und ähnliche Abgaben	0	0	0	0	0	0
2 + Zuwendungen und allgemeine Umlagen	0	0	0	0	0	0
3 + sonstige Transfererträge	0	0	0	0	0	0
4 + öffentlich-rechtliche Leistungsentgelte	0	0	0	0	0	0
5 + privatrechtliche Leistungsentgelte, Kostenerstattungen und Kostenumlagen	0	1.600	1.600	1.600	1.600	1.600
6 + sonstige ordentliche Erträge	0	84.300	84.200	83.800	83.800	83.800
7 + Finanzerträge	0	0	0	0	0	0
8 + aktivierte Eigenleistungen, Bestandsveränderungen	0	0	0	0	0	0
9 = Ordentliche Erträge	0	85.900	85.800	85.400	85.400	85.400
10 Personalaufwendungen	0	0	0	0	0	0
11 + Versorgungsaufwendungen	0	0	0	0	0	0
12 + Aufwendungen für Sach- und Dienstleistungen	0	4.300	5.000	5.000	5.000	5.000
13 + Transferaufwendungen	0	234.000	234.000	234.000	234.000	234.000
14 + sonstige ordentliche Aufwendungen	0	1.700	1.700	1.700	1.700	1.700
15 + Zinsen und sonstige Finanzaufwendungen	0	0	0	0	0	0
16 + bilanzielle Abschreibungen	0	113.200	117.600	116.200	116.200	116.200
17 = Ordentliche Aufwendungen	0	353.200	358.300	356.900	356.900	356.900
18 = Ordentliches Ergebnis (Saldo Zeilen 9 und 17)	0	-267.300	-272.500	-271.500	-271.500	-271.500
19 außerordentliche Erträge	0	0	0	0	0	0
20 - außerordentliche Aufwendungen	0	0	0	0	0	0
21 = Außerordentliches Ergebnis	0	0	0	0	0	0
22 = Ergebnis vor Berücksichtigung der internen Leistungsbeziehungen (Summe Zeilen 18 und 21)	0	-267.300	-272.500	-271.500	-271.500	-271.500
23 + Erträge aus internen Leistungsbeziehungen	0	0	0	0	0	0
24 - Aufwendungen aus internen Leistungsbeziehungen	0	0	0	0	0	0
25 = Ergebnis	0	-267.300	-272.500	-271.500	-271.500	-271.500



Teilhaushalt 2024

Produktbereich 25 Wissenschaft und Ausstellungen
 Produktgruppe 251 Wissenschaft und Forschung
 Produkt 251100 Winckelmann Museum

Teilfinanzhaushalt

Ein- Auszahlungsarten	Ergebnis 2022	Ansatz 2023	Ansatz 2024	VE 2024	Planung 2025	Planung 2026	Planung 2027
	1	2	3	4	5	6	7
1 Steuern und ähnliche Abgaben	0	0	0	0	0	0	0
2+ Zuwendungen und allgemeine Umlagen	0	0	0	0	0	0	0
3+ sonstige Transfererträge	0	0	0	0	0	0	0
4+ öffentlich-rechtliche Leistungsentgelte	0	0	0	0	0	0	0
5+ privatrechtliche Leistungsentgelte, Kostenerstattungen und Kostenumlagen	0	1.600	1.600	0	1.600	1.600	1.600
6+ sonstige Einzahlungen	0	0	0	0	0	0	0
7+ Zinsen und ähnliche Einzahlungen	0	0	0	0	0	0	0
8= Einzahlungen aus laufender Verwaltungstätigkeit	0	1.600	1.600	0	1.600	1.600	1.600
9 Personalauszahlungen	0	0	0	0	0	0	0
10+ Versorgungsauszahlungen	0	0	0	0	0	0	0
11+ Auszahlungen für Sach- und Dienstleistungen	0	4.300	5.000	0	5.000	5.000	5.000
12+ Transferauszahlungen	0	234.000	234.000	0	234.000	234.000	234.000
13+ sonstige Auszahlungen	0	1.600	1.600	0	1.600	1.600	1.600
14+ Zinsen und ähnliche Auszahlungen	0	0	0	0	0	0	0
15= Auszahlungen aus laufender Verwaltungstätigkeit	0	239.900	240.600	0	240.600	240.600	240.600
16= Saldo aus laufender Verwaltungstätigkeit (Saldo Zeilen 8 und 15)	0	-238.300	-239.000	0	-239.000	-239.000	-239.000
17 Zuwendungen für Investitionen und Investitionsförderungsmaßnahmen	0	0	0	0	0	0	0
18+ Veräußerung von Grundstücken, Gebäuden und Infrastrukturvermögen	0	0	0	0	0	0	0
19+ Veräußerung von beweglichem Anlagevermögen und immateriellen Vermögensgegenständen	0	0	0	0	0	0	0
20+ Veräußerung von Finanzanlagen	0	0	0	0	0	0	0
21+ Baumaßnahmen	0	0	0	0	0	0	0
22+ Beiträge und ähnliche Entgelte	0	0	0	0	0	0	0
23+ sonstige Investitionseinzahlungen	0	0	0	0	0	0	0
24= Einzahlungen aus Investitionstätigkeit	0	0	0	0	0	0	0
25 Zuwendungen für Investitionsförderungsmaßnahmen	0	0	0	0	0	0	0
26+ Erwerb von Grundstücken, Gebäuden und Infrastrukturvermögen	0	0	0	0	0	0	0
27+ Erwerb von beweglichem Anlagevermögen und immateriellen Vermögensgegenständen	0	0	0	0	0	0	0
28+ Erwerb von Finanzanlagen	0	0	0	0	0	0	0
29+ Baumaßnahmen	0	0	0	0	0	0	0
30+ sonstige Investitionsauszahlungen	0	0	0	0	0	0	0
31= Auszahlungen aus Investitionstätigkeit	0	0	0	0	0	0	0



Teilhaushalt 2024

Produktbereich 25 Wissenschaft und Ausstellungen
 Produktgruppe 251 Wissenschaft und Forschung
 Produkt 251100 Winckelmann Museum

Teilfinanzhaushalt

Ein- Auszahlungsarten	Ergebnis 2022 1	Ansatz 2023 2	Ansatz 2024 3	VE 2024 4	Planung 2025 5	Planung 2026 6	Planung 2027 7
32= Saldo aus Investitionstätigkeit (Saldo Zeilen 24 und 31)	0	0	0	0	0	0	0
33= Finanzmittelüberschuss/-fehlbetrag (Summe Zeilen 16 und 32)	0	-238.300	-239.000	0	-239.000	-239.000	-239.000



Teilhaushalt 2024

Produktbereich	25	Wissenschaft und Ausstellungen
Produktgruppe	252	Nichtwissensch. Museen/Sammlungen
Produkt	252100	Altm. Museum/Katharinenkirche

Allgemeine Angaben

zuständiger Fachbereich 451 Altm. Museum

verantwortlich Gabriele Bark

Beschreibung

- Vorbereitung, Durchführung und Nachbereitung von Ausstellungen
- Erschließung, Betreuung und Verwaltung der Sammlungen zur Kunst- und Kulturgeschichte
- Zusammenarbeit mit anderen Museen und sonstige Kunst- und Kulturgeschichte der Hansestadt Stendal und der Altmark
- Recherche von vermögensrechtlichen Ansprüchen
- Erarbeitung von Satzungen für die Einrichtung
- Betreuung des Musikforum Katharinenkirche
- Organisation und Durchführung von städtischen Veranstaltungen, Ausstellungen
- Betreuung von Trauungen und Empfängen/Festveranstaltungen
- Zusammenarbeit mit kommerziellen Veranstaltern, Vertragsgestaltung, Kartenverkauf, Betreuung der Künstler
- Planung und Durchführung von kommerziellen Veranstaltungen

Auftragsgrundlage Beschlüsse des Stadtrates

Zielgruppe Bürger, Einwohner, Unternehmen, Dritte, Stadtrat, Hansestadt Stendal



Teilhaushalt 2024

Produktbereich 25 Wissenschaft und Ausstellungen
 Produktgruppe 252 Nichtwissensch. Museen/Sammlungen
 Produkt 252100 Altm. Museum/Katharinenkirche

Teilergebnishaushalt

Ertrags- und Aufwandsarten	Ergebnis	Ansatz	Ansatz	Planung	Planung	Planung
	2022	2023	2024	2025	2026	2027
	1	2	3	4	5	6
1 Steuern und ähnliche Abgaben	0	0	0	0	0	0
2 + Zuwendungen und allgemeine Umlagen	0	5.000	5.000	0	0	0
3 + sonstige Transfererträge	0	0	0	0	0	0
4 + öffentlich-rechtliche Leistungsentgelte	0	42.400	41.400	41.400	41.400	41.400
5 + privatrechtliche Leistungsentgelte, Kostenerstattungen und Kostenumlagen	0	5.500	6.700	6.700	6.700	6.700
6 + sonstige ordentliche Erträge	0	16.900	14.800	13.800	13.800	13.800
7 + Finanzerträge	0	0	0	0	0	0
8 + aktivierte Eigenleistungen, Bestandsveränderungen	0	0	0	0	0	0
9 = Ordentliche Erträge	0	69.800	67.900	61.900	61.900	61.900
10 Personalaufwendungen	0	239.600	249.000	249.000	249.000	249.000
11 + Versorgungsaufwendungen	0	0	0	0	0	0
12 + Aufwendungen für Sach- und Dienstleistungen	0	157.200	169.200	219.700	152.700	152.700
13 + Transferaufwendungen	0	0	0	0	0	0
14 + sonstige ordentliche Aufwendungen	0	10.600	9.900	9.900	9.900	9.900
15 + Zinsen und sonstige Finanzaufwendungen	0	0	0	0	0	0
16 + bilanzielle Abschreibungen	0	42.800	38.600	34.200	34.200	34.200
17 = Ordentliche Aufwendungen	0	450.200	466.700	512.800	445.800	445.800
18 = Ordentliches Ergebnis (Saldo Zeilen 9 und 17)	0	-380.400	-398.800	-450.900	-383.900	-383.900
19 außerordentliche Erträge	0	0	0	0	0	0
20 - außerordentliche Aufwendungen	0	0	0	0	0	0
21 = Außerordentliches Ergebnis	0	0	0	0	0	0
22 = Ergebnis vor Berücksichtigung der internen Leistungsbeziehungen (Summe Zeilen 18 und 21)	0	-380.400	-398.800	-450.900	-383.900	-383.900
23 + Erträge aus internen Leistungsbeziehungen	0	0	0	0	0	0
24 - Aufwendungen aus internen Leistungsbeziehungen	0	1.700	1.700	1.700	1.700	1.700
25 = Ergebnis	0	-382.100	-400.500	-452.600	-385.600	-385.600



Teilhaushalt 2024

Produktbereich 25 Wissenschaft und Ausstellungen
 Produktgruppe 252 Nichtwissensch. Museen/Sammlungen
 Produkt 252100 Altm. Museum/Katharinenkirche

Teilfinanzhaushalt

Ein- Auszahlungsarten	Ergebnis 2022	Ansatz 2023	Ansatz 2024	VE 2024	Planung 2025	Planung 2026	Planung 2027
	1	2	3	4	5	6	7
1 Steuern und ähnliche Abgaben	0	0	0	0	0	0	0
2+ Zuwendungen und allgemeine Umlagen	0	5.000	5.000	0	0	0	0
3+ sonstige Transfererträge	0	0	0	0	0	0	0
4+ öffentlich-rechtliche Leistungsentgelte	0	42.400	41.400	0	41.400	41.400	41.400
5+ privatrechtliche Leistungsentgelte, Kostenerstattungen und Kostenumlagen	0	5.500	6.700	0	6.700	6.700	6.700
6+ sonstige Einzahlungen	0	0	0	0	0	0	0
7+ Zinsen und ähnliche Einzahlungen	0	0	0	0	0	0	0
8= Einzahlungen aus laufender Verwaltungstätigkeit	0	52.900	53.100	0	48.100	48.100	48.100
9 Personalauszahlungen	0	239.600	249.000	0	249.000	249.000	249.000
10+ Versorgungsauszahlungen	0	0	0	0	0	0	0
11+ Auszahlungen für Sach- und Dienstleistungen	0	157.200	169.200	0	219.700	152.700	152.700
12+ Transferauszahlungen	0	0	0	0	0	0	0
13+ sonstige Auszahlungen	0	10.600	9.900	0	9.900	9.900	9.900
14+ Zinsen und ähnliche Auszahlungen	0	0	0	0	0	0	0
15= Auszahlungen aus laufender Verwaltungstätigkeit	0	407.400	428.100	0	478.600	411.600	411.600
16= Saldo aus laufender Verwaltungstätigkeit (Saldo Zeilen 8 und 15)	0	-354.500	-375.000	0	-430.500	-363.500	-363.500
17 Zuwendungen für Investitionen und Investitionsförderungsmaßnahmen	0	0	0	0	0	0	0
18+ Veräußerung von Grundstücken, Gebäuden und Infrastrukturvermögen	0	0	0	0	0	0	0
19+ Veräußerung von beweglichem Anlagevermögen und immateriellen Vermögensgegenständen	0	0	0	0	0	0	0
20+ Veräußerung von Finanzanlagen	0	0	0	0	0	0	0
21+ Baumaßnahmen	0	0	0	0	0	0	0
22+ Beiträge und ähnliche Entgelte	0	0	0	0	0	0	0
23+ sonstige Investitionseinzahlungen	0	0	0	0	0	0	0
24= Einzahlungen aus Investitionstätigkeit	0	0	0	0	0	0	0
25 Zuwendungen für Investitionsförderungsmaßnahmen	0	0	0	0	0	0	0
26+ Erwerb von Grundstücken, Gebäuden und Infrastrukturvermögen	0	0	0	0	0	0	0
27+ Erwerb von beweglichem Anlagevermögen und immateriellen Vermögensgegenständen	0	2.600	49.900	0	2.600	2.600	2.600
28+ Erwerb von Finanzanlagen	0	0	0	0	0	0	0
29+ Baumaßnahmen	0	0	0	0	0	0	0
30+ sonstige Investitionsauszahlungen	0	0	0	0	0	0	0
31= Auszahlungen aus Investitionstätigkeit	0	2.600	49.900	0	2.600	2.600	2.600



Teilhaushalt 2024

Produktbereich 25 Wissenschaft und Ausstellungen
 Produktgruppe 252 Nichtwissensch. Museen/Sammlungen
 Produkt 252100 Altm. Museum/Katharinenkirche

Teilfinanzhaushalt

Ein- Auszahlungsarten	Ergebnis 2022 1	Ansatz 2023 2	Ansatz 2024 3	VE 2024 4	Planung 2025 5	Planung 2026 6	Planung 2027 7
32= Saldo aus Investitionstätigkeit (Saldo Zeilen 24 und 31)	0	-2.600	-49.900	0	-2.600	-2.600	-2.600
33= Finanzmittelüberschuss/-fehlbetrag (Summe Zeilen 16 und 32)	0	-357.100	-424.900	0	-433.100	-366.100	-366.100



Teilhaushalt 2024

Produktbereich	25	Wissenschaft und Ausstellungen
Produktgruppe	252	Nichtwissensch. Museen/Sammlungen
Produkt	252200	Stadtarchiv/Sportmuseum

Allgemeine Angaben

zuständiger Fachbereich 47 Stadtarchiv

verantwortlich Steve Tangelmann

Beschreibung

Stadtarchiv:

- Ermittlung, Bewertung und Übernahme von dienstlichem Schriftgut und zuständigem Kulturgut, dessen Sicherung, Verwahrung auf Dauer; Erhaltung, Erschließung, Nutzbarmachung, Instandsetzung und Auswertung von Archivgut
- Erforschung und Erarbeitung der Stadtgeschichte
- Zusammenarbeit mit anderen Archiven, Vereinen usw.
- Mitwirkung in Angelegenheiten der Aktenordnung einschließlich Aktenverwaltung sowie der rechtlichen Grundlagen für die Benutzung des Stadtarchivs
- Aufbau und Pflege der Archivbibliothek

Sportmuseum:

- Erarbeitung und Darstellung der städtischen Sportgeschichte
- Aufbau und Pflege des Sportarchivs
- Auswertung und Präsentation von Leihgaben und sportgeschichtlichem Schriftgut
- Öffentlichkeitsarbeit

Auftragsgrundlage BGB §§ 194 ff., Landesarchivgesetz, Gesetz zum Schutz personenbezogener Daten der Bürger (DSG-LSA)

Zielgruppe Bürger, Einwohner, Unternehmen, Dritte, Stadtrat, Hansestadt Stendal



Teilhaushalt 2024

Produktbereich 25 Wissenschaft und Ausstellungen
 Produktgruppe 252 Nichtwissensch. Museen/Sammlungen
 Produkt 252200 Stadtarchiv/Sportmuseum

Teilergebnishaushalt

Ertrags- und Aufwandsarten	Ergebnis	Ansatz	Ansatz	Planung	Planung	Planung
	2022	2023	2024	2025	2026	2027
	1	2	3	4	5	6
1 Steuern und ähnliche Abgaben	0	0	0	0	0	0
2 + Zuwendungen und allgemeine Umlagen	0	0	0	0	0	0
3 + sonstige Transfererträge	0	0	0	0	0	0
4 + öffentlich-rechtliche Leistungsentgelte	0	4.000	4.000	4.000	4.000	4.000
5 + privatrechtliche Leistungsentgelte, Kostenerstattungen und Kostenumlagen	0	0	0	0	0	0
6 + sonstige ordentliche Erträge	0	10.100	10.100	10.100	10.100	10.100
7 + Finanzerträge	0	0	0	0	0	0
8 + aktivierte Eigenleistungen, Bestandsveränderungen	0	0	0	0	0	0
9 = Ordentliche Erträge	0	14.100	14.100	14.100	14.100	14.100
10 Personalaufwendungen	0	251.200	277.300	277.300	277.300	277.300
11 + Versorgungsaufwendungen	0	0	0	0	0	0
12 + Aufwendungen für Sach- und Dienstleistungen	0	60.700	98.700	58.700	107.700	57.700
13 + Transferaufwendungen	0	0	0	0	0	0
14 + sonstige ordentliche Aufwendungen	0	10.200	10.100	10.100	10.100	10.100
15 + Zinsen und sonstige Finanzaufwendungen	0	0	0	0	0	0
16 + bilanzielle Abschreibungen	0	16.100	16.800	16.100	16.200	14.300
17 = Ordentliche Aufwendungen	0	338.200	402.900	362.200	411.300	359.400
18 = Ordentliches Ergebnis (Saldo Zeilen 9 und 17)	0	-324.100	-388.800	-348.100	-397.200	-345.300
19 außerordentliche Erträge	0	0	0	0	0	0
20 - außerordentliche Aufwendungen	0	0	0	0	0	0
21 = Außerordentliches Ergebnis	0	0	0	0	0	0
22 = Ergebnis vor Berücksichtigung der internen Leistungsbeziehungen (Summe Zeilen 18 und 21)	0	-324.100	-388.800	-348.100	-397.200	-345.300
23 + Erträge aus internen Leistungsbeziehungen	0	0	0	0	0	0
24 - Aufwendungen aus internen Leistungsbeziehungen	0	0	0	0	0	0
25 = Ergebnis	0	-324.100	-388.800	-348.100	-397.200	-345.300



Teilhaushalt 2024

Produktbereich 25 Wissenschaft und Ausstellungen
 Produktgruppe 252 Nichtwissensch. Museen/Sammlungen
 Produkt 252200 Stadtarchiv/Sportmuseum

Teilfinanzhaushalt

Ein- Auszahlungsarten	Ergebnis 2022	Ansatz 2023	Ansatz 2024	VE 2024	Planung 2025	Planung 2026	Planung 2027
	1	2	3	4	5	6	7
1 Steuern und ähnliche Abgaben	0	0	0	0	0	0	0
2+ Zuwendungen und allgemeine Umlagen	0	0	0	0	0	0	0
3+ sonstige Transfererträge	0	0	0	0	0	0	0
4+ öffentlich-rechtliche Leistungsentgelte	0	4.000	4.000	0	4.000	4.000	4.000
5+ privatrechtliche Leistungsentgelte, Kostenerstattungen und Kostenumlagen	0	0	0	0	0	0	0
6+ sonstige Einzahlungen	0	0	0	0	0	0	0
7+ Zinsen und ähnliche Einzahlungen	0	0	0	0	0	0	0
8= Einzahlungen aus laufender Verwaltungstätigkeit	0	4.000	4.000	0	4.000	4.000	4.000
9 Personalauszahlungen	0	251.200	277.300	0	277.300	277.300	277.300
10+ Versorgungsauszahlungen	0	0	0	0	0	0	0
11+ Auszahlungen für Sach- und Dienstleistungen	0	60.700	98.700	0	58.700	107.700	57.700
12+ Transferauszahlungen	0	0	0	0	0	0	0
13+ sonstige Auszahlungen	0	10.200	10.100	0	10.100	10.100	10.100
14+ Zinsen und ähnliche Auszahlungen	0	0	0	0	0	0	0
15= Auszahlungen aus laufender Verwaltungstätigkeit	0	322.100	386.100	0	346.100	395.100	345.100
16= Saldo aus laufender Verwaltungstätigkeit (Saldo Zeilen 8 und 15)	0	-318.100	-382.100	0	-342.100	-391.100	-341.100
17 Zuwendungen für Investitionen und Investitionsförderungsmaßnahmen	0	0	0	0	0	0	0
18+ Veräußerung von Grundstücken, Gebäuden und Infrastrukturvermögen	0	0	0	0	0	0	0
19+ Veräußerung von beweglichem Anlagevermögen und immateriellen Vermögensgegenständen	0	0	0	0	0	0	0
20+ Veräußerung von Finanzanlagen	0	0	0	0	0	0	0
21+ Baumaßnahmen	0	0	0	0	0	0	0
22+ Beiträge und ähnliche Entgelte	0	0	0	0	0	0	0
23+ sonstige Investitionseinzahlungen	0	0	0	0	0	0	0
24= Einzahlungen aus Investitionstätigkeit	0	0	0	0	0	0	0
25 Zuwendungen für Investitionsförderungsmaßnahmen	0	0	0	0	0	0	0
26+ Erwerb von Grundstücken, Gebäuden und Infrastrukturvermögen	0	0	0	0	0	0	0
27+ Erwerb von beweglichem Anlagevermögen und immateriellen Vermögensgegenständen	0	2.300	2.900	0	1.100	1.100	1.100
28+ Erwerb von Finanzanlagen	0	0	0	0	0	0	0
29+ Baumaßnahmen	0	0	0	0	0	0	0
30+ sonstige Investitionsauszahlungen	0	0	0	0	0	0	0
31= Auszahlungen aus Investitionstätigkeit	0	2.300	2.900	0	1.100	1.100	1.100



Teilhaushalt 2024

Produktbereich 25 Wissenschaft und Ausstellungen
 Produktgruppe 252 Nichtwissensch. Museen/Sammlungen
 Produkt 252200 Stadtarchiv/Sportmuseum

Teilfinanzhaushalt

Ein- Auszahlungsarten	Ergebnis 2022 1	Ansatz 2023 2	Ansatz 2024 3	VE 2024 4	Planung 2025 5	Planung 2026 6	Planung 2027 7
32= Saldo aus Investitionstätigkeit (Saldo Zeilen 24 und 31)	0	-2.300	-2.900	0	-1.100	-1.100	-1.100
33= Finanzmittelüberschuss/-fehlbetrag (Summe Zeilen 16 und 32)	0	-320.400	-385.000	0	-343.200	-392.200	-342.200



Teilhaushalt 2024

Produktbereich	25	Wissenschaft und Ausstellungen
Produktgruppe	253	Zoologische und Botanische Gärten
Produkt	253100	Tiergarten

Allgemeine Angaben

zuständiger Fachbereich 48 Tiergarten

verantwortlich Silke Pidun

Beschreibung

- Planung, Ausführung, Unterhaltung und Verwaltung der Tiergehege und sonstigen baulichen Anlagen zur Tierhaltung
- Allgemeine Aufgaben der Tierhaltung
- Planung, Ausführung und Unterhaltung der Verwaltungseinrichtungen
- Zusammenarbeit mit Einrichtungen zur Förderung des kulturellen, wissenschaftlichen, sozialen und schulischen Lebens
- Zusammenarbeit mit tiergärtnerischen Einrichtungen und Organisationen auf nationaler und internationaler Ebene

Auftragsgrundlage Europäische Zoorichtlinie, Naturschutzgesetz LSA, Tierschutzgesetz, Div. VO über das Halten von Tieren

Zielgruppe Bürger, Einwohner, Dritte



Teilhaushalt 2024

Produktbereich 25 Wissenschaft und Ausstellungen
 Produktgruppe 253 Zoologische und Botanische Gärten
 Produkt 253100 Tiergarten

Teilergebnishaushalt

Ertrags- und Aufwandsarten	Ergebnis 2022	Ansatz 2023	Ansatz 2024	Planung 2025	Planung 2026	Planung 2027
	1	2	3	4	5	6
1 Steuern und ähnliche Abgaben	0	0	0	0	0	0
2 + Zuwendungen und allgemeine Umlagen	0	12.300	12.300	12.300	12.300	12.300
3 + sonstige Transfererträge	0	0	0	0	0	0
4 + öffentlich-rechtliche Leistungsentgelte	0	181.000	281.000	281.000	281.000	281.000
5 + privatrechtliche Leistungsentgelte, Kostenerstattungen und Kostenumlagen	0	79.200	79.200	79.200	79.200	79.200
6 + sonstige ordentliche Erträge	0	42.800	43.200	43.200	38.500	38.200
7 + Finanzerträge	0	0	0	0	0	0
8 + aktivierte Eigenleistungen, Bestandsveränderungen	0	0	0	0	0	0
9 = Ordentliche Erträge	0	315.300	415.700	415.700	411.000	410.700
10 Personalaufwendungen	0	690.700	720.200	720.200	720.200	720.200
11 + Versorgungsaufwendungen	0	0	0	0	0	0
12 + Aufwendungen für Sach- und Dienstleistungen	0	245.300	254.800	284.800	274.800	284.800
13 + Transferaufwendungen	0	0	0	0	0	0
14 + sonstige ordentliche Aufwendungen	0	3.900	4.100	4.100	4.100	4.100
15 + Zinsen und sonstige Finanzaufwendungen	0	0	0	0	0	0
16 + bilanzielle Abschreibungen	0	124.600	142.400	142.700	129.700	129.400
17 = Ordentliche Aufwendungen	0	1.064.500	1.121.500	1.151.800	1.128.800	1.138.500
18 = Ordentliches Ergebnis (Saldo Zeilen 9 und 17)	0	-749.200	-705.800	-736.100	-717.800	-727.800
19 außerordentliche Erträge	0	0	0	0	0	0
20 - außerordentliche Aufwendungen	0	0	0	0	0	0
21 = Außerordentliches Ergebnis	0	0	0	0	0	0
22 = Ergebnis vor Berücksichtigung der internen Leistungsbeziehungen (Summe Zeilen 18 und 21)	0	-749.200	-705.800	-736.100	-717.800	-727.800
23 + Erträge aus internen Leistungsbeziehungen	0	0	0	0	0	0
24 - Aufwendungen aus internen Leistungsbeziehungen	0	5.100	5.100	5.100	5.100	5.100
25 = Ergebnis	0	-754.300	-710.900	-741.200	-722.900	-732.900



Teilhaushalt 2024

Produktbereich 25 Wissenschaft und Ausstellungen
 Produktgruppe 253 Zoologische und Botanische Gärten
 Produkt 253100 Tiergarten

Teilfinanzhaushalt

Ein- Auszahlungsarten	Ergebnis 2022	Ansatz 2023	Ansatz 2024	VE 2024	Planung 2025	Planung 2026	Planung 2027
	1	2	3	4	5	6	7
1 Steuern und ähnliche Abgaben	0	0	0	0	0	0	0
2+ Zuwendungen und allgemeine Umlagen	0	12.300	12.300	0	12.300	12.300	12.300
3+ sonstige Transfererträge	0	0	0	0	0	0	0
4+ öffentlich-rechtliche Leistungsentgelte	0	181.000	281.000	0	281.000	281.000	281.000
5+ privatrechtliche Leistungsentgelte, Kostenerstattungen und Kostenumlagen	0	79.200	79.200	0	79.200	79.200	79.200
6+ sonstige Einzahlungen	0	0	0	0	0	0	0
7+ Zinsen und ähnliche Einzahlungen	0	0	0	0	0	0	0
8= Einzahlungen aus laufender Verwaltungstätigkeit	0	272.500	372.500	0	372.500	372.500	372.500
9 Personalauszahlungen	0	690.700	720.200	0	720.200	720.200	720.200
10+ Versorgungsauszahlungen	0	0	0	0	0	0	0
11+ Auszahlungen für Sach- und Dienstleistungen	0	245.300	254.800	0	284.800	274.800	284.800
12+ Transferauszahlungen	0	0	0	0	0	0	0
13+ sonstige Auszahlungen	0	3.900	4.100	0	4.100	4.100	4.100
14+ Zinsen und ähnliche Auszahlungen	0	0	0	0	0	0	0
15= Auszahlungen aus laufender Verwaltungstätigkeit	0	939.900	979.100	0	1.009.100	999.100	1.009.100
16= Saldo aus laufender Verwaltungstätigkeit (Saldo Zeilen 8 und 15)	0	-667.400	-606.600	0	-636.600	-626.600	-636.600
17 Zuwendungen für Investitionen und Investitionsförderungsmaßnahmen	0	0	0	0	0	0	0
18+ Veräußerung von Grundstücken, Gebäuden und Infrastrukturvermögen	0	0	0	0	0	0	0
19+ Veräußerung von beweglichem Anlagevermögen und immateriellen Vermögensgegenständen	0	0	0	0	0	0	0
20+ Veräußerung von Finanzanlagen	0	0	0	0	0	0	0
21+ Baumaßnahmen	0	0	0	0	0	0	0
22+ Beiträge und ähnliche Entgelte	0	0	0	0	0	0	0
23+ sonstige Investitionseinzahlungen	0	0	0	0	0	0	0
24= Einzahlungen aus Investitionstätigkeit	0	0	0	0	0	0	0
25 Zuwendungen für Investitionsförderungsmaßnahmen	0	0	0	0	0	0	0
26+ Erwerb von Grundstücken, Gebäuden und Infrastrukturvermögen	0	0	0	0	0	0	0
27+ Erwerb von beweglichem Anlagevermögen und immateriellen Vermögensgegenständen	0	100.600	11.100	0	9.100	5.000	5.000
28+ Erwerb von Finanzanlagen	0	0	0	0	0	0	0
29+ Baumaßnahmen	0	20.000	0	0	0	0	0
30+ sonstige Investitionsauszahlungen	0	0	0	0	0	0	0
31= Auszahlungen aus Investitionstätigkeit	0	120.600	11.100	0	9.100	5.000	5.000



Teilhaushalt 2024

Produktbereich 25 Wissenschaft und Ausstellungen
 Produktgruppe 253 Zoologische und Botanische Gärten
 Produkt 253100 Tiergarten

Teilfinanzhaushalt

Ein- Auszahlungsarten	Ergebnis 2022 1	Ansatz 2023 2	Ansatz 2024 3	VE 2024 4	Planung 2025 5	Planung 2026 6	Planung 2027 7
32= Saldo aus Investitionstätigkeit (Saldo Zeilen 24 und 31)	0	-120.600	-11.100	0	-9.100	-5.000	-5.000
33= Finanzmittelüberschuss/-fehlbetrag (Summe Zeilen 16 und 32)	0	-788.000	-617.700	0	-645.700	-631.600	-641.600



Teilhaushalt 2024

Produktbereich	26	Kultureinrichtungen
Produktgruppe	261	Theater
Produkt	261100	Theater der Altmark

Allgemeine Angaben

zuständiger Fachbereich 46 Theater der Altmark

verantwortlich Wolf E. Rahlfs

Beschreibung

- Allgemeine Aufgaben zur Aufrechterhaltung des Spielbetriebes (Erstellung einer künstlerischen, wirtschaftlichen sowie personalwirtschaftlichen Konzeption; Organisations- und Personalhoheit)
- Vorbereitung, Durchführung und Nachbereitung von eigenen Aufführungen, auch an Gastspielorten (insb. Erwerb von Aufführungsrechten; Herstellung der Dekoration, Masken und Kostüme sowie Requisiten; Umsetzung des Spielplanes; Einsatz der Schauspieler; Finanzierung)
- Vorbereitung, Mitwirkung bei der Durchführung von Gastspielen in den Bereichen Oper, Operette, Musical, Konzert, Ballett und Tanztheater
- Verwaltung des Theatergebäudes (insb. Einrichtung und Ausstattung der Räumlichkeiten)
- Zusammenarbeit mit anderen Theatern und sonstigen Einrichtungen des kulturellen, wissenschaftlichen, sozialen und schulischen Lebens
- Erarbeitung von Satzungen für die Einrichtung

Auftragsgrundlage u.a. Vertrag über die Förderung des Theaters der Altmark, Stendal

Zielgruppe Bürger, Einwohner, Dritte



Teilhaushalt 2024

Produktbereich 26 Kultureinrichtungen
Produktgruppe 261 Theater
Produkt 261100 Theater der Altmark

Teilergebnishaushalt

Ertrags- und Aufwandsarten	Ergebnis 2022	Ansatz 2023	Ansatz 2024	Planung 2025	Planung 2026	Planung 2027
	1	2	3	4	5	6
1 Steuern und ähnliche Abgaben	0	0	0	0	0	0
2 + Zuwendungen und allgemeine Umlagen	0	2.544.400	2.630.300	2.695.300	2.762.300	2.922.400
3 + sonstige Transfererträge	0	0	0	0	0	0
4 + öffentlich-rechtliche Leistungsentgelte	0	2.000	0	0	0	0
5 + privatrechtliche Leistungsentgelte, Kostenerstattungen und Kostenumlagen	0	404.600	563.300	588.300	588.300	588.300
6 + sonstige ordentliche Erträge	0	196.200	193.500	193.300	192.200	191.700
7 + Finanzerträge	0	0	0	0	0	0
8 + aktivierte Eigenleistungen, Bestandsveränderungen	0	0	0	0	0	0
9 = Ordentliche Erträge	0	3.147.200	3.387.100	3.476.900	3.542.800	3.702.400
10 Personalaufwendungen	0	4.380.000	4.828.100	4.967.900	5.111.500	5.259.200
11 + Versorgungsaufwendungen	0	0	0	0	0	0
12 + Aufwendungen für Sach- und Dienstleistungen	0	612.100	775.200	718.200	684.300	714.300
13 + Transferaufwendungen	0	0	0	0	0	0
14 + sonstige ordentliche Aufwendungen	0	170.900	211.400	221.400	221.400	221.400
15 + Zinsen und sonstige Finanzaufwendungen	0	0	0	0	0	0
16 + bilanzielle Abschreibungen	0	441.600	443.200	468.100	472.500	482.900
17 = Ordentliche Aufwendungen	0	5.604.600	6.257.900	6.375.600	6.489.700	6.677.800
18 = Ordentliches Ergebnis (Saldo Zeilen 9 und 17)	0	-2.457.400	-2.870.800	-2.898.700	-2.946.900	-2.975.400
19 außerordentliche Erträge	0	0	0	0	0	0
20 - außerordentliche Aufwendungen	0	0	0	0	0	0
21 = Außerordentliches Ergebnis	0	0	0	0	0	0
22 = Ergebnis vor Berücksichtigung der internen Leistungsbeziehungen (Summe Zeilen 18 und 21)	0	-2.457.400	-2.870.800	-2.898.700	-2.946.900	-2.975.400
23 + Erträge aus internen Leistungsbeziehungen	0	0	0	0	0	0
24 - Aufwendungen aus internen Leistungsbeziehungen	0	0	0	0	0	0
25 = Ergebnis	0	-2.457.400	-2.870.800	-2.898.700	-2.946.900	-2.975.400



Teilhaushalt 2024

Produktbereich 26 Kultureinrichtungen
Produktgruppe 261 Theater
Produkt 261100 Theater der Altmark

Teilfinanzhaushalt

Ein- Auszahlungsarten	Ergebnis 2022	Ansatz 2023	Ansatz 2024	VE 2024	Planung 2025	Planung 2026	Planung 2027
	1	2	3	4	5	6	7
1 Steuern und ähnliche Abgaben	0	0	0	0	0	0	0
2+ Zuwendungen und allgemeine Umlagen	0	2.544.400	2.630.300	0	2.695.300	2.762.300	2.922.400
3+ sonstige Transfererträge	0	0	0	0	0	0	0
4+ öffentlich-rechtliche Leistungsentgelte	0	2.000	0	0	0	0	0
5+ privatrechtliche Leistungsentgelte, Kostenerstattungen und Kostenumlagen	0	404.600	563.300	0	588.300	588.300	588.300
6+ sonstige Einzahlungen	0	0	0	0	0	0	0
7+ Zinsen und ähnliche Einzahlungen	0	0	0	0	0	0	0
8= Einzahlungen aus laufender Verwaltungstätigkeit	0	2.951.000	3.193.600	0	3.283.600	3.350.600	3.510.700
9 Personalauszahlungen	0	4.380.000	4.828.100	0	4.967.900	5.111.500	5.259.200
10+ Versorgungsauszahlungen	0	0	0	0	0	0	0
11+ Auszahlungen für Sach- und Dienstleistungen	0	612.100	775.200	0	718.200	684.300	714.300
12+ Transferauszahlungen	0	0	0	0	0	0	0
13+ sonstige Auszahlungen	0	170.800	211.300	0	221.300	221.300	221.300
14+ Zinsen und ähnliche Auszahlungen	0	0	0	0	0	0	0
15= Auszahlungen aus laufender Verwaltungstätigkeit	0	5.162.900	5.814.600	0	5.907.400	6.017.100	6.194.800
16= Saldo aus laufender Verwaltungstätigkeit (Saldo Zeilen 8 und 15)	0	-2.211.900	-2.621.000	0	-2.623.800	-2.666.500	-2.684.100
17 Zuwendungen für Investitionen und Investitionsförderungsmaßnahmen	0	0	0	0	0	0	0
18+ Veräußerung von Grundstücken, Gebäuden und Infrastrukturvermögen	0	0	0	0	0	0	0
19+ Veräußerung von beweglichem Anlagevermögen und immateriellen Vermögensgegenständen	0	1.000	1.000	0	1.000	1.000	1.000
20+ Veräußerung von Finanzanlagen	0	0	0	0	0	0	0
21+ Baumaßnahmen	0	0	0	0	0	0	0
22+ Beiträge und ähnliche Entgelte	0	0	0	0	0	0	0
23+ sonstige Investitionseinzahlungen	0	0	0	0	0	0	0
24= Einzahlungen aus Investitionstätigkeit	0	1.000	1.000	0	1.000	1.000	1.000
25 Zuwendungen für Investitionsförderungsmaßnahmen	0	0	0	0	0	0	0
26+ Erwerb von Grundstücken, Gebäuden und Infrastrukturvermögen	0	0	0	0	0	0	0
27+ Erwerb von beweglichem Anlagevermögen und immateriellen Vermögensgegenständen	0	54.800	346.000	0	166.000	161.000	161.000
28+ Erwerb von Finanzanlagen	0	0	0	0	0	0	0
29+ Baumaßnahmen	0	0	0	0	0	0	0
30+ sonstige Investitionsauszahlungen	0	0	0	0	0	0	0
31= Auszahlungen aus Investitionstätigkeit	0	54.800	346.000	0	166.000	161.000	161.000



Teilhaushalt 2024

Produktbereich 26 Kultureinrichtungen
 Produktgruppe 261 Theater
 Produkt 261100 Theater der Altmark

Teilfinanzhaushalt

Ein- Auszahlungsarten	Ergebnis 2022 1	Ansatz 2023 2	Ansatz 2024 3	VE 2024 4	Planung 2025 5	Planung 2026 6	Planung 2027 7
32= Saldo aus Investitionstätigkeit (Saldo Zeilen 24 und 31)	0	-53.800	-345.000	0	-165.000	-160.000	-160.000
33= Finanzmittelüberschuss/-fehlbetrag (Summe Zeilen 16 und 32)	0	-2.265.700	-2.966.000	0	-2.788.800	-2.826.500	-2.844.100



Teilhaushalt 2024

Produktbereich	26	Kultureinrichtungen
Produktgruppe	261	Theater
Produkt	261101	Theater der Altmark - Projekte

Allgemeine Angaben

zuständiger Fachbereich 46 Theater der Altmark

verantwortlich Wolf E. Rahlfs

Beschreibung

- Allgemeine Aufgaben zur Aufrechterhaltung des Spielbetriebes (Erstellung einer künstlerischen, wirtschaftlichen sowie personalwirtschaftlichen Konzeption; Organisations- und Personalhoheit)
- Vorbereitung, Durchführung und Nachbereitung von eigenen Aufführungen, auch an Gastspielorten (insb. Erwerb von Aufführungsrechten; Herstellung der Dekoration, Masken und Kostüme sowie Requisiten; Umsetzung des Spielplanes; Einsatz der Schauspieler; Finanzierung)
- Vorbereitung, Mitwirkung bei der Durchführung von Gastspielen in den Bereichen Oper, Operette, Musical, Konzert, Ballett und Tanztheater
- Verwaltung des Theatergebäudes (insb. Einrichtung und Ausstattung der Räumlichkeiten)
- Zusammenarbeit mit anderen Theatern und sonstigen Einrichtungen des kulturellen, wissenschaftlichen, sozialen und schulischen Lebens
- Erarbeitung von Satzungen für die Einrichtung

Auftragsgrundlage Projektförderung für das Theater der Altmark, Stendal

Zielgruppe Bürger, Einwohner, Dritte



Teilhaushalt 2024

Produktbereich 26 Kultureinrichtungen
Produktgruppe 261 Theater
Produkt 261101 Theater der Altmark - Projekte

Teilergebnishaushalt

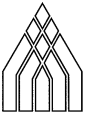
Ertrags- und Aufwandsarten	Ergebnis	Ansatz	Ansatz	Planung	Planung	Planung
	2022	2023	2024	2025	2026	2027
	1	2	3	4	5	6
1 Steuern und ähnliche Abgaben	0	0	0	0	0	0
2 + Zuwendungen und allgemeine Umlagen	0	5.000	5.000	5.000	5.000	5.000
3 + sonstige Transfererträge	0	0	0	0	0	0
4 + öffentlich-rechtliche Leistungsentgelte	0	0	0	0	0	0
5 + privatrechtliche Leistungsentgelte, Kostenerstattungen und Kostenumlagen	0	0	0	0	0	0
6 + sonstige ordentliche Erträge	0	0	0	0	0	0
7 + Finanzerträge	0	0	0	0	0	0
8 + aktivierte Eigenleistungen, Bestandsveränderungen	0	0	0	0	0	0
9 = Ordentliche Erträge	0	5.000	5.000	5.000	5.000	5.000
10 Personalaufwendungen	0	4.000	4.000	4.000	4.000	4.000
11 + Versorgungsaufwendungen	0	0	0	0	0	0
12 + Aufwendungen für Sach- und Dienstleistungen	0	1.000	1.000	1.000	1.000	1.000
13 + Transferaufwendungen	0	0	0	0	0	0
14 + sonstige ordentliche Aufwendungen	0	0	0	0	0	0
15 + Zinsen und sonstige Finanzaufwendungen	0	0	0	0	0	0
16 + bilanzielle Abschreibungen	0	0	0	0	0	0
17 = Ordentliche Aufwendungen	0	5.000	5.000	5.000	5.000	5.000
18 = Ordentliches Ergebnis (Saldo Zeilen 9 und 17)	0	0	0	0	0	0
19 außerordentliche Erträge	0	0	0	0	0	0
20 - außerordentliche Aufwendungen	0	0	0	0	0	0
21 = Außerordentliches Ergebnis	0	0	0	0	0	0
22 = Ergebnis vor Berücksichtigung der internen Leistungsbeziehungen (Summe Zeilen 18 und 21)	0	0	0	0	0	0
23 + Erträge aus internen Leistungsbeziehungen	0	0	0	0	0	0
24 - Aufwendungen aus internen Leistungsbeziehungen	0	0	0	0	0	0
25 = Ergebnis	0	0	0	0	0	0



Teilhaushalt 2024

Produktbereich 26 Kultureinrichtungen
Produktgruppe 261 Theater
Produkt 261101 Theater der Altmark - Projekte

Teilfinanzhaushalt							
Ein- Auszahlungsarten	Ergebnis 2022	Ansatz 2023	Ansatz 2024	VE 2024	Planung 2025	Planung 2026	Planung 2027
	1	2	3	4	5	6	7
1 Steuern und ähnliche Abgaben	0	0	0	0	0	0	0
2+ Zuwendungen und allgemeine Umlagen	0	5.000	5.000	0	5.000	5.000	5.000
3+ sonstige Transfererträge	0	0	0	0	0	0	0
4+ öffentlich-rechtliche Leistungsentgelte	0	0	0	0	0	0	0
5+ privatrechtliche Leistungsentgelte, Kostenerstattungen und Kostenumlagen	0	0	0	0	0	0	0
6+ sonstige Einzahlungen	0	0	0	0	0	0	0
7+ Zinsen und ähnliche Einzahlungen	0	0	0	0	0	0	0
8= Einzahlungen aus laufender Verwaltungstätigkeit	0	5.000	5.000	0	5.000	5.000	5.000
9 Personalauszahlungen	0	4.000	4.000	0	4.000	4.000	4.000
10+ Versorgungsauszahlungen	0	0	0	0	0	0	0
11+ Auszahlungen für Sach- und Dienstleistungen	0	1.000	1.000	0	1.000	1.000	1.000
12+ Transferauszahlungen	0	0	0	0	0	0	0
13+ sonstige Auszahlungen	0	0	0	0	0	0	0
14+ Zinsen und ähnliche Auszahlungen	0	0	0	0	0	0	0
15= Auszahlungen aus laufender Verwaltungstätigkeit	0	5.000	5.000	0	5.000	5.000	5.000
16= Saldo aus laufender Verwaltungstätigkeit (Saldo Zeilen 8 und 15)	0	0	0	0	0	0	0
17 Zuwendungen für Investitionen und Investitionsförderungsmaßnahmen	0	0	0	0	0	0	0
18+ Veräußerung von Grundstücken, Gebäuden und Infrastrukturvermögen	0	0	0	0	0	0	0
19+ Veräußerung von beweglichem Anlagevermögen und immateriellen Vermögensgegenständen	0	0	0	0	0	0	0
20+ Veräußerung von Finanzanlagen	0	0	0	0	0	0	0
21+ Baumaßnahmen	0	0	0	0	0	0	0
22+ Beiträge und ähnliche Entgelte	0	0	0	0	0	0	0
23+ sonstige Investitionseinzahlungen	0	0	0	0	0	0	0
24= Einzahlungen aus Investitionstätigkeit	0	0	0	0	0	0	0
25 Zuwendungen für Investitionsförderungsmaßnahmen	0	0	0	0	0	0	0
26+ Erwerb von Grundstücken, Gebäuden und Infrastrukturvermögen	0	0	0	0	0	0	0
27+ Erwerb von beweglichem Anlagevermögen und immateriellen Vermögensgegenständen	0	0	0	0	0	0	0
28+ Erwerb von Finanzanlagen	0	0	0	0	0	0	0
29+ Baumaßnahmen	0	0	0	0	0	0	0
30+ sonstige Investitionsauszahlungen	0	0	0	0	0	0	0
31= Auszahlungen aus Investitionstätigkeit	0	0	0	0	0	0	0



Teilhaushalt 2024

Produktbereich 26 Kultureinrichtungen
 Produktgruppe 261 Theater
 Produkt 261101 Theater der Altmark - Projekte

Teilfinanzhaushalt

Ein- Auszahlungsarten	Ergebnis 2022 1	Ansatz 2023 2	Ansatz 2024 3	VE 2024 4	Planung 2025 5	Planung 2026 6	Planung 2027 7
32= Saldo aus Investitionstätigkeit (Saldo Zeilen 24 und 31)	0	0	0	0	0	0	0
33= Finanzmittelüberschuss/-fehlbetrag (Summe Zeilen 16 und 32)	0	0	0	0	0	0	0



Teilhaushalt 2024

Produktbereich	26	Kultureinrichtungen
Produktgruppe	263	Musikschulen
Produkt	263100	Musik- u. Kunstschule

Allgemeine Angaben

zuständiger Fachbereich 44 Musik- und Kunstschule

verantwortlich Maike Schymalla

Beschreibung

- Allgemeine Aufgaben zur Führung des Schulbetriebes (insb. Erstellung eines Gesamtkonzeptes)
- Vorbereitung, Durchführung und Nachbereitung der Ausbildung in den Bereichen musikalische Elementarbildung, Instrumentalbildung, Vokalausbildung, Ergänzungs- und Ensemblefächer (insb. Erstellung von Unterrichts- und Prüfungsplänen; Absicherung der Lehrtätigkeit, z. T. durch Honorarkräfte; Begabtenförderung; Auswertung)
- Vorbereitung, Durchführung und Nachbereitung der Ausbildung in den Bereichen Zeichnen und Malen, Druckgrafik, Plastisches Gestalten, Kunst mit Behinderten (insb. Erstellung von Unterrichtsplänen; Absicherung der Lehrtätigkeit, z. T. durch Honorarkräfte; Begabtenförderung; Auswertung)
- Vorbereitung und Durchführung von Konzerten und sonstigen Aufführungen, Ausstellungen sowie Teilnahme an Fremdveranstaltungen, Wettbewerben
- Verwaltung des Schulgebäudes (insb. Einrichtung und Ausstattung von Schulräumen)
- Erarbeitung von Satzungen für die Einrichtung

Auftragsgrundlage städtische Satzungen, Beschlüsse des Stadtrates

Zielgruppe Bürger, Einwohner, Dritte



Teilhaushalt 2024

Produktbereich 26 Kultureinrichtungen
 Produktgruppe 263 Musikschulen
 Produkt 263100 Musik- u. Kunstschule

Teilergebnishaushalt

Ertrags- und Aufwandsarten	Ergebnis	Ansatz	Ansatz	Planung	Planung	Planung
	2022	2023	2024	2025	2026	2027
	1	2	3	4	5	6
1 Steuern und ähnliche Abgaben	0	0	0	0	0	0
2 + Zuwendungen und allgemeine Umlagen	0	233.800	233.800	243.500	253.500	263.500
3 + sonstige Transfererträge	0	0	0	0	0	0
4 + öffentlich-rechtliche Leistungsentgelte	0	368.600	389.600	389.600	389.600	389.600
5 + privatrechtliche Leistungsentgelte, Kostenerstattungen und Kostenumlagen	0	5.000	5.000	5.000	5.000	5.000
6 + sonstige ordentliche Erträge	0	35.900	35.900	35.900	35.900	35.900
7 + Finanzerträge	0	0	0	0	0	0
8 + aktivierte Eigenleistungen, Bestandsveränderungen	0	0	0	0	0	0
9 = Ordentliche Erträge	0	643.300	664.300	674.000	684.000	694.000
10 Personalaufwendungen	0	1.042.400	1.091.500	1.071.400	1.053.400	1.035.400
11 + Versorgungsaufwendungen	0	0	0	0	0	0
12 + Aufwendungen für Sach- und Dienstleistungen	0	132.200	62.800	82.800	63.300	77.300
13 + Transferaufwendungen	0	0	0	0	0	0
14 + sonstige ordentliche Aufwendungen	0	7.600	8.900	9.200	9.200	9.200
15 + Zinsen und sonstige Finanzaufwendungen	0	0	0	0	0	0
16 + bilanzielle Abschreibungen	0	78.300	77.600	77.300	77.200	77.200
17 = Ordentliche Aufwendungen	0	1.260.500	1.240.800	1.240.700	1.203.100	1.199.100
18 = Ordentliches Ergebnis (Saldo Zeilen 9 und 17)	0	-617.200	-576.500	-566.700	-519.100	-505.100
19 außerordentliche Erträge	0	0	0	0	0	0
20 - außerordentliche Aufwendungen	0	0	0	0	0	0
21 = Außerordentliches Ergebnis	0	0	0	0	0	0
22 = Ergebnis vor Berücksichtigung der internen Leistungsbeziehungen (Summe Zeilen 18 und 21)	0	-617.200	-576.500	-566.700	-519.100	-505.100
23 + Erträge aus internen Leistungsbeziehungen	0	0	0	0	0	0
24 - Aufwendungen aus internen Leistungsbeziehungen	0	600	900	900	900	900
25 = Ergebnis	0	-617.800	-577.400	-567.600	-520.000	-506.000



Teilhaushalt 2024

Produktbereich 26 Kultureinrichtungen
Produktgruppe 263 Musikschulen
Produkt 263100 Musik- u. Kunstschule

Teilfinanzhaushalt

Ein- Auszahlungsarten	Ergebnis 2022	Ansatz 2023	Ansatz 2024	VE 2024	Planung 2025	Planung 2026	Planung 2027
	1	2	3	4	5	6	7
1 Steuern und ähnliche Abgaben	0	0	0	0	0	0	0
2+ Zuwendungen und allgemeine Umlagen	0	233.800	233.800	0	243.500	253.500	263.500
3+ sonstige Transfererträge	0	0	0	0	0	0	0
4+ öffentlich-rechtliche Leistungsentgelte	0	368.600	389.600	0	389.600	389.600	389.600
5+ privatrechtliche Leistungsentgelte, Kostenerstattungen und Kostenumlagen	0	5.000	5.000	0	5.000	5.000	5.000
6+ sonstige Einzahlungen	0	0	0	0	0	0	0
7+ Zinsen und ähnliche Einzahlungen	0	0	0	0	0	0	0
8= Einzahlungen aus laufender Verwaltungstätigkeit	0	607.400	628.400	0	638.100	648.100	658.100
9 Personalauszahlungen	0	1.042.400	1.091.500	0	1.071.400	1.053.400	1.035.400
10+ Versorgungsauszahlungen	0	0	0	0	0	0	0
11+ Auszahlungen für Sach- und Dienstleistungen	0	132.200	62.800	0	82.800	63.300	77.300
12+ Transferauszahlungen	0	0	0	0	0	0	0
13+ sonstige Auszahlungen	0	7.500	8.800	0	9.100	9.100	9.100
14+ Zinsen und ähnliche Auszahlungen	0	0	0	0	0	0	0
15= Auszahlungen aus laufender Verwaltungstätigkeit	0	1.182.100	1.163.100	0	1.163.300	1.125.800	1.121.800
16= Saldo aus laufender Verwaltungstätigkeit (Saldo Zeilen 8 und 15)	0	-574.700	-534.700	0	-525.200	-477.700	-463.700
17 Zuwendungen für Investitionen und Investitionsförderungsmaßnahmen	0	55.000	0	0	0	0	0
18+ Veräußerung von Grundstücken, Gebäuden und Infrastrukturvermögen	0	0	0	0	0	0	0
19+ Veräußerung von beweglichem Anlagevermögen und immateriellen Vermögensgegenständen	0	0	0	0	0	0	0
20+ Veräußerung von Finanzanlagen	0	0	0	0	0	0	0
21+ Baumaßnahmen	0	0	0	0	0	0	0
22+ Beiträge und ähnliche Entgelte	0	0	0	0	0	0	0
23+ sonstige Investitionseinzahlungen	0	0	0	0	0	0	0
24= Einzahlungen aus Investitionstätigkeit	0	55.000	0	0	0	0	0
25 Zuwendungen für Investitionsförderungsmaßnahmen	0	0	0	0	0	0	0
26+ Erwerb von Grundstücken, Gebäuden und Infrastrukturvermögen	0	0	0	0	0	0	0
27+ Erwerb von beweglichem Anlagevermögen und immateriellen Vermögensgegenständen	0	3.500	2.500	0	2.500	22.500	2.500
28+ Erwerb von Finanzanlagen	0	0	0	0	0	0	0
29+ Baumaßnahmen	0	0	0	0	0	0	0
30+ sonstige Investitionsauszahlungen	0	0	0	0	0	0	0
31= Auszahlungen aus Investitionstätigkeit	0	3.500	2.500	0	2.500	22.500	2.500



Teilhaushalt 2024

Produktbereich 26 Kultureinrichtungen
 Produktgruppe 263 Musikschulen
 Produkt 263100 Musik- u. Kunstschule

Teilfinanzhaushalt

Ein- Auszahlungsarten	Ergebnis 2022 1	Ansatz 2023 2	Ansatz 2024 3	VE 2024 4	Planung 2025 5	Planung 2026 6	Planung 2027 7
32= Saldo aus Investitionstätigkeit (Saldo Zeilen 24 und 31)	0	51.500	-2.500	0	-2.500	-22.500	-2.500
33= Finanzmittelüberschuss/-fehlbetrag (Summe Zeilen 16 und 32)	0	-523.200	-537.200	0	-527.700	-500.200	-466.200



Teilhaushalt 2024

Produktbereich	27	Volksbildung
Produktgruppe	271	Volkshochschulen
Produkt	271100	Volkshochschule

Allgemeine Angaben

zuständiger Fachbereich 43 Städtische Volkshochschule Stendal

verantwortlich Beate Pietrzak

Beschreibung

- Allgemeine Aufgaben zur Führung des Schulbetriebes (insb. Erstellung eines Gesamtkonzeptes unter Berücksichtigung der Förderfähigkeit von Bildungsveranstaltungen)
- Vorbereitung, Durchführung und Nachbereitung von Veranstaltungen in den Fachbereichen Politik-Gesellschaft-Umwelt, Kultur-Gestalten, Gesundheit, Sprachen, Arbeit und Beruf, Grundbildung (insb. Erstellung von Kurskonzepten, Absicherung der Lehrtätigkeit, z. T. durch Honorarkräfte; Abrechnung der einzelnen Veranstaltungen; Auswertung)
- Vorbereitung und Erstellung des Programmheftes, der Internetpräsentation und die Ankündigung der Bildungsangebote in der Presse
- Bildungs- und Lernberatung im Hinblick auf angebotene Kurse, Abschlüsse und Zertifikate
- Zusammenarbeit mit Einrichtungen und Institutionen des kulturellen, wissenschaftlichen, sozialen und schulischen Lebens
- Verwaltung des Schulgebäudes (insb. Einrichtung und Ausstattung von Schulräumen)

Auftragsgrundlage städtische Satzungen, Beschlüsse des Stadtrates

Zielgruppe Bürger, Einwohner, Unternehmen, Dritte, Hansestadt Stendal



Teilhaushalt 2024

Produktbereich 27 Volksbildung
Produktgruppe 271 Volkshochschulen
Produkt 271100 Volkshochschule

Teilergebnishaushalt

Ertrags- und Aufwandsarten	Ergebnis	Ansatz	Ansatz	Planung	Planung	Planung
	2022	2023	2024	2025	2026	2027
	1	2	3	4	5	6
1 Steuern und ähnliche Abgaben	0	0	0	0	0	0
2 + Zuwendungen und allgemeine Umlagen	0	130.000	108.600	110.200	110.200	110.200
3 + sonstige Transfererträge	0	0	0	0	0	0
4 + öffentlich-rechtliche Leistungsentgelte	0	120.000	120.000	120.000	120.000	120.000
5 + privatrechtliche Leistungsentgelte, Kostenerstattungen und Kostenumlagen	0	300	300	300	300	300
6 + sonstige ordentliche Erträge	0	5.600	5.600	5.600	5.600	5.600
7 + Finanzerträge	0	0	0	0	0	0
8 + aktivierte Eigenleistungen, Bestandsveränderungen	0	0	0	0	0	0
9 = Ordentliche Erträge	0	255.900	234.500	236.100	236.100	236.100
10 Personalaufwendungen	0	453.200	477.800	477.800	477.800	477.800
11 + Versorgungsaufwendungen	0	0	0	0	0	0
12 + Aufwendungen für Sach- und Dienstleistungen	0	49.400	44.300	43.900	43.900	43.900
13 + Transferaufwendungen	0	0	0	0	0	0
14 + sonstige ordentliche Aufwendungen	0	9.700	7.200	7.200	7.200	7.200
15 + Zinsen und sonstige Finanzaufwendungen	0	0	0	0	0	0
16 + bilanzielle Abschreibungen	0	14.000	14.500	15.200	13.800	13.800
17 = Ordentliche Aufwendungen	0	526.300	543.800	544.100	542.700	542.700
18 = Ordentliches Ergebnis (Saldo Zeilen 9 und 17)	0	-270.400	-309.300	-308.000	-306.600	-306.600
19 außerordentliche Erträge	0	0	0	0	0	0
20 - außerordentliche Aufwendungen	0	0	0	0	0	0
21 = Außerordentliches Ergebnis	0	0	0	0	0	0
22 = Ergebnis vor Berücksichtigung der internen Leistungsbeziehungen (Summe Zeilen 18 und 21)	0	-270.400	-309.300	-308.000	-306.600	-306.600
23 + Erträge aus internen Leistungsbeziehungen	0	0	0	0	0	0
24 - Aufwendungen aus internen Leistungsbeziehungen	0	100	100	100	100	100
25 = Ergebnis	0	-270.500	-309.400	-308.100	-306.700	-306.700



Teilhaushalt 2024

Produktbereich 27 Volksbildung
Produktgruppe 271 Volkshochschulen
Produkt 271100 Volkshochschule

Teilfinanzhaushalt

Ein- Auszahlungsarten	Ergebnis 2022	Ansatz 2023	Ansatz 2024	VE 2024	Planung 2025	Planung 2026	Planung 2027
	1	2	3	4	5	6	7
1 Steuern und ähnliche Abgaben	0	0	0	0	0	0	0
2+ Zuwendungen und allgemeine Umlagen	0	130.000	108.600	0	110.200	110.200	110.200
3+ sonstige Transfererträge	0	0	0	0	0	0	0
4+ öffentlich-rechtliche Leistungsentgelte	0	120.000	120.000	0	120.000	120.000	120.000
5+ privatrechtliche Leistungsentgelte, Kostenerstattungen und Kostenumlagen	0	300	300	0	300	300	300
6+ sonstige Einzahlungen	0	0	0	0	0	0	0
7+ Zinsen und ähnliche Einzahlungen	0	0	0	0	0	0	0
8= Einzahlungen aus laufender Verwaltungstätigkeit	0	250.300	228.900	0	230.500	230.500	230.500
9 Personalauszahlungen	0	453.200	477.800	0	477.800	477.800	477.800
10+ Versorgungsauszahlungen	0	0	0	0	0	0	0
11+ Auszahlungen für Sach- und Dienstleistungen	0	49.400	44.300	0	43.900	43.900	43.900
12+ Transferauszahlungen	0	0	0	0	0	0	0
13+ sonstige Auszahlungen	0	9.700	7.200	0	7.200	7.200	7.200
14+ Zinsen und ähnliche Auszahlungen	0	0	0	0	0	0	0
15= Auszahlungen aus laufender Verwaltungstätigkeit	0	512.300	529.300	0	528.900	528.900	528.900
16= Saldo aus laufender Verwaltungstätigkeit (Saldo Zeilen 8 und 15)	0	-262.000	-300.400	0	-298.400	-298.400	-298.400
17 Zuwendungen für Investitionen und Investitionsförderungsmaßnahmen	0	0	0	0	0	0	0
18+ Veräußerung von Grundstücken, Gebäuden und Infrastrukturvermögen	0	0	0	0	0	0	0
19+ Veräußerung von beweglichem Anlagevermögen und immateriellen Vermögensgegenständen	0	0	0	0	0	0	0
20+ Veräußerung von Finanzanlagen	0	0	0	0	0	0	0
21+ Baumaßnahmen	0	0	0	0	0	0	0
22+ Beiträge und ähnliche Entgelte	0	0	0	0	0	0	0
23+ sonstige Investitionseinzahlungen	0	0	0	0	0	0	0
24= Einzahlungen aus Investitionstätigkeit	0	0	0	0	0	0	0
25 Zuwendungen für Investitionsförderungsmaßnahmen	0	0	0	0	0	0	0
26+ Erwerb von Grundstücken, Gebäuden und Infrastrukturvermögen	0	0	0	0	0	0	0
27+ Erwerb von beweglichem Anlagevermögen und immateriellen Vermögensgegenständen	0	4.500	8.500	0	4.500	11.000	4.500
28+ Erwerb von Finanzanlagen	0	0	0	0	0	0	0
29+ Baumaßnahmen	0	0	0	0	0	0	0
30+ sonstige Investitionsauszahlungen	0	0	0	0	0	0	0
31= Auszahlungen aus Investitionstätigkeit	0	4.500	8.500	0	4.500	11.000	4.500



Teilhaushalt 2024

Produktbereich 27 Volksbildung
 Produktgruppe 271 Volkshochschulen
 Produkt 271100 Volkshochschule

Teilfinanzhaushalt

Ein- Auszahlungsarten	Ergebnis 2022 1	Ansatz 2023 2	Ansatz 2024 3	VE 2024 4	Planung 2025 5	Planung 2026 6	Planung 2027 7
32= Saldo aus Investitionstätigkeit (Saldo Zeilen 24 und 31)	0	-4.500	-8.500	0	-4.500	-11.000	-4.500
33= Finanzmittelüberschuss/-fehlbetrag (Summe Zeilen 16 und 32)	0	-266.500	-308.900	0	-302.900	-309.400	-302.900



Teilhaushalt 2024

Produktbereich	27	Volksbildung
Produktgruppe	272	Bibliotheken/Büchereien
Produkt	272100	Bibliothek

Allgemeine Angaben

zuständiger Fachbereich 42 Bibliothek

verantwortlich Stefanie Drescher

Beschreibung

- Allgemeine Aufgaben des Bibliothekswesens (insb. Aufbau, Erweiterung, Pflege des Bestandes von Medien; Bereitstellung und Ausleihe der Medien; Bereitstellung von Zugriffen ins Internet)
- Verwaltung der Bibliotheksgebäude (insb. Einrichtung und Ausstattung von Räumen)
- Zusammenarbeit mit anderen Bibliotheken, Schulen, etc. (z. B. zur Förderung des kulturellen, wissenschaftlichen, sozialen und schulischen Lebens)
- Förderung der Literatur und Öffentlichkeitsarbeit (z. B. Autorenlesungen, Ausstellungen, Buchbesprechungen, Vorlesewettbewerbe)
- Erarbeitung von Satzungen für die Einrichtung

Auftragsgrundlage städtische Satzungen, Beschlüsse des Stadtrates

Zielgruppe Bürger, Einwohner, Dritte



Teilhaushalt 2024

Produktbereich 27 Volksbildung
Produktgruppe 272 Bibliotheken/Büchereien
Produkt 272100 Bibliothek

Teilergebnishaushalt

Ertrags- und Aufwandsarten	Ergebnis	Ansatz	Ansatz	Planung	Planung	Planung
	2022	2023	2024	2025	2026	2027
	1	2	3	4	5	6
1 Steuern und ähnliche Abgaben	0	0	0	0	0	0
2 + Zuwendungen und allgemeine Umlagen	0	11.500	11.500	10.000	10.000	10.000
3 + sonstige Transfererträge	0	0	0	0	0	0
4 + öffentlich-rechtliche Leistungsentgelte	0	19.100	20.000	20.000	20.000	20.000
5 + privatrechtliche Leistungsentgelte, Kostenerstattungen und Kostenumlagen	0	600	700	700	700	700
6 + sonstige ordentliche Erträge	0	25.000	20.800	20.800	20.300	20.300
7 + Finanzerträge	0	0	0	0	0	0
8 + aktivierte Eigenleistungen, Bestandsveränderungen	0	0	0	0	0	0
9 = Ordentliche Erträge	0	56.200	53.000	51.500	51.000	51.000
10 Personalaufwendungen	0	317.900	332.200	332.200	332.200	332.200
11 + Versorgungsaufwendungen	0	0	0	0	0	0
12 + Aufwendungen für Sach- und Dienstleistungen	0	93.200	94.300	114.300	101.800	94.300
13 + Transferaufwendungen	0	0	0	0	0	0
14 + sonstige ordentliche Aufwendungen	0	4.600	4.600	4.600	4.600	4.600
15 + Zinsen und sonstige Finanzaufwendungen	0	0	0	0	0	0
16 + bilanzielle Abschreibungen	0	30.800	26.200	25.200	24.800	24.800
17 = Ordentliche Aufwendungen	0	446.500	457.300	476.300	463.400	455.900
18 = Ordentliches Ergebnis (Saldo Zeilen 9 und 17)	0	-390.300	-404.300	-424.800	-412.400	-404.900
19 außerordentliche Erträge	0	0	0	0	0	0
20 - außerordentliche Aufwendungen	0	0	0	0	0	0
21 = Außerordentliches Ergebnis	0	0	0	0	0	0
22 = Ergebnis vor Berücksichtigung der internen Leistungsbeziehungen (Summe Zeilen 18 und 21)	0	-390.300	-404.300	-424.800	-412.400	-404.900
23 + Erträge aus internen Leistungsbeziehungen	0	0	0	0	0	0
24 - Aufwendungen aus internen Leistungsbeziehungen	0	100	100	100	100	100
25 = Ergebnis	0	-390.400	-404.400	-424.900	-412.500	-405.000



Teilhaushalt 2024

Produktbereich 27 Volksbildung
Produktgruppe 272 Bibliotheken/Büchereien
Produkt 272100 Bibliothek

Teilfinanzhaushalt

Ein- Auszahlungsarten	Ergebnis 2022	Ansatz 2023	Ansatz 2024	VE 2024	Planung 2025	Planung 2026	Planung 2027
	1	2	3	4	5	6	7
1 Steuern und ähnliche Abgaben	0	0	0	0	0	0	0
2+ Zuwendungen und allgemeine Umlagen	0	11.500	11.500	0	10.000	10.000	10.000
3+ sonstige Transfererträge	0	0	0	0	0	0	0
4+ öffentlich-rechtliche Leistungsentgelte	0	19.100	20.000	0	20.000	20.000	20.000
5+ privatrechtliche Leistungsentgelte, Kostenerstattungen und Kostenumlagen	0	600	700	0	700	700	700
6+ sonstige Einzahlungen	0	4.500	4.500	0	4.500	4.500	4.500
7+ Zinsen und ähnliche Einzahlungen	0	0	0	0	0	0	0
8= Einzahlungen aus laufender Verwaltungstätigkeit	0	35.700	36.700	0	35.200	35.200	35.200
9 Personalauszahlungen	0	317.900	332.200	0	332.200	332.200	332.200
10+ Versorgungsauszahlungen	0	0	0	0	0	0	0
11+ Auszahlungen für Sach- und Dienstleistungen	0	93.200	94.300	0	114.300	101.800	94.300
12+ Transferauszahlungen	0	0	0	0	0	0	0
13+ sonstige Auszahlungen	0	3.600	3.600	0	3.600	3.600	3.600
14+ Zinsen und ähnliche Auszahlungen	0	0	0	0	0	0	0
15= Auszahlungen aus laufender Verwaltungstätigkeit	0	414.700	430.100	0	450.100	437.600	430.100
16= Saldo aus laufender Verwaltungstätigkeit (Saldo Zeilen 8 und 15)	0	-379.000	-393.400	0	-414.900	-402.400	-394.900
17 Zuwendungen für Investitionen und Investitionsförderungsmaßnahmen	0	0	0	0	0	0	0
18+ Veräußerung von Grundstücken, Gebäuden und Infrastrukturvermögen	0	0	0	0	0	0	0
19+ Veräußerung von beweglichem Anlagevermögen und immateriellen Vermögensgegenständen	0	0	0	0	0	0	0
20+ Veräußerung von Finanzanlagen	0	0	0	0	0	0	0
21+ Baumaßnahmen	0	0	0	0	0	0	0
22+ Beiträge und ähnliche Entgelte	0	0	0	0	0	0	0
23+ sonstige Investitionseinzahlungen	0	0	0	0	0	0	0
24= Einzahlungen aus Investitionstätigkeit	0	0	0	0	0	0	0
25 Zuwendungen für Investitionsförderungsmaßnahmen	0	0	0	0	0	0	0
26+ Erwerb von Grundstücken, Gebäuden und Infrastrukturvermögen	0	0	0	0	0	0	0
27+ Erwerb von beweglichem Anlagevermögen und immateriellen Vermögensgegenständen	0	15.200	2.700	0	1.700	1.700	1.700
28+ Erwerb von Finanzanlagen	0	0	0	0	0	0	0
29+ Baumaßnahmen	0	0	0	0	0	0	0
30+ sonstige Investitionsauszahlungen	0	0	0	0	0	0	0
31= Auszahlungen aus Investitionstätigkeit	0	15.200	2.700	0	1.700	1.700	1.700



Teilhaushalt 2024

Produktbereich 27 Volksbildung
 Produktgruppe 272 Bibliotheken/Büchereien
 Produkt 272100 Bibliothek

Teilfinanzhaushalt

Ein- Auszahlungsarten	Ergebnis 2022 1	Ansatz 2023 2	Ansatz 2024 3	VE 2024 4	Planung 2025 5	Planung 2026 6	Planung 2027 7
32= Saldo aus Investitionstätigkeit (Saldo Zeilen 24 und 31)	0	-15.200	-2.700	0	-1.700	-1.700	-1.700
33= Finanzmittelüberschuss/-fehlbetrag (Summe Zeilen 16 und 32)	0	-394.200	-396.100	0	-416.600	-404.100	-396.600



Teilhaushalt 2024

Produktbereich	28	Örtliche Kulturaufgaben
Produktgruppe	281	Heimat- und sonstige Kulturpflege
Produkt	281100	Rolandfest/Festmärkte

Allgemeine Angaben

zuständiger Fachbereich	81 Veranstaltungsmanagement und Tourismus
verantwortlich	Nicole Laupsien
Beschreibung	<ul style="list-style-type: none">- Planung, Organisation, Durchführung und Auswertung von Stadtfesten und ähnlichen Veranstaltungen- Betreuung der gebuchten Künstler- Öffentlichkeitsarbeit und Werbung
Auftragsgrundlage	Gewerbeordnung (GewO), SOG LSA, Ordnungswidrigkeitengesetz
Zielgruppe	Bürger, Einwohner



Teilhaushalt 2024

Produktbereich 28 Örtliche Kulturaufgaben
Produktgruppe 281 Heimat- und sonstige Kulturpflege
Produkt 281100 Rolandfest/Festmärkte

Teilergebnishaushalt

Ertrags- und Aufwandsarten	Ergebnis	Ansatz	Ansatz	Planung	Planung	Planung
	2022	2023	2024	2025	2026	2027
	1	2	3	4	5	6
1 Steuern und ähnliche Abgaben	0	0	0	0	0	0
2 + Zuwendungen und allgemeine Umlagen	0	18.000	21.700	17.700	17.700	17.700
3 + sonstige Transfererträge	0	0	0	0	0	0
4 + öffentlich-rechtliche Leistungsentgelte	0	600	0	0	0	0
5 + privatrechtliche Leistungsentgelte, Kostenerstattungen und Kostenumlagen	0	70.200	53.700	17.700	17.700	17.700
6 + sonstige ordentliche Erträge	0	0	0	0	0	0
7 + Finanzerträge	0	0	0	0	0	0
8 + aktivierte Eigenleistungen, Bestandsveränderungen	0	0	0	0	0	0
9 = Ordentliche Erträge	0	88.800	75.400	35.400	35.400	35.400
10 Personalaufwendungen	0	2.000	2.000	2.000	2.000	2.000
11 + Versorgungsaufwendungen	0	0	0	0	0	0
12 + Aufwendungen für Sach- und Dienstleistungen	0	329.400	184.000	189.000	189.000	189.000
13 + Transferaufwendungen	0	0	0	0	0	0
14 + sonstige ordentliche Aufwendungen	0	1.900	3.800	13.800	13.800	13.800
15 + Zinsen und sonstige Finanzaufwendungen	0	0	0	0	0	0
16 + bilanzielle Abschreibungen	0	2.200	1.700	1.700	1.700	1.000
17 = Ordentliche Aufwendungen	0	335.500	191.500	206.500	206.500	205.800
18 = Ordentliches Ergebnis (Saldo Zeilen 9 und 17)	0	-246.700	-116.100	-171.100	-171.100	-170.400
19 außerordentliche Erträge	0	0	0	0	0	0
20 - außerordentliche Aufwendungen	0	0	0	0	0	0
21 = Außerordentliches Ergebnis	0	0	0	0	0	0
22 = Ergebnis vor Berücksichtigung der internen Leistungsbeziehungen (Summe Zeilen 18 und 21)	0	-246.700	-116.100	-171.100	-171.100	-170.400
23 + Erträge aus internen Leistungsbeziehungen	0	0	0	0	0	0
24 - Aufwendungen aus internen Leistungsbeziehungen	0	37.500	42.500	42.500	42.500	42.500
25 = Ergebnis	0	-284.200	-158.600	-213.600	-213.600	-212.900



Teilhaushalt 2024

Produktbereich 28 Örtliche Kulturaufgaben
Produktgruppe 281 Heimat- und sonstige Kulturpflege
Produkt 281100 Rolandfest/Festmärkte

Teilfinanzhaushalt

Ein- Auszahlungsarten	Ergebnis 2022	Ansatz 2023	Ansatz 2024	VE 2024	Planung 2025	Planung 2026	Planung 2027
	1	2	3	4	5	6	7
1 Steuern und ähnliche Abgaben	0	0	0	0	0	0	0
2+ Zuwendungen und allgemeine Umlagen	0	18.000	21.700	0	17.700	17.700	17.700
3+ sonstige Transfererträge	0	0	0	0	0	0	0
4+ öffentlich-rechtliche Leistungsentgelte	0	600	0	0	0	0	0
5+ privatrechtliche Leistungsentgelte, Kostenerstattungen und Kostenumlagen	0	70.200	53.700	0	17.700	17.700	17.700
6+ sonstige Einzahlungen	0	0	0	0	0	0	0
7+ Zinsen und ähnliche Einzahlungen	0	0	0	0	0	0	0
8= Einzahlungen aus laufender Verwaltungstätigkeit	0	88.800	75.400	0	35.400	35.400	35.400
9 Personalauszahlungen	0	2.000	2.000	0	2.000	2.000	2.000
10+ Versorgungsauszahlungen	0	0	0	0	0	0	0
11+ Auszahlungen für Sach- und Dienstleistungen	0	329.400	184.000	0	189.000	189.000	189.000
12+ Transferauszahlungen	0	0	0	0	0	0	0
13+ sonstige Auszahlungen	0	1.800	3.700	0	13.700	13.700	13.700
14+ Zinsen und ähnliche Auszahlungen	0	0	0	0	0	0	0
15= Auszahlungen aus laufender Verwaltungstätigkeit	0	333.200	189.700	0	204.700	204.700	204.700
16= Saldo aus laufender Verwaltungstätigkeit (Saldo Zeilen 8 und 15)	0	-244.400	-114.300	0	-169.300	-169.300	-169.300
17 Zuwendungen für Investitionen und Investitionsförderungsmaßnahmen	0	0	0	0	0	0	0
18+ Veräußerung von Grundstücken, Gebäuden und Infrastrukturvermögen	0	0	0	0	0	0	0
19+ Veräußerung von beweglichem Anlagevermögen und immateriellen Vermögensgegenständen	0	0	0	0	0	0	0
20+ Veräußerung von Finanzanlagen	0	0	0	0	0	0	0
21+ Baumaßnahmen	0	0	0	0	0	0	0
22+ Beiträge und ähnliche Entgelte	0	0	0	0	0	0	0
23+ sonstige Investitionseinzahlungen	0	0	0	0	0	0	0
24= Einzahlungen aus Investitionstätigkeit	0	0	0	0	0	0	0
25 Zuwendungen für Investitionsförderungsmaßnahmen	0	0	0	0	0	0	0
26+ Erwerb von Grundstücken, Gebäuden und Infrastrukturvermögen	0	0	0	0	0	0	0
27+ Erwerb von beweglichem Anlagevermögen und immateriellen Vermögensgegenständen	0	0	0	0	0	0	0
28+ Erwerb von Finanzanlagen	0	0	0	0	0	0	0
29+ Baumaßnahmen	0	0	0	0	0	0	0
30+ sonstige Investitionsauszahlungen	0	0	0	0	0	0	0
31= Auszahlungen aus Investitionstätigkeit	0	0	0	0	0	0	0



Teilhaushalt 2024

Produktbereich 28 Örtliche Kulturaufgaben
 Produktgruppe 281 Heimat- und sonstige Kulturpflege
 Produkt 281100 Rolandfest/Festmärkte

Teilfinanzhaushalt

Ein- Auszahlungsarten	Ergebnis 2022 1	Ansatz 2023 2	Ansatz 2024 3	VE 2024 4	Planung 2025 5	Planung 2026 6	Planung 2027 7
32= Saldo aus Investitionstätigkeit (Saldo Zeilen 24 und 31)	0	0	0	0	0	0	0
33= Finanzmittelüberschuss/-fehlbetrag (Summe Zeilen 16 und 32)	0	-244.400	-114.300	0	-169.300	-169.300	-169.300



Teilhaushalt 2024

Produktbereich	28	Örtliche Kulturaufgaben
Produktgruppe	281	Heimat- und sonstige Kulturpflege
Produkt	281101	Weihnachtsmarkt

Allgemeine Angaben

zuständiger Fachbereich	81 Veranstaltungsmanagement und Tourismus
verantwortlich	Nicole Laupsien
Beschreibung	<ul style="list-style-type: none">- Planung, Organisation, Durchführung und Auswertung von Stadtfesten und ähnlichen Veranstaltungen- Betreuung der gebuchten Künstler- Öffentlichkeitsarbeit und Werbung
Auftragsgrundlage	Gewerbeordnung (GewO), SOG LSA, Ordnungswidrigkeitengesetz
Zielgruppe	Bürger, Einwohner



Teilhaushalt 2024

Produktbereich 28 Örtliche Kulturaufgaben
Produktgruppe 281 Heimat- und sonstige Kulturpflege
Produkt 281101 Weihnachtsmarkt

Teilergebnishaushalt

Ertrags- und Aufwandsarten	Ergebnis	Ansatz	Ansatz	Planung	Planung	Planung
	2022	2023	2024	2025	2026	2027
	1	2	3	4	5	6
1 Steuern und ähnliche Abgaben	0	0	0	0	0	0
2 + Zuwendungen und allgemeine Umlagen	0	0	0	0	0	0
3 + sonstige Transfererträge	0	0	0	0	0	0
4 + öffentlich-rechtliche Leistungsentgelte	0	0	0	0	0	0
5 + privatrechtliche Leistungsentgelte, Kostenerstattungen und Kostenumlagen	0	14.600	14.600	14.600	14.600	14.600
6 + sonstige ordentliche Erträge	0	0	0	0	0	0
7 + Finanzerträge	0	0	0	0	0	0
8 + aktivierte Eigenleistungen, Bestandsveränderungen	0	0	0	0	0	0
9 = Ordentliche Erträge	0	14.600	14.600	14.600	14.600	14.600
10 Personalaufwendungen	0	0	0	0	0	0
11 + Versorgungsaufwendungen	0	0	0	0	0	0
12 + Aufwendungen für Sach- und Dienstleistungen	0	61.600	36.600	36.600	36.600	36.600
13 + Transferaufwendungen	0	0	0	0	0	0
14 + sonstige ordentliche Aufwendungen	0	100	1.100	1.100	1.100	1.100
15 + Zinsen und sonstige Finanzaufwendungen	0	0	0	0	0	0
16 + bilanzielle Abschreibungen	0	13.800	5.800	5.800	5.600	3.700
17 = Ordentliche Aufwendungen	0	75.500	43.500	43.500	43.300	41.400
18 = Ordentliches Ergebnis (Saldo Zeilen 9 und 17)	0	-60.900	-28.900	-28.900	-28.700	-26.800
19 außerordentliche Erträge	0	0	0	0	0	0
20 - außerordentliche Aufwendungen	0	0	0	0	0	0
21 = Außerordentliches Ergebnis	0	0	0	0	0	0
22 = Ergebnis vor Berücksichtigung der internen Leistungsbeziehungen (Summe Zeilen 18 und 21)	0	-60.900	-28.900	-28.900	-28.700	-26.800
23 + Erträge aus internen Leistungsbeziehungen	0	0	0	0	0	0
24 - Aufwendungen aus internen Leistungsbeziehungen	0	42.600	47.600	47.600	47.600	47.600
25 = Ergebnis	0	-103.500	-76.500	-76.500	-76.300	-74.400



Teilhaushalt 2024

Produktbereich 28 Örtliche Kulturaufgaben
Produktgruppe 281 Heimat- und sonstige Kulturpflege
Produkt 281101 Weihnachtsmarkt

Teilfinanzhaushalt

Ein- Auszahlungsarten	Ergebnis 2022	Ansatz 2023	Ansatz 2024	VE 2024	Planung 2025	Planung 2026	Planung 2027
	1	2	3	4	5	6	7
1 Steuern und ähnliche Abgaben	0	0	0	0	0	0	0
2+ Zuwendungen und allgemeine Umlagen	0	0	0	0	0	0	0
3+ sonstige Transfererträge	0	0	0	0	0	0	0
4+ öffentlich-rechtliche Leistungsentgelte	0	0	0	0	0	0	0
5+ privatrechtliche Leistungsentgelte, Kostenerstattungen und Kostenumlagen	0	14.600	14.600	0	14.600	14.600	14.600
6+ sonstige Einzahlungen	0	0	0	0	0	0	0
7+ Zinsen und ähnliche Einzahlungen	0	0	0	0	0	0	0
8= Einzahlungen aus laufender Verwaltungstätigkeit	0	14.600	14.600	0	14.600	14.600	14.600
9 Personalauszahlungen	0	0	0	0	0	0	0
10+ Versorgungsauszahlungen	0	0	0	0	0	0	0
11+ Auszahlungen für Sach- und Dienstleistungen	0	61.600	36.600	0	36.600	36.600	36.600
12+ Transferauszahlungen	0	0	0	0	0	0	0
13+ sonstige Auszahlungen	0	0	1.000	0	1.000	1.000	1.000
14+ Zinsen und ähnliche Auszahlungen	0	0	0	0	0	0	0
15= Auszahlungen aus laufender Verwaltungstätigkeit	0	61.600	37.600	0	37.600	37.600	37.600
16= Saldo aus laufender Verwaltungstätigkeit (Saldo Zeilen 8 und 15)	0	-47.000	-23.000	0	-23.000	-23.000	-23.000
17 Zuwendungen für Investitionen und Investitionsförderungsmaßnahmen	0	0	0	0	0	0	0
18+ Veräußerung von Grundstücken, Gebäuden und Infrastrukturvermögen	0	0	0	0	0	0	0
19+ Veräußerung von beweglichem Anlagevermögen und immateriellen Vermögensgegenständen	0	0	0	0	0	0	0
20+ Veräußerung von Finanzanlagen	0	0	0	0	0	0	0
21+ Baumaßnahmen	0	0	0	0	0	0	0
22+ Beiträge und ähnliche Entgelte	0	0	0	0	0	0	0
23+ sonstige Investitionseinzahlungen	0	0	0	0	0	0	0
24= Einzahlungen aus Investitionstätigkeit	0	0	0	0	0	0	0
25 Zuwendungen für Investitionsförderungsmaßnahmen	0	0	0	0	0	0	0
26+ Erwerb von Grundstücken, Gebäuden und Infrastrukturvermögen	0	0	0	0	0	0	0
27+ Erwerb von beweglichem Anlagevermögen und immateriellen Vermögensgegenständen	0	0	0	0	0	0	0
28+ Erwerb von Finanzanlagen	0	0	0	0	0	0	0
29+ Baumaßnahmen	0	0	0	0	0	0	0
30+ sonstige Investitionsauszahlungen	0	0	0	0	0	0	0
31= Auszahlungen aus Investitionstätigkeit	0	0	0	0	0	0	0



Teilhaushalt 2024

Produktbereich 28 Örtliche Kulturaufgaben
 Produktgruppe 281 Heimat- und sonstige Kulturpflege
 Produkt 281101 Weihnachtsmarkt

Teilfinanzhaushalt

Ein- Auszahlungsarten	Ergebnis 2022 1	Ansatz 2023 2	Ansatz 2024 3	VE 2024 4	Planung 2025 5	Planung 2026 6	Planung 2027 7
32= Saldo aus Investitionstätigkeit (Saldo Zeilen 24 und 31)	0	0	0	0	0	0	0
33= Finanzmittelüberschuss/-fehlbetrag (Summe Zeilen 16 und 32)	0	-47.000	-23.000	0	-23.000	-23.000	-23.000



Teilhaushalt 2024

Produktbereich	28	Örtliche Kulturaufgaben
Produktgruppe	281	Heimat- und sonstige Kulturpflege
Produkt	281110	Sachsen-Anhalt-Tag

Allgemeine Angaben

zuständiger Fachbereich	81 Veranstaltungsmanagement und Tourismus
verantwortlich	Matthias Neumann
Beschreibung	<ul style="list-style-type: none">- Planung, Organisation, Durchführung und Auswertung- Betreuung der gebuchten Künstler- Öffentlichkeitsarbeit und Werbung
Auftragsgrundlage	Gewerbeordnung (GewO), SOG LSA, Ordnungswidrigkeitengesetz, Stadtratsbeschluss vom 28.06.2016 (VI/474)
Zielgruppe	Bürger, Einwohner



Teilhaushalt 2024

Produktbereich 28 Örtliche Kulturaufgaben
Produktgruppe 281 Heimat- und sonstige Kulturpflege
Produkt 281110 Sachsen-Anhalt-Tag

Teilergebnishaushalt

Ertrags- und Aufwandsarten	Ergebnis	Ansatz	Ansatz	Planung	Planung	Planung
	2022	2023	2024	2025	2026	2027
	1	2	3	4	5	6
1 Steuern und ähnliche Abgaben	0	0	0	0	0	0
2 + Zuwendungen und allgemeine Umlagen	0	80.000	474.500	0	0	0
3 + sonstige Transfererträge	0	0	0	0	0	0
4 + öffentlich-rechtliche Leistungsentgelte	0	0	0	0	0	0
5 + privatrechtliche Leistungsentgelte, Kostenerstattungen und Kostenumlagen	0	5.000	310.000	0	0	0
6 + sonstige ordentliche Erträge	0	0	62.000	0	0	0
7 + Finanzerträge	0	0	0	0	0	0
8 + aktivierte Eigenleistungen, Bestandsveränderungen	0	0	0	0	0	0
9 = Ordentliche Erträge	0	85.000	846.500	0	0	0
10 Personalaufwendungen	0	103.500	239.700	0	0	0
11 + Versorgungsaufwendungen	0	0	0	0	0	0
12 + Aufwendungen für Sach- und Dienstleistungen	0	40.400	844.000	0	0	0
13 + Transferaufwendungen	0	0	0	0	0	0
14 + sonstige ordentliche Aufwendungen	0	14.000	71.300	0	0	0
15 + Zinsen und sonstige Finanzaufwendungen	0	0	0	0	0	0
16 + bilanzielle Abschreibungen	0	5.200	3.800	800	800	800
17 = Ordentliche Aufwendungen	0	163.100	1.158.800	800	800	800
18 = Ordentliches Ergebnis (Saldo Zeilen 9 und 17)	0	-78.100	-312.300	-800	-800	-800
19 außerordentliche Erträge	0	0	0	0	0	0
20 - außerordentliche Aufwendungen	0	0	0	0	0	0
21 = Außerordentliches Ergebnis	0	0	0	0	0	0
22 = Ergebnis vor Berücksichtigung der internen Leistungsbeziehungen (Summe Zeilen 18 und 21)	0	-78.100	-312.300	-800	-800	-800
23 + Erträge aus internen Leistungsbeziehungen	0	0	0	0	0	0
24 - Aufwendungen aus internen Leistungsbeziehungen	0	1.000	35.000	0	0	0
25 = Ergebnis	0	-79.100	-347.300	-800	-800	-800



Teilhaushalt 2024

Produktbereich 28 Örtliche Kulturaufgaben
Produktgruppe 281 Heimat- und sonstige Kulturpflege
Produkt 281110 Sachsen-Anhalt-Tag

Teilfinanzhaushalt

Ein- Auszahlungsarten	Ergebnis 2022	Ansatz 2023	Ansatz 2024	VE 2024	Planung 2025	Planung 2026	Planung 2027
	1	2	3	4	5	6	7
1 Steuern und ähnliche Abgaben	0	0	0	0	0	0	0
2+ Zuwendungen und allgemeine Umlagen	0	80.000	474.500	0	0	0	0
3+ sonstige Transfererträge	0	0	0	0	0	0	0
4+ öffentlich-rechtliche Leistungsentgelte	0	0	0	0	0	0	0
5+ privatrechtliche Leistungsentgelte, Kostenerstattungen und Kostenumlagen	0	5.000	310.000	0	0	0	0
6+ sonstige Einzahlungen	0	0	62.000	0	0	0	0
7+ Zinsen und ähnliche Einzahlungen	0	0	0	0	0	0	0
8= Einzahlungen aus laufender Verwaltungstätigkeit	0	85.000	846.500	0	0	0	0
9 Personalauszahlungen	0	103.500	239.700	0	0	0	0
10+ Versorgungsauszahlungen	0	0	0	0	0	0	0
11+ Auszahlungen für Sach- und Dienstleistungen	0	40.400	844.000	0	0	0	0
12+ Transferauszahlungen	0	0	0	0	0	0	0
13+ sonstige Auszahlungen	0	14.000	71.300	0	0	0	0
14+ Zinsen und ähnliche Auszahlungen	0	0	0	0	0	0	0
15= Auszahlungen aus laufender Verwaltungstätigkeit	0	157.900	1.155.000	0	0	0	0
16= Saldo aus laufender Verwaltungstätigkeit (Saldo Zeilen 8 und 15)	0	-72.900	-308.500	0	0	0	0
17 Zuwendungen für Investitionen und Investitionsförderungsmaßnahmen	0	0	0	0	0	0	0
18+ Veräußerung von Grundstücken, Gebäuden und Infrastrukturvermögen	0	0	0	0	0	0	0
19+ Veräußerung von beweglichem Anlagevermögen und immateriellen Vermögensgegenständen	0	0	0	0	0	0	0
20+ Veräußerung von Finanzanlagen	0	0	0	0	0	0	0
21+ Baumaßnahmen	0	0	0	0	0	0	0
22+ Beiträge und ähnliche Entgelte	0	0	0	0	0	0	0
23+ sonstige Investitionseinzahlungen	0	0	0	0	0	0	0
24= Einzahlungen aus Investitionstätigkeit	0	0	0	0	0	0	0
25 Zuwendungen für Investitionsförderungsmaßnahmen	0	0	0	0	0	0	0
26+ Erwerb von Grundstücken, Gebäuden und Infrastrukturvermögen	0	0	0	0	0	0	0
27+ Erwerb von beweglichem Anlagevermögen und immateriellen Vermögensgegenständen	0	1.500	6.000	0	0	0	0
28+ Erwerb von Finanzanlagen	0	0	0	0	0	0	0
29+ Baumaßnahmen	0	0	0	0	0	0	0
30+ sonstige Investitionsauszahlungen	0	0	0	0	0	0	0
31= Auszahlungen aus Investitionstätigkeit	0	1.500	6.000	0	0	0	0



Teilhaushalt 2024

Produktbereich 28 Örtliche Kulturaufgaben
 Produktgruppe 281 Heimat- und sonstige Kulturpflege
 Produkt 281110 Sachsen-Anhalt-Tag

Teilfinanzhaushalt

Ein- Auszahlungsarten	Ergebnis 2022 1	Ansatz 2023 2	Ansatz 2024 3	VE 2024 4	Planung 2025 5	Planung 2026 6	Planung 2027 7
32= Saldo aus Investitionstätigkeit (Saldo Zeilen 24 und 31)	0	-1.500	-6.000	0	0	0	0
33= Finanzmittelüberschuss/-fehlbetrag (Summe Zeilen 16 und 32)	0	-74.400	-314.500	0	0	0	0



Teilhaushalt 2024

Produktbereich	28	Örtliche Kulturaufgaben
Produktgruppe	281	Heimat- und sonstige Kulturpflege
Produkt	281200	Kulturförderung

Allgemeine Angaben

zuständiger Fachbereich	41 Kulturpflege
verantwortlich	Bastian Sieler
Beschreibung	- u.a. Unterstützung kultureller Vereine
Auftragsgrundlage	Beschlüsse des Stadtrates
Zielgruppe	Vereine, Dritte



Teilhaushalt 2024

Produktbereich 28 Örtliche Kulturaufgaben
Produktgruppe 281 Heimat- und sonstige Kulturpflege
Produkt 281200 Kulturförderung

Teilergebnishaushalt

Ertrags- und Aufwandsarten	Ergebnis	Ansatz	Ansatz	Planung	Planung	Planung
	2022	2023	2024	2025	2026	2027
	1	2	3	4	5	6
1 Steuern und ähnliche Abgaben	0	0	0	0	0	0
2 + Zuwendungen und allgemeine Umlagen	0	0	0	0	0	0
3 + sonstige Transfererträge	0	0	0	0	0	0
4 + öffentlich-rechtliche Leistungsentgelte	0	0	0	0	0	0
5 + privatrechtliche Leistungsentgelte, Kostenerstattungen und Kostenumlagen	0	0	0	0	0	0
6 + sonstige ordentliche Erträge	0	0	0	0	0	0
7 + Finanzerträge	0	0	0	0	0	0
8 + aktivierte Eigenleistungen, Bestandsveränderungen	0	0	0	0	0	0
9 = Ordentliche Erträge	0	0	0	0	0	0
10 Personalaufwendungen	0	0	0	0	0	0
11 + Versorgungsaufwendungen	0	0	0	0	0	0
12 + Aufwendungen für Sach- und Dienstleistungen	0	100	100	100	100	100
13 + Transferaufwendungen	0	33.000	33.000	33.000	25.000	25.000
14 + sonstige ordentliche Aufwendungen	0	0	0	0	0	0
15 + Zinsen und sonstige Finanzaufwendungen	0	0	0	0	0	0
16 + bilanzielle Abschreibungen	0	0	0	0	0	0
17 = Ordentliche Aufwendungen	0	33.100	33.100	33.100	25.100	25.100
18 = Ordentliches Ergebnis (Saldo Zeilen 9 und 17)	0	-33.100	-33.100	-33.100	-25.100	-25.100
19 außerordentliche Erträge	0	0	0	0	0	0
20 - außerordentliche Aufwendungen	0	0	0	0	0	0
21 = Außerordentliches Ergebnis	0	0	0	0	0	0
22 = Ergebnis vor Berücksichtigung der internen Leistungsbeziehungen (Summe Zeilen 18 und 21)	0	-33.100	-33.100	-33.100	-25.100	-25.100
23 + Erträge aus internen Leistungsbeziehungen	0	0	0	0	0	0
24 - Aufwendungen aus internen Leistungsbeziehungen	0	0	0	0	0	0
25 = Ergebnis	0	-33.100	-33.100	-33.100	-25.100	-25.100



Teilhaushalt 2024

Produktbereich 28 Örtliche Kulturaufgaben
Produktgruppe 281 Heimat- und sonstige Kulturpflege
Produkt 281200 Kulturförderung

Teilfinanzhaushalt

Ein- Auszahlungsarten	Ergebnis 2022	Ansatz 2023	Ansatz 2024	VE 2024	Planung 2025	Planung 2026	Planung 2027
	1	2	3	4	5	6	7
1 Steuern und ähnliche Abgaben	0	0	0	0	0	0	0
2+ Zuwendungen und allgemeine Umlagen	0	0	0	0	0	0	0
3+ sonstige Transfererträge	0	0	0	0	0	0	0
4+ öffentlich-rechtliche Leistungsentgelte	0	0	0	0	0	0	0
5+ privatrechtliche Leistungsentgelte, Kostenerstattungen und Kostenumlagen	0	0	0	0	0	0	0
6+ sonstige Einzahlungen	0	0	0	0	0	0	0
7+ Zinsen und ähnliche Einzahlungen	0	0	0	0	0	0	0
8= Einzahlungen aus laufender Verwaltungstätigkeit	0	0	0	0	0	0	0
9 Personalauszahlungen	0	0	0	0	0	0	0
10+ Versorgungsauszahlungen	0	0	0	0	0	0	0
11+ Auszahlungen für Sach- und Dienstleistungen	0	100	100	0	100	100	100
12+ Transferauszahlungen	0	33.000	33.000	0	33.000	25.000	25.000
13+ sonstige Auszahlungen	0	0	0	0	0	0	0
14+ Zinsen und ähnliche Auszahlungen	0	0	0	0	0	0	0
15= Auszahlungen aus laufender Verwaltungstätigkeit	0	33.100	33.100	0	33.100	25.100	25.100
16= Saldo aus laufender Verwaltungstätigkeit (Saldo Zeilen 8 und 15)	0	-33.100	-33.100	0	-33.100	-25.100	-25.100
17 Zuwendungen für Investitionen und Investitionsförderungsmaßnahmen	0	0	0	0	0	0	0
18+ Veräußerung von Grundstücken, Gebäuden und Infrastrukturvermögen	0	0	0	0	0	0	0
19+ Veräußerung von beweglichem Anlagevermögen und immateriellen Vermögensgegenständen	0	0	0	0	0	0	0
20+ Veräußerung von Finanzanlagen	0	0	0	0	0	0	0
21+ Baumaßnahmen	0	0	0	0	0	0	0
22+ Beiträge und ähnliche Entgelte	0	0	0	0	0	0	0
23+ sonstige Investitionseinzahlungen	0	0	0	0	0	0	0
24= Einzahlungen aus Investitionstätigkeit	0	0	0	0	0	0	0
25 Zuwendungen für Investitionsförderungsmaßnahmen	0	0	0	0	0	0	0
26+ Erwerb von Grundstücken, Gebäuden und Infrastrukturvermögen	0	0	0	0	0	0	0
27+ Erwerb von beweglichem Anlagevermögen und immateriellen Vermögensgegenständen	0	0	0	0	0	0	0
28+ Erwerb von Finanzanlagen	0	0	0	0	0	0	0
29+ Baumaßnahmen	0	0	0	0	0	0	0
30+ sonstige Investitionsauszahlungen	0	0	0	0	0	0	0
31= Auszahlungen aus Investitionstätigkeit	0	0	0	0	0	0	0



Teilhaushalt 2024

Produktbereich 28 Örtliche Kulturaufgaben
 Produktgruppe 281 Heimat- und sonstige Kulturpflege
 Produkt 281200 Kulturförderung

Teilfinanzhaushalt

Ein- Auszahlungsarten	Ergebnis 2022 1	Ansatz 2023 2	Ansatz 2024 3	VE 2024 4	Planung 2025 5	Planung 2026 6	Planung 2027 7
32= Saldo aus Investitionstätigkeit (Saldo Zeilen 24 und 31)	0	0	0	0	0	0	0
33= Finanzmittelüberschuss/-fehlbetrag (Summe Zeilen 16 und 32)	0	-33.100	-33.100	0	-33.100	-25.100	-25.100



Teilhaushalt 2024

Produktbereich	31	Sozialhilfe und soziale Leistungen
Produktgruppe	315	Soziale Einrichtungen
Produkt	315400	Obdachlosenangelegenheiten

Allgemeine Angaben

zuständiger Fachbereich	32 Ordnungsamt
verantwortlich	Mandy Heidemann
Beschreibung	<ul style="list-style-type: none">- Bereitstellung und Verwaltung von Obdachlosen- und Notunterkünften- Teilnahme an Zwangsräumungen- Einweisung und Beratung von Obdachlosen
Auftragsgrundlage	Gesetz über die öffentliche Sicherheit und Ordnung (SOG LSA), Satzung über die Errichtung und Unterhaltung von Obdachlosenunterkünften, Satzung über die Erhebung von Gebühren für die Benutzung der Obdachlosenunterkünfte
Zielgruppe	Bürger, Einwohner



Teilhaushalt 2024

Produktbereich 31 Sozialhilfe und soziale Leistungen
 Produktgruppe 315 Soziale Einrichtungen
 Produkt 315400 Obdachlosenangelegenheiten

Teilergebnishaushalt

Ertrags- und Aufwandsarten	Ergebnis	Ansatz	Ansatz	Planung	Planung	Planung
	2022	2023	2024	2025	2026	2027
	1	2	3	4	5	6
1 Steuern und ähnliche Abgaben	0	0	0	0	0	0
2 + Zuwendungen und allgemeine Umlagen	0	0	0	0	0	0
3 + sonstige Transfererträge	0	0	0	0	0	0
4 + öffentlich-rechtliche Leistungsentgelte	0	5.000	9.000	9.000	9.000	9.000
5 + privatrechtliche Leistungsentgelte, Kostenerstattungen und Kostenumlagen	0	6.300	6.300	6.300	6.300	6.300
6 + sonstige ordentliche Erträge	0	500	500	500	500	500
7 + Finanzerträge	0	0	0	0	0	0
8 + aktivierte Eigenleistungen, Bestandsveränderungen	0	0	0	0	0	0
9 = Ordentliche Erträge	0	11.800	15.800	15.800	15.800	15.800
10 Personalaufwendungen	0	0	0	0	0	0
11 + Versorgungsaufwendungen	0	0	0	0	0	0
12 + Aufwendungen für Sach- und Dienstleistungen	0	80.000	62.900	80.900	62.900	62.900
13 + Transferaufwendungen	0	0	0	0	0	0
14 + sonstige ordentliche Aufwendungen	0	1.400	1.400	1.400	1.400	1.400
15 + Zinsen und sonstige Finanzaufwendungen	0	0	0	0	0	0
16 + bilanzielle Abschreibungen	0	8.600	14.000	14.800	15.800	14.100
17 = Ordentliche Aufwendungen	0	90.000	78.300	97.100	80.100	78.400
18 = Ordentliches Ergebnis (Saldo Zeilen 9 und 17)	0	-78.200	-62.500	-81.300	-64.300	-62.600
19 außerordentliche Erträge	0	0	0	0	0	0
20 - außerordentliche Aufwendungen	0	0	0	0	0	0
21 = Außerordentliches Ergebnis	0	0	0	0	0	0
22 = Ergebnis vor Berücksichtigung der internen Leistungsbeziehungen (Summe Zeilen 18 und 21)	0	-78.200	-62.500	-81.300	-64.300	-62.600
23 + Erträge aus internen Leistungsbeziehungen	0	0	0	0	0	0
24 - Aufwendungen aus internen Leistungsbeziehungen	0	3.100	100	100	100	100
25 = Ergebnis	0	-81.300	-62.600	-81.400	-64.400	-62.700

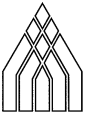


Teilhaushalt 2024

Produktbereich 31 Sozialhilfe und soziale Leistungen
 Produktgruppe 315 Soziale Einrichtungen
 Produkt 315400 Obdachlosenangelegenheiten

Teilfinanzhaushalt

Ein- Auszahlungsarten	Ergebnis 2022	Ansatz 2023	Ansatz 2024	VE 2024	Planung 2025	Planung 2026	Planung 2027
	1	2	3	4	5	6	7
1 Steuern und ähnliche Abgaben	0	0	0	0	0	0	0
2+ Zuwendungen und allgemeine Umlagen	0	0	0	0	0	0	0
3+ sonstige Transfererträge	0	0	0	0	0	0	0
4+ öffentlich-rechtliche Leistungsentgelte	0	5.000	9.000	0	9.000	9.000	9.000
5+ privatrechtliche Leistungsentgelte, Kostenerstattungen und Kostenumlagen	0	6.300	6.300	0	6.300	6.300	6.300
6+ sonstige Einzahlungen	0	0	0	0	0	0	0
7+ Zinsen und ähnliche Einzahlungen	0	0	0	0	0	0	0
8= Einzahlungen aus laufender Verwaltungstätigkeit	0	11.300	15.300	0	15.300	15.300	15.300
9 Personalauszahlungen	0	0	0	0	0	0	0
10+ Versorgungsauszahlungen	0	0	0	0	0	0	0
11+ Auszahlungen für Sach- und Dienstleistungen	0	80.000	62.900	0	80.900	62.900	62.900
12+ Transferauszahlungen	0	0	0	0	0	0	0
13+ sonstige Auszahlungen	0	1.300	1.300	0	1.300	1.300	1.300
14+ Zinsen und ähnliche Auszahlungen	0	0	0	0	0	0	0
15= Auszahlungen aus laufender Verwaltungstätigkeit	0	81.300	64.200	0	82.200	64.200	64.200
16= Saldo aus laufender Verwaltungstätigkeit (Saldo Zeilen 8 und 15)	0	-70.000	-48.900	0	-66.900	-48.900	-48.900
17 Zuwendungen für Investitionen und Investitionsförderungsmaßnahmen	0	0	0	0	0	0	0
18+ Veräußerung von Grundstücken, Gebäuden und Infrastrukturvermögen	0	0	0	0	0	0	0
19+ Veräußerung von beweglichem Anlagevermögen und immateriellen Vermögensgegenständen	0	0	0	0	0	0	0
20+ Veräußerung von Finanzanlagen	0	0	0	0	0	0	0
21+ Baumaßnahmen	0	0	0	0	0	0	0
22+ Beiträge und ähnliche Entgelte	0	0	0	0	0	0	0
23+ sonstige Investitionseinzahlungen	0	0	0	0	0	0	0
24= Einzahlungen aus Investitionstätigkeit	0	0	0	0	0	0	0
25 Zuwendungen für Investitionsförderungsmaßnahmen	0	0	0	0	0	0	0
26+ Erwerb von Grundstücken, Gebäuden und Infrastrukturvermögen	0	0	0	0	0	0	0
27+ Erwerb von beweglichem Anlagevermögen und immateriellen Vermögensgegenständen	0	12.000	12.500	0	7.500	7.500	7.500
28+ Erwerb von Finanzanlagen	0	0	0	0	0	0	0
29+ Baumaßnahmen	0	0	0	0	0	0	0
30+ sonstige Investitionsauszahlungen	0	0	0	0	0	0	0
31= Auszahlungen aus Investitionstätigkeit	0	12.000	12.500	0	7.500	7.500	7.500



Teilhaushalt 2024

Produktbereich 31 Sozialhilfe und soziale Leistungen
 Produktgruppe 315 Soziale Einrichtungen
 Produkt 315400 Obdachlosenangelegenheiten

Teilfinanzhaushalt

Ein- Auszahlungsarten	Ergebnis 2022 1	Ansatz 2023 2	Ansatz 2024 3	VE 2024 4	Planung 2025 5	Planung 2026 6	Planung 2027 7
32= Saldo aus Investitionstätigkeit (Saldo Zeilen 24 und 31)	0	-12.000	-12.500	0	-7.500	-7.500	-7.500
33= Finanzmittelüberschuss/-fehlbetrag (Summe Zeilen 16 und 32)	0	-82.000	-61.400	0	-74.400	-56.400	-56.400



Teilhaushalt 2024

Produktbereich	31	Sozialhilfe und soziale Leistungen
Produktgruppe	315	Soziale Einrichtungen
Produkt	315600	Integrationsprojekt "Netzwerk"

Allgemeine Angaben

zuständiger Fachbereich	59 Integrationsprojekt "Netzwerk"
verantwortlich	Philipp Krüger
Beschreibung	- Förderung der Integration von ausländischen Mitbürgern (insb. Zusammenführung von Migranten und Einheimischen; Beratung; Bildung und Leitung einer Lenkungsgruppe; Unterstützung von Selbsthilfegruppen) - Zusammenarbeit mit anderen Netzwerken
Auftragsgrundlage	Beschlüsse des Stadtrates
Zielgruppe	Bürger, Einwohner



Teilhaushalt 2024

Produktbereich 31 Sozialhilfe und soziale Leistungen
 Produktgruppe 315 Soziale Einrichtungen
 Produkt 315600 Integrationsprojekt "Netzwerk"

Teilergebnishaushalt

Ertrags- und Aufwandsarten	Ergebnis	Ansatz	Ansatz	Planung	Planung	Planung
	2022	2023	2024	2025	2026	2027
	1	2	3	4	5	6
1 Steuern und ähnliche Abgaben	0	0	0	0	0	0
2 + Zuwendungen und allgemeine Umlagen	0	0	0	0	0	0
3 + sonstige Transfererträge	0	0	0	0	0	0
4 + öffentlich-rechtliche Leistungsentgelte	0	0	0	0	0	0
5 + privatrechtliche Leistungsentgelte, Kostenerstattungen und Kostenumlagen	0	0	0	0	0	0
6 + sonstige ordentliche Erträge	0	0	0	0	0	0
7 + Finanzerträge	0	0	0	0	0	0
8 + aktivierte Eigenleistungen, Bestandsveränderungen	0	0	0	0	0	0
9 = Ordentliche Erträge	0	0	0	0	0	0
10 Personalaufwendungen	0	0	0	0	0	0
11 + Versorgungsaufwendungen	0	0	0	0	0	0
12 + Aufwendungen für Sach- und Dienstleistungen	0	0	0	0	0	0
13 + Transferaufwendungen	0	0	0	0	0	0
14 + sonstige ordentliche Aufwendungen	0	0	0	0	0	0
15 + Zinsen und sonstige Finanzaufwendungen	0	0	0	0	0	0
16 + bilanzielle Abschreibungen	0	0	0	0	0	0
17 = Ordentliche Aufwendungen	0	0	0	0	0	0
18 = Ordentliches Ergebnis (Saldo Zeilen 9 und 17)	0	0	0	0	0	0
19 außerordentliche Erträge	0	0	0	0	0	0
20 - außerordentliche Aufwendungen	0	0	0	0	0	0
21 = Außerordentliches Ergebnis	0	0	0	0	0	0
22 = Ergebnis vor Berücksichtigung der internen Leistungsbeziehungen (Summe Zeilen 18 und 21)	0	0	0	0	0	0
23 + Erträge aus internen Leistungsbeziehungen	0	0	0	0	0	0
24 - Aufwendungen aus internen Leistungsbeziehungen	0	0	0	0	0	0
25 = Ergebnis	0	0	0	0	0	0



Teilhaushalt 2024

Produktbereich 31 Sozialhilfe und soziale Leistungen
 Produktgruppe 315 Soziale Einrichtungen
 Produkt 315600 Integrationsprojekt "Netzwerk"

Teilfinanzhaushalt							
Ein- Auszahlungsarten	Ergebnis 2022	Ansatz 2023	Ansatz 2024	VE 2024	Planung 2025	Planung 2026	Planung 2027
	1	2	3	4	5	6	7
1 Steuern und ähnliche Abgaben	0	0	0	0	0	0	0
2+ Zuwendungen und allgemeine Umlagen	0	0	0	0	0	0	0
3+ sonstige Transfererträge	0	0	0	0	0	0	0
4+ öffentlich-rechtliche Leistungsentgelte	0	0	0	0	0	0	0
5+ privatrechtliche Leistungsentgelte, Kostenerstattungen und Kostenumlagen	0	0	0	0	0	0	0
6+ sonstige Einzahlungen	0	0	0	0	0	0	0
7+ Zinsen und ähnliche Einzahlungen	0	0	0	0	0	0	0
8= Einzahlungen aus laufender Verwaltungstätigkeit	0	0	0	0	0	0	0
9 Personalauszahlungen	0	0	0	0	0	0	0
10+ Versorgungsauszahlungen	0	0	0	0	0	0	0
11+ Auszahlungen für Sach- und Dienstleistungen	0	0	0	0	0	0	0
12+ Transferauszahlungen	0	0	0	0	0	0	0
13+ sonstige Auszahlungen	0	0	0	0	0	0	0
14+ Zinsen und ähnliche Auszahlungen	0	0	0	0	0	0	0
15= Auszahlungen aus laufender Verwaltungstätigkeit	0	0	0	0	0	0	0
16= Saldo aus laufender Verwaltungstätigkeit (Saldo Zeilen 8 und 15)	0	0	0	0	0	0	0
17 Zuwendungen für Investitionen und Investitionsförderungsmaßnahmen	0	0	0	0	0	0	0
18+ Veräußerung von Grundstücken, Gebäuden und Infrastrukturvermögen	0	0	0	0	0	0	0
19+ Veräußerung von beweglichem Anlagevermögen und immateriellen Vermögensgegenständen	0	0	0	0	0	0	0
20+ Veräußerung von Finanzanlagen	0	0	0	0	0	0	0
21+ Baumaßnahmen	0	0	0	0	0	0	0
22+ Beiträge und ähnliche Entgelte	0	0	0	0	0	0	0
23+ sonstige Investitionseinzahlungen	0	0	0	0	0	0	0
24= Einzahlungen aus Investitionstätigkeit	0	0	0	0	0	0	0
25 Zuwendungen für Investitionsförderungsmaßnahmen	0	0	0	0	0	0	0
26+ Erwerb von Grundstücken, Gebäuden und Infrastrukturvermögen	0	0	0	0	0	0	0
27+ Erwerb von beweglichem Anlagevermögen und immateriellen Vermögensgegenständen	0	0	0	0	0	0	0
28+ Erwerb von Finanzanlagen	0	0	0	0	0	0	0
29+ Baumaßnahmen	0	0	0	0	0	0	0
30+ sonstige Investitionsauszahlungen	0	0	0	0	0	0	0
31= Auszahlungen aus Investitionstätigkeit	0	0	0	0	0	0	0



Teilhaushalt 2024

Produktbereich 31 Sozialhilfe und soziale Leistungen
 Produktgruppe 315 Soziale Einrichtungen
 Produkt 315600 Integrationsprojekt "Netzwerk"

Teilfinanzhaushalt

Ein- Auszahlungsarten	Ergebnis 2022 1	Ansatz 2023 2	Ansatz 2024 3	VE 2024 4	Planung 2025 5	Planung 2026 6	Planung 2027 7
32= Saldo aus Investitionstätigkeit (Saldo Zeilen 24 und 31)	0	0	0	0	0	0	0
33= Finanzmittelüberschuss/-fehlbetrag (Summe Zeilen 16 und 32)	0	0	0	0	0	0	0



Teilhaushalt 2024

Produktbereich	31	Sozialhilfe und soziale Leistungen
Produktgruppe	315	Soziale Einrichtungen
Produkt	315601	Förderung anderer Träger, Vereine u.ä.

Allgemeine Angaben

zuständiger Fachbereich	40 Amt für Jugend, Sport und Soziales
verantwortlich	Bastian Sieler
Beschreibung	- finanzielle und ideelle Förderung ortsansässige eingetragene Vereine, die das Gemeinwohl stärken und das Zusammenleben bereichern - Unterstützung des Frauenhauses
Auftragsgrundlage	Beschlüsse des Stadtrates
Zielgruppe	Vereine, Dritte



Teilhaushalt 2024

Produktbereich 31 Sozialhilfe und soziale Leistungen
 Produktgruppe 315 Soziale Einrichtungen
 Produkt 315601 Förderung anderer Träger, Vereine u.ä.

Teilergebnishaushalt

Ertrags- und Aufwandsarten	Ergebnis	Ansatz	Ansatz	Planung	Planung	Planung
	2022	2023	2024	2025	2026	2027
	1	2	3	4	5	6
1 Steuern und ähnliche Abgaben	0	0	0	0	0	0
2 + Zuwendungen und allgemeine Umlagen	0	0	0	0	0	0
3 + sonstige Transfererträge	0	0	0	0	0	0
4 + öffentlich-rechtliche Leistungsentgelte	0	0	0	0	0	0
5 + privatrechtliche Leistungsentgelte, Kostenerstattungen und Kostenumlagen	0	0	0	0	0	0
6 + sonstige ordentliche Erträge	0	0	0	0	0	0
7 + Finanzerträge	0	0	0	0	0	0
8 + aktivierte Eigenleistungen, Bestandsveränderungen	0	0	0	0	0	0
9 = Ordentliche Erträge	0	0	0	0	0	0
10 Personalaufwendungen	0	0	0	0	0	0
11 + Versorgungsaufwendungen	0	0	0	0	0	0
12 + Aufwendungen für Sach- und Dienstleistungen	0	5.200	5.700	5.700	5.700	5.700
13 + Transferaufwendungen	0	114.400	136.400	131.400	131.400	131.400
14 + sonstige ordentliche Aufwendungen	0	0	0	0	0	0
15 + Zinsen und sonstige Finanzaufwendungen	0	0	0	0	0	0
16 + bilanzielle Abschreibungen	0	1.400	1.400	1.400	1.400	1.400
17 = Ordentliche Aufwendungen	0	121.000	143.500	138.500	138.500	138.500
18 = Ordentliches Ergebnis (Saldo Zeilen 9 und 17)	0	-121.000	-143.500	-138.500	-138.500	-138.500
19 außerordentliche Erträge	0	0	0	0	0	0
20 - außerordentliche Aufwendungen	0	0	0	0	0	0
21 = Außerordentliches Ergebnis	0	0	0	0	0	0
22 = Ergebnis vor Berücksichtigung der internen Leistungsbeziehungen (Summe Zeilen 18 und 21)	0	-121.000	-143.500	-138.500	-138.500	-138.500
23 + Erträge aus internen Leistungsbeziehungen	0	0	0	0	0	0
24 - Aufwendungen aus internen Leistungsbeziehungen	0	0	0	0	0	0
25 = Ergebnis	0	-121.000	-143.500	-138.500	-138.500	-138.500



Teilhaushalt 2024

Produktbereich 31 Sozialhilfe und soziale Leistungen
 Produktgruppe 315 Soziale Einrichtungen
 Produkt 315601 Förderung anderer Träger, Vereine u.ä.

Teilfinanzhaushalt							
Ein- Auszahlungsarten	Ergebnis 2022	Ansatz 2023	Ansatz 2024	VE 2024	Planung 2025	Planung 2026	Planung 2027
	1	2	3	4	5	6	7
1 Steuern und ähnliche Abgaben	0	0	0	0	0	0	0
2+ Zuwendungen und allgemeine Umlagen	0	0	0	0	0	0	0
3+ sonstige Transfererträge	0	0	0	0	0	0	0
4+ öffentlich-rechtliche Leistungsentgelte	0	0	0	0	0	0	0
5+ privatrechtliche Leistungsentgelte, Kostenerstattungen und Kostenumlagen	0	0	0	0	0	0	0
6+ sonstige Einzahlungen	0	0	0	0	0	0	0
7+ Zinsen und ähnliche Einzahlungen	0	0	0	0	0	0	0
8= Einzahlungen aus laufender Verwaltungstätigkeit	0	0	0	0	0	0	0
9 Personalauszahlungen	0	0	0	0	0	0	0
10+ Versorgungsauszahlungen	0	0	0	0	0	0	0
11+ Auszahlungen für Sach- und Dienstleistungen	0	5.200	5.700	0	5.700	5.700	5.700
12+ Transferauszahlungen	0	114.400	136.400	0	131.400	131.400	131.400
13+ sonstige Auszahlungen	0	0	0	0	0	0	0
14+ Zinsen und ähnliche Auszahlungen	0	0	0	0	0	0	0
15= Auszahlungen aus laufender Verwaltungstätigkeit	0	119.600	142.100	0	137.100	137.100	137.100
16= Saldo aus laufender Verwaltungstätigkeit (Saldo Zeilen 8 und 15)	0	-119.600	-142.100	0	-137.100	-137.100	-137.100
17 Zuwendungen für Investitionen und Investitionsförderungsmaßnahmen	0	0	0	0	0	0	0
18+ Veräußerung von Grundstücken, Gebäuden und Infrastrukturvermögen	0	0	0	0	0	0	0
19+ Veräußerung von beweglichem Anlagevermögen und immateriellen Vermögensgegenständen	0	0	0	0	0	0	0
20+ Veräußerung von Finanzanlagen	0	0	0	0	0	0	0
21+ Baumaßnahmen	0	0	0	0	0	0	0
22+ Beiträge und ähnliche Entgelte	0	0	0	0	0	0	0
23+ sonstige Investitionseinzahlungen	0	0	0	0	0	0	0
24= Einzahlungen aus Investitionstätigkeit	0	0	0	0	0	0	0
25 Zuwendungen für Investitionsförderungsmaßnahmen	0	0	0	0	0	0	0
26+ Erwerb von Grundstücken, Gebäuden und Infrastrukturvermögen	0	0	0	0	0	0	0
27+ Erwerb von beweglichem Anlagevermögen und immateriellen Vermögensgegenständen	0	0	0	0	0	0	0
28+ Erwerb von Finanzanlagen	0	0	0	0	0	0	0
29+ Baumaßnahmen	0	0	0	0	0	0	0
30+ sonstige Investitionsauszahlungen	0	0	0	0	0	0	0
31= Auszahlungen aus Investitionstätigkeit	0	0	0	0	0	0	0



Teilhaushalt 2024

Produktbereich 31 Sozialhilfe und soziale Leistungen
 Produktgruppe 315 Soziale Einrichtungen
 Produkt 315601 Förderung anderer Träger, Vereine u.ä.

Teilfinanzhaushalt

Ein- Auszahlungsarten	Ergebnis 2022 1	Ansatz 2023 2	Ansatz 2024 3	VE 2024 4	Planung 2025 5	Planung 2026 6	Planung 2027 7
32= Saldo aus Investitionstätigkeit (Saldo Zeilen 24 und 31)	0	0	0	0	0	0	0
33= Finanzmittelüberschuss/-fehlbetrag (Summe Zeilen 16 und 32)	0	-119.600	-142.100	0	-137.100	-137.100	-137.100



Teilhaushalt 2024

Produktbereich	34	Weitere soziale Leistungen
Produktgruppe	346	Wohngeld
Produkt	346100	Wohngeldstelle

Allgemeine Angaben

zuständiger Fachbereich	64 Amt für Wohnen und Soziales
verantwortlich	Jacqueline Radtke
Beschreibung	<ul style="list-style-type: none">- Aufgaben nach dem Wohngeldgesetz (Mietzuschuss, Lastenzuschuss, Statistik, Rückforderung)- Annahme und Bearbeitung von Anträgen- Berechnung und Bescheiderteilung
Auftragsgrundlage	Wohngeldgesetz
Zielgruppe	Bürger, Einwohner



Teilhaushalt 2024

Produktbereich 34 Weitere soziale Leistungen
Produktgruppe 346 Wohngeld
Produkt 346100 Wohngeldstelle

Teilergebnishaushalt

Ertrags- und Aufwandsarten	Ergebnis	Ansatz	Ansatz	Planung	Planung	Planung
	2022	2023	2024	2025	2026	2027
	1	2	3	4	5	6
1 Steuern und ähnliche Abgaben	0	0	0	0	0	0
2 + Zuwendungen und allgemeine Umlagen	0	0	0	0	0	0
3 + sonstige Transfererträge	0	0	0	0	0	0
4 + öffentlich-rechtliche Leistungsentgelte	0	0	0	0	0	0
5 + privatrechtliche Leistungsentgelte, Kostenerstattungen und Kostenumlagen	0	0	0	0	0	0
6 + sonstige ordentliche Erträge	0	300	300	300	300	300
7 + Finanzerträge	0	0	0	0	0	0
8 + aktivierte Eigenleistungen, Bestandsveränderungen	0	0	0	0	0	0
9 = Ordentliche Erträge	0	300	300	300	300	300
10 Personalaufwendungen	0	491.500	513.500	513.500	513.500	513.500
11 + Versorgungsaufwendungen	0	0	0	0	0	0
12 + Aufwendungen für Sach- und Dienstleistungen	0	2.000	2.000	2.000	2.000	2.000
13 + Transferaufwendungen	0	0	0	0	0	0
14 + sonstige ordentliche Aufwendungen	0	6.300	6.300	6.300	6.300	6.300
15 + Zinsen und sonstige Finanzaufwendungen	0	0	0	0	0	0
16 + bilanzielle Abschreibungen	0	0	0	0	0	0
17 = Ordentliche Aufwendungen	0	499.800	521.800	521.800	521.800	521.800
18 = Ordentliches Ergebnis (Saldo Zeilen 9 und 17)	0	-499.500	-521.500	-521.500	-521.500	-521.500
19 außerordentliche Erträge	0	0	0	0	0	0
20 - außerordentliche Aufwendungen	0	0	0	0	0	0
21 = Außerordentliches Ergebnis	0	0	0	0	0	0
22 = Ergebnis vor Berücksichtigung der internen Leistungsbeziehungen (Summe Zeilen 18 und 21)	0	-499.500	-521.500	-521.500	-521.500	-521.500
23 + Erträge aus internen Leistungsbeziehungen	0	0	0	0	0	0
24 - Aufwendungen aus internen Leistungsbeziehungen	0	0	0	0	0	0
25 = Ergebnis	0	-499.500	-521.500	-521.500	-521.500	-521.500



Teilhaushalt 2024

Produktbereich 34 Weitere soziale Leistungen
Produktgruppe 346 Wohngeld
Produkt 346100 Wohngeldstelle

Teilfinanzhaushalt

Ein- Auszahlungsarten	Ergebnis 2022	Ansatz 2023	Ansatz 2024	VE 2024	Planung 2025	Planung 2026	Planung 2027
	1	2	3	4	5	6	7
1 Steuern und ähnliche Abgaben	0	0	0	0	0	0	0
2+ Zuwendungen und allgemeine Umlagen	0	0	0	0	0	0	0
3+ sonstige Transfererträge	0	0	0	0	0	0	0
4+ öffentlich-rechtliche Leistungsentgelte	0	0	0	0	0	0	0
5+ privatrechtliche Leistungsentgelte, Kostenerstattungen und Kostenumlagen	0	0	0	0	0	0	0
6+ sonstige Einzahlungen	0	300	300	0	300	300	300
7+ Zinsen und ähnliche Einzahlungen	0	0	0	0	0	0	0
8= Einzahlungen aus laufender Verwaltungstätigkeit	0	300	300	0	300	300	300
9 Personalauszahlungen	0	491.500	513.500	0	513.500	513.500	513.500
10+ Versorgungsauszahlungen	0	0	0	0	0	0	0
11+ Auszahlungen für Sach- und Dienstleistungen	0	2.000	2.000	0	2.000	2.000	2.000
12+ Transferauszahlungen	0	0	0	0	0	0	0
13+ sonstige Auszahlungen	0	6.200	6.200	0	6.200	6.200	6.200
14+ Zinsen und ähnliche Auszahlungen	0	0	0	0	0	0	0
15= Auszahlungen aus laufender Verwaltungstätigkeit	0	499.700	521.700	0	521.700	521.700	521.700
16= Saldo aus laufender Verwaltungstätigkeit (Saldo Zeilen 8 und 15)	0	-499.400	-521.400	0	-521.400	-521.400	-521.400
17 Zuwendungen für Investitionen und Investitionsförderungsmaßnahmen	0	0	0	0	0	0	0
18+ Veräußerung von Grundstücken, Gebäuden und Infrastrukturvermögen	0	0	0	0	0	0	0
19+ Veräußerung von beweglichem Anlagevermögen und immateriellen Vermögensgegenständen	0	0	0	0	0	0	0
20+ Veräußerung von Finanzanlagen	0	0	0	0	0	0	0
21+ Baumaßnahmen	0	0	0	0	0	0	0
22+ Beiträge und ähnliche Entgelte	0	0	0	0	0	0	0
23+ sonstige Investitionseinzahlungen	0	0	0	0	0	0	0
24= Einzahlungen aus Investitionstätigkeit	0	0	0	0	0	0	0
25 Zuwendungen für Investitionsförderungsmaßnahmen	0	0	0	0	0	0	0
26+ Erwerb von Grundstücken, Gebäuden und Infrastrukturvermögen	0	0	0	0	0	0	0
27+ Erwerb von beweglichem Anlagevermögen und immateriellen Vermögensgegenständen	0	0	2.000	0	0	0	0
28+ Erwerb von Finanzanlagen	0	0	0	0	0	0	0
29+ Baumaßnahmen	0	0	0	0	0	0	0
30+ sonstige Investitionsauszahlungen	0	0	0	0	0	0	0
31= Auszahlungen aus Investitionstätigkeit	0	0	2.000	0	0	0	0



Teilhaushalt 2024

Produktbereich 34 Weitere soziale Leistungen
 Produktgruppe 346 Wohngeld
 Produkt 346100 Wohngeldstelle

Teilfinanzhaushalt

Ein- Auszahlungsarten	Ergebnis 2022 1	Ansatz 2023 2	Ansatz 2024 3	VE 2024 4	Planung 2025 5	Planung 2026 6	Planung 2027 7
32= Saldo aus Investitionstätigkeit (Saldo Zeilen 24 und 31)	0	0	-2.000	0	0	0	0
33= Finanzmittelüberschuss/-fehlbetrag (Summe Zeilen 16 und 32)	0	-499.400	-523.400	0	-521.400	-521.400	-521.400



Teilhaushalt 2024

Produktbereich	36	Kinder,- Jugend- und Familienhilfe
Produktgruppe	363	Kinder-, Jugend- und Familienhilfe
Produkt	363100	Jugendarbeit/Streetworker

Allgemeine Angaben

zuständiger Fachbereich 51 Jugend, Sport und Soziales

verantwortlich Sylvia Fried

Beschreibung

- Jugendsozialarbeit
- Erzieherischer Kinder- und Jugendschutz
- Beratung und Prävention
- Hilfe bei familiären/finanziellen Problemen der Jugendlichen
- Aufwendungen für Maßnahmen zur allgemeinen, politischen, musischen, kulturellen und sozialen Bildung
- Aufwendungen für Maßnahmen und Einzelhilfen, die jungen Menschen die Teilnahme an Jugendbegegnungen ermöglichen
- Organisation von Veranstaltungen verschiedenster Art
- Zuschüsse an Träger der freien Jugendhilfe für haupt-, neben- und ehrenamtliche Mitarbeiter

Auftragsgrundlage Kinder- und Jugendhilfegesetz (KJHG)

Zielgruppe Bürger, Einwohner



Teilhaushalt 2024

Produktbereich 36 Kinder,- Jugend- und Familienhilfe
 Produktgruppe 363 Kinder-, Jugend- und Familienhilfe
 Produkt 363100 Jugendarbeit/Streetworker

Teilergebnishaushalt

Ertrags- und Aufwandsarten	Ergebnis	Ansatz	Ansatz	Planung	Planung	Planung
	2022	2023	2024	2025	2026	2027
	1	2	3	4	5	6
1 Steuern und ähnliche Abgaben	0	0	0	0	0	0
2 + Zuwendungen und allgemeine Umlagen	0	25.400	25.400	25.400	25.400	25.400
3 + sonstige Transfererträge	0	0	0	0	0	0
4 + öffentlich-rechtliche Leistungsentgelte	0	700	700	700	700	700
5 + privatrechtliche Leistungsentgelte, Kostenerstattungen und Kostenumlagen	0	0	0	0	0	0
6 + sonstige ordentliche Erträge	0	0	0	0	0	0
7 + Finanzerträge	0	0	0	0	0	0
8 + aktivierte Eigenleistungen, Bestandsveränderungen	0	0	0	0	0	0
9 = Ordentliche Erträge	0	26.100	26.100	26.100	26.100	26.100
10 Personalaufwendungen	0	247.600	258.500	258.500	258.500	258.500
11 + Versorgungsaufwendungen	0	0	0	0	0	0
12 + Aufwendungen für Sach- und Dienstleistungen	0	5.300	5.700	5.700	5.700	5.700
13 + Transferaufwendungen	0	43.800	47.800	47.800	47.800	47.800
14 + sonstige ordentliche Aufwendungen	0	2.500	2.500	2.500	2.500	2.500
15 + Zinsen und sonstige Finanzaufwendungen	0	0	0	0	0	0
16 + bilanzielle Abschreibungen	0	2.200	2.000	1.900	1.900	1.900
17 = Ordentliche Aufwendungen	0	301.400	316.500	316.400	316.400	316.400
18 = Ordentliches Ergebnis (Saldo Zeilen 9 und 17)	0	-275.300	-290.400	-290.300	-290.300	-290.300
19 außerordentliche Erträge	0	0	0	0	0	0
20 - außerordentliche Aufwendungen	0	0	0	0	0	0
21 = Außerordentliches Ergebnis	0	0	0	0	0	0
22 = Ergebnis vor Berücksichtigung der internen Leistungsbeziehungen (Summe Zeilen 18 und 21)	0	-275.300	-290.400	-290.300	-290.300	-290.300
23 + Erträge aus internen Leistungsbeziehungen	0	0	0	0	0	0
24 - Aufwendungen aus internen Leistungsbeziehungen	0	0	0	0	0	0
25 = Ergebnis	0	-275.300	-290.400	-290.300	-290.300	-290.300



Teilhaushalt 2024

Produktbereich 36 Kinder,- Jugend- und Familienhilfe
 Produktgruppe 363 Kinder-, Jugend- und Familienhilfe
 Produkt 363100 Jugendarbeit/Streetworker

Teilfinanzhaushalt

Ein- Auszahlungsarten	Ergebnis 2022	Ansatz 2023	Ansatz 2024	VE 2024	Planung 2025	Planung 2026	Planung 2027
	1	2	3	4	5	6	7
1 Steuern und ähnliche Abgaben	0	0	0	0	0	0	0
2+ Zuwendungen und allgemeine Umlagen	0	25.400	25.400	0	25.400	25.400	25.400
3+ sonstige Transfererträge	0	0	0	0	0	0	0
4+ öffentlich-rechtliche Leistungsentgelte	0	700	700	0	700	700	700
5+ privatrechtliche Leistungsentgelte, Kostenerstattungen und Kostenumlagen	0	0	0	0	0	0	0
6+ sonstige Einzahlungen	0	0	0	0	0	0	0
7+ Zinsen und ähnliche Einzahlungen	0	0	0	0	0	0	0
8= Einzahlungen aus laufender Verwaltungstätigkeit	0	26.100	26.100	0	26.100	26.100	26.100
9 Personalauszahlungen	0	247.600	258.500	0	258.500	258.500	258.500
10+ Versorgungsauszahlungen	0	0	0	0	0	0	0
11+ Auszahlungen für Sach- und Dienstleistungen	0	5.300	5.700	0	5.700	5.700	5.700
12+ Transferauszahlungen	0	43.800	47.800	0	47.800	47.800	47.800
13+ sonstige Auszahlungen	0	2.500	2.500	0	2.500	2.500	2.500
14+ Zinsen und ähnliche Auszahlungen	0	0	0	0	0	0	0
15= Auszahlungen aus laufender Verwaltungstätigkeit	0	299.200	314.500	0	314.500	314.500	314.500
16= Saldo aus laufender Verwaltungstätigkeit (Saldo Zeilen 8 und 15)	0	-273.100	-288.400	0	-288.400	-288.400	-288.400
17 Zuwendungen für Investitionen und Investitionsförderungsmaßnahmen	0	0	0	0	0	0	0
18+ Veräußerung von Grundstücken, Gebäuden und Infrastrukturvermögen	0	0	0	0	0	0	0
19+ Veräußerung von beweglichem Anlagevermögen und immateriellen Vermögensgegenständen	0	0	0	0	0	0	0
20+ Veräußerung von Finanzanlagen	0	0	0	0	0	0	0
21+ Baumaßnahmen	0	0	0	0	0	0	0
22+ Beiträge und ähnliche Entgelte	0	0	0	0	0	0	0
23+ sonstige Investitionseinzahlungen	0	0	0	0	0	0	0
24= Einzahlungen aus Investitionstätigkeit	0	0	0	0	0	0	0
25 Zuwendungen für Investitionsförderungsmaßnahmen	0	0	0	0	0	0	0
26+ Erwerb von Grundstücken, Gebäuden und Infrastrukturvermögen	0	0	0	0	0	0	0
27+ Erwerb von beweglichem Anlagevermögen und immateriellen Vermögensgegenständen	0	1.500	1.700	0	700	700	700
28+ Erwerb von Finanzanlagen	0	0	0	0	0	0	0
29+ Baumaßnahmen	0	0	0	0	0	0	0
30+ sonstige Investitionsauszahlungen	0	0	0	0	0	0	0
31= Auszahlungen aus Investitionstätigkeit	0	1.500	1.700	0	700	700	700



Teilhaushalt 2024

Produktbereich 36 Kinder,- Jugend- und Familienhilfe
 Produktgruppe 363 Kinder-, Jugend- und Familienhilfe
 Produkt 363100 Jugendarbeit/Streetworker

Teilfinanzhaushalt

Ein- Auszahlungsarten	Ergebnis 2022 1	Ansatz 2023 2	Ansatz 2024 3	VE 2024 4	Planung 2025 5	Planung 2026 6	Planung 2027 7
32= Saldo aus Investitionstätigkeit (Saldo Zeilen 24 und 31)	0	-1.500	-1.700	0	-700	-700	-700
33= Finanzmittelüberschuss/-fehlbetrag (Summe Zeilen 16 und 32)	0	-274.600	-290.100	0	-289.100	-289.100	-289.100



Teilhaushalt 2024

Produktbereich	36	Kinder,- Jugend- und Familienhilfe
Produktgruppe	365	Tageseinrichtungen für Kinder
Produkt	365100	Tageseinrichtungen für Kinder

Allgemeine Angaben

zuständiger Fachbereich 50 Jugend, Sport und Soziales

verantwortlich Simone Muleit

Beschreibung

- Allgemeine Angelegenheiten des Trägers (insb. die Errichtung und Unterhaltung von Kindereinrichtungen)
- Aufstellung des Raumprogrammes für Kindereinrichtungen
- Verwaltung der Kindereinrichtungen (insb. Einrichtung und Ausstattung von Räumen, Verwaltung von Spielzeug, Lehr- und Lernmitteln)
- Allgemeine Aufgaben nach dem Kinderförderungsgesetz (insb. Erstellung von pädagogischen Konzepten, Maßnahmen; pädagogische Betreuung/Anleitung der Kindererzieherinnen in Zusammenarbeit mit dem Landkreis)
- Zusammenarbeit mit freien Trägern der Jugendhilfe (insb. Defizitabrechnung nach KiFöG)
- Defizitabrechnung mit Fremdgemeinden bei Gastkindern
- Aufgaben nach dem Kinderschutzgesetz und dem SGB VIII
- Durchführung von Sprachstandsfeststellungen in eigenen Kitas und Kontrolle bei freien Trägern

Auftragsgrundlage Kinderförderungsgesetz (KiFöG)

Zielgruppe Bürger, Einwohner



Teilhaushalt 2024

Produktbereich 36 Kinder,- Jugend- und Familienhilfe
 Produktgruppe 365 Tageseinrichtungen für Kinder
 Produkt 365100 Tageseinrichtungen für Kinder

Teilergebnishaushalt

Ertrags- und Aufwandsarten	Ergebnis	Ansatz	Ansatz	Planung	Planung	Planung
	2022	2023	2024	2025	2026	2027
	1	2	3	4	5	6
1 Steuern und ähnliche Abgaben	0	0	0	0	0	0
2 + Zuwendungen und allgemeine Umlagen	0	4.263.800	4.409.500	4.330.500	4.347.400	4.380.300
3 + sonstige Transfererträge	0	0	0	0	0	0
4 + öffentlich-rechtliche Leistungsentgelte	0	1.650.700	1.978.700	1.978.700	1.978.700	1.978.700
5 + privatrechtliche Leistungsentgelte, Kostenerstattungen und Kostenumlagen	0	1.457.700	1.528.900	1.528.900	1.528.900	1.528.900
6 + sonstige ordentliche Erträge	0	184.100	174.500	158.500	158.000	237.600
7 + Finanzerträge	0	0	0	0	0	0
8 + aktivierte Eigenleistungen, Bestandsveränderungen	0	0	0	0	0	0
9 = Ordentliche Erträge	0	7.556.300	8.091.600	7.996.600	8.013.000	8.125.500
10 Personalaufwendungen	0	9.171.700	9.710.800	10.061.000	10.295.000	10.295.000
11 + Versorgungsaufwendungen	0	0	0	0	0	0
12 + Aufwendungen für Sach- und Dienstleistungen	0	857.100	885.500	883.000	1.169.100	881.000
13 + Transferaufwendungen	0	4.713.800	4.861.700	4.861.700	4.861.700	4.861.700
14 + sonstige ordentliche Aufwendungen	0	782.000	908.800	908.800	908.800	908.800
15 + Zinsen und sonstige Finanzaufwendungen	0	0	0	0	0	0
16 + bilanzielle Abschreibungen	0	466.900	466.100	506.300	507.100	607.400
17 = Ordentliche Aufwendungen	0	15.991.500	16.832.900	17.220.800	17.741.700	17.553.900
18 = Ordentliches Ergebnis (Saldo Zeilen 9 und 17)	0	-8.435.200	-8.741.300	-9.224.200	-9.728.700	-9.428.400
19 außerordentliche Erträge	0	0	0	0	0	0
20 - außerordentliche Aufwendungen	0	0	0	0	0	0
21 = Außerordentliches Ergebnis	0	0	0	0	0	0
22 = Ergebnis vor Berücksichtigung der internen Leistungsbeziehungen (Summe Zeilen 18 und 21)	0	-8.435.200	-8.741.300	-9.224.200	-9.728.700	-9.428.400
23 + Erträge aus internen Leistungsbeziehungen	0	0	0	0	0	0
24 - Aufwendungen aus internen Leistungsbeziehungen	0	77.000	77.000	77.000	77.000	77.000
25 = Ergebnis	0	-8.512.200	-8.818.300	-9.301.200	-9.805.700	-9.505.400



Teilhaushalt 2024

Produktbereich 36 Kinder,- Jugend- und Familienhilfe
 Produktgruppe 365 Tageseinrichtungen für Kinder
 Produkt 365100 Tageseinrichtungen für Kinder

Teilfinanzhaushalt

Ein- Auszahlungsarten	Ergebnis 2022	Ansatz 2023	Ansatz 2024	VE 2024	Planung 2025	Planung 2026	Planung 2027
	1	2	3	4	5	6	7
1 Steuern und ähnliche Abgaben	0	0	0	0	0	0	0
2+ Zuwendungen und allgemeine Umlagen	0	4.263.800	4.409.500	0	4.330.500	4.347.400	4.380.300
3+ sonstige Transfererträge	0	0	0	0	0	0	0
4+ öffentlich-rechtliche Leistungsentgelte	0	1.650.700	1.978.700	0	1.978.700	1.978.700	1.978.700
5+ privatrechtliche Leistungsentgelte, Kostenerstattungen und Kostenumlagen	0	1.457.700	1.528.900	0	1.528.900	1.528.900	1.528.900
6+ sonstige Einzahlungen	0	0	0	0	0	0	0
7+ Zinsen und ähnliche Einzahlungen	0	0	0	0	0	0	0
8= Einzahlungen aus laufender Verwaltungstätigkeit	0	7.372.200	7.917.100	0	7.838.100	7.855.000	7.887.900
9 Personalauszahlungen	0	9.343.900	9.755.000	0	10.061.000	10.295.000	10.295.000
10+ Versorgungsauszahlungen	0	0	0	0	0	0	0
11+ Auszahlungen für Sach- und Dienstleistungen	0	857.100	885.500	0	883.000	1.169.100	881.000
12+ Transferauszahlungen	0	4.713.800	4.861.700	0	4.861.700	4.861.700	4.861.700
13+ sonstige Auszahlungen	0	766.900	893.700	0	893.700	893.700	893.700
14+ Zinsen und ähnliche Auszahlungen	0	0	0	0	0	0	0
15= Auszahlungen aus laufender Verwaltungstätigkeit	0	15.681.700	16.395.900	0	16.699.400	17.219.500	16.931.400
16= Saldo aus laufender Verwaltungstätigkeit (Saldo Zeilen 8 und 15)	0	-8.309.500	-8.478.800	0	-8.861.300	-9.364.500	-9.043.500
17 Zuwendungen für Investitionen und Investitionsförderungsmaßnahmen	0	0	0	0	0	0	0
18+ Veräußerung von Grundstücken, Gebäuden und Infrastrukturvermögen	0	0	0	0	0	0	0
19+ Veräußerung von beweglichem Anlagevermögen und immateriellen Vermögensgegenständen	0	0	0	0	0	0	0
20+ Veräußerung von Finanzanlagen	0	0	0	0	0	0	0
21+ Baumaßnahmen	0	0	0	0	0	0	0
22+ Beiträge und ähnliche Entgelte	0	0	0	0	0	0	0
23+ sonstige Investitionseinzahlungen	0	0	0	0	0	0	0
24= Einzahlungen aus Investitionstätigkeit	0	0	0	0	0	0	0
25 Zuwendungen für Investitionsförderungsmaßnahmen	0	0	0	0	0	0	0
26+ Erwerb von Grundstücken, Gebäuden und Infrastrukturvermögen	0	0	0	0	0	0	0
27+ Erwerb von beweglichem Anlagevermögen und immateriellen Vermögensgegenständen	0	174.400	222.700	0	188.100	188.600	208.100
28+ Erwerb von Finanzanlagen	0	0	0	0	0	0	0
29+ Baumaßnahmen	0	225.000	1.510.000	950.000	950.000	0	0
30+ sonstige Investitionsauszahlungen	0	0	0	0	0	0	0
31= Auszahlungen aus Investitionstätigkeit	0	399.400	1.732.700	950.000	1.138.100	188.600	208.100



Teilhaushalt 2024

Produktbereich 36 Kinder,- Jugend- und Familienhilfe
 Produktgruppe 365 Tageseinrichtungen für Kinder
 Produkt 365100 Tageseinrichtungen für Kinder

Teilfinanzhaushalt

Ein- Auszahlungsarten	Ergebnis 2022 1	Ansatz 2023 2	Ansatz 2024 3	VE 2024 4	Planung 2025 5	Planung 2026 6	Planung 2027 7
32= Saldo aus Investitionstätigkeit (Saldo Zeilen 24 und 31)	0	-399.400	-1.732.700	-950.000	-1.138.100	-188.600	-208.100
33= Finanzmittelüberschuss/-fehlbetrag (Summe Zeilen 16 und 32)	0	-8.708.900	-10.211.500	-950.000	-9.999.400	-9.553.100	-9.251.600



Teilhaushalt 2024

Produktbereich	36	Kinder,- Jugend- und Familienhilfe
Produktgruppe	365	Tageseinrichtungen für Kinder
Produkt	365101	Horte

Allgemeine Angaben

zuständiger Fachbereich 50 Jugend, Sport und Soziales

verantwortlich Simone Muleit

Beschreibung

- Hortangelegenheiten und Organisation des Hortbetriebes (insb. allgemeine Angelegenheiten des Hortträgers, Einrichtung und Ausstattung der Horte)
- Defizitabrechnung nach KiFöG mit Fremdgemeinden und im Hortbereich
- Allgemeine Aufgaben nach dem Kinderförderungsgesetz (insb. Erstellung von pädagogischen Konzepten, Maßnahmen; pädagogische Betreuung/Anleitung der Kindererzieherinnen in Zusammenarbeit mit dem Landkreis)
- Zusammenarbeit mit freien Trägern der Jugendhilfe (insb. Defizitabrechnung nach KiFöG)
- Defizitabrechnung mit Fremdgemeinden bei Gastkindern
- Aufgaben nach dem Kinderschutzgesetz und dem SGB VIII

Auftragsgrundlage Kinderförderungsgesetz (KiFöG)

Zielgruppe Bürger, Einwohner



Teilhaushalt 2024

Produktbereich 36 Kinder,- Jugend- und Familienhilfe
 Produktgruppe 365 Tageseinrichtungen für Kinder
 Produkt 365101 Horte

Teilergebnishaushalt

Ertrags- und Aufwandsarten	Ergebnis	Ansatz	Ansatz	Planung	Planung	Planung
	2022	2023	2024	2025	2026	2027
	1	2	3	4	5	6
1 Steuern und ähnliche Abgaben	0	0	0	0	0	0
2 + Zuwendungen und allgemeine Umlagen	0	1.052.600	1.067.200	1.077.800	1.088.600	1.099.500
3 + sonstige Transfererträge	0	0	0	0	0	0
4 + öffentlich-rechtliche Leistungsentgelte	0	366.500	392.400	392.400	392.400	392.400
5 + privatrechtliche Leistungsentgelte, Kostenerstattungen und Kostenumlagen	0	50.000	50.000	50.000	50.000	50.000
6 + sonstige ordentliche Erträge	0	500	500	500	500	500
7 + Finanzerträge	0	0	0	0	0	0
8 + aktivierte Eigenleistungen, Bestandsveränderungen	0	0	0	0	0	0
9 = Ordentliche Erträge	0	1.469.600	1.510.100	1.520.700	1.531.500	1.542.400
10 Personalaufwendungen	0	1.239.600	1.294.000	1.335.000	1.366.000	1.366.000
11 + Versorgungsaufwendungen	0	0	0	0	0	0
12 + Aufwendungen für Sach- und Dienstleistungen	0	292.600	285.900	289.400	289.400	289.400
13 + Transferaufwendungen	0	365.600	401.600	401.600	401.600	401.600
14 + sonstige ordentliche Aufwendungen	0	14.400	21.400	16.400	16.400	16.400
15 + Zinsen und sonstige Finanzaufwendungen	0	0	0	0	0	0
16 + bilanzielle Abschreibungen	0	199.600	193.000	195.900	196.600	188.500
17 = Ordentliche Aufwendungen	0	2.111.800	2.195.900	2.238.300	2.270.000	2.261.900
18 = Ordentliches Ergebnis (Saldo Zeilen 9 und 17)	0	-642.200	-685.800	-717.600	-738.500	-719.500
19 außerordentliche Erträge	0	0	0	0	0	0
20 - außerordentliche Aufwendungen	0	0	0	0	0	0
21 = Außerordentliches Ergebnis	0	0	0	0	0	0
22 = Ergebnis vor Berücksichtigung der internen Leistungsbeziehungen (Summe Zeilen 18 und 21)	0	-642.200	-685.800	-717.600	-738.500	-719.500
23 + Erträge aus internen Leistungsbeziehungen	0	0	0	0	0	0
24 - Aufwendungen aus internen Leistungsbeziehungen	0	2.800	2.800	2.800	2.800	2.800
25 = Ergebnis	0	-645.000	-688.600	-720.400	-741.300	-722.300



Teilhaushalt 2024

Produktbereich 36 Kinder,- Jugend- und Familienhilfe
 Produktgruppe 365 Tageseinrichtungen für Kinder
 Produkt 365101 Horte

Teilfinanzhaushalt

Ein- Auszahlungsarten	Ergebnis 2022	Ansatz 2023	Ansatz 2024	VE 2024	Planung 2025	Planung 2026	Planung 2027
	1	2	3	4	5	6	7
1 Steuern und ähnliche Abgaben	0	0	0	0	0	0	0
2+ Zuwendungen und allgemeine Umlagen	0	1.052.600	1.067.200	0	1.077.800	1.088.600	1.099.500
3+ sonstige Transfererträge	0	0	0	0	0	0	0
4+ öffentlich-rechtliche Leistungsentgelte	0	366.500	392.400	0	392.400	392.400	392.400
5+ privatrechtliche Leistungsentgelte, Kostenerstattungen und Kostenumlagen	0	50.000	50.000	0	50.000	50.000	50.000
6+ sonstige Einzahlungen	0	0	0	0	0	0	0
7+ Zinsen und ähnliche Einzahlungen	0	0	0	0	0	0	0
8= Einzahlungen aus laufender Verwaltungstätigkeit	0	1.469.100	1.509.600	0	1.520.200	1.531.000	1.541.900
9 Personalauszahlungen	0	1.239.600	1.294.000	0	1.335.000	1.366.000	1.366.000
10+ Versorgungsauszahlungen	0	0	0	0	0	0	0
11+ Auszahlungen für Sach- und Dienstleistungen	0	292.600	285.900	0	289.400	289.400	289.400
12+ Transferauszahlungen	0	365.600	401.600	0	401.600	401.600	401.600
13+ sonstige Auszahlungen	0	10.300	17.300	0	12.300	12.300	12.300
14+ Zinsen und ähnliche Auszahlungen	0	0	0	0	0	0	0
15= Auszahlungen aus laufender Verwaltungstätigkeit	0	1.908.100	1.998.800	0	2.038.300	2.069.300	2.069.300
16= Saldo aus laufender Verwaltungstätigkeit (Saldo Zeilen 8 und 15)	0	-439.000	-489.200	0	-518.100	-538.300	-527.400
17 Zuwendungen für Investitionen und Investitionsförderungsmaßnahmen	0	0	0	0	0	0	0
18+ Veräußerung von Grundstücken, Gebäuden und Infrastrukturvermögen	0	0	0	0	0	0	0
19+ Veräußerung von beweglichem Anlagevermögen und immateriellen Vermögensgegenständen	0	0	0	0	0	0	0
20+ Veräußerung von Finanzanlagen	0	0	0	0	0	0	0
21+ Baumaßnahmen	0	0	0	0	0	0	0
22+ Beiträge und ähnliche Entgelte	0	0	0	0	0	0	0
23+ sonstige Investitionseinzahlungen	0	0	0	0	0	0	0
24= Einzahlungen aus Investitionstätigkeit	0	0	0	0	0	0	0
25 Zuwendungen für Investitionsförderungsmaßnahmen	0	0	0	0	0	0	0
26+ Erwerb von Grundstücken, Gebäuden und Infrastrukturvermögen	0	0	0	0	0	0	0
27+ Erwerb von beweglichem Anlagevermögen und immateriellen Vermögensgegenständen	0	69.800	34.000	0	19.300	19.300	28.300
28+ Erwerb von Finanzanlagen	0	0	0	0	0	0	0
29+ Baumaßnahmen	0	150.000	0	0	0	0	0
30+ sonstige Investitionsauszahlungen	0	0	0	0	0	0	0
31= Auszahlungen aus Investitionstätigkeit	0	219.800	34.000	0	19.300	19.300	28.300



Teilhaushalt 2024

Produktbereich 36 Kinder,- Jugend- und Familienhilfe
 Produktgruppe 365 Tageseinrichtungen für Kinder
 Produkt 365101 Horte

Teilfinanzhaushalt

Ein- Auszahlungsarten	Ergebnis 2022 1	Ansatz 2023 2	Ansatz 2024 3	VE 2024 4	Planung 2025 5	Planung 2026 6	Planung 2027 7
32= Saldo aus Investitionstätigkeit (Saldo Zeilen 24 und 31)	0	-219.800	-34.000	0	-19.300	-19.300	-28.300
33= Finanzmittelüberschuss/-fehlbetrag (Summe Zeilen 16 und 32)	0	-658.800	-523.200	0	-537.400	-557.600	-555.700



Teilhaushalt 2024

Produktbereich	36	Kinder,- Jugend- und Familienhilfe
Produktgruppe	366	Einrichtungen für Jugendarbeit
Produkt	366100	Sonstige Jugendfreizeitzentren

Allgemeine Angaben

zuständiger Fachbereich	51 Jugend, Sport und Soziales
verantwortlich	Sylvia Fried
Beschreibung	<ul style="list-style-type: none">- sozialpädagogische Beratung, Betreuung- Unterhaltung, Errichtung, Aufhebung der Jugend- und Freizeiteinrichtungen- Zusammenarbeit mit Trägern der öffentlichen Jugendhilfe (Jugendamt) und freien Trägern- Bildung von Arbeitsgemeinschaften- freiwillige Jugendarbeit (Jugendzentren, -räume, -heime, -herbergen, -zeltplätze)
Auftragsgrundlage	u.a. SGB VIII, Kinder- und Jugendhilfegesetz (KJHG), Beschlüsse des Stadtrates
Zielgruppe	Bürger, Einwohner



Teilhaushalt 2024

Produktbereich 36 Kinder,- Jugend- und Familienhilfe
 Produktgruppe 366 Einrichtungen für Jugendarbeit
 Produkt 366100 Sonstige Jugendfreizeitzentren

Teilergebnishaushalt

Ertrags- und Aufwandsarten	Ergebnis	Ansatz	Ansatz	Planung	Planung	Planung
	2022	2023	2024	2025	2026	2027
	1	2	3	4	5	6
1 Steuern und ähnliche Abgaben	0	0	0	0	0	0
2 + Zuwendungen und allgemeine Umlagen	0	0	0	0	0	0
3 + sonstige Transfererträge	0	0	0	0	0	0
4 + öffentlich-rechtliche Leistungsentgelte	0	0	0	0	0	0
5 + privatrechtliche Leistungsentgelte, Kostenerstattungen und Kostenumlagen	0	0	0	0	0	0
6 + sonstige ordentliche Erträge	0	3.100	3.100	3.100	3.100	3.100
7 + Finanzerträge	0	0	0	0	0	0
8 + aktivierte Eigenleistungen, Bestandsveränderungen	0	0	0	0	0	0
9 = Ordentliche Erträge	0	3.100	3.100	3.100	3.100	3.100
10 Personalaufwendungen	0	10.800	11.100	11.100	11.100	11.100
11 + Versorgungsaufwendungen	0	0	0	0	0	0
12 + Aufwendungen für Sach- und Dienstleistungen	0	47.100	37.600	47.600	37.600	37.600
13 + Transferaufwendungen	0	0	0	0	0	0
14 + sonstige ordentliche Aufwendungen	0	1.100	1.100	1.100	1.100	1.100
15 + Zinsen und sonstige Finanzaufwendungen	0	0	0	0	0	0
16 + bilanzielle Abschreibungen	0	10.000	10.700	10.500	10.000	10.000
17 = Ordentliche Aufwendungen	0	69.000	60.500	70.300	59.800	59.800
18 = Ordentliches Ergebnis (Saldo Zeilen 9 und 17)	0	-65.900	-57.400	-67.200	-56.700	-56.700
19 außerordentliche Erträge	0	0	0	0	0	0
20 - außerordentliche Aufwendungen	0	0	0	0	0	0
21 = Außerordentliches Ergebnis	0	0	0	0	0	0
22 = Ergebnis vor Berücksichtigung der internen Leistungsbeziehungen (Summe Zeilen 18 und 21)	0	-65.900	-57.400	-67.200	-56.700	-56.700
23 + Erträge aus internen Leistungsbeziehungen	0	0	0	0	0	0
24 - Aufwendungen aus internen Leistungsbeziehungen	0	400	400	400	400	400
25 = Ergebnis	0	-66.300	-57.800	-67.600	-57.100	-57.100



Teilhaushalt 2024

Produktbereich 36 Kinder,- Jugend- und Familienhilfe
 Produktgruppe 366 Einrichtungen für Jugendarbeit
 Produkt 366100 Sonstige Jugendfreizeitzentren

Teilfinanzhaushalt

Ein- Auszahlungsarten	Ergebnis 2022	Ansatz 2023	Ansatz 2024	VE 2024	Planung 2025	Planung 2026	Planung 2027
	1	2	3	4	5	6	7
1 Steuern und ähnliche Abgaben	0	0	0	0	0	0	0
2+ Zuwendungen und allgemeine Umlagen	0	0	0	0	0	0	0
3+ sonstige Transfererträge	0	0	0	0	0	0	0
4+ öffentlich-rechtliche Leistungsentgelte	0	0	0	0	0	0	0
5+ privatrechtliche Leistungsentgelte, Kostenerstattungen und Kostenumlagen	0	0	0	0	0	0	0
6+ sonstige Einzahlungen	0	0	0	0	0	0	0
7+ Zinsen und ähnliche Einzahlungen	0	0	0	0	0	0	0
8= Einzahlungen aus laufender Verwaltungstätigkeit	0	0	0	0	0	0	0
9 Personalauszahlungen	0	10.800	11.100	0	11.100	11.100	11.100
10+ Versorgungsauszahlungen	0	0	0	0	0	0	0
11+ Auszahlungen für Sach- und Dienstleistungen	0	47.100	37.600	0	47.600	37.600	37.600
12+ Transferauszahlungen	0	0	0	0	0	0	0
13+ sonstige Auszahlungen	0	1.100	1.100	0	1.100	1.100	1.100
14+ Zinsen und ähnliche Auszahlungen	0	0	0	0	0	0	0
15= Auszahlungen aus laufender Verwaltungstätigkeit	0	59.000	49.800	0	59.800	49.800	49.800
16= Saldo aus laufender Verwaltungstätigkeit (Saldo Zeilen 8 und 15)	0	-59.000	-49.800	0	-59.800	-49.800	-49.800
17 Zuwendungen für Investitionen und Investitionsförderungsmaßnahmen	0	0	0	0	0	0	0
18+ Veräußerung von Grundstücken, Gebäuden und Infrastrukturvermögen	0	0	0	0	0	0	0
19+ Veräußerung von beweglichem Anlagevermögen und immateriellen Vermögensgegenständen	0	0	0	0	0	0	0
20+ Veräußerung von Finanzanlagen	0	0	0	0	0	0	0
21+ Baumaßnahmen	0	0	0	0	0	0	0
22+ Beiträge und ähnliche Entgelte	0	0	0	0	0	0	0
23+ sonstige Investitionseinzahlungen	0	0	0	0	0	0	0
24= Einzahlungen aus Investitionstätigkeit	0	0	0	0	0	0	0
25 Zuwendungen für Investitionsförderungsmaßnahmen	0	0	0	0	0	0	0
26+ Erwerb von Grundstücken, Gebäuden und Infrastrukturvermögen	0	0	0	0	0	0	0
27+ Erwerb von beweglichem Anlagevermögen und immateriellen Vermögensgegenständen	0	22.000	15.000	0	13.000	13.000	13.000
28+ Erwerb von Finanzanlagen	0	0	0	0	0	0	0
29+ Baumaßnahmen	0	0	0	0	0	0	0
30+ sonstige Investitionsauszahlungen	0	0	0	0	0	0	0
31= Auszahlungen aus Investitionstätigkeit	0	22.000	15.000	0	13.000	13.000	13.000



Teilhaushalt 2024

Produktbereich 36 Kinder,- Jugend- und Familienhilfe
 Produktgruppe 366 Einrichtungen für Jugendarbeit
 Produkt 366100 Sonstige Jugendfreizeitzentren

Teilfinanzhaushalt

Ein- Auszahlungsarten	Ergebnis 2022 1	Ansatz 2023 2	Ansatz 2024 3	VE 2024 4	Planung 2025 5	Planung 2026 6	Planung 2027 7
32= Saldo aus Investitionstätigkeit (Saldo Zeilen 24 und 31)	0	-22.000	-15.000	0	-13.000	-13.000	-13.000
33= Finanzmittelüberschuss/-fehlbetrag (Summe Zeilen 16 und 32)	0	-81.000	-64.800	0	-72.800	-62.800	-62.800



Teilhaushalt 2024

Produktbereich	36	Kinder,- Jugend- und Familienhilfe
Produktgruppe	366	Einrichtungen für Jugendarbeit
Produkt	366101	JFZ "Mitte" (Altes Dorf, mit Wiekhaus)

Allgemeine Angaben

zuständiger Fachbereich	51 Jugend, Sport und Soziales
verantwortlich	Sylvia Fried
Beschreibung	<ul style="list-style-type: none">- sozialpädagogische Beratung, Betreuung- Unterhaltung, Errichtung, Aufhebung der Jugend- und Freizeiteinrichtungen- Zusammenarbeit mit Trägern der öffentlichen Jugendhilfe (Jugendamt) und freien Trägern- Bildung von Arbeitsgemeinschaften- freiwillige Jugendarbeit (Jugendzentren, -räume, -heime, -herbergen, -zeltplätze)
Auftragsgrundlage	u.a. SGB VIII, Kinder- und Jugendhilfegesetz (KJHG), Beschlüsse des Stadtrates
Zielgruppe	Bürger, Einwohner



Teilhaushalt 2024

Produktbereich 36 Kinder,- Jugend- und Familienhilfe
 Produktgruppe 366 Einrichtungen für Jugendarbeit
 Produkt 366101 JFZ "Mitte" (Altes Dorf, mit Wiekhaus)

Teilergebnishaushalt

Ertrags- und Aufwandsarten	Ergebnis	Ansatz	Ansatz	Planung	Planung	Planung
	2022	2023	2024	2025	2026	2027
	1	2	3	4	5	6
1 Steuern und ähnliche Abgaben	0	0	0	0	0	0
2 + Zuwendungen und allgemeine Umlagen	0	40.000	45.000	45.000	45.000	45.000
3 + sonstige Transfererträge	0	0	0	0	0	0
4 + öffentlich-rechtliche Leistungsentgelte	0	4.300	4.100	4.100	4.100	4.100
5 + privatrechtliche Leistungsentgelte, Kostenerstattungen und Kostenumlagen	0	13.600	13.600	13.600	13.600	13.600
6 + sonstige ordentliche Erträge	0	38.800	38.800	38.800	38.800	38.800
7 + Finanzerträge	0	0	0	0	0	0
8 + aktivierte Eigenleistungen, Bestandsveränderungen	0	0	0	0	0	0
9 = Ordentliche Erträge	0	96.700	101.500	101.500	101.500	101.500
10 Personalaufwendungen	0	294.500	306.800	306.800	306.800	306.800
11 + Versorgungsaufwendungen	0	0	0	0	0	0
12 + Aufwendungen für Sach- und Dienstleistungen	0	77.700	109.200	177.300	110.300	151.800
13 + Transferaufwendungen	0	0	0	0	0	0
14 + sonstige ordentliche Aufwendungen	0	3.700	3.700	3.700	3.700	3.700
15 + Zinsen und sonstige Finanzaufwendungen	0	0	0	0	0	0
16 + bilanzielle Abschreibungen	0	58.800	55.400	55.100	55.000	55.000
17 = Ordentliche Aufwendungen	0	434.700	475.100	542.900	475.800	517.300
18 = Ordentliches Ergebnis (Saldo Zeilen 9 und 17)	0	-338.000	-373.600	-441.400	-374.300	-415.800
19 außerordentliche Erträge	0	0	0	0	0	0
20 - außerordentliche Aufwendungen	0	0	0	0	0	0
21 = Außerordentliches Ergebnis	0	0	0	0	0	0
22 = Ergebnis vor Berücksichtigung der internen Leistungsbeziehungen (Summe Zeilen 18 und 21)	0	-338.000	-373.600	-441.400	-374.300	-415.800
23 + Erträge aus internen Leistungsbeziehungen	0	0	0	0	0	0
24 - Aufwendungen aus internen Leistungsbeziehungen	0	900	900	900	900	900
25 = Ergebnis	0	-338.900	-374.500	-442.300	-375.200	-416.700



Teilhaushalt 2024

Produktbereich 36 Kinder,- Jugend- und Familienhilfe
 Produktgruppe 366 Einrichtungen für Jugendarbeit
 Produkt 366101 JFZ "Mitte" (Altes Dorf, mit Wiekhaus)

Teilfinanzhaushalt

Ein- Auszahlungsarten	Ergebnis 2022	Ansatz 2023	Ansatz 2024	VE 2024	Planung 2025	Planung 2026	Planung 2027
	1	2	3	4	5	6	7
1 Steuern und ähnliche Abgaben	0	0	0	0	0	0	0
2+ Zuwendungen und allgemeine Umlagen	0	40.000	45.000	0	45.000	45.000	45.000
3+ sonstige Transfererträge	0	0	0	0	0	0	0
4+ öffentlich-rechtliche Leistungsentgelte	0	4.300	4.100	0	4.100	4.100	4.100
5+ privatrechtliche Leistungsentgelte, Kostenerstattungen und Kostenumlagen	0	13.600	13.600	0	13.600	13.600	13.600
6+ sonstige Einzahlungen	0	0	0	0	0	0	0
7+ Zinsen und ähnliche Einzahlungen	0	0	0	0	0	0	0
8= Einzahlungen aus laufender Verwaltungstätigkeit	0	57.900	62.700	0	62.700	62.700	62.700
9 Personalauszahlungen	0	294.500	306.800	0	306.800	306.800	306.800
10+ Versorgungsauszahlungen	0	0	0	0	0	0	0
11+ Auszahlungen für Sach- und Dienstleistungen	0	77.700	109.200	0	177.300	110.300	151.800
12+ Transferauszahlungen	0	0	0	0	0	0	0
13+ sonstige Auszahlungen	0	3.700	3.700	0	3.700	3.700	3.700
14+ Zinsen und ähnliche Auszahlungen	0	0	0	0	0	0	0
15= Auszahlungen aus laufender Verwaltungstätigkeit	0	375.900	419.700	0	487.800	420.800	462.300
16= Saldo aus laufender Verwaltungstätigkeit (Saldo Zeilen 8 und 15)	0	-318.000	-357.000	0	-425.100	-358.100	-399.600
17 Zuwendungen für Investitionen und Investitionsförderungsmaßnahmen	0	0	0	0	0	0	0
18+ Veräußerung von Grundstücken, Gebäuden und Infrastrukturvermögen	0	0	0	0	0	0	0
19+ Veräußerung von beweglichem Anlagevermögen und immateriellen Vermögensgegenständen	0	0	0	0	0	0	0
20+ Veräußerung von Finanzanlagen	0	0	0	0	0	0	0
21+ Baumaßnahmen	0	0	0	0	0	0	0
22+ Beiträge und ähnliche Entgelte	0	0	0	0	0	0	0
23+ sonstige Investitionseinzahlungen	0	0	0	0	0	0	0
24= Einzahlungen aus Investitionstätigkeit	0	0	0	0	0	0	0
25 Zuwendungen für Investitionsförderungsmaßnahmen	0	0	0	0	0	0	0
26+ Erwerb von Grundstücken, Gebäuden und Infrastrukturvermögen	0	0	0	0	0	0	0
27+ Erwerb von beweglichem Anlagevermögen und immateriellen Vermögensgegenständen	0	10.600	7.000	0	2.800	2.000	2.000
28+ Erwerb von Finanzanlagen	0	0	0	0	0	0	0
29+ Baumaßnahmen	0	0	0	0	0	0	0
30+ sonstige Investitionsauszahlungen	0	0	0	0	0	0	0
31= Auszahlungen aus Investitionstätigkeit	0	10.600	7.000	0	2.800	2.000	2.000



Teilhaushalt 2024

Produktbereich 36 Kinder,- Jugend- und Familienhilfe
 Produktgruppe 366 Einrichtungen für Jugendarbeit
 Produkt 366101 JFZ "Mitte" (Altes Dorf, mit Wiekhaus)

Teilfinanzhaushalt

Ein- Auszahlungsarten	Ergebnis 2022 1	Ansatz 2023 2	Ansatz 2024 3	VE 2024 4	Planung 2025 5	Planung 2026 6	Planung 2027 7
32= Saldo aus Investitionstätigkeit (Saldo Zeilen 24 und 31)	0	-10.600	-7.000	0	-2.800	-2.000	-2.000
33= Finanzmittelüberschuss/-fehlbetrag (Summe Zeilen 16 und 32)	0	-328.600	-364.000	0	-427.900	-360.100	-401.600



Teilhaushalt 2024

Produktbereich	36	Kinder,- Jugend- und Familienhilfe
Produktgruppe	366	Einrichtungen für Jugendarbeit
Produkt	366102	MAD-Club (Wahrburger Str.)

Allgemeine Angaben

zuständiger Fachbereich	51 Jugend, Sport und Soziales
verantwortlich	Sylvia Fried
Beschreibung	<ul style="list-style-type: none">- sozialpädagogische Beratung, Betreuung- Unterhaltung, Errichtung, Aufhebung der Jugend- und Freizeiteinrichtungen- Zusammenarbeit mit Trägern der öffentlichen Jugendhilfe (Jugendamt) und freien Trägern- Bildung von Arbeitsgemeinschaften- freiwillige Jugendarbeit (Jugendzentren, -räume, -heime, -herbergen, -zeltplätze)
Auftragsgrundlage	u.a. SGB VIII, Kinder- und Jugendhilfegesetz (KJHG), Beschlüsse des Stadtrates
Zielgruppe	Bürger, Einwohner



Teilhaushalt 2024

Produktbereich 36 Kinder,- Jugend- und Familienhilfe
 Produktgruppe 366 Einrichtungen für Jugendarbeit
 Produkt 366102 MAD-Club (Wahrburger Str.)

Teilergebnishaushalt

Ertrags- und Aufwandsarten	Ergebnis	Ansatz	Ansatz	Planung	Planung	Planung
	2022	2023	2024	2025	2026	2027
	1	2	3	4	5	6
1 Steuern und ähnliche Abgaben	0	0	0	0	0	0
2 + Zuwendungen und allgemeine Umlagen	0	37.200	42.200	42.200	42.200	42.200
3 + sonstige Transfererträge	0	0	0	0	0	0
4 + öffentlich-rechtliche Leistungsentgelte	0	2.300	1.600	1.600	1.600	1.600
5 + privatrechtliche Leistungsentgelte, Kostenerstattungen und Kostenumlagen	0	5.700	7.000	7.000	7.000	7.000
6 + sonstige ordentliche Erträge	0	0	400	1.800	1.800	1.800
7 + Finanzerträge	0	0	0	0	0	0
8 + aktivierte Eigenleistungen, Bestandsveränderungen	0	0	0	0	0	0
9 = Ordentliche Erträge	0	45.200	51.200	52.600	52.600	52.600
10 Personalaufwendungen	0	370.300	386.100	386.100	386.100	386.100
11 + Versorgungsaufwendungen	0	0	0	0	0	0
12 + Aufwendungen für Sach- und Dienstleistungen	0	49.200	44.200	45.100	44.200	48.300
13 + Transferaufwendungen	0	0	0	0	0	0
14 + sonstige ordentliche Aufwendungen	0	3.000	3.000	3.000	3.000	3.000
15 + Zinsen und sonstige Finanzaufwendungen	0	0	0	0	0	0
16 + bilanzielle Abschreibungen	0	13.800	13.600	15.200	14.900	14.900
17 = Ordentliche Aufwendungen	0	436.300	446.900	449.400	448.200	452.300
18 = Ordentliches Ergebnis (Saldo Zeilen 9 und 17)	0	-391.100	-395.700	-396.800	-395.600	-399.700
19 außerordentliche Erträge	0	0	0	0	0	0
20 - außerordentliche Aufwendungen	0	0	0	0	0	0
21 = Außerordentliches Ergebnis	0	0	0	0	0	0
22 = Ergebnis vor Berücksichtigung der internen Leistungsbeziehungen (Summe Zeilen 18 und 21)	0	-391.100	-395.700	-396.800	-395.600	-399.700
23 + Erträge aus internen Leistungsbeziehungen	0	0	0	0	0	0
24 - Aufwendungen aus internen Leistungsbeziehungen	0	9.700	9.700	1.700	1.700	1.700
25 = Ergebnis	0	-400.800	-405.400	-398.500	-397.300	-401.400



Teilhaushalt 2024

Produktbereich 36 Kinder,- Jugend- und Familienhilfe
 Produktgruppe 366 Einrichtungen für Jugendarbeit
 Produkt 366102 MAD-Club (Wahrburger Str.)

Teilfinanzhaushalt

Ein- Auszahlungsarten	Ergebnis 2022	Ansatz 2023	Ansatz 2024	VE 2024	Planung 2025	Planung 2026	Planung 2027
	1	2	3	4	5	6	7
1 Steuern und ähnliche Abgaben	0	0	0	0	0	0	0
2+ Zuwendungen und allgemeine Umlagen	0	37.200	42.200	0	42.200	42.200	42.200
3+ sonstige Transfererträge	0	0	0	0	0	0	0
4+ öffentlich-rechtliche Leistungsentgelte	0	2.300	1.600	0	1.600	1.600	1.600
5+ privatrechtliche Leistungsentgelte, Kostenerstattungen und Kostenumlagen	0	5.700	7.000	0	7.000	7.000	7.000
6+ sonstige Einzahlungen	0	0	0	0	0	0	0
7+ Zinsen und ähnliche Einzahlungen	0	0	0	0	0	0	0
8= Einzahlungen aus laufender Verwaltungstätigkeit	0	45.200	50.800	0	50.800	50.800	50.800
9 Personalauszahlungen	0	370.300	386.100	0	386.100	386.100	386.100
10+ Versorgungsauszahlungen	0	0	0	0	0	0	0
11+ Auszahlungen für Sach- und Dienstleistungen	0	49.200	44.200	0	45.100	44.200	48.300
12+ Transferauszahlungen	0	0	0	0	0	0	0
13+ sonstige Auszahlungen	0	3.000	3.000	0	3.000	3.000	3.000
14+ Zinsen und ähnliche Auszahlungen	0	0	0	0	0	0	0
15= Auszahlungen aus laufender Verwaltungstätigkeit	0	422.500	433.300	0	434.200	433.300	437.400
16= Saldo aus laufender Verwaltungstätigkeit (Saldo Zeilen 8 und 15)	0	-377.300	-382.500	0	-383.400	-382.500	-386.600
17 Zuwendungen für Investitionen und Investitionsförderungsmaßnahmen	0	0	0	0	0	0	0
18+ Veräußerung von Grundstücken, Gebäuden und Infrastrukturvermögen	0	0	0	0	0	0	0
19+ Veräußerung von beweglichem Anlagevermögen und immateriellen Vermögensgegenständen	0	0	0	0	0	0	0
20+ Veräußerung von Finanzanlagen	0	0	0	0	0	0	0
21+ Baumaßnahmen	0	0	0	0	0	0	0
22+ Beiträge und ähnliche Entgelte	0	0	0	0	0	0	0
23+ sonstige Investitionseinzahlungen	0	0	0	0	0	0	0
24= Einzahlungen aus Investitionstätigkeit	0	0	0	0	0	0	0
25 Zuwendungen für Investitionsförderungsmaßnahmen	0	0	0	0	0	0	0
26+ Erwerb von Grundstücken, Gebäuden und Infrastrukturvermögen	0	0	0	0	0	0	0
27+ Erwerb von beweglichem Anlagevermögen und immateriellen Vermögensgegenständen	0	10.900	10.100	0	2.800	2.000	2.000
28+ Erwerb von Finanzanlagen	0	0	0	0	0	0	0
29+ Baumaßnahmen	0	0	0	0	0	0	0
30+ sonstige Investitionsauszahlungen	0	0	0	0	0	0	0
31= Auszahlungen aus Investitionstätigkeit	0	10.900	10.100	0	2.800	2.000	2.000



Teilhaushalt 2024

Produktbereich 36 Kinder,- Jugend- und Familienhilfe
 Produktgruppe 366 Einrichtungen für Jugendarbeit
 Produkt 366102 MAD-Club (Wahrburger Str.)

Teilfinanzhaushalt

Ein- Auszahlungsarten	Ergebnis 2022 1	Ansatz 2023 2	Ansatz 2024 3	VE 2024 4	Planung 2025 5	Planung 2026 6	Planung 2027 7
32= Saldo aus Investitionstätigkeit (Saldo Zeilen 24 und 31)	0	-10.900	-10.100	0	-2.800	-2.000	-2.000
33= Finanzmittelüberschuss/-fehlbetrag (Summe Zeilen 16 und 32)	0	-388.200	-392.600	0	-386.200	-384.500	-388.600



Teilhaushalt 2024

Produktbereich	36	Kinder,- Jugend- und Familienhilfe
Produktgruppe	366	Einrichtungen für Jugendarbeit
Produkt	366110	Spielplätze

Allgemeine Angaben

zuständiger Fachbereich	68 Bauhof
verantwortlich	Silke Pidun
Beschreibung	- Bau und Unterhaltung der Spielplätze und deren Kontrolle
Auftragsgrundlage	§1 Abs. 5 Satz 1 BauGB, BauO LSA, Beschlüsse des Stadtrates
Zielgruppe	Bürger, Einwohner



Teilhaushalt 2024

Produktbereich 36 Kinder,- Jugend- und Familienhilfe
 Produktgruppe 366 Einrichtungen für Jugendarbeit
 Produkt 366110 Spielplätze

Teilergebnishaushalt

Ertrags- und Aufwandsarten	Ergebnis	Ansatz	Ansatz	Planung	Planung	Planung
	2022	2023	2024	2025	2026	2027
	1	2	3	4	5	6
1 Steuern und ähnliche Abgaben	0	0	0	0	0	0
2 + Zuwendungen und allgemeine Umlagen	0	0	0	0	0	0
3 + sonstige Transfererträge	0	0	0	0	0	0
4 + öffentlich-rechtliche Leistungsentgelte	0	0	0	0	0	0
5 + privatrechtliche Leistungsentgelte, Kostenerstattungen und Kostenumlagen	0	0	0	0	0	0
6 + sonstige ordentliche Erträge	0	2.000	11.700	36.800	36.800	36.800
7 + Finanzerträge	0	0	0	0	0	0
8 + aktivierte Eigenleistungen, Bestandsveränderungen	0	92.000	51.000	51.000	51.000	51.000
9 = Ordentliche Erträge	0	94.000	62.700	87.800	87.800	87.800
10 Personalaufwendungen	0	262.500	274.000	274.000	274.000	274.000
11 + Versorgungsaufwendungen	0	0	0	0	0	0
12 + Aufwendungen für Sach- und Dienstleistungen	0	26.000	66.000	26.000	26.000	26.000
13 + Transferaufwendungen	0	0	0	0	0	0
14 + sonstige ordentliche Aufwendungen	0	0	0	0	0	0
15 + Zinsen und sonstige Finanzaufwendungen	0	0	0	0	0	0
16 + bilanzielle Abschreibungen	0	109.700	148.100	182.100	176.300	177.600
17 = Ordentliche Aufwendungen	0	398.200	488.100	482.100	476.300	477.600
18 = Ordentliches Ergebnis (Saldo Zeilen 9 und 17)	0	-304.200	-425.400	-394.300	-388.500	-389.800
19 außerordentliche Erträge	0	0	0	0	0	0
20 - außerordentliche Aufwendungen	0	0	0	0	0	0
21 = Außerordentliches Ergebnis	0	0	0	0	0	0
22 = Ergebnis vor Berücksichtigung der internen Leistungsbeziehungen (Summe Zeilen 18 und 21)	0	-304.200	-425.400	-394.300	-388.500	-389.800
23 + Erträge aus internen Leistungsbeziehungen	0	0	0	0	0	0
24 - Aufwendungen aus internen Leistungsbeziehungen	0	91.600	120.000	120.000	120.000	120.000
25 = Ergebnis	0	-395.800	-545.400	-514.300	-508.500	-509.800



Teilhaushalt 2024

Produktbereich 36 Kinder,- Jugend- und Familienhilfe
 Produktgruppe 366 Einrichtungen für Jugendarbeit
 Produkt 366110 Spielplätze

Teilfinanzhaushalt

Ein- Auszahlungsarten	Ergebnis 2022	Ansatz 2023	Ansatz 2024	VE 2024	Planung 2025	Planung 2026	Planung 2027
	1	2	3	4	5	6	7
1 Steuern und ähnliche Abgaben	0	0	0	0	0	0	0
2+ Zuwendungen und allgemeine Umlagen	0	0	0	0	0	0	0
3+ sonstige Transfererträge	0	0	0	0	0	0	0
4+ öffentlich-rechtliche Leistungsentgelte	0	0	0	0	0	0	0
5+ privatrechtliche Leistungsentgelte, Kostenerstattungen und Kostenumlagen	0	0	0	0	0	0	0
6+ sonstige Einzahlungen	0	0	0	0	0	0	0
7+ Zinsen und ähnliche Einzahlungen	0	0	0	0	0	0	0
8= Einzahlungen aus laufender Verwaltungstätigkeit	0	0	0	0	0	0	0
9 Personalauszahlungen	0	262.500	274.000	0	274.000	274.000	274.000
10+ Versorgungsauszahlungen	0	0	0	0	0	0	0
11+ Auszahlungen für Sach- und Dienstleistungen	0	26.000	66.000	0	26.000	26.000	26.000
12+ Transferauszahlungen	0	0	0	0	0	0	0
13+ sonstige Auszahlungen	0	0	0	0	0	0	0
14+ Zinsen und ähnliche Auszahlungen	0	0	0	0	0	0	0
15= Auszahlungen aus laufender Verwaltungstätigkeit	0	288.500	340.000	0	300.000	300.000	300.000
16= Saldo aus laufender Verwaltungstätigkeit (Saldo Zeilen 8 und 15)	0	-288.500	-340.000	0	-300.000	-300.000	-300.000
17 Zuwendungen für Investitionen und Investitionsförderungsmaßnahmen	0	0	0	0	0	0	0
18+ Veräußerung von Grundstücken, Gebäuden und Infrastrukturvermögen	0	0	0	0	0	0	0
19+ Veräußerung von beweglichem Anlagevermögen und immateriellen Vermögensgegenständen	0	0	0	0	0	0	0
20+ Veräußerung von Finanzanlagen	0	0	0	0	0	0	0
21+ Baumaßnahmen	0	0	0	0	0	0	0
22+ Beiträge und ähnliche Entgelte	0	0	0	0	0	0	0
23+ sonstige Investitionseinzahlungen	0	0	0	0	0	0	0
24= Einzahlungen aus Investitionstätigkeit	0	0	0	0	0	0	0
25 Zuwendungen für Investitionsförderungsmaßnahmen	0	0	0	0	0	0	0
26+ Erwerb von Grundstücken, Gebäuden und Infrastrukturvermögen	0	0	0	0	0	0	0
27+ Erwerb von beweglichem Anlagevermögen und immateriellen Vermögensgegenständen	0	141.200	54.200	0	54.200	54.200	54.200
28+ Erwerb von Finanzanlagen	0	0	0	0	0	0	0
29+ Baumaßnahmen	0	0	0	0	0	0	0
30+ sonstige Investitionsauszahlungen	0	0	0	0	0	0	0
31= Auszahlungen aus Investitionstätigkeit	0	141.200	54.200	0	54.200	54.200	54.200



Teilhaushalt 2024

Produktbereich 36 Kinder,- Jugend- und Familienhilfe
 Produktgruppe 366 Einrichtungen für Jugendarbeit
 Produkt 366110 Spielplätze

Teilfinanzhaushalt

Ein- Auszahlungsarten	Ergebnis 2022 1	Ansatz 2023 2	Ansatz 2024 3	VE 2024 4	Planung 2025 5	Planung 2026 6	Planung 2027 7
32= Saldo aus Investitionstätigkeit (Saldo Zeilen 24 und 31)	0	-141.200	-54.200	0	-54.200	-54.200	-54.200
33= Finanzmittelüberschuss/-fehlbetrag (Summe Zeilen 16 und 32)	0	-429.700	-394.200	0	-354.200	-354.200	-354.200



Teilhaushalt 2024

Produktbereich	42	Sportförderung
Produktgruppe	421	Förderung des Sports
Produkt	421100	Förderung des Sports

Allgemeine Angaben

zuständiger Fachbereich 52 Sport

verantwortlich Sylvia Fried

Beschreibung

- Allgemeine Sportpflege, -förderung und -werbung (insb. Mitwirkung bei Veranstaltungen der Sportorganisationen, städtische Sportveranstaltungen, Versehrten sport, Maßnahmen zur Förderung des Sports der nicht vereinsgebundenen Bevölkerung, Förderung des Baues von vereinseigenen Sportanlagen)
- Ehrungen für sportliche Leistungen
- Vorbereitung der Tagesordnungen sowie Protokollführung im Kultur-, Schul- und Sportausschuss
- Vorbereitung der Tagesordnungen sowie Protokollführung im Ausschuss für Jugend, Frauen, Familie und Soziales

Auftragsgrundlage Gesetz über die Förderung des Sports im Land Sachsen-Anhalt (Sportfördergesetz - SportFG)

Zielgruppe Vereine, Dritte



Teilhaushalt 2024

Produktbereich 42 Sportförderung
Produktgruppe 421 Förderung des Sports
Produkt 421100 Förderung des Sports

Teilergebnishaushalt

Ertrags- und Aufwandsarten	Ergebnis	Ansatz	Ansatz	Planung	Planung	Planung
	2022	2023	2024	2025	2026	2027
	1	2	3	4	5	6
1 Steuern und ähnliche Abgaben	0	0	0	0	0	0
2 + Zuwendungen und allgemeine Umlagen	0	0	0	0	0	0
3 + sonstige Transfererträge	0	0	0	0	0	0
4 + öffentlich-rechtliche Leistungsentgelte	0	100	100	100	100	100
5 + privatrechtliche Leistungsentgelte, Kostenerstattungen und Kostenumlagen	0	0	0	0	0	0
6 + sonstige ordentliche Erträge	0	0	0	0	0	0
7 + Finanzerträge	0	0	0	0	0	0
8 + aktivierte Eigenleistungen, Bestandsveränderungen	0	0	0	0	0	0
9 = Ordentliche Erträge	0	100	100	100	100	100
10 Personalaufwendungen	0	0	0	0	0	0
11 + Versorgungsaufwendungen	0	0	0	0	0	0
12 + Aufwendungen für Sach- und Dienstleistungen	0	14.700	8.700	8.700	8.700	8.700
13 + Transferaufwendungen	0	336.600	340.600	340.600	340.600	340.600
14 + sonstige ordentliche Aufwendungen	0	400	400	400	400	400
15 + Zinsen und sonstige Finanzaufwendungen	0	0	0	0	0	0
16 + bilanzielle Abschreibungen	0	0	0	0	0	0
17 = Ordentliche Aufwendungen	0	351.700	349.700	349.700	349.700	349.700
18 = Ordentliches Ergebnis (Saldo Zeilen 9 und 17)	0	-351.600	-349.600	-349.600	-349.600	-349.600
19 außerordentliche Erträge	0	0	0	0	0	0
20 - außerordentliche Aufwendungen	0	0	0	0	0	0
21 = Außerordentliches Ergebnis	0	0	0	0	0	0
22 = Ergebnis vor Berücksichtigung der internen Leistungsbeziehungen (Summe Zeilen 18 und 21)	0	-351.600	-349.600	-349.600	-349.600	-349.600
23 + Erträge aus internen Leistungsbeziehungen	0	0	0	0	0	0
24 - Aufwendungen aus internen Leistungsbeziehungen	0	200	200	200	200	200
25 = Ergebnis	0	-351.800	-349.800	-349.800	-349.800	-349.800



Teilhaushalt 2024

Produktbereich 42 Sportförderung
Produktgruppe 421 Förderung des Sports
Produkt 421100 Förderung des Sports

Teilfinanzhaushalt

Ein- Auszahlungsarten	Ergebnis 2022	Ansatz 2023	Ansatz 2024	VE 2024	Planung 2025	Planung 2026	Planung 2027
	1	2	3	4	5	6	7
1 Steuern und ähnliche Abgaben	0	0	0	0	0	0	0
2+ Zuwendungen und allgemeine Umlagen	0	0	0	0	0	0	0
3+ sonstige Transfererträge	0	0	0	0	0	0	0
4+ öffentlich-rechtliche Leistungsentgelte	0	100	100	0	100	100	100
5+ privatrechtliche Leistungsentgelte, Kostenerstattungen und Kostenumlagen	0	0	0	0	0	0	0
6+ sonstige Einzahlungen	0	0	0	0	0	0	0
7+ Zinsen und ähnliche Einzahlungen	0	0	0	0	0	0	0
8= Einzahlungen aus laufender Verwaltungstätigkeit	0	100	100	0	100	100	100
9 Personalauszahlungen	0	0	0	0	0	0	0
10+ Versorgungsauszahlungen	0	0	0	0	0	0	0
11+ Auszahlungen für Sach- und Dienstleistungen	0	14.700	8.700	0	8.700	8.700	8.700
12+ Transferauszahlungen	0	336.600	340.600	0	340.600	340.600	340.600
13+ sonstige Auszahlungen	0	400	400	0	400	400	400
14+ Zinsen und ähnliche Auszahlungen	0	0	0	0	0	0	0
15= Auszahlungen aus laufender Verwaltungstätigkeit	0	351.700	349.700	0	349.700	349.700	349.700
16= Saldo aus laufender Verwaltungstätigkeit (Saldo Zeilen 8 und 15)	0	-351.600	-349.600	0	-349.600	-349.600	-349.600
17 Zuwendungen für Investitionen und Investitionsförderungsmaßnahmen	0	0	0	0	0	0	0
18+ Veräußerung von Grundstücken, Gebäuden und Infrastrukturvermögen	0	0	0	0	0	0	0
19+ Veräußerung von beweglichem Anlagevermögen und immateriellen Vermögensgegenständen	0	0	0	0	0	0	0
20+ Veräußerung von Finanzanlagen	0	0	0	0	0	0	0
21+ Baumaßnahmen	0	0	0	0	0	0	0
22+ Beiträge und ähnliche Entgelte	0	0	0	0	0	0	0
23+ sonstige Investitionseinzahlungen	0	0	0	0	0	0	0
24= Einzahlungen aus Investitionstätigkeit	0	0	0	0	0	0	0
25 Zuwendungen für Investitionsförderungsmaßnahmen	0	0	0	0	0	0	0
26+ Erwerb von Grundstücken, Gebäuden und Infrastrukturvermögen	0	0	0	0	0	0	0
27+ Erwerb von beweglichem Anlagevermögen und immateriellen Vermögensgegenständen	0	0	0	0	0	0	0
28+ Erwerb von Finanzanlagen	0	0	0	0	0	0	0
29+ Baumaßnahmen	0	0	0	0	0	0	0
30+ sonstige Investitionsauszahlungen	0	0	0	0	0	0	0
31= Auszahlungen aus Investitionstätigkeit	0	0	0	0	0	0	0



Teilhaushalt 2024

Produktbereich 42 Sportförderung
 Produktgruppe 421 Förderung des Sports
 Produkt 421100 Förderung des Sports

Teilfinanzhaushalt

Ein- Auszahlungsarten	Ergebnis 2022 1	Ansatz 2023 2	Ansatz 2024 3	VE 2024 4	Planung 2025 5	Planung 2026 6	Planung 2027 7
32= Saldo aus Investitionstätigkeit (Saldo Zeilen 24 und 31)	0	0	0	0	0	0	0
33= Finanzmittelüberschuss/-fehlbetrag (Summe Zeilen 16 und 32)	0	-351.600	-349.600	0	-349.600	-349.600	-349.600



Teilhaushalt 2024

Produktbereich	42	Sportförderung
Produktgruppe	424	Sportstätten und Bäder
Produkt	424100	Sporthallen und -anlagen

Allgemeine Angaben

zuständiger Fachbereich	52 Sport
verantwortlich	Sylvia Fried
Beschreibung	- Verwaltung und Unterhaltung städtischer Sportanlagen (z. B. Sportplätze, Stadien, Turnhallen) - Federführung für die Planung, Errichtung und für den Ausbau städtischer Sportanlagen
Auftragsgrundlage	Verordnung zur Sicherung und Nutzung von Sport- einrichtungen im öffentlichen Eigentum, Beschlüsse des Stadtrates
Zielgruppe	Bürger, Einwohner, Unternehmen, Dritte



Teilhaushalt 2024

Produktbereich 42 Sportförderung
Produktgruppe 424 Sportstätten und Bäder
Produkt 424100 Sporthallen und -anlagen

Teilergebnishaushalt

Ertrags- und Aufwandsarten	Ergebnis	Ansatz	Ansatz	Planung	Planung	Planung
	2022	2023	2024	2025	2026	2027
	1	2	3	4	5	6
1 Steuern und ähnliche Abgaben	0	0	0	0	0	0
2 + Zuwendungen und allgemeine Umlagen	0	5.200	5.200	1.300	0	0
3 + sonstige Transfererträge	0	0	0	0	0	0
4 + öffentlich-rechtliche Leistungsentgelte	0	85.400	65.000	65.000	65.000	65.000
5 + privatrechtliche Leistungsentgelte, Kostenerstattungen und Kostenumlagen	0	23.800	22.300	19.800	19.800	19.800
6 + sonstige ordentliche Erträge	0	88.100	88.100	88.100	88.100	88.100
7 + Finanzerträge	0	0	0	0	0	0
8 + aktivierte Eigenleistungen, Bestandsveränderungen	0	0	0	0	0	0
9 = Ordentliche Erträge	0	202.500	180.600	174.200	172.900	172.900
10 Personalaufwendungen	0	307.000	319.900	338.900	352.900	352.900
11 + Versorgungsaufwendungen	0	0	0	0	0	0
12 + Aufwendungen für Sach- und Dienstleistungen	0	279.600	268.900	261.900	281.900	306.900
13 + Transferaufwendungen	0	0	0	0	0	0
14 + sonstige ordentliche Aufwendungen	0	3.700	3.700	3.700	3.700	3.700
15 + Zinsen und sonstige Finanzaufwendungen	0	0	0	0	0	0
16 + bilanzielle Abschreibungen	0	396.900	441.900	496.600	495.000	495.000
17 = Ordentliche Aufwendungen	0	987.200	1.034.400	1.101.100	1.133.500	1.158.500
18 = Ordentliches Ergebnis (Saldo Zeilen 9 und 17)	0	-784.700	-853.800	-926.900	-960.600	-985.600
19 außerordentliche Erträge	0	0	0	0	0	0
20 - außerordentliche Aufwendungen	0	0	0	0	0	0
21 = Außerordentliches Ergebnis	0	0	0	0	0	0
22 = Ergebnis vor Berücksichtigung der internen Leistungsbeziehungen (Summe Zeilen 18 und 21)	0	-784.700	-853.800	-926.900	-960.600	-985.600
23 + Erträge aus internen Leistungsbeziehungen	0	0	0	0	0	0
24 - Aufwendungen aus internen Leistungsbeziehungen	0	22.000	26.000	26.000	26.000	26.000
25 = Ergebnis	0	-806.700	-879.800	-952.900	-986.600	-1.011.600



Teilhaushalt 2024

Produktbereich 42 Sportförderung
Produktgruppe 424 Sportstätten und Bäder
Produkt 424100 Sporthallen und -anlagen

Teilfinanzhaushalt

Ein- Auszahlungsarten	Ergebnis 2022	Ansatz 2023	Ansatz 2024	VE 2024	Planung 2025	Planung 2026	Planung 2027
	1	2	3	4	5	6	7
1 Steuern und ähnliche Abgaben	0	0	0	0	0	0	0
2+ Zuwendungen und allgemeine Umlagen	0	5.200	5.200	0	1.300	0	0
3+ sonstige Transfererträge	0	0	0	0	0	0	0
4+ öffentlich-rechtliche Leistungsentgelte	0	85.400	65.000	0	65.000	65.000	65.000
5+ privatrechtliche Leistungsentgelte, Kostenerstattungen und Kostenumlagen	0	23.800	22.300	0	19.800	19.800	19.800
6+ sonstige Einzahlungen	0	0	0	0	0	0	0
7+ Zinsen und ähnliche Einzahlungen	0	0	0	0	0	0	0
8= Einzahlungen aus laufender Verwaltungstätigkeit	0	114.400	92.500	0	86.100	84.800	84.800
9 Personalauszahlungen	0	307.000	319.900	0	338.900	352.900	352.900
10+ Versorgungsauszahlungen	0	0	0	0	0	0	0
11+ Auszahlungen für Sach- und Dienstleistungen	0	279.600	268.900	0	261.900	281.900	306.900
12+ Transferauszahlungen	0	0	0	0	0	0	0
13+ sonstige Auszahlungen	0	3.700	3.700	0	3.700	3.700	3.700
14+ Zinsen und ähnliche Auszahlungen	0	0	0	0	0	0	0
15= Auszahlungen aus laufender Verwaltungstätigkeit	0	590.300	592.500	0	604.500	638.500	663.500
16= Saldo aus laufender Verwaltungstätigkeit (Saldo Zeilen 8 und 15)	0	-475.900	-500.000	0	-518.400	-553.700	-578.700
17 Zuwendungen für Investitionen und Investitionsförderungsmaßnahmen	0	0	0	0	0	0	0
18+ Veräußerung von Grundstücken, Gebäuden und Infrastrukturvermögen	0	0	0	0	0	0	0
19+ Veräußerung von beweglichem Anlagevermögen und immateriellen Vermögensgegenständen	0	0	0	0	0	0	0
20+ Veräußerung von Finanzanlagen	0	0	0	0	0	0	0
21+ Baumaßnahmen	0	0	0	0	0	0	0
22+ Beiträge und ähnliche Entgelte	0	0	0	0	0	0	0
23+ sonstige Investitionseinzahlungen	0	0	0	0	0	0	0
24= Einzahlungen aus Investitionstätigkeit	0	0	0	0	0	0	0
25 Zuwendungen für Investitionsförderungsmaßnahmen	0	0	0	0	0	0	0
26+ Erwerb von Grundstücken, Gebäuden und Infrastrukturvermögen	0	0	0	0	0	0	0
27+ Erwerb von beweglichem Anlagevermögen und immateriellen Vermögensgegenständen	0	96.000	130.100	0	5.500	5.500	5.500
28+ Erwerb von Finanzanlagen	0	0	0	0	0	0	0
29+ Baumaßnahmen	0	0	260.000	0	490.000	0	0
30+ sonstige Investitionsauszahlungen	0	0	0	0	0	0	0
31= Auszahlungen aus Investitionstätigkeit	0	96.000	390.100	0	495.500	5.500	5.500



Teilhaushalt 2024

Produktbereich 42 Sportförderung
 Produktgruppe 424 Sportstätten und Bäder
 Produkt 424100 Sporthallen und -anlagen

Teilfinanzhaushalt

Ein- Auszahlungsarten	Ergebnis 2022 1	Ansatz 2023 2	Ansatz 2024 3	VE 2024 4	Planung 2025 5	Planung 2026 6	Planung 2027 7
32= Saldo aus Investitionstätigkeit (Saldo Zeilen 24 und 31)	0	-96.000	-390.100	0	-495.500	-5.500	-5.500
33= Finanzmittelüberschuss/-fehlbetrag (Summe Zeilen 16 und 32)	0	-571.900	-890.100	0	-1.013.900	-559.200	-584.200



Teilhaushalt 2024

Produktbereich	42	Sportförderung
Produktgruppe	424	Sportstätten und Bäder
Produkt	424101	Hoch- u. Niedrigseilgarten

Allgemeine Angaben

zuständiger Fachbereich	40 Amt für Jugend, Sport und Soziales
verantwortlich	Bastian Sieler
Beschreibung	- Verwaltung, Unterhaltung und Kontrolle der Anlage - professionelle Betreuung der Teilnehmer
Auftragsgrundlage	Beschlüsse des Stadtrates
Zielgruppe	Bürger, Einwohner, Unternehmen, Dritte



Teilhaushalt 2024

Produktbereich 42 Sportförderung
Produktgruppe 424 Sportstätten und Bäder
Produkt 424101 Hoch- u. Niedrigseilgarten

Teilergebnishaushalt

Ertrags- und Aufwandsarten	Ergebnis	Ansatz	Ansatz	Planung	Planung	Planung
	2022	2023	2024	2025	2026	2027
	1	2	3	4	5	6
1 Steuern und ähnliche Abgaben	0	0	0	0	0	0
2 + Zuwendungen und allgemeine Umlagen	0	0	0	0	0	0
3 + sonstige Transfererträge	0	0	0	0	0	0
4 + öffentlich-rechtliche Leistungsentgelte	0	6.500	6.500	6.500	6.500	6.500
5 + privatrechtliche Leistungsentgelte, Kostenerstattungen und Kostenumlagen	0	0	0	0	0	0
6 + sonstige ordentliche Erträge	0	2.600	2.600	2.600	2.600	2.600
7 + Finanzerträge	0	0	0	0	0	0
8 + aktivierte Eigenleistungen, Bestandsveränderungen	0	0	0	0	0	0
9 = Ordentliche Erträge	0	9.100	9.100	9.100	9.100	9.100
10 Personalaufwendungen	0	6.000	5.000	5.000	5.000	5.000
11 + Versorgungsaufwendungen	0	0	0	0	0	0
12 + Aufwendungen für Sach- und Dienstleistungen	0	13.900	16.500	14.000	14.000	16.500
13 + Transferaufwendungen	0	0	0	0	0	0
14 + sonstige ordentliche Aufwendungen	0	200	200	200	200	200
15 + Zinsen und sonstige Finanzaufwendungen	0	0	0	0	0	0
16 + bilanzielle Abschreibungen	0	5.300	5.400	5.500	5.600	5.600
17 = Ordentliche Aufwendungen	0	25.400	27.100	24.700	24.800	27.300
18 = Ordentliches Ergebnis (Saldo Zeilen 9 und 17)	0	-16.300	-18.000	-15.600	-15.700	-18.200
19 außerordentliche Erträge	0	0	0	0	0	0
20 - außerordentliche Aufwendungen	0	0	0	0	0	0
21 = Außerordentliches Ergebnis	0	0	0	0	0	0
22 = Ergebnis vor Berücksichtigung der internen Leistungsbeziehungen (Summe Zeilen 18 und 21)	0	-16.300	-18.000	-15.600	-15.700	-18.200
23 + Erträge aus internen Leistungsbeziehungen	0	0	0	0	0	0
24 - Aufwendungen aus internen Leistungsbeziehungen	0	15.000	20.000	20.000	20.000	20.000
25 = Ergebnis	0	-31.300	-38.000	-35.600	-35.700	-38.200

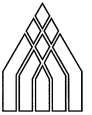


Teilhaushalt 2024

Produktbereich 42 Sportförderung
Produktgruppe 424 Sportstätten und Bäder
Produkt 424101 Hoch- u. Niedrigseilgarten

Teilfinanzhaushalt

Ein- Auszahlungsarten	Ergebnis 2022	Ansatz 2023	Ansatz 2024	VE 2024	Planung 2025	Planung 2026	Planung 2027
	1	2	3	4	5	6	7
1 Steuern und ähnliche Abgaben	0	0	0	0	0	0	0
2+ Zuwendungen und allgemeine Umlagen	0	0	0	0	0	0	0
3+ sonstige Transfererträge	0	0	0	0	0	0	0
4+ öffentlich-rechtliche Leistungsentgelte	0	6.500	6.500	0	6.500	6.500	6.500
5+ privatrechtliche Leistungsentgelte, Kostenerstattungen und Kostenumlagen	0	0	0	0	0	0	0
6+ sonstige Einzahlungen	0	0	0	0	0	0	0
7+ Zinsen und ähnliche Einzahlungen	0	0	0	0	0	0	0
8= Einzahlungen aus laufender Verwaltungstätigkeit	0	6.500	6.500	0	6.500	6.500	6.500
9 Personalauszahlungen	0	6.000	5.000	0	5.000	5.000	5.000
10+ Versorgungsauszahlungen	0	0	0	0	0	0	0
11+ Auszahlungen für Sach- und Dienstleistungen	0	13.900	16.500	0	14.000	14.000	16.500
12+ Transferauszahlungen	0	0	0	0	0	0	0
13+ sonstige Auszahlungen	0	200	200	0	200	200	200
14+ Zinsen und ähnliche Auszahlungen	0	0	0	0	0	0	0
15= Auszahlungen aus laufender Verwaltungstätigkeit	0	20.100	21.700	0	19.200	19.200	21.700
16= Saldo aus laufender Verwaltungstätigkeit (Saldo Zeilen 8 und 15)	0	-13.600	-15.200	0	-12.700	-12.700	-15.200
17 Zuwendungen für Investitionen und Investitionsförderungsmaßnahmen	0	0	0	0	0	0	0
18+ Veräußerung von Grundstücken, Gebäuden und Infrastrukturvermögen	0	0	0	0	0	0	0
19+ Veräußerung von beweglichem Anlagevermögen und immateriellen Vermögensgegenständen	0	0	0	0	0	0	0
20+ Veräußerung von Finanzanlagen	0	0	0	0	0	0	0
21+ Baumaßnahmen	0	0	0	0	0	0	0
22+ Beiträge und ähnliche Entgelte	0	0	0	0	0	0	0
23+ sonstige Investitionseinzahlungen	0	0	0	0	0	0	0
24= Einzahlungen aus Investitionstätigkeit	0	0	0	0	0	0	0
25 Zuwendungen für Investitionsförderungsmaßnahmen	0	0	0	0	0	0	0
26+ Erwerb von Grundstücken, Gebäuden und Infrastrukturvermögen	0	0	0	0	0	0	0
27+ Erwerb von beweglichem Anlagevermögen und immateriellen Vermögensgegenständen	0	3.500	3.000	0	1.000	1.000	1.000
28+ Erwerb von Finanzanlagen	0	0	0	0	0	0	0
29+ Baumaßnahmen	0	0	0	0	0	0	0
30+ sonstige Investitionsauszahlungen	0	0	0	0	0	0	0
31= Auszahlungen aus Investitionstätigkeit	0	3.500	3.000	0	1.000	1.000	1.000



Teilhaushalt 2024

Produktbereich 42 Sportförderung
 Produktgruppe 424 Sportstätten und Bäder
 Produkt 424101 Hoch- u. Niedrigseilgarten

Teilfinanzhaushalt

Ein- Auszahlungsarten	Ergebnis	Ansatz	Ansatz	VE	Planung	Planung	Planung
	2022	2023	2024	2024	2025	2026	2027
	1	2	3	4	5	6	7
32= Saldo aus Investitionstätigkeit (Saldo Zeilen 24 und 31)	0	-3.500	-3.000	0	-1.000	-1.000	-1.000
33= Finanzmittelüberschuss/-fehlbetrag (Summe Zeilen 16 und 32)	0	-17.100	-18.200	0	-13.700	-13.700	-16.200



Teilhaushalt 2024

Produktbereich	42	Sportförderung
Produktgruppe	424	Sportstätten und Bäder
Produkt	424110	Leichtathletikstadion "Am Galgenberg"

Allgemeine Angaben

zuständiger Fachbereich	52 Sport
verantwortlich	Sylvia Fried
Beschreibung	- Verwaltung und Unterhaltung städtischer Sportanlagen (z. B. Sportplätze, Stadien, Turnhallen) - Federführung für die Planung, Errichtung und für den Ausbau städtischer Sportanlagen
Auftragsgrundlage	Verordnung zur Sicherung und Nutzung von Sporteinrichtungen im öffentlichen Eigentum, Beschlüsse des Stadtrates
Zielgruppe	Bürger, Einwohner, Unternehmen, Dritte



Teilhaushalt 2024

Produktbereich 42 Sportförderung
 Produktgruppe 424 Sportstätten und Bäder
 Produkt 424110 Leichtathletikstadion "Am Galgenberg"

Teilergebnishaushalt

Ertrags- und Aufwandsarten	Ergebnis	Ansatz	Ansatz	Planung	Planung	Planung
	2022	2023	2024	2025	2026	2027
	1	2	3	4	5	6
1 Steuern und ähnliche Abgaben	0	0	0	0	0	0
2 + Zuwendungen und allgemeine Umlagen	0	0	0	0	0	0
3 + sonstige Transfererträge	0	0	0	0	0	0
4 + öffentlich-rechtliche Leistungsentgelte	0	900	900	900	900	900
5 + privatrechtliche Leistungsentgelte, Kostenerstattungen und Kostenumlagen	0	3.800	2.700	2.700	2.700	2.700
6 + sonstige ordentliche Erträge	0	25.100	25.100	25.100	25.100	25.100
7 + Finanzerträge	0	0	0	0	0	0
8 + aktivierte Eigenleistungen, Bestandsveränderungen	0	0	0	0	0	0
9 = Ordentliche Erträge	0	29.800	28.700	28.700	28.700	28.700
10 Personalaufwendungen	0	105.500	110.000	110.000	110.000	110.000
11 + Versorgungsaufwendungen	0	0	0	0	0	0
12 + Aufwendungen für Sach- und Dienstleistungen	0	24.900	28.600	28.600	28.600	28.600
13 + Transferaufwendungen	0	0	0	0	0	0
14 + sonstige ordentliche Aufwendungen	0	200	200	200	200	200
15 + Zinsen und sonstige Finanzaufwendungen	0	0	0	0	0	0
16 + bilanzielle Abschreibungen	0	67.300	65.700	66.200	66.300	66.300
17 = Ordentliche Aufwendungen	0	197.900	204.500	205.000	205.100	205.100
18 = Ordentliches Ergebnis (Saldo Zeilen 9 und 17)	0	-168.100	-175.800	-176.300	-176.400	-176.400
19 außerordentliche Erträge	0	0	0	0	0	0
20 - außerordentliche Aufwendungen	0	0	0	0	0	0
21 = Außerordentliches Ergebnis	0	0	0	0	0	0
22 = Ergebnis vor Berücksichtigung der internen Leistungsbeziehungen (Summe Zeilen 18 und 21)	0	-168.100	-175.800	-176.300	-176.400	-176.400
23 + Erträge aus internen Leistungsbeziehungen	0	0	0	0	0	0
24 - Aufwendungen aus internen Leistungsbeziehungen	0	1.000	1.000	1.000	1.000	1.000
25 = Ergebnis	0	-169.100	-176.800	-177.300	-177.400	-177.400



Teilhaushalt 2024

Produktbereich 42 Sportförderung
 Produktgruppe 424 Sportstätten und Bäder
 Produkt 424110 Leichtathletikstadion "Am Galgenberg"

Teilfinanzhaushalt

Ein- Auszahlungsarten	Ergebnis 2022	Ansatz 2023	Ansatz 2024	VE 2024	Planung 2025	Planung 2026	Planung 2027
	1	2	3	4	5	6	7
1 Steuern und ähnliche Abgaben	0	0	0	0	0	0	0
2+ Zuwendungen und allgemeine Umlagen	0	0	0	0	0	0	0
3+ sonstige Transfererträge	0	0	0	0	0	0	0
4+ öffentlich-rechtliche Leistungsentgelte	0	900	900	0	900	900	900
5+ privatrechtliche Leistungsentgelte, Kostenerstattungen und Kostenumlagen	0	3.800	2.700	0	2.700	2.700	2.700
6+ sonstige Einzahlungen	0	0	0	0	0	0	0
7+ Zinsen und ähnliche Einzahlungen	0	0	0	0	0	0	0
8= Einzahlungen aus laufender Verwaltungstätigkeit	0	4.700	3.600	0	3.600	3.600	3.600
9 Personalauszahlungen	0	105.500	110.000	0	110.000	110.000	110.000
10+ Versorgungsauszahlungen	0	0	0	0	0	0	0
11+ Auszahlungen für Sach- und Dienstleistungen	0	24.900	28.600	0	28.600	28.600	28.600
12+ Transferauszahlungen	0	0	0	0	0	0	0
13+ sonstige Auszahlungen	0	200	200	0	200	200	200
14+ Zinsen und ähnliche Auszahlungen	0	0	0	0	0	0	0
15= Auszahlungen aus laufender Verwaltungstätigkeit	0	130.600	138.800	0	138.800	138.800	138.800
16= Saldo aus laufender Verwaltungstätigkeit (Saldo Zeilen 8 und 15)	0	-125.900	-135.200	0	-135.200	-135.200	-135.200
17 Zuwendungen für Investitionen und Investitionsförderungsmaßnahmen	0	0	0	0	0	0	0
18+ Veräußerung von Grundstücken, Gebäuden und Infrastrukturvermögen	0	0	0	0	0	0	0
19+ Veräußerung von beweglichem Anlagevermögen und immateriellen Vermögensgegenständen	0	0	0	0	0	0	0
20+ Veräußerung von Finanzanlagen	0	0	0	0	0	0	0
21+ Baumaßnahmen	0	0	0	0	0	0	0
22+ Beiträge und ähnliche Entgelte	0	0	0	0	0	0	0
23+ sonstige Investitionseinzahlungen	0	0	0	0	0	0	0
24= Einzahlungen aus Investitionstätigkeit	0	0	0	0	0	0	0
25 Zuwendungen für Investitionsförderungsmaßnahmen	0	0	0	0	0	0	0
26+ Erwerb von Grundstücken, Gebäuden und Infrastrukturvermögen	0	0	0	0	0	0	0
27+ Erwerb von beweglichem Anlagevermögen und immateriellen Vermögensgegenständen	0	1.400	16.400	0	1.400	1.400	1.400
28+ Erwerb von Finanzanlagen	0	0	0	0	0	0	0
29+ Baumaßnahmen	0	1.250.000	0	0	0	0	0
30+ sonstige Investitionsauszahlungen	0	0	0	0	0	0	0
31= Auszahlungen aus Investitionstätigkeit	0	1.251.400	16.400	0	1.400	1.400	1.400



Teilhaushalt 2024

Produktbereich 42 Sportförderung
 Produktgruppe 424 Sportstätten und Bäder
 Produkt 424110 Leichtathletikstadion "Am Galgenberg"

Teilfinanzhaushalt

Ein- Auszahlungsarten	Ergebnis	Ansatz	Ansatz	VE	Planung	Planung	Planung
	2022	2023	2024	2024	2025	2026	2027
	1	2	3	4	5	6	7
32= Saldo aus Investitionstätigkeit (Saldo Zeilen 24 und 31)	0	-1.251.400	-16.400	0	-1.400	-1.400	-1.400
33= Finanzmittelüberschuss/-fehlbetrag (Summe Zeilen 16 und 32)	0	-1.377.300	-151.600	0	-136.600	-136.600	-136.600



Teilhaushalt 2024

Produktbereich	42	Sportförderung
Produktgruppe	424	Sportstätten und Bäder
Produkt	424111	Stadion "Am Hölzchen" (inkl. Außenstelle in der Osterburger Str. und Haferbreite)

Allgemeine Angaben

zuständiger Fachbereich	52 Sport
verantwortlich	Sylvia Fried
Beschreibung	<ul style="list-style-type: none">- Sportstätte Stadion am Hölzchen, Osterburger Straße (BSC-Sportplatz), Haferbreiter Weg 143 (Empor)- Verwaltung und Unterhaltung städtischer Sportanlagen- Federführung für die Planung, Errichtung und für den Ausbau städtischer Sportanlagen
Auftragsgrundlage	Verordnung zur Sicherung und Nutzung von Sporteinrichtungen im öffentlichen Eigentum, Beschlüsse des Stadtrates
Zielgruppe	Bürger, Einwohner, Unternehmen, Dritte



Teilhaushalt 2024

Produktbereich 42 Sportförderung
 Produktgruppe 424 Sportstätten und Bäder
 Produkt 424111 Stadion "Am Hölzchen" (inkl. Außenstelle in der Osterburger Str. und Haferbreite)

Teilergebnishaushalt

Ertrags- und Aufwandsarten	Ergebnis	Ansatz	Ansatz	Planung	Planung	Planung
	2022	2023	2024	2025	2026	2027
	1	2	3	4	5	6
1 Steuern und ähnliche Abgaben	0	0	0	0	0	0
2 + Zuwendungen und allgemeine Umlagen	0	0	0	0	0	0
3 + sonstige Transfererträge	0	0	0	0	0	0
4 + öffentlich-rechtliche Leistungsentgelte	0	0	0	0	0	0
5 + privatrechtliche Leistungsentgelte, Kostenerstattungen und Kostenumlagen	0	2.400	2.300	2.300	2.300	2.300
6 + sonstige ordentliche Erträge	0	89.900	89.900	89.900	89.900	89.900
7 + Finanzerträge	0	0	0	0	0	0
8 + aktivierte Eigenleistungen, Bestandsveränderungen	0	0	0	0	0	0
9 = Ordentliche Erträge	0	92.300	92.200	92.200	92.200	92.200
10 Personalaufwendungen	0	154.900	161.700	161.700	161.700	161.700
11 + Versorgungsaufwendungen	0	0	0	0	0	0
12 + Aufwendungen für Sach- und Dienstleistungen	0	85.300	115.600	115.600	115.600	115.600
13 + Transferaufwendungen	0	0	0	0	0	0
14 + sonstige ordentliche Aufwendungen	0	200	100.200	200	200	200
15 + Zinsen und sonstige Finanzaufwendungen	0	0	0	0	0	0
16 + bilanzielle Abschreibungen	0	142.400	152.600	156.100	155.400	144.900
17 = Ordentliche Aufwendungen	0	382.800	530.100	433.600	432.900	422.400
18 = Ordentliches Ergebnis (Saldo Zeilen 9 und 17)	0	-290.500	-437.900	-341.400	-340.700	-330.200
19 außerordentliche Erträge	0	0	0	0	0	0
20 - außerordentliche Aufwendungen	0	0	0	0	0	0
21 = Außerordentliches Ergebnis	0	0	0	0	0	0
22 = Ergebnis vor Berücksichtigung der internen Leistungsbeziehungen (Summe Zeilen 18 und 21)	0	-290.500	-437.900	-341.400	-340.700	-330.200
23 + Erträge aus internen Leistungsbeziehungen	0	0	0	0	0	0
24 - Aufwendungen aus internen Leistungsbeziehungen	0	1.000	1.000	1.000	1.000	1.000
25 = Ergebnis	0	-291.500	-438.900	-342.400	-341.700	-331.200



Teilhaushalt 2024

Produktbereich 42 Sportförderung
 Produktgruppe 424 Sportstätten und Bäder
 Produkt 424111 Stadion "Am Hölzchen" (inkl. Außenstelle in der Osterburger Str. und Haferbreite)

Teilfinanzhaushalt

Ein- Auszahlungsarten	Ergebnis 2022	Ansatz 2023	Ansatz 2024	VE 2024	Planung 2025	Planung 2026	Planung 2027
	1	2	3	4	5	6	7
1 Steuern und ähnliche Abgaben	0	0	0	0	0	0	0
2+ Zuwendungen und allgemeine Umlagen	0	0	0	0	0	0	0
3+ sonstige Transfererträge	0	0	0	0	0	0	0
4+ öffentlich-rechtliche Leistungsentgelte	0	0	0	0	0	0	0
5+ privatrechtliche Leistungsentgelte, Kostenerstattungen und Kostenumlagen	0	2.400	2.300	0	2.300	2.300	2.300
6+ sonstige Einzahlungen	0	0	0	0	0	0	0
7+ Zinsen und ähnliche Einzahlungen	0	0	0	0	0	0	0
8= Einzahlungen aus laufender Verwaltungstätigkeit	0	2.400	2.300	0	2.300	2.300	2.300
9 Personalauszahlungen	0	154.900	161.700	0	161.700	161.700	161.700
10+ Versorgungsauszahlungen	0	0	0	0	0	0	0
11+ Auszahlungen für Sach- und Dienstleistungen	0	85.300	115.600	0	115.600	115.600	115.600
12+ Transferauszahlungen	0	0	0	0	0	0	0
13+ sonstige Auszahlungen	0	200	100.200	0	200	200	200
14+ Zinsen und ähnliche Auszahlungen	0	0	0	0	0	0	0
15= Auszahlungen aus laufender Verwaltungstätigkeit	0	240.400	377.500	0	277.500	277.500	277.500
16= Saldo aus laufender Verwaltungstätigkeit (Saldo Zeilen 8 und 15)	0	-238.000	-375.200	0	-275.200	-275.200	-275.200
17 Zuwendungen für Investitionen und Investitionsförderungsmaßnahmen	0	0	0	0	0	0	0
18+ Veräußerung von Grundstücken, Gebäuden und Infrastrukturvermögen	0	0	0	0	0	0	0
19+ Veräußerung von beweglichem Anlagevermögen und immateriellen Vermögensgegenständen	0	0	0	0	0	0	0
20+ Veräußerung von Finanzanlagen	0	0	0	0	0	0	0
21+ Baumaßnahmen	0	0	0	0	0	0	0
22+ Beiträge und ähnliche Entgelte	0	0	0	0	0	0	0
23+ sonstige Investitionseinzahlungen	0	0	0	0	0	0	0
24= Einzahlungen aus Investitionstätigkeit	0	0	0	0	0	0	0
25 Zuwendungen für Investitionsförderungsmaßnahmen	0	0	0	0	0	0	0
26+ Erwerb von Grundstücken, Gebäuden und Infrastrukturvermögen	0	0	0	0	0	0	0
27+ Erwerb von beweglichem Anlagevermögen und immateriellen Vermögensgegenständen	0	11.200	55.000	0	1.400	1.400	1.400
28+ Erwerb von Finanzanlagen	0	0	0	0	0	0	0
29+ Baumaßnahmen	0	0	0	0	0	0	0
30+ sonstige Investitionsauszahlungen	0	0	0	0	0	0	0
31= Auszahlungen aus Investitionstätigkeit	0	11.200	55.000	0	1.400	1.400	1.400



Teilhaushalt 2024

Produktbereich 42 Sportförderung
 Produktgruppe 424 Sportstätten und Bäder
 Produkt 424111 Stadion "Am Hölzchen" (inkl. Außenstelle in der Osterburger Str. und Haferbreite)

Teilfinanzhaushalt

Ein- Auszahlungsarten	Ergebnis	Ansatz	Ansatz	VE	Planung	Planung	Planung
	2022	2023	2024	2024	2025	2026	2027
	1	2	3	4	5	6	7
32= Saldo aus Investitionstätigkeit (Saldo Zeilen 24 und 31)	0	-11.200	-55.000	0	-1.400	-1.400	-1.400
33= Finanzmittelüberschuss/-fehlbetrag (Summe Zeilen 16 und 32)	0	-249.200	-430.200	0	-276.600	-276.600	-276.600



Teilhaushalt 2024

Produktbereich	42	Sportförderung
Produktgruppe	424	Sportstätten und Bäder
Produkt	424200	Städtische Bäder

Allgemeine Angaben

zuständiger Fachbereich	29 Beteiligungscontrolling
verantwortlich	Jörg Rosenlöcher
Beschreibung	- Verwaltung der Beteiligungen AltOa
Auftragsgrundlage	Verordnung zur Sicherung und Nutzung von Sport- einrichtungen im öffentlichen Eigentum, Beschlüsse des Stadtrates
Zielgruppe	Bürger, Einwohner, Dritte



Teilhaushalt 2024

Produktbereich 42 Sportförderung
Produktgruppe 424 Sportstätten und Bäder
Produkt 424200 Städtische Bäder

Teilergebnishaushalt

Ertrags- und Aufwandsarten	Ergebnis	Ansatz	Ansatz	Planung	Planung	Planung
	2022	2023	2024	2025	2026	2027
	1	2	3	4	5	6
1 Steuern und ähnliche Abgaben	0	0	0	0	0	0
2 + Zuwendungen und allgemeine Umlagen	0	0	0	0	0	0
3 + sonstige Transfererträge	0	0	0	0	0	0
4 + öffentlich-rechtliche Leistungsentgelte	0	13.000	14.000	14.000	14.000	14.000
5 + privatrechtliche Leistungsentgelte, Kostenerstattungen und Kostenumlagen	0	0	0	0	0	0
6 + sonstige ordentliche Erträge	0	0	0	0	0	0
7 + Finanzerträge	0	0	0	0	0	0
8 + aktivierte Eigenleistungen, Bestandsveränderungen	0	0	0	0	0	0
9 = Ordentliche Erträge	0	13.000	14.000	14.000	14.000	14.000
10 Personalaufwendungen	0	0	0	0	0	0
11 + Versorgungsaufwendungen	0	0	0	0	0	0
12 + Aufwendungen für Sach- und Dienstleistungen	0	409.100	409.100	409.100	409.100	409.100
13 + Transferaufwendungen	0	400.000	400.000	400.000	400.000	400.000
14 + sonstige ordentliche Aufwendungen	0	0	0	0	0	0
15 + Zinsen und sonstige Finanzaufwendungen	0	0	0	0	0	0
16 + bilanzielle Abschreibungen	0	0	0	0	0	0
17 = Ordentliche Aufwendungen	0	809.100	809.100	809.100	809.100	809.100
18 = Ordentliches Ergebnis (Saldo Zeilen 9 und 17)	0	-796.100	-795.100	-795.100	-795.100	-795.100
19 außerordentliche Erträge	0	0	0	0	0	0
20 - außerordentliche Aufwendungen	0	0	0	0	0	0
21 = Außerordentliches Ergebnis	0	0	0	0	0	0
22 = Ergebnis vor Berücksichtigung der internen Leistungsbeziehungen (Summe Zeilen 18 und 21)	0	-796.100	-795.100	-795.100	-795.100	-795.100
23 + Erträge aus internen Leistungsbeziehungen	0	0	0	0	0	0
24 - Aufwendungen aus internen Leistungsbeziehungen	0	0	0	0	0	0
25 = Ergebnis	0	-796.100	-795.100	-795.100	-795.100	-795.100



Teilhaushalt 2024

Produktbereich 42 Sportförderung
Produktgruppe 424 Sportstätten und Bäder
Produkt 424200 Städtische Bäder

Teilfinanzhaushalt

Ein- Auszahlungsarten	Ergebnis 2022	Ansatz 2023	Ansatz 2024	VE 2024	Planung 2025	Planung 2026	Planung 2027
	1	2	3	4	5	6	7
1 Steuern und ähnliche Abgaben	0	0	0	0	0	0	0
2+ Zuwendungen und allgemeine Umlagen	0	0	0	0	0	0	0
3+ sonstige Transfererträge	0	0	0	0	0	0	0
4+ öffentlich-rechtliche Leistungsentgelte	0	13.000	14.000	0	14.000	14.000	14.000
5+ privatrechtliche Leistungsentgelte, Kostenerstattungen und Kostenumlagen	0	0	0	0	0	0	0
6+ sonstige Einzahlungen	0	0	0	0	0	0	0
7+ Zinsen und ähnliche Einzahlungen	0	0	0	0	0	0	0
8= Einzahlungen aus laufender Verwaltungstätigkeit	0	13.000	14.000	0	14.000	14.000	14.000
9 Personalauszahlungen	0	0	0	0	0	0	0
10+ Versorgungsauszahlungen	0	0	0	0	0	0	0
11+ Auszahlungen für Sach- und Dienstleistungen	0	409.100	409.100	0	409.100	409.100	409.100
12+ Transferauszahlungen	0	400.000	400.000	0	400.000	400.000	400.000
13+ sonstige Auszahlungen	0	0	0	0	0	0	0
14+ Zinsen und ähnliche Auszahlungen	0	0	0	0	0	0	0
15= Auszahlungen aus laufender Verwaltungstätigkeit	0	809.100	809.100	0	809.100	809.100	809.100
16= Saldo aus laufender Verwaltungstätigkeit (Saldo Zeilen 8 und 15)	0	-796.100	-795.100	0	-795.100	-795.100	-795.100
17 Zuwendungen für Investitionen und Investitionsförderungsmaßnahmen	0	0	0	0	0	0	0
18+ Veräußerung von Grundstücken, Gebäuden und Infrastrukturvermögen	0	0	0	0	0	0	0
19+ Veräußerung von beweglichem Anlagevermögen und immateriellen Vermögensgegenständen	0	0	0	0	0	0	0
20+ Veräußerung von Finanzanlagen	0	0	0	0	0	0	0
21+ Baumaßnahmen	0	0	0	0	0	0	0
22+ Beiträge und ähnliche Entgelte	0	0	0	0	0	0	0
23+ sonstige Investitionseinzahlungen	0	0	0	0	0	0	0
24= Einzahlungen aus Investitionstätigkeit	0	0	0	0	0	0	0
25 Zuwendungen für Investitionsförderungsmaßnahmen	0	0	0	0	0	0	0
26+ Erwerb von Grundstücken, Gebäuden und Infrastrukturvermögen	0	0	0	0	0	0	0
27+ Erwerb von beweglichem Anlagevermögen und immateriellen Vermögensgegenständen	0	0	0	0	0	0	0
28+ Erwerb von Finanzanlagen	0	0	0	0	0	0	0
29+ Baumaßnahmen	0	0	0	0	0	0	0
30+ sonstige Investitionsauszahlungen	0	0	0	0	0	0	0
31= Auszahlungen aus Investitionstätigkeit	0	0	0	0	0	0	0



Teilhaushalt 2024

Produktbereich 42 Sportförderung
 Produktgruppe 424 Sportstätten und Bäder
 Produkt 424200 Städtische Bäder

Teilfinanzhaushalt

Ein- Auszahlungsarten	Ergebnis 2022 1	Ansatz 2023 2	Ansatz 2024 3	VE 2024 4	Planung 2025 5	Planung 2026 6	Planung 2027 7
32= Saldo aus Investitionstätigkeit (Saldo Zeilen 24 und 31)	0	0	0	0	0	0	0
33= Finanzmittelüberschuss/-fehlbetrag (Summe Zeilen 16 und 32)	0	-796.100	-795.100	0	-795.100	-795.100	-795.100



Teilhaushalt 2024

Produktbereich	51	Räumliche Planung und Entwicklung
Produktgruppe	511	Planungs- und Entwicklungsmaßn.
Produkt	511100	Räumliche Planung

Allgemeine Angaben

zuständiger Fachbereich 61 Planungsamt

verantwortlich Bastian Sieler

Beschreibung

- Vorbereitende und verbindliche Bauleitplanung einschl. erforderlicher Sicherungsmaßnahmen und ergänzender Planungen (Rahmenplanung, Stadtentwicklungspläne, Flächennutzungsplan, Bebauungspläne etc.)
- Prüfung der planungsrechtlichen Zulässigkeit von Vorhaben im Rahmen der baulichen und sonstigen Nutzungen (Werbe-/Gestaltungs- und Erhaltungssatzungen)
- Maßnahmen des besonderen Städtebaurechtes mit Ausnahme der Fördermittelbearbeitung sowie von städtebaulichen Geboten, Sozialplänen und Härteausgleich
- Allgemeine Aufgaben der Landes- und Regionalplanung
- Bearbeitung der generellen Verkehrsplanung, Allgemeine Verkehrsuntersuchungen
- Durchführung von LEADER-Programmen, ELER, ESL u.a.
- Durchführung von städtebaulichen Wettbewerben sowie Teilnahmen an Bundes- und Landeswettbewerben
- Planfeststellungsverfahren

Auftragsgrundlage Bundes- und Landesgesetze, städtische Satzungen, Beschlüsse des Stadtrates

Zielgruppe Bürger, Einwohner, Unternehmen, Dritte, Hansestadt Stendal



Teilhaushalt 2024

Produktbereich 51 Räumliche Planung und Entwicklung
 Produktgruppe 511 Planungs- und Entwicklungsmaßn.
 Produkt 511100 Räumliche Planung

Teilergebnishaushalt

Ertrags- und Aufwandsarten	Ergebnis	Ansatz	Ansatz	Planung	Planung	Planung
	2022	2023	2024	2025	2026	2027
	1	2	3	4	5	6
1 Steuern und ähnliche Abgaben	0	0	0	0	0	0
2 + Zuwendungen und allgemeine Umlagen	0	0	0	0	0	0
3 + sonstige Transfererträge	0	0	0	0	0	0
4 + öffentlich-rechtliche Leistungsentgelte	0	800	2.000	2.000	2.000	2.000
5 + privatrechtliche Leistungsentgelte, Kostenerstattungen und Kostenumlagen	0	172.900	224.500	17.300	17.300	17.300
6 + sonstige ordentliche Erträge	0	0	3.000	3.000	3.000	3.000
7 + Finanzerträge	0	0	0	0	0	0
8 + aktivierte Eigenleistungen, Bestandsveränderungen	0	0	0	0	0	0
9 = Ordentliche Erträge	0	173.700	229.500	22.300	22.300	22.300
10 Personalaufwendungen	0	530.600	555.000	555.000	555.000	555.000
11 + Versorgungsaufwendungen	0	0	0	0	0	0
12 + Aufwendungen für Sach- und Dienstleistungen	0	104.700	73.600	64.300	45.400	45.400
13 + Transferaufwendungen	0	0	0	0	0	0
14 + sonstige ordentliche Aufwendungen	0	173.500	202.000	75.400	75.400	75.400
15 + Zinsen und sonstige Finanzaufwendungen	0	0	110.000	60.000	60.000	60.000
16 + bilanzielle Abschreibungen	0	500	500	300	100	100
17 = Ordentliche Aufwendungen	0	809.300	941.100	755.000	735.900	735.900
18 = Ordentliches Ergebnis (Saldo Zeilen 9 und 17)	0	-635.600	-711.600	-732.700	-713.600	-713.600
19 außerordentliche Erträge	0	0	0	0	0	0
20 - außerordentliche Aufwendungen	0	0	0	0	0	0
21 = Außerordentliches Ergebnis	0	0	0	0	0	0
22 = Ergebnis vor Berücksichtigung der internen Leistungsbeziehungen (Summe Zeilen 18 und 21)	0	-635.600	-711.600	-732.700	-713.600	-713.600
23 + Erträge aus internen Leistungsbeziehungen	0	0	0	0	0	0
24 - Aufwendungen aus internen Leistungsbeziehungen	0	2.000	1.500	1.500	1.500	1.500
25 = Ergebnis	0	-637.600	-713.100	-734.200	-715.100	-715.100



Teilhaushalt 2024

Produktbereich 51 Räumliche Planung und Entwicklung
 Produktgruppe 511 Planungs- und Entwicklungsmaßn.
 Produkt 511100 Räumliche Planung

Teilfinanzhaushalt

Ein- Auszahlungsarten	Ergebnis 2022	Ansatz 2023	Ansatz 2024	VE 2024	Planung 2025	Planung 2026	Planung 2027
	1	2	3	4	5	6	7
1 Steuern und ähnliche Abgaben	0	0	0	0	0	0	0
2+ Zuwendungen und allgemeine Umlagen	0	0	0	0	0	0	0
3+ sonstige Transfererträge	0	0	0	0	0	0	0
4+ öffentlich-rechtliche Leistungsentgelte	0	800	2.000	0	2.000	2.000	2.000
5+ privatrechtliche Leistungsentgelte, Kostenerstattungen und Kostenumlagen	0	172.900	224.500	0	17.300	17.300	17.300
6+ sonstige Einzahlungen	0	0	3.000	0	3.000	3.000	3.000
7+ Zinsen und ähnliche Einzahlungen	0	0	0	0	0	0	0
8= Einzahlungen aus laufender Verwaltungstätigkeit	0	173.700	229.500	0	22.300	22.300	22.300
9 Personalauszahlungen	0	530.600	555.000	0	555.000	555.000	555.000
10+ Versorgungsauszahlungen	0	0	0	0	0	0	0
11+ Auszahlungen für Sach- und Dienstleistungen	0	104.700	73.600	0	64.300	45.400	45.400
12+ Transferauszahlungen	0	0	0	0	0	0	0
13+ sonstige Auszahlungen	0	173.500	202.000	0	75.400	75.400	75.400
14+ Zinsen und ähnliche Auszahlungen	0	0	110.000	0	60.000	60.000	60.000
15= Auszahlungen aus laufender Verwaltungstätigkeit	0	808.800	940.600	0	754.700	735.800	735.800
16= Saldo aus laufender Verwaltungstätigkeit (Saldo Zeilen 8 und 15)	0	-635.100	-711.100	0	-732.400	-713.500	-713.500
17 Zuwendungen für Investitionen und Investitionsförderungsmaßnahmen	0	0	0	0	0	0	0
18+ Veräußerung von Grundstücken, Gebäuden und Infrastrukturvermögen	0	0	0	0	0	0	0
19+ Veräußerung von beweglichem Anlagevermögen und immateriellen Vermögensgegenständen	0	0	0	0	0	0	0
20+ Veräußerung von Finanzanlagen	0	0	0	0	0	0	0
21+ Baumaßnahmen	0	0	0	0	0	0	0
22+ Beiträge und ähnliche Entgelte	0	0	0	0	0	0	0
23+ sonstige Investitionseinzahlungen	0	0	0	0	0	0	0
24= Einzahlungen aus Investitionstätigkeit	0	0	0	0	0	0	0
25 Zuwendungen für Investitionsförderungsmaßnahmen	0	0	0	0	0	0	0
26+ Erwerb von Grundstücken, Gebäuden und Infrastrukturvermögen	0	0	0	0	0	0	0
27+ Erwerb von beweglichem Anlagevermögen und immateriellen Vermögensgegenständen	0	0	0	0	0	0	0
28+ Erwerb von Finanzanlagen	0	0	0	0	0	0	0
29+ Baumaßnahmen	0	0	0	0	0	0	0
30+ sonstige Investitionsauszahlungen	0	0	0	0	0	0	0
31= Auszahlungen aus Investitionstätigkeit	0	0	0	0	0	0	0



Teilhaushalt 2024

Produktbereich 51 Räumliche Planung und Entwicklung
 Produktgruppe 511 Planungs- und Entwicklungsmaßn.
 Produkt 511100 Räumliche Planung

Teilfinanzhaushalt

Ein- Auszahlungsarten	Ergebnis 2022 1	Ansatz 2023 2	Ansatz 2024 3	VE 2024 4	Planung 2025 5	Planung 2026 6	Planung 2027 7
32= Saldo aus Investitionstätigkeit (Saldo Zeilen 24 und 31)	0	0	0	0	0	0	0
33= Finanzmittelüberschuss/-fehlbetrag (Summe Zeilen 16 und 32)	0	-635.100	-711.100	0	-732.400	-713.500	-713.500



Teilhaushalt 2024

Produktbereich	51	Räumliche Planung und Entwicklung
Produktgruppe	511	Planungs- und Entwicklungsmaßn.
Produkt	511101	Stadtteilbüro Stadtsee

Allgemeine Angaben

zuständiger Fachbereich 69 Stadtteilmanagement

verantwortlich Sylvia Fried

Beschreibung

- SVO Projektverantwortung, Koordinierungsstelle
- Stadtteilkoordination
- Betreibung des Stadtteilbüros für Beratung und Information der Bewohner und als Treffpunkt für Initiativen, Vereine und Akteure
- Bürgerbeteiligung und Aktivierung zu konkreten Projekten der Stadtteilentwicklung
- Prozessorientierte Öffentlichkeitsarbeit

Auftragsgrundlage Beschlüsse des Stadtrates

Zielgruppe Bürger, Einwohner, Unternehmen, Dritte



Teilhaushalt 2024

Produktbereich 51 Räumliche Planung und Entwicklung
 Produktgruppe 511 Planungs- und Entwicklungsmaßn.
 Produkt 511101 Stadtteilbüro Stadtsee

Teilergebnishaushalt

Ertrags- und Aufwandsarten	Ergebnis	Ansatz	Ansatz	Planung	Planung	Planung
	2022	2023	2024	2025	2026	2027
	1	2	3	4	5	6
1 Steuern und ähnliche Abgaben	0	0	0	0	0	0
2 + Zuwendungen und allgemeine Umlagen	0	170.000	170.000	0	0	0
3 + sonstige Transfererträge	0	0	0	0	0	0
4 + öffentlich-rechtliche Leistungsentgelte	0	0	0	0	0	0
5 + privatrechtliche Leistungsentgelte, Kostenerstattungen und Kostenumlagen	0	300	300	300	300	300
6 + sonstige ordentliche Erträge	0	0	0	0	0	0
7 + Finanzerträge	0	0	0	0	0	0
8 + aktivierte Eigenleistungen, Bestandsveränderungen	0	0	0	0	0	0
9 = Ordentliche Erträge	0	170.300	170.300	300	300	300
10 Personalaufwendungen	0	12.500	12.800	12.800	12.800	12.800
11 + Versorgungsaufwendungen	0	0	0	0	0	0
12 + Aufwendungen für Sach- und Dienstleistungen	0	4.900	5.900	4.800	4.800	4.800
13 + Transferaufwendungen	0	228.000	228.000	50.000	50.000	50.000
14 + sonstige ordentliche Aufwendungen	0	300	300	300	300	300
15 + Zinsen und sonstige Finanzaufwendungen	0	0	0	0	0	0
16 + bilanzielle Abschreibungen	0	0	0	0	0	0
17 = Ordentliche Aufwendungen	0	245.700	247.000	67.900	67.900	67.900
18 = Ordentliches Ergebnis (Saldo Zeilen 9 und 17)	0	-75.400	-76.700	-67.600	-67.600	-67.600
19 außerordentliche Erträge	0	0	0	0	0	0
20 - außerordentliche Aufwendungen	0	0	0	0	0	0
21 = Außerordentliches Ergebnis	0	0	0	0	0	0
22 = Ergebnis vor Berücksichtigung der internen Leistungsbeziehungen (Summe Zeilen 18 und 21)	0	-75.400	-76.700	-67.600	-67.600	-67.600
23 + Erträge aus internen Leistungsbeziehungen	0	0	0	0	0	0
24 - Aufwendungen aus internen Leistungsbeziehungen	0	300	300	300	300	300
25 = Ergebnis	0	-75.700	-77.000	-67.900	-67.900	-67.900



Teilhaushalt 2024

Produktbereich 51 Räumliche Planung und Entwicklung
 Produktgruppe 511 Planungs- und Entwicklungsmaßn.
 Produkt 511101 Stadtteilbüro Stadtsee

Teilfinanzhaushalt

Ein- Auszahlungsarten	Ergebnis 2022	Ansatz 2023	Ansatz 2024	VE 2024	Planung 2025	Planung 2026	Planung 2027
	1	2	3	4	5	6	7
1 Steuern und ähnliche Abgaben	0	0	0	0	0	0	0
2+ Zuwendungen und allgemeine Umlagen	0	170.000	170.000	0	0	0	0
3+ sonstige Transfererträge	0	0	0	0	0	0	0
4+ öffentlich-rechtliche Leistungsentgelte	0	0	0	0	0	0	0
5+ privatrechtliche Leistungsentgelte, Kostenerstattungen und Kostenumlagen	0	300	300	0	300	300	300
6+ sonstige Einzahlungen	0	0	0	0	0	0	0
7+ Zinsen und ähnliche Einzahlungen	0	0	0	0	0	0	0
8= Einzahlungen aus laufender Verwaltungstätigkeit	0	170.300	170.300	0	300	300	300
9 Personalauszahlungen	0	12.500	12.800	0	12.800	12.800	12.800
10+ Versorgungsauszahlungen	0	0	0	0	0	0	0
11+ Auszahlungen für Sach- und Dienstleistungen	0	4.900	5.900	0	4.800	4.800	4.800
12+ Transferauszahlungen	0	228.000	228.000	0	50.000	50.000	50.000
13+ sonstige Auszahlungen	0	300	300	0	300	300	300
14+ Zinsen und ähnliche Auszahlungen	0	0	0	0	0	0	0
15= Auszahlungen aus laufender Verwaltungstätigkeit	0	245.700	247.000	0	67.900	67.900	67.900
16= Saldo aus laufender Verwaltungstätigkeit (Saldo Zeilen 8 und 15)	0	-75.400	-76.700	0	-67.600	-67.600	-67.600
17 Zuwendungen für Investitionen und Investitionsförderungsmaßnahmen	0	0	0	0	0	0	0
18+ Veräußerung von Grundstücken, Gebäuden und Infrastrukturvermögen	0	0	0	0	0	0	0
19+ Veräußerung von beweglichem Anlagevermögen und immateriellen Vermögensgegenständen	0	0	0	0	0	0	0
20+ Veräußerung von Finanzanlagen	0	0	0	0	0	0	0
21+ Baumaßnahmen	0	0	0	0	0	0	0
22+ Beiträge und ähnliche Entgelte	0	0	0	0	0	0	0
23+ sonstige Investitionseinzahlungen	0	0	0	0	0	0	0
24= Einzahlungen aus Investitionstätigkeit	0	0	0	0	0	0	0
25 Zuwendungen für Investitionsförderungsmaßnahmen	0	0	0	0	0	0	0
26+ Erwerb von Grundstücken, Gebäuden und Infrastrukturvermögen	0	0	0	0	0	0	0
27+ Erwerb von beweglichem Anlagevermögen und immateriellen Vermögensgegenständen	0	0	0	0	0	0	0
28+ Erwerb von Finanzanlagen	0	0	0	0	0	0	0
29+ Baumaßnahmen	0	0	0	0	0	0	0
30+ sonstige Investitionsauszahlungen	0	0	0	0	0	0	0
31= Auszahlungen aus Investitionstätigkeit	0	0	0	0	0	0	0



Teilhaushalt 2024

Produktbereich 51 Räumliche Planung und Entwicklung
 Produktgruppe 511 Planungs- und Entwicklungsmaßn.
 Produkt 511101 Stadtteilbüro Stadtsee

Teilfinanzhaushalt

Ein- Auszahlungsarten	Ergebnis 2022 1	Ansatz 2023 2	Ansatz 2024 3	VE 2024 4	Planung 2025 5	Planung 2026 6	Planung 2027 7
32= Saldo aus Investitionstätigkeit (Saldo Zeilen 24 und 31)	0	0	0	0	0	0	0
33= Finanzmittelüberschuss/-fehlbetrag (Summe Zeilen 16 und 32)	0	-75.400	-76.700	0	-67.600	-67.600	-67.600



Teilhaushalt 2024

Produktbereich	51	Räumliche Planung und Entwicklung
Produktgruppe	511	Planungs- und Entwicklungsmaßn.
Produkt	511200	Stadtumbau und Sanierung (allg.)

Allgemeine Angaben

zuständiger Fachbereich	60 Amt für Stadtumbau und Sanierung
verantwortlich	Bastian Sieler
Beschreibung	<ul style="list-style-type: none">- Maßnahmen- und Finanzierungsplanung, Beantragung, Weiterleitung und Abrechnung von Fördermitteln (Bund, Land und EU)- Städtebauliche Gebote (Baugebote, Modernisierungs- oder Instandsetzungsgebote, Pflanzgebote, Rückbau- oder Entsiegelungsgebote)- Vorbereitung und Durchführung von Sozialplanverfahren- Härteausgleich- Ermittlung und Erhebung von Ausgleichsbeträgen nach dem BauGB- Erstellung von Sanierungs-, Stadtumbau- und Erhaltungssatzungen- Erteilung von sanierungsrechtlichen Genehmigungen (soweit nicht im Baugenehmigungsverfahren) sowie Einvernehmensherstellung, Abwicklung von Ordnungsmaßnahmen
Auftragsgrundlage	Bundes- und Landesgesetze, städtische Satzungen, Beschlüsse des Stadtrates
Zielgruppe	Bürger, Einwohner, Unternehmen, Dritte, Hansestadt Stendal



Teilhaushalt 2024

Produktbereich 51 Räumliche Planung und Entwicklung
 Produktgruppe 511 Planungs- und Entwicklungsmaßn.
 Produkt 511200 Stadtumbau und Sanierung (allg.)

Teilergebnishaushalt

Ertrags- und Aufwandsarten	Ergebnis	Ansatz	Ansatz	Planung	Planung	Planung
	2022	2023	2024	2025	2026	2027
	1	2	3	4	5	6
1 Steuern und ähnliche Abgaben	0	0	0	0	0	0
2 + Zuwendungen und allgemeine Umlagen	0	0	0	0	0	0
3 + sonstige Transfererträge	0	0	0	0	0	0
4 + öffentlich-rechtliche Leistungsentgelte	0	900	0	0	0	0
5 + privatrechtliche Leistungsentgelte, Kostenerstattungen und Kostenumlagen	0	0	0	0	0	0
6 + sonstige ordentliche Erträge	0	3.000	0	0	0	0
7 + Finanzerträge	0	0	0	0	0	0
8 + aktivierte Eigenleistungen, Bestandsveränderungen	0	0	0	0	0	0
9 = Ordentliche Erträge	0	3.900	0	0	0	0
10 Personalaufwendungen	0	268.300	280.000	280.000	280.000	280.000
11 + Versorgungsaufwendungen	0	0	0	0	0	0
12 + Aufwendungen für Sach- und Dienstleistungen	0	900	0	0	0	0
13 + Transferaufwendungen	0	0	0	0	0	0
14 + sonstige ordentliche Aufwendungen	0	7.100	2.200	2.200	2.200	2.200
15 + Zinsen und sonstige Finanzaufwendungen	0	40.000	0	0	0	0
16 + bilanzielle Abschreibungen	0	1.600	200	200	200	200
17 = Ordentliche Aufwendungen	0	317.900	282.400	282.400	282.400	282.400
18 = Ordentliches Ergebnis (Saldo Zeilen 9 und 17)	0	-314.000	-282.400	-282.400	-282.400	-282.400
19 außerordentliche Erträge	0	0	0	0	0	0
20 - außerordentliche Aufwendungen	0	0	0	0	0	0
21 = Außerordentliches Ergebnis	0	0	0	0	0	0
22 = Ergebnis vor Berücksichtigung der internen Leistungsbeziehungen (Summe Zeilen 18 und 21)	0	-314.000	-282.400	-282.400	-282.400	-282.400
23 + Erträge aus internen Leistungsbeziehungen	0	0	0	0	0	0
24 - Aufwendungen aus internen Leistungsbeziehungen	0	600	0	0	0	0
25 = Ergebnis	0	-314.600	-282.400	-282.400	-282.400	-282.400



Teilhaushalt 2024

Produktbereich 51 Räumliche Planung und Entwicklung
 Produktgruppe 511 Planungs- und Entwicklungsmaßn.
 Produkt 511200 Stadtumbau und Sanierung (allg.)

Teilfinanzhaushalt

Ein- Auszahlungsarten	Ergebnis 2022	Ansatz 2023	Ansatz 2024	VE 2024	Planung 2025	Planung 2026	Planung 2027
	1	2	3	4	5	6	7
1 Steuern und ähnliche Abgaben	0	0	0	0	0	0	0
2+ Zuwendungen und allgemeine Umlagen	0	0	0	0	0	0	0
3+ sonstige Transfererträge	0	0	0	0	0	0	0
4+ öffentlich-rechtliche Leistungsentgelte	0	900	0	0	0	0	0
5+ privatrechtliche Leistungsentgelte, Kostenerstattungen und Kostenumlagen	0	0	0	0	0	0	0
6+ sonstige Einzahlungen	0	3.000	0	0	0	0	0
7+ Zinsen und ähnliche Einzahlungen	0	0	0	0	0	0	0
8= Einzahlungen aus laufender Verwaltungstätigkeit	0	3.900	0	0	0	0	0
9 Personalauszahlungen	0	268.300	280.000	0	280.000	280.000	280.000
10+ Versorgungsauszahlungen	0	0	0	0	0	0	0
11+ Auszahlungen für Sach- und Dienstleistungen	0	900	0	0	0	0	0
12+ Transferauszahlungen	0	0	0	0	0	0	0
13+ sonstige Auszahlungen	0	7.100	2.200	0	2.200	2.200	2.200
14+ Zinsen und ähnliche Auszahlungen	0	60.000	0	0	0	0	0
15= Auszahlungen aus laufender Verwaltungstätigkeit	0	336.300	282.200	0	282.200	282.200	282.200
16= Saldo aus laufender Verwaltungstätigkeit (Saldo Zeilen 8 und 15)	0	-332.400	-282.200	0	-282.200	-282.200	-282.200
17 Zuwendungen für Investitionen und Investitionsförderungsmaßnahmen	0	0	0	0	0	0	0
18+ Veräußerung von Grundstücken, Gebäuden und Infrastrukturvermögen	0	0	0	0	0	0	0
19+ Veräußerung von beweglichem Anlagevermögen und immateriellen Vermögensgegenständen	0	0	0	0	0	0	0
20+ Veräußerung von Finanzanlagen	0	0	0	0	0	0	0
21+ Baumaßnahmen	0	0	0	0	0	0	0
22+ Beiträge und ähnliche Entgelte	0	0	0	0	0	0	0
23+ sonstige Investitionseinzahlungen	0	0	0	0	0	0	0
24= Einzahlungen aus Investitionstätigkeit	0	0	0	0	0	0	0
25 Zuwendungen für Investitionsförderungsmaßnahmen	0	0	0	0	0	0	0
26+ Erwerb von Grundstücken, Gebäuden und Infrastrukturvermögen	0	0	0	0	0	0	0
27+ Erwerb von beweglichem Anlagevermögen und immateriellen Vermögensgegenständen	0	1.400	0	0	0	0	0
28+ Erwerb von Finanzanlagen	0	0	0	0	0	0	0
29+ Baumaßnahmen	0	10.300	36.200	0	35.000	5.700	5.700
30+ sonstige Investitionsauszahlungen	0	0	0	0	0	0	0
31= Auszahlungen aus Investitionstätigkeit	0	11.700	36.200	0	35.000	5.700	5.700



Teilhaushalt 2024

Produktbereich 51 Räumliche Planung und Entwicklung
 Produktgruppe 511 Planungs- und Entwicklungsmaßn.
 Produkt 511200 Stadtumbau und Sanierung (allg.)

Teilfinanzhaushalt

Ein- Auszahlungsarten	Ergebnis 2022 1	Ansatz 2023 2	Ansatz 2024 3	VE 2024 4	Planung 2025 5	Planung 2026 6	Planung 2027 7
32= Saldo aus Investitionstätigkeit (Saldo Zeilen 24 und 31)	0	-11.700	-36.200	0	-35.000	-5.700	-5.700
33= Finanzmittelüberschuss/-fehlbetrag (Summe Zeilen 16 und 32)	0	-344.100	-318.400	0	-317.200	-287.900	-287.900



Teilhaushalt 2024

Produktbereich	51	Räumliche Planung und Entwicklung
Produktgruppe	511	Planungs- und Entwicklungsmaßn.
Produkt	511201	"Stadtumbau Ost" Altstadt (DSK)

Allgemeine Angaben

zuständiger Fachbereich	60 Amt für Stadtumbau und Sanierung
verantwortlich	Bastian Sieler
Beschreibung	- Vorbereitung, Planung und Abrechnung der geförderten Maßnahmen
Auftragsgrundlage	Bundes- und Landesgesetze, städtische Satzungen, Beschlüsse des Stadtrates
Zielgruppe	Bürger, Einwohner, Unternehmen, Dritte, Hansestadt Stendal



Teilhaushalt 2024

Produktbereich 51 Räumliche Planung und Entwicklung
 Produktgruppe 511 Planungs- und Entwicklungsmaßn.
 Produkt 511201 "Stadtumbau Ost" Altstadt (DSK)

Teilergebnishaushalt

Ertrags- und Aufwandsarten	Ergebnis	Ansatz	Ansatz	Planung	Planung	Planung
	2022	2023	2024	2025	2026	2027
	1	2	3	4	5	6
1 Steuern und ähnliche Abgaben	0	0	0	0	0	0
2 + Zuwendungen und allgemeine Umlagen	0	10.000	0	0	0	0
3 + sonstige Transfererträge	0	0	0	0	0	0
4 + öffentlich-rechtliche Leistungsentgelte	0	0	0	0	0	0
5 + privatrechtliche Leistungsentgelte, Kostenerstattungen und Kostenumlagen	0	0	0	0	0	0
6 + sonstige ordentliche Erträge	0	49.100	49.100	49.100	49.100	49.100
7 + Finanzerträge	0	0	0	0	0	0
8 + aktivierte Eigenleistungen, Bestandsveränderungen	0	0	0	0	0	0
9 = Ordentliche Erträge	0	59.100	49.100	49.100	49.100	49.100
10 Personalaufwendungen	0	0	0	0	0	0
11 + Versorgungsaufwendungen	0	0	0	0	0	0
12 + Aufwendungen für Sach- und Dienstleistungen	0	15.300	10.300	5.300	0	0
13 + Transferaufwendungen	0	0	0	0	0	0
14 + sonstige ordentliche Aufwendungen	0	0	0	0	0	0
15 + Zinsen und sonstige Finanzaufwendungen	0	0	0	0	0	0
16 + bilanzielle Abschreibungen	0	51.200	51.200	51.200	51.200	51.200
17 = Ordentliche Aufwendungen	0	66.500	61.500	56.500	51.200	51.200
18 = Ordentliches Ergebnis (Saldo Zeilen 9 und 17)	0	-7.400	-12.400	-7.400	-2.100	-2.100
19 außerordentliche Erträge	0	0	0	0	0	0
20 - außerordentliche Aufwendungen	0	0	0	0	0	0
21 = Außerordentliches Ergebnis	0	0	0	0	0	0
22 = Ergebnis vor Berücksichtigung der internen Leistungsbeziehungen (Summe Zeilen 18 und 21)	0	-7.400	-12.400	-7.400	-2.100	-2.100
23 + Erträge aus internen Leistungsbeziehungen	0	0	0	0	0	0
24 - Aufwendungen aus internen Leistungsbeziehungen	0	0	0	0	0	0
25 = Ergebnis	0	-7.400	-12.400	-7.400	-2.100	-2.100



Teilhaushalt 2024

Produktbereich 51 Räumliche Planung und Entwicklung
 Produktgruppe 511 Planungs- und Entwicklungsmaßn.
 Produkt 511201 "Stadtumbau Ost" Altstadt (DSK)

Teilfinanzhaushalt

Ein- Auszahlungsarten	Ergebnis 2022	Ansatz 2023	Ansatz 2024	VE 2024	Planung 2025	Planung 2026	Planung 2027
	1	2	3	4	5	6	7
1 Steuern und ähnliche Abgaben	0	0	0	0	0	0	0
2+ Zuwendungen und allgemeine Umlagen	0	10.000	0	0	0	0	0
3+ sonstige Transfererträge	0	0	0	0	0	0	0
4+ öffentlich-rechtliche Leistungsentgelte	0	0	0	0	0	0	0
5+ privatrechtliche Leistungsentgelte, Kostenerstattungen und Kostenumlagen	0	0	0	0	0	0	0
6+ sonstige Einzahlungen	0	0	0	0	0	0	0
7+ Zinsen und ähnliche Einzahlungen	0	0	0	0	0	0	0
8= Einzahlungen aus laufender Verwaltungstätigkeit	0	10.000	0	0	0	0	0
9 Personalauszahlungen	0	0	0	0	0	0	0
10+ Versorgungsauszahlungen	0	0	0	0	0	0	0
11+ Auszahlungen für Sach- und Dienstleistungen	0	15.300	10.300	0	5.300	0	0
12+ Transferauszahlungen	0	0	0	0	0	0	0
13+ sonstige Auszahlungen	0	0	0	0	0	0	0
14+ Zinsen und ähnliche Auszahlungen	0	0	0	0	0	0	0
15= Auszahlungen aus laufender Verwaltungstätigkeit	0	15.300	10.300	0	5.300	0	0
16= Saldo aus laufender Verwaltungstätigkeit (Saldo Zeilen 8 und 15)	0	-5.300	-10.300	0	-5.300	0	0
17 Zuwendungen für Investitionen und Investitionsförderungsmaßnahmen	0	500.000	0	0	0	0	0
18+ Veräußerung von Grundstücken, Gebäuden und Infrastrukturvermögen	0	0	0	0	0	0	0
19+ Veräußerung von beweglichem Anlagevermögen und immateriellen Vermögensgegenständen	0	0	0	0	0	0	0
20+ Veräußerung von Finanzanlagen	0	0	0	0	0	0	0
21+ Baumaßnahmen	0	0	0	0	0	0	0
22+ Beiträge und ähnliche Entgelte	0	97.500	0	0	49.700	0	0
23+ sonstige Investitionseinzahlungen	0	0	0	0	0	0	0
24= Einzahlungen aus Investitionstätigkeit	0	597.500	0	0	49.700	0	0
25 Zuwendungen für Investitionsförderungsmaßnahmen	0	0	0	0	0	0	0
26+ Erwerb von Grundstücken, Gebäuden und Infrastrukturvermögen	0	0	0	0	0	0	0
27+ Erwerb von beweglichem Anlagevermögen und immateriellen Vermögensgegenständen	0	0	0	0	0	0	0
28+ Erwerb von Finanzanlagen	0	0	0	0	0	0	0
29+ Baumaßnahmen	0	750.000	450.000	0	0	0	0
30+ sonstige Investitionsauszahlungen	0	0	0	0	0	0	0
31= Auszahlungen aus Investitionstätigkeit	0	750.000	450.000	0	0	0	0



Teilhaushalt 2024

Produktbereich 51 Räumliche Planung und Entwicklung
 Produktgruppe 511 Planungs- und Entwicklungsmaßn.
 Produkt 511201 "Stadtumbau Ost" Altstadt (DSK)

Teilfinanzhaushalt

Ein- Auszahlungsarten	Ergebnis 2022 1	Ansatz 2023 2	Ansatz 2024 3	VE 2024 4	Planung 2025 5	Planung 2026 6	Planung 2027 7
32= Saldo aus Investitionstätigkeit (Saldo Zeilen 24 und 31)	0	-152.500	-450.000	0	49.700	0	0
33= Finanzmittelüberschuss/-fehlbetrag (Summe Zeilen 16 und 32)	0	-157.800	-460.300	0	44.400	0	0



Teilhaushalt 2024

Produktbereich	51	Räumliche Planung und Entwicklung
Produktgruppe	511	Planungs- und Entwicklungsmaßn.
Produkt	511202	"Stadtumbau Ost" Stadtsee

Allgemeine Angaben

zuständiger Fachbereich	60 Amt für Stadtumbau und Sanierung
verantwortlich	Bastian Sieler
Beschreibung	- Vorbereitung, Planung und Abrechnung der geförderten Maßnahmen
Auftragsgrundlage	Bundes- und Landesgesetze, städtische Satzungen, Beschlüsse des Stadtrates
Zielgruppe	Bürger, Einwohner, Unternehmen, Dritte, Hansestadt Stendal



Teilhaushalt 2024

Produktbereich 51 Räumliche Planung und Entwicklung
 Produktgruppe 511 Planungs- und Entwicklungsmaßn.
 Produkt 511202 "Stadtumbau Ost" Stadtsee

Teilergebnishaushalt

Ertrags- und Aufwandsarten	Ergebnis	Ansatz	Ansatz	Planung	Planung	Planung
	2022	2023	2024	2025	2026	2027
	1	2	3	4	5	6
1 Steuern und ähnliche Abgaben	0	0	0	0	0	0
2 + Zuwendungen und allgemeine Umlagen	0	0	0	0	0	0
3 + sonstige Transfererträge	0	0	0	0	0	0
4 + öffentlich-rechtliche Leistungsentgelte	0	0	0	0	0	0
5 + privatrechtliche Leistungsentgelte, Kostenerstattungen und Kostenumlagen	0	0	0	0	0	0
6 + sonstige ordentliche Erträge	0	4.400	4.400	4.400	4.400	4.400
7 + Finanzerträge	0	0	0	0	0	0
8 + aktivierte Eigenleistungen, Bestandsveränderungen	0	0	0	0	0	0
9 = Ordentliche Erträge	0	4.400	4.400	4.400	4.400	4.400
10 Personalaufwendungen	0	0	0	0	0	0
11 + Versorgungsaufwendungen	0	0	0	0	0	0
12 + Aufwendungen für Sach- und Dienstleistungen	0	0	40.000	0	0	0
13 + Transferaufwendungen	0	0	0	0	0	0
14 + sonstige ordentliche Aufwendungen	0	0	0	0	0	0
15 + Zinsen und sonstige Finanzaufwendungen	0	0	0	0	0	0
16 + bilanzielle Abschreibungen	0	6.800	6.800	6.800	6.800	6.800
17 = Ordentliche Aufwendungen	0	6.800	46.800	6.800	6.800	6.800
18 = Ordentliches Ergebnis (Saldo Zeilen 9 und 17)	0	-2.400	-42.400	-2.400	-2.400	-2.400
19 außerordentliche Erträge	0	0	0	0	0	0
20 - außerordentliche Aufwendungen	0	0	0	0	0	0
21 = Außerordentliches Ergebnis	0	0	0	0	0	0
22 = Ergebnis vor Berücksichtigung der internen Leistungsbeziehungen (Summe Zeilen 18 und 21)	0	-2.400	-42.400	-2.400	-2.400	-2.400
23 + Erträge aus internen Leistungsbeziehungen	0	0	0	0	0	0
24 - Aufwendungen aus internen Leistungsbeziehungen	0	0	0	0	0	0
25 = Ergebnis	0	-2.400	-42.400	-2.400	-2.400	-2.400



Teilhaushalt 2024

Produktbereich 51 Räumliche Planung und Entwicklung
 Produktgruppe 511 Planungs- und Entwicklungsmaßn.
 Produkt 511202 "Stadtumbau Ost" Stadtsee

Teilfinanzhaushalt

Ein- Auszahlungsarten	Ergebnis	Ansatz	Ansatz	VE	Planung	Planung	Planung
	2022	2023	2024	2024	2025	2026	2027
	1	2	3	4	5	6	7
1 Steuern und ähnliche Abgaben	0	0	0	0	0	0	0
2+ Zuwendungen und allgemeine Umlagen	0	0	0	0	0	0	0
3+ sonstige Transfererträge	0	0	0	0	0	0	0
4+ öffentlich-rechtliche Leistungsentgelte	0	0	0	0	0	0	0
5+ privatrechtliche Leistungsentgelte, Kostenerstattungen und Kostenumlagen	0	0	0	0	0	0	0
6+ sonstige Einzahlungen	0	0	0	0	0	0	0
7+ Zinsen und ähnliche Einzahlungen	0	0	0	0	0	0	0
8= Einzahlungen aus laufender Verwaltungstätigkeit	0	0	0	0	0	0	0
9 Personalauszahlungen	0	0	0	0	0	0	0
10+ Versorgungsauszahlungen	0	0	0	0	0	0	0
11+ Auszahlungen für Sach- und Dienstleistungen	0	0	40.000	0	0	0	0
12+ Transferauszahlungen	0	0	0	0	0	0	0
13+ sonstige Auszahlungen	0	0	0	0	0	0	0
14+ Zinsen und ähnliche Auszahlungen	0	0	0	0	0	0	0
15= Auszahlungen aus laufender Verwaltungstätigkeit	0	0	40.000	0	0	0	0
16= Saldo aus laufender Verwaltungstätigkeit (Saldo Zeilen 8 und 15)	0	0	-40.000	0	0	0	0
17 Zuwendungen für Investitionen und Investitionsförderungsmaßnahmen	0	0	0	0	0	0	0
18+ Veräußerung von Grundstücken, Gebäuden und Infrastrukturvermögen	0	0	0	0	0	0	0
19+ Veräußerung von beweglichem Anlagevermögen und immateriellen Vermögensgegenständen	0	0	0	0	0	0	0
20+ Veräußerung von Finanzanlagen	0	0	0	0	0	0	0
21+ Baumaßnahmen	0	0	0	0	0	0	0
22+ Beiträge und ähnliche Entgelte	0	0	0	0	0	0	0
23+ sonstige Investitionseinzahlungen	0	0	0	0	0	0	0
24= Einzahlungen aus Investitionstätigkeit	0	0	0	0	0	0	0
25 Zuwendungen für Investitionsförderungsmaßnahmen	0	0	0	0	0	0	0
26+ Erwerb von Grundstücken, Gebäuden und Infrastrukturvermögen	0	0	0	0	0	0	0
27+ Erwerb von beweglichem Anlagevermögen und immateriellen Vermögensgegenständen	0	0	0	0	0	0	0
28+ Erwerb von Finanzanlagen	0	0	0	0	0	0	0
29+ Baumaßnahmen	0	0	0	0	0	0	0
30+ sonstige Investitionsauszahlungen	0	0	0	0	0	0	0
31= Auszahlungen aus Investitionstätigkeit	0	0	0	0	0	0	0



Teilhaushalt 2024

Produktbereich 51 Räumliche Planung und Entwicklung
 Produktgruppe 511 Planungs- und Entwicklungsmaßn.
 Produkt 511202 "Stadtumbau Ost" Stadtsee

Teilfinanzhaushalt

Ein- Auszahlungsarten	Ergebnis 2022 1	Ansatz 2023 2	Ansatz 2024 3	VE 2024 4	Planung 2025 5	Planung 2026 6	Planung 2027 7
32= Saldo aus Investitionstätigkeit (Saldo Zeilen 24 und 31)	0	0	0	0	0	0	0
33= Finanzmittelüberschuss/-fehlbetrag (Summe Zeilen 16 und 32)	0	0	-40.000	0	0	0	0



Teilhaushalt 2024

Produktbereich	51	Räumliche Planung und Entwicklung
Produktgruppe	511	Planungs- und Entwicklungsmaßn.
Produkt	511203	"Soziale Stadt"

Allgemeine Angaben

zuständiger Fachbereich	60 Amt für Stadtumbau und Sanierung
verantwortlich	Bastian Sieler
Beschreibung	- Vorbereitung, Planung und Abrechnung der geförderten Maßnahmen
Auftragsgrundlage	Bundes- und Landesgesetze, städtische Satzungen, Beschlüsse des Stadtrates
Zielgruppe	Bürger, Einwohner, Unternehmen, Dritte, Hansestadt Stendal



Teilhaushalt 2024

Produktbereich 51 Räumliche Planung und Entwicklung
 Produktgruppe 511 Planungs- und Entwicklungsmaßn.
 Produkt 511203 "Soziale Stadt"

Teilergebnishaushalt

Ertrags- und Aufwandsarten	Ergebnis	Ansatz	Ansatz	Planung	Planung	Planung
	2022	2023	2024	2025	2026	2027
	1	2	3	4	5	6
1 Steuern und ähnliche Abgaben	0	0	0	0	0	0
2 + Zuwendungen und allgemeine Umlagen	0	83.800	0	0	0	0
3 + sonstige Transfererträge	0	0	0	0	0	0
4 + öffentlich-rechtliche Leistungsentgelte	0	0	0	0	0	0
5 + privatrechtliche Leistungsentgelte, Kostenerstattungen und Kostenumlagen	0	0	0	0	0	0
6 + sonstige ordentliche Erträge	0	57.900	57.900	57.900	57.900	57.900
7 + Finanzerträge	0	0	0	0	0	0
8 + aktivierte Eigenleistungen, Bestandsveränderungen	0	0	0	0	0	0
9 = Ordentliche Erträge	0	141.700	57.900	57.900	57.900	57.900
10 Personalaufwendungen	0	0	0	0	0	0
11 + Versorgungsaufwendungen	0	0	0	0	0	0
12 + Aufwendungen für Sach- und Dienstleistungen	0	180.700	45.000	0	0	0
13 + Transferaufwendungen	0	0	0	0	0	0
14 + sonstige ordentliche Aufwendungen	0	0	0	0	0	0
15 + Zinsen und sonstige Finanzaufwendungen	0	0	0	0	0	0
16 + bilanzielle Abschreibungen	0	86.900	86.900	86.900	86.900	86.900
17 = Ordentliche Aufwendungen	0	267.600	131.900	86.900	86.900	86.900
18 = Ordentliches Ergebnis (Saldo Zeilen 9 und 17)	0	-125.900	-74.000	-29.000	-29.000	-29.000
19 außerordentliche Erträge	0	0	0	0	0	0
20 - außerordentliche Aufwendungen	0	0	0	0	0	0
21 = Außerordentliches Ergebnis	0	0	0	0	0	0
22 = Ergebnis vor Berücksichtigung der internen Leistungsbeziehungen (Summe Zeilen 18 und 21)	0	-125.900	-74.000	-29.000	-29.000	-29.000
23 + Erträge aus internen Leistungsbeziehungen	0	0	0	0	0	0
24 - Aufwendungen aus internen Leistungsbeziehungen	0	0	0	0	0	0
25 = Ergebnis	0	-125.900	-74.000	-29.000	-29.000	-29.000



Teilhaushalt 2024

Produktbereich 51 Räumliche Planung und Entwicklung
 Produktgruppe 511 Planungs- und Entwicklungsmaßn.
 Produkt 511203 "Soziale Stadt"

Teilfinanzhaushalt							
Ein- Auszahlungsarten	Ergebnis 2022	Ansatz 2023	Ansatz 2024	VE 2024	Planung 2025	Planung 2026	Planung 2027
	1	2	3	4	5	6	7
1 Steuern und ähnliche Abgaben	0	0	0	0	0	0	0
2+ Zuwendungen und allgemeine Umlagen	0	83.800	0	0	0	0	0
3+ sonstige Transfererträge	0	0	0	0	0	0	0
4+ öffentlich-rechtliche Leistungsentgelte	0	0	0	0	0	0	0
5+ privatrechtliche Leistungsentgelte, Kostenerstattungen und Kostenumlagen	0	0	0	0	0	0	0
6+ sonstige Einzahlungen	0	0	0	0	0	0	0
7+ Zinsen und ähnliche Einzahlungen	0	0	0	0	0	0	0
8= Einzahlungen aus laufender Verwaltungstätigkeit	0	83.800	0	0	0	0	0
9 Personalauszahlungen	0	0	0	0	0	0	0
10+ Versorgungsauszahlungen	0	0	0	0	0	0	0
11+ Auszahlungen für Sach- und Dienstleistungen	0	180.700	45.000	0	0	0	0
12+ Transferauszahlungen	0	0	0	0	0	0	0
13+ sonstige Auszahlungen	0	0	0	0	0	0	0
14+ Zinsen und ähnliche Auszahlungen	0	0	0	0	0	0	0
15= Auszahlungen aus laufender Verwaltungstätigkeit	0	180.700	45.000	0	0	0	0
16= Saldo aus laufender Verwaltungstätigkeit (Saldo Zeilen 8 und 15)	0	-96.900	-45.000	0	0	0	0
17 Zuwendungen für Investitionen und Investitionsförderungsmaßnahmen	0	81.000	0	0	0	0	0
18+ Veräußerung von Grundstücken, Gebäuden und Infrastrukturvermögen	0	0	0	0	0	0	0
19+ Veräußerung von beweglichem Anlagevermögen und immateriellen Vermögensgegenständen	0	0	0	0	0	0	0
20+ Veräußerung von Finanzanlagen	0	0	0	0	0	0	0
21+ Baumaßnahmen	0	0	0	0	0	0	0
22+ Beiträge und ähnliche Entgelte	0	0	0	0	0	0	0
23+ sonstige Investitionseinzahlungen	0	0	0	0	0	0	0
24= Einzahlungen aus Investitionstätigkeit	0	81.000	0	0	0	0	0
25 Zuwendungen für Investitionsförderungsmaßnahmen	0	121.500	9.500	0	0	0	0
26+ Erwerb von Grundstücken, Gebäuden und Infrastrukturvermögen	0	0	0	0	0	0	0
27+ Erwerb von beweglichem Anlagevermögen und immateriellen Vermögensgegenständen	0	0	0	0	0	0	0
28+ Erwerb von Finanzanlagen	0	0	0	0	0	0	0
29+ Baumaßnahmen	0	0	0	0	0	0	0
30+ sonstige Investitionsauszahlungen	0	0	0	0	0	0	0
31= Auszahlungen aus Investitionstätigkeit	0	121.500	9.500	0	0	0	0



Teilhaushalt 2024

Produktbereich 51 Räumliche Planung und Entwicklung
 Produktgruppe 511 Planungs- und Entwicklungsmaßn.
 Produkt 511203 "Soziale Stadt"

Teilfinanzhaushalt

Ein- Auszahlungsarten	Ergebnis 2022 1	Ansatz 2023 2	Ansatz 2024 3	VE 2024 4	Planung 2025 5	Planung 2026 6	Planung 2027 7
32= Saldo aus Investitionstätigkeit (Saldo Zeilen 24 und 31)	0	-40.500	-9.500	0	0	0	0
33= Finanzmittelüberschuss/-fehlbetrag (Summe Zeilen 16 und 32)	0	-137.400	-54.500	0	0	0	0



Teilhaushalt 2024

Produktbereich	51	Räumliche Planung und Entwicklung
Produktgruppe	511	Planungs- und Entwicklungsmaßn.
Produkt	511204	Städtebaulicher Denkmalschutz (DSK)

Allgemeine Angaben

zuständiger Fachbereich	60 Amt für Stadtumbau und Sanierung
verantwortlich	Bastian Sieler
Beschreibung	- Vorbereitung, Planung und Abrechnung der geförderten Maßnahmen
Auftragsgrundlage	Bundes- und Landesgesetze, städtische Satzungen, Beschlüsse des Stadtrates
Zielgruppe	Bürger, Einwohner, Unternehmen, Dritte, Hansestadt Stendal



Teilhaushalt 2024

Produktbereich 51 Räumliche Planung und Entwicklung
 Produktgruppe 511 Planungs- und Entwicklungsmaßn.
 Produkt 511204 Städtebaulicher Denkmalschutz (DSK)

Teilergebnishaushalt

Ertrags- und Aufwandsarten	Ergebnis	Ansatz	Ansatz	Planung	Planung	Planung
	2022	2023	2024	2025	2026	2027
	1	2	3	4	5	6
1 Steuern und ähnliche Abgaben	0	0	0	0	0	0
2 + Zuwendungen und allgemeine Umlagen	0	272.600	0	0	0	0
3 + sonstige Transfererträge	0	0	0	0	0	0
4 + öffentlich-rechtliche Leistungsentgelte	0	0	0	0	0	0
5 + privatrechtliche Leistungsentgelte, Kostenerstattungen und Kostenumlagen	0	0	0	0	0	0
6 + sonstige ordentliche Erträge	0	12.800	12.800	12.800	12.800	12.800
7 + Finanzerträge	0	0	0	0	0	0
8 + aktivierte Eigenleistungen, Bestandsveränderungen	0	0	0	0	0	0
9 = Ordentliche Erträge	0	285.400	12.800	12.800	12.800	12.800
10 Personalaufwendungen	0	0	0	0	0	0
11 + Versorgungsaufwendungen	0	0	0	0	0	0
12 + Aufwendungen für Sach- und Dienstleistungen	0	361.200	15.300	5.300	0	0
13 + Transferaufwendungen	0	22.500	0	0	0	0
14 + sonstige ordentliche Aufwendungen	0	0	0	0	0	0
15 + Zinsen und sonstige Finanzaufwendungen	0	0	0	0	0	0
16 + bilanzielle Abschreibungen	0	16.100	16.100	16.100	16.100	16.100
17 = Ordentliche Aufwendungen	0	399.800	31.400	21.400	16.100	16.100
18 = Ordentliches Ergebnis (Saldo Zeilen 9 und 17)	0	-114.400	-18.600	-8.600	-3.300	-3.300
19 außerordentliche Erträge	0	0	0	0	0	0
20 - außerordentliche Aufwendungen	0	0	0	0	0	0
21 = Außerordentliches Ergebnis	0	0	0	0	0	0
22 = Ergebnis vor Berücksichtigung der internen Leistungsbeziehungen (Summe Zeilen 18 und 21)	0	-114.400	-18.600	-8.600	-3.300	-3.300
23 + Erträge aus internen Leistungsbeziehungen	0	0	0	0	0	0
24 - Aufwendungen aus internen Leistungsbeziehungen	0	0	0	0	0	0
25 = Ergebnis	0	-114.400	-18.600	-8.600	-3.300	-3.300



Teilhaushalt 2024

Produktbereich 51 Räumliche Planung und Entwicklung
 Produktgruppe 511 Planungs- und Entwicklungsmaßn.
 Produkt 511204 Städtebaulicher Denkmalschutz (DSK)

Teilfinanzhaushalt

Ein- Auszahlungsarten	Ergebnis 2022	Ansatz 2023	Ansatz 2024	VE 2024	Planung 2025	Planung 2026	Planung 2027
	1	2	3	4	5	6	7
1 Steuern und ähnliche Abgaben	0	0	0	0	0	0	0
2+ Zuwendungen und allgemeine Umlagen	0	8.600	0	0	0	0	0
3+ sonstige Transfererträge	0	0	0	0	0	0	0
4+ öffentlich-rechtliche Leistungsentgelte	0	0	0	0	0	0	0
5+ privatrechtliche Leistungsentgelte, Kostenerstattungen und Kostenumlagen	0	0	0	0	0	0	0
6+ sonstige Einzahlungen	0	0	0	0	0	0	0
7+ Zinsen und ähnliche Einzahlungen	0	0	0	0	0	0	0
8= Einzahlungen aus laufender Verwaltungstätigkeit	0	8.600	0	0	0	0	0
9 Personalauszahlungen	0	0	0	0	0	0	0
10+ Versorgungsauszahlungen	0	0	0	0	0	0	0
11+ Auszahlungen für Sach- und Dienstleistungen	0	361.200	15.300	0	5.300	0	0
12+ Transferauszahlungen	0	22.500	0	0	0	0	0
13+ sonstige Auszahlungen	0	0	0	0	0	0	0
14+ Zinsen und ähnliche Auszahlungen	0	0	0	0	0	0	0
15= Auszahlungen aus laufender Verwaltungstätigkeit	0	383.700	15.300	0	5.300	0	0
16= Saldo aus laufender Verwaltungstätigkeit (Saldo Zeilen 8 und 15)	0	-375.100	-15.300	0	-5.300	0	0
17 Zuwendungen für Investitionen und Investitionsförderungsmaßnahmen	0	195.100	0	0	0	0	0
18+ Veräußerung von Grundstücken, Gebäuden und Infrastrukturvermögen	0	0	0	0	0	0	0
19+ Veräußerung von beweglichem Anlagevermögen und immateriellen Vermögensgegenständen	0	0	0	0	0	0	0
20+ Veräußerung von Finanzanlagen	0	0	0	0	0	0	0
21+ Baumaßnahmen	0	0	0	0	0	0	0
22+ Beiträge und ähnliche Entgelte	0	106.400	5.500	0	0	0	0
23+ sonstige Investitionseinzahlungen	0	0	0	0	0	0	0
24= Einzahlungen aus Investitionstätigkeit	0	301.500	5.500	0	0	0	0
25 Zuwendungen für Investitionsförderungsmaßnahmen	0	52.000	0	0	0	0	0
26+ Erwerb von Grundstücken, Gebäuden und Infrastrukturvermögen	0	0	0	0	0	0	0
27+ Erwerb von beweglichem Anlagevermögen und immateriellen Vermögensgegenständen	0	0	0	0	0	0	0
28+ Erwerb von Finanzanlagen	0	0	0	0	0	0	0
29+ Baumaßnahmen	0	386.800	900	0	0	0	0
30+ sonstige Investitionsauszahlungen	0	0	0	0	0	0	0
31= Auszahlungen aus Investitionstätigkeit	0	438.800	900	0	0	0	0



Teilhaushalt 2024

Produktbereich 51 Räumliche Planung und Entwicklung
 Produktgruppe 511 Planungs- und Entwicklungsmaßn.
 Produkt 511204 Städtebaulicher Denkmalschutz (DSK)

Teilfinanzhaushalt

Ein- Auszahlungsarten	Ergebnis 2022 1	Ansatz 2023 2	Ansatz 2024 3	VE 2024 4	Planung 2025 5	Planung 2026 6	Planung 2027 7
32= Saldo aus Investitionstätigkeit (Saldo Zeilen 24 und 31)	0	-137.300	4.600	0	0	0	0
33= Finanzmittelüberschuss/-fehlbetrag (Summe Zeilen 16 und 32)	0	-512.400	-10.700	0	-5.300	0	0



Teilhaushalt 2024

Produktbereich	51	Räumliche Planung und Entwicklung
Produktgruppe	511	Planungs- und Entwicklungsmaßn.
Produkt	511205	Städtebaul. Sanierung u. Entw. (DSK)

Allgemeine Angaben

zuständiger Fachbereich	60 Amt für Stadtumbau und Sanierung
verantwortlich	Bastian Sieler
Beschreibung	- Vorbereitung, Planung und Abrechnung der geförderten Maßnahmen
Auftragsgrundlage	Bundes- und Landesgesetze, städtische Satzungen, Beschlüsse des Stadtrates
Zielgruppe	Bürger, Einwohner, Unternehmen, Dritte, Hansestadt Stendal



Teilhaushalt 2024

Produktbereich 51 Räumliche Planung und Entwicklung
 Produktgruppe 511 Planungs- und Entwicklungsmaßn.
 Produkt 511205 Städtebaul. Sanierung u. Entw. (DSK)

Teilergebnishaushalt

Ertrags- und Aufwandsarten	Ergebnis	Ansatz	Ansatz	Planung	Planung	Planung
	2022	2023	2024	2025	2026	2027
	1	2	3	4	5	6
1 Steuern und ähnliche Abgaben	0	0	0	0	0	0
2 + Zuwendungen und allgemeine Umlagen	0	0	0	0	0	0
3 + sonstige Transfererträge	0	0	40.000	40.000	50.000	20.000
4 + öffentlich-rechtliche Leistungsentgelte	0	0	0	0	0	0
5 + privatrechtliche Leistungsentgelte, Kostenerstattungen und Kostenumlagen	0	0	0	0	0	0
6 + sonstige ordentliche Erträge	0	20.000	40.000	40.000	50.000	50.000
7 + Finanzerträge	0	0	0	0	0	0
8 + aktivierte Eigenleistungen, Bestandsveränderungen	0	0	0	0	0	0
9 = Ordentliche Erträge	0	20.000	80.000	80.000	100.000	70.000
10 Personalaufwendungen	0	0	0	0	0	0
11 + Versorgungsaufwendungen	0	0	0	0	0	0
12 + Aufwendungen für Sach- und Dienstleistungen	0	10.300	10.300	10.300	10.300	10.300
13 + Transferaufwendungen	0	0	0	0	0	0
14 + sonstige ordentliche Aufwendungen	0	10.100	30.100	30.100	40.100	40.100
15 + Zinsen und sonstige Finanzaufwendungen	0	0	0	0	0	0
16 + bilanzielle Abschreibungen	0	0	0	0	0	0
17 = Ordentliche Aufwendungen	0	20.400	40.400	40.400	50.400	50.400
18 = Ordentliches Ergebnis (Saldo Zeilen 9 und 17)	0	-400	39.600	39.600	49.600	19.600
19 außerordentliche Erträge	0	0	0	0	0	0
20 - außerordentliche Aufwendungen	0	0	0	0	0	0
21 = Außerordentliches Ergebnis	0	0	0	0	0	0
22 = Ergebnis vor Berücksichtigung der internen Leistungsbeziehungen (Summe Zeilen 18 und 21)	0	-400	39.600	39.600	49.600	19.600
23 + Erträge aus internen Leistungsbeziehungen	0	0	0	0	0	0
24 - Aufwendungen aus internen Leistungsbeziehungen	0	0	0	0	0	0
25 = Ergebnis	0	-400	39.600	39.600	49.600	19.600



Teilhaushalt 2024

Produktbereich 51 Räumliche Planung und Entwicklung
 Produktgruppe 511 Planungs- und Entwicklungsmaßn.
 Produkt 511205 Städtebaul. Sanierung u. Entw. (DSK)

Teilfinanzhaushalt

Ein- Auszahlungsarten	Ergebnis 2022	Ansatz 2023	Ansatz 2024	VE 2024	Planung 2025	Planung 2026	Planung 2027
	1	2	3	4	5	6	7
1 Steuern und ähnliche Abgaben	0	0	0	0	0	0	0
2+ Zuwendungen und allgemeine Umlagen	0	0	0	0	0	0	0
3+ sonstige Transfererträge	0	0	40.000	0	40.000	50.000	20.000
4+ öffentlich-rechtliche Leistungsentgelte	0	0	0	0	0	0	0
5+ privatrechtliche Leistungsentgelte, Kostenerstattungen und Kostenumlagen	0	0	0	0	0	0	0
6+ sonstige Einzahlungen	0	0	0	0	0	0	0
7+ Zinsen und ähnliche Einzahlungen	0	0	0	0	0	0	0
8= Einzahlungen aus laufender Verwaltungstätigkeit	0	0	40.000	0	40.000	50.000	20.000
9 Personalauszahlungen	0	0	0	0	0	0	0
10+ Versorgungsauszahlungen	0	0	0	0	0	0	0
11+ Auszahlungen für Sach- und Dienstleistungen	0	10.300	10.300	0	10.300	10.300	10.300
12+ Transferauszahlungen	0	0	0	0	0	0	0
13+ sonstige Auszahlungen	0	10.000	30.000	0	30.000	40.000	40.000
14+ Zinsen und ähnliche Auszahlungen	0	0	0	0	0	0	0
15= Auszahlungen aus laufender Verwaltungstätigkeit	0	20.300	40.300	0	40.300	50.300	50.300
16= Saldo aus laufender Verwaltungstätigkeit (Saldo Zeilen 8 und 15)	0	-20.300	-300	0	-300	-300	-30.300
17 Zuwendungen für Investitionen und Investitionsförderungsmaßnahmen	0	0	0	0	0	0	0
18+ Veräußerung von Grundstücken, Gebäuden und Infrastrukturvermögen	0	0	0	0	0	0	0
19+ Veräußerung von beweglichem Anlagevermögen und immateriellen Vermögensgegenständen	0	0	0	0	0	0	0
20+ Veräußerung von Finanzanlagen	0	0	0	0	0	0	0
21+ Baumaßnahmen	0	0	0	0	0	0	0
22+ Beiträge und ähnliche Entgelte	0	60.000	60.000	0	60.000	50.000	20.000
23+ sonstige Investitionseinzahlungen	0	0	0	0	0	0	0
24= Einzahlungen aus Investitionstätigkeit	0	60.000	60.000	0	60.000	50.000	20.000
25 Zuwendungen für Investitionsförderungsmaßnahmen	0	0	0	0	0	0	0
26+ Erwerb von Grundstücken, Gebäuden und Infrastrukturvermögen	0	0	0	0	0	0	0
27+ Erwerb von beweglichem Anlagevermögen und immateriellen Vermögensgegenständen	0	0	0	0	0	0	0
28+ Erwerb von Finanzanlagen	0	0	0	0	0	0	0
29+ Baumaßnahmen	0	0	0	0	0	650.000	1.300.000
30+ sonstige Investitionsauszahlungen	0	0	0	0	0	0	0
31= Auszahlungen aus Investitionstätigkeit	0	0	0	0	0	650.000	1.300.000



Teilhaushalt 2024

Produktbereich 51 Räumliche Planung und Entwicklung
 Produktgruppe 511 Planungs- und Entwicklungsmaßn.
 Produkt 511205 Städtebaul. Sanierung u. Entw. (DSK)

Teilfinanzhaushalt

Ein- Auszahlungsarten	Ergebnis 2022 1	Ansatz 2023 2	Ansatz 2024 3	VE 2024 4	Planung 2025 5	Planung 2026 6	Planung 2027 7
32= Saldo aus Investitionstätigkeit (Saldo Zeilen 24 und 31)	0	60.000	60.000	0	60.000	-600.000	-1.280.000
33= Finanzmittelüberschuss/-fehlbetrag (Summe Zeilen 16 und 32)	0	39.700	59.700	0	59.700	-600.300	-1.310.300



Teilhaushalt 2024

Produktbereich	51	Räumliche Planung und Entwicklung
Produktgruppe	511	Planungs- und Entwicklungsmaßn.
Produkt	511206	"Aktive Stadt" Altstadt

Allgemeine Angaben

zuständiger Fachbereich	60 Amt für Stadtumbau und Sanierung
verantwortlich	Bastian Sieler
Beschreibung	- Vorbereitung, Planung und Abrechnung der geförderten Maßnahmen
Auftragsgrundlage	Bundes- und Landesgesetze, städtische Satzungen, Beschlüsse des Stadtrates
Zielgruppe	Bürger, Einwohner, Unternehmen, Dritte, Hansestadt Stendal



Teilhaushalt 2024

Produktbereich 51 Räumliche Planung und Entwicklung
 Produktgruppe 511 Planungs- und Entwicklungsmaßn.
 Produkt 511206 "Aktive Stadt" Altstadt

Teilergebnishaushalt

Ertrags- und Aufwandsarten	Ergebnis	Ansatz	Ansatz	Planung	Planung	Planung
	2022	2023	2024	2025	2026	2027
	1	2	3	4	5	6
1 Steuern und ähnliche Abgaben	0	0	0	0	0	0
2 + Zuwendungen und allgemeine Umlagen	0	0	0	0	0	0
3 + sonstige Transfererträge	0	0	0	0	0	0
4 + öffentlich-rechtliche Leistungsentgelte	0	0	0	0	0	0
5 + privatrechtliche Leistungsentgelte, Kostenerstattungen und Kostenumlagen	0	0	0	0	0	0
6 + sonstige ordentliche Erträge	0	0	0	0	0	0
7 + Finanzerträge	0	0	0	0	0	0
8 + aktivierte Eigenleistungen, Bestandsveränderungen	0	0	0	0	0	0
9 = Ordentliche Erträge	0	0	0	0	0	0
10 Personalaufwendungen	0	0	0	0	0	0
11 + Versorgungsaufwendungen	0	0	0	0	0	0
12 + Aufwendungen für Sach- und Dienstleistungen	0	0	0	0	0	0
13 + Transferaufwendungen	0	0	0	0	0	0
14 + sonstige ordentliche Aufwendungen	0	0	0	0	0	0
15 + Zinsen und sonstige Finanzaufwendungen	0	0	0	0	0	0
16 + bilanzielle Abschreibungen	0	0	0	0	0	0
17 = Ordentliche Aufwendungen	0	0	0	0	0	0
18 = Ordentliches Ergebnis (Saldo Zeilen 9 und 17)	0	0	0	0	0	0
19 außerordentliche Erträge	0	0	0	0	0	0
20 - außerordentliche Aufwendungen	0	0	0	0	0	0
21 = Außerordentliches Ergebnis	0	0	0	0	0	0
22 = Ergebnis vor Berücksichtigung der internen Leistungsbeziehungen (Summe Zeilen 18 und 21)	0	0	0	0	0	0
23 + Erträge aus internen Leistungsbeziehungen	0	0	0	0	0	0
24 - Aufwendungen aus internen Leistungsbeziehungen	0	0	0	0	0	0
25 = Ergebnis	0	0	0	0	0	0

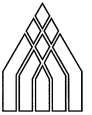


Teilhaushalt 2024

Produktbereich 51 Räumliche Planung und Entwicklung
 Produktgruppe 511 Planungs- und Entwicklungsmaßn.
 Produkt 511206 "Aktive Stadt" Altstadt

Teilfinanzhaushalt

Ein- Auszahlungsarten	Ergebnis 2022	Ansatz 2023	Ansatz 2024	VE 2024	Planung 2025	Planung 2026	Planung 2027
	1	2	3	4	5	6	7
1 Steuern und ähnliche Abgaben	0	0	0	0	0	0	0
2+ Zuwendungen und allgemeine Umlagen	0	0	0	0	0	0	0
3+ sonstige Transfererträge	0	0	0	0	0	0	0
4+ öffentlich-rechtliche Leistungsentgelte	0	0	0	0	0	0	0
5+ privatrechtliche Leistungsentgelte, Kostenerstattungen und Kostenumlagen	0	0	0	0	0	0	0
6+ sonstige Einzahlungen	0	0	0	0	0	0	0
7+ Zinsen und ähnliche Einzahlungen	0	0	0	0	0	0	0
8= Einzahlungen aus laufender Verwaltungstätigkeit	0	0	0	0	0	0	0
9 Personalauszahlungen	0	0	0	0	0	0	0
10+ Versorgungsauszahlungen	0	0	0	0	0	0	0
11+ Auszahlungen für Sach- und Dienstleistungen	0	0	0	0	0	0	0
12+ Transferauszahlungen	0	0	0	0	0	0	0
13+ sonstige Auszahlungen	0	0	0	0	0	0	0
14+ Zinsen und ähnliche Auszahlungen	0	0	0	0	0	0	0
15= Auszahlungen aus laufender Verwaltungstätigkeit	0	0	0	0	0	0	0
16= Saldo aus laufender Verwaltungstätigkeit (Saldo Zeilen 8 und 15)	0	0	0	0	0	0	0
17 Zuwendungen für Investitionen und Investitionsförderungsmaßnahmen	0	0	0	0	0	0	0
18+ Veräußerung von Grundstücken, Gebäuden und Infrastrukturvermögen	0	0	0	0	0	0	0
19+ Veräußerung von beweglichem Anlagevermögen und immateriellen Vermögensgegenständen	0	0	0	0	0	0	0
20+ Veräußerung von Finanzanlagen	0	0	0	0	0	0	0
21+ Baumaßnahmen	0	0	0	0	0	0	0
22+ Beiträge und ähnliche Entgelte	0	0	0	0	0	0	0
23+ sonstige Investitionseinzahlungen	0	0	0	0	0	0	0
24= Einzahlungen aus Investitionstätigkeit	0	0	0	0	0	0	0
25 Zuwendungen für Investitionsförderungsmaßnahmen	0	0	0	0	0	0	0
26+ Erwerb von Grundstücken, Gebäuden und Infrastrukturvermögen	0	0	0	0	0	0	0
27+ Erwerb von beweglichem Anlagevermögen und immateriellen Vermögensgegenständen	0	0	0	0	0	0	0
28+ Erwerb von Finanzanlagen	0	0	0	0	0	0	0
29+ Baumaßnahmen	0	368.600	0	0	0	0	0
30+ sonstige Investitionsauszahlungen	0	0	0	0	0	0	0
31= Auszahlungen aus Investitionstätigkeit	0	368.600	0	0	0	0	0



Teilhaushalt 2024

Produktbereich 51 Räumliche Planung und Entwicklung
 Produktgruppe 511 Planungs- und Entwicklungsmaßn.
 Produkt 511206 "Aktive Stadt" Altstadt

Teilfinanzhaushalt

Ein- Auszahlungsarten	Ergebnis 2022 1	Ansatz 2023 2	Ansatz 2024 3	VE 2024 4	Planung 2025 5	Planung 2026 6	Planung 2027 7
32= Saldo aus Investitionstätigkeit (Saldo Zeilen 24 und 31)	0	-368.600	0	0	0	0	0
33= Finanzmittelüberschuss/-fehlbetrag (Summe Zeilen 16 und 32)	0	-368.600	0	0	0	0	0



Teilhaushalt 2024

Produktbereich	51	Räumliche Planung und Entwicklung
Produktgruppe	511	Planungs- und Entwicklungsmaßn.
Produkt	511207	"Lebendige Zentren" Altstadt-Bahnhofsvorstadt

Allgemeine Angaben

zuständiger Fachbereich	60 Amt für Stadtumbau und Sanierung
verantwortlich	Bastian Sieler
Beschreibung	- Vorbereitung, Planung und Abrechnung der geförderten Maßnahmen
Auftragsgrundlage	Bundes- und Landesgesetze, städtische Satzungen, Beschlüsse des Stadtrates
Zielgruppe	Bürger, Einwohner, Unternehmen, Dritte, Hansestadt Stendal



Teilhaushalt 2024

Produktbereich 51 Räumliche Planung und Entwicklung
 Produktgruppe 511 Planungs- und Entwicklungsmaßn.
 Produkt 511207 "Lebendige Zentren" Altstadt-Bahnhofsvorstadt

Teilergebnishaushalt

Ertrags- und Aufwandsarten	Ergebnis	Ansatz	Ansatz	Planung	Planung	Planung
	2022	2023	2024	2025	2026	2027
	1	2	3	4	5	6
1 Steuern und ähnliche Abgaben	0	0	0	0	0	0
2 + Zuwendungen und allgemeine Umlagen	0	68.000	128.000	24.000	348.000	5.600
3 + sonstige Transfererträge	0	0	0	0	0	0
4 + öffentlich-rechtliche Leistungsentgelte	0	0	0	0	0	0
5 + privatrechtliche Leistungsentgelte, Kostenerstattungen und Kostenumlagen	0	0	0	0	0	0
6 + sonstige ordentliche Erträge	0	14.600	18.600	21.800	21.800	21.800
7 + Finanzerträge	0	0	0	0	0	0
8 + aktivierte Eigenleistungen, Bestandsveränderungen	0	0	0	0	0	0
9 = Ordentliche Erträge	0	82.600	146.600	45.800	369.800	27.400
10 Personalaufwendungen	0	0	0	0	0	0
11 + Versorgungsaufwendungen	0	0	0	0	0	0
12 + Aufwendungen für Sach- und Dienstleistungen	0	55.000	175.200	0	435.000	7.000
13 + Transferaufwendungen	0	30.000	30.000	30.000	0	0
14 + sonstige ordentliche Aufwendungen	0	0	0	0	0	0
15 + Zinsen und sonstige Finanzaufwendungen	0	0	0	0	0	0
16 + bilanzielle Abschreibungen	0	18.400	23.400	27.400	27.400	27.400
17 = Ordentliche Aufwendungen	0	103.400	228.600	57.400	462.400	34.400
18 = Ordentliches Ergebnis (Saldo Zeilen 9 und 17)	0	-20.800	-82.000	-11.600	-92.600	-7.000
19 außerordentliche Erträge	0	0	0	0	0	0
20 - außerordentliche Aufwendungen	0	0	0	0	0	0
21 = Außerordentliches Ergebnis	0	0	0	0	0	0
22 = Ergebnis vor Berücksichtigung der internen Leistungsbeziehungen (Summe Zeilen 18 und 21)	0	-20.800	-82.000	-11.600	-92.600	-7.000
23 + Erträge aus internen Leistungsbeziehungen	0	0	0	0	0	0
24 - Aufwendungen aus internen Leistungsbeziehungen	0	0	0	0	0	0
25 = Ergebnis	0	-20.800	-82.000	-11.600	-92.600	-7.000



Teilhaushalt 2024

Produktbereich 51 Räumliche Planung und Entwicklung
 Produktgruppe 511 Planungs- und Entwicklungsmaßn.
 Produkt 511207 "Lebendige Zentren" Altstadt-Bahnhofsvorstadt

Teilfinanzhaushalt

Ein- Auszahlungsarten	Ergebnis 2022	Ansatz 2023	Ansatz 2024	VE 2024	Planung 2025	Planung 2026	Planung 2027
	1	2	3	4	5	6	7
1 Steuern und ähnliche Abgaben	0	0	0	0	0	0	0
2+ Zuwendungen und allgemeine Umlagen	0	68.000	128.000	0	24.000	348.000	5.600
3+ sonstige Transfererträge	0	0	0	0	0	0	0
4+ öffentlich-rechtliche Leistungsentgelte	0	0	0	0	0	0	0
5+ privatrechtliche Leistungsentgelte, Kostenerstattungen und Kostenumlagen	0	0	0	0	0	0	0
6+ sonstige Einzahlungen	0	0	0	0	0	0	0
7+ Zinsen und ähnliche Einzahlungen	0	0	0	0	0	0	0
8= Einzahlungen aus laufender Verwaltungstätigkeit	0	68.000	128.000	0	24.000	348.000	5.600
9 Personalauszahlungen	0	0	0	0	0	0	0
10+ Versorgungsauszahlungen	0	0	0	0	0	0	0
11+ Auszahlungen für Sach- und Dienstleistungen	0	55.000	175.200	0	0	435.000	7.000
12+ Transferauszahlungen	0	30.000	30.000	0	30.000	0	0
13+ sonstige Auszahlungen	0	0	0	0	0	0	0
14+ Zinsen und ähnliche Auszahlungen	0	0	0	0	0	0	0
15= Auszahlungen aus laufender Verwaltungstätigkeit	0	85.000	205.200	0	30.000	435.000	7.000
16= Saldo aus laufender Verwaltungstätigkeit (Saldo Zeilen 8 und 15)	0	-17.000	-77.200	0	-6.000	-87.000	-1.400
17 Zuwendungen für Investitionen und Investitionsförderungsmaßnahmen	0	1.161.800	562.000	0	210.000	1.070.000	1.360.000
18+ Veräußerung von Grundstücken, Gebäuden und Infrastrukturvermögen	0	0	0	0	0	0	0
19+ Veräußerung von beweglichem Anlagevermögen und immateriellen Vermögensgegenständen	0	0	0	0	0	0	0
20+ Veräußerung von Finanzanlagen	0	0	0	0	0	0	0
21+ Baumaßnahmen	0	0	0	0	0	0	0
22+ Beiträge und ähnliche Entgelte	0	0	44.000	0	44.500	12.500	87.500
23+ sonstige Investitionseinzahlungen	0	0	0	0	0	0	0
24= Einzahlungen aus Investitionstätigkeit	0	1.161.800	606.000	0	254.500	1.082.500	1.447.500
25 Zuwendungen für Investitionsförderungsmaßnahmen	0	332.000	125.000	0	100.000	0	0
26+ Erwerb von Grundstücken, Gebäuden und Infrastrukturvermögen	0	0	0	0	0	0	0
27+ Erwerb von beweglichem Anlagevermögen und immateriellen Vermögensgegenständen	0	25.500	0	0	0	0	0
28+ Erwerb von Finanzanlagen	0	0	0	0	0	0	0
29+ Baumaßnahmen	0	1.924.000	204.000	0	162.500	1.337.500	1.700.000
30+ sonstige Investitionsauszahlungen	0	0	0	0	0	0	0
31= Auszahlungen aus Investitionstätigkeit	0	2.281.500	329.000	0	262.500	1.337.500	1.700.000



Teilhaushalt 2024

Produktbereich 51 Räumliche Planung und Entwicklung
 Produktgruppe 511 Planungs- und Entwicklungsmaßn.
 Produkt 511207 "Lebendige Zentren" Altstadt-Bahnhofsvorstadt

Teilfinanzhaushalt

Ein- Auszahlungsarten	Ergebnis 2022 1	Ansatz 2023 2	Ansatz 2024 3	VE 2024 4	Planung 2025 5	Planung 2026 6	Planung 2027 7
32= Saldo aus Investitionstätigkeit (Saldo Zeilen 24 und 31)	0	-1.119.700	277.000	0	-8.000	-255.000	-252.500
33= Finanzmittelüberschuss/-fehlbetrag (Summe Zeilen 16 und 32)	0	-1.136.700	199.800	0	-14.000	-342.000	-253.900



Teilhaushalt 2024

Produktbereich	51	Räumliche Planung und Entwicklung
Produktgruppe	511	Planungs- und Entwicklungsmaßn.
Produkt	511208	"Sozialer Zusammenhalt" Stendal-Stadtsee

Allgemeine Angaben

zuständiger Fachbereich	60 Amt für Stadtumbau und Sanierung
verantwortlich	Bastian Sieler
Beschreibung	- Vorbereitung, Planung und Abrechnung der geförderten Maßnahmen
Auftragsgrundlage	Bundes- und Landesgesetze, städtische Satzungen, Beschlüsse des Stadtrates
Zielgruppe	Bürger, Einwohner, Unternehmen, Dritte, Hansestadt Stendal



Teilhaushalt 2024

Produktbereich 51 Räumliche Planung und Entwicklung
 Produktgruppe 511 Planungs- und Entwicklungsmaßn.
 Produkt 511208 "Sozialer Zusammenhalt" Stendal-Stadtsee

Teilergebnishaushalt

Ertrags- und Aufwandsarten	Ergebnis	Ansatz	Ansatz	Planung	Planung	Planung
	2022	2023	2024	2025	2026	2027
	1	2	3	4	5	6
1 Steuern und ähnliche Abgaben	0	0	0	0	0	0
2 + Zuwendungen und allgemeine Umlagen	0	218.400	617.400	76.000	230.000	84.000
3 + sonstige Transfererträge	0	0	0	0	0	0
4 + öffentlich-rechtliche Leistungsentgelte	0	0	0	0	0	0
5 + privatrechtliche Leistungsentgelte, Kostenerstattungen und Kostenumlagen	0	0	0	0	0	0
6 + sonstige ordentliche Erträge	0	6.800	6.800	9.200	9.200	9.200
7 + Finanzerträge	0	0	0	0	0	0
8 + aktivierte Eigenleistungen, Bestandsveränderungen	0	0	0	0	0	0
9 = Ordentliche Erträge	0	225.200	624.200	85.200	239.200	93.200
10 Personalaufwendungen	0	0	0	0	0	0
11 + Versorgungsaufwendungen	0	0	0	0	0	0
12 + Aufwendungen für Sach- und Dienstleistungen	0	302.600	889.800	54.000	285.000	126.000
13 + Transferaufwendungen	0	0	21.300	0	0	0
14 + sonstige ordentliche Aufwendungen	0	45.000	45.000	60.000	60.000	0
15 + Zinsen und sonstige Finanzaufwendungen	0	0	0	0	0	0
16 + bilanzielle Abschreibungen	0	10.400	10.400	18.700	18.700	18.700
17 = Ordentliche Aufwendungen	0	358.000	966.500	132.700	363.700	144.700
18 = Ordentliches Ergebnis (Saldo Zeilen 9 und 17)	0	-132.800	-342.300	-47.500	-124.500	-51.500
19 außerordentliche Erträge	0	0	0	0	0	0
20 - außerordentliche Aufwendungen	0	0	0	0	0	0
21 = Außerordentliches Ergebnis	0	0	0	0	0	0
22 = Ergebnis vor Berücksichtigung der internen Leistungsbeziehungen (Summe Zeilen 18 und 21)	0	-132.800	-342.300	-47.500	-124.500	-51.500
23 + Erträge aus internen Leistungsbeziehungen	0	0	0	0	0	0
24 - Aufwendungen aus internen Leistungsbeziehungen	0	0	0	0	0	0
25 = Ergebnis	0	-132.800	-342.300	-47.500	-124.500	-51.500



Teilhaushalt 2024

Produktbereich 51 Räumliche Planung und Entwicklung
 Produktgruppe 511 Planungs- und Entwicklungsmaßn.
 Produkt 511208 "Sozialer Zusammenhalt" Stendal-Stadtsee

Teilfinanzhaushalt

Ein- Auszahlungsarten	Ergebnis 2022	Ansatz 2023	Ansatz 2024	VE 2024	Planung 2025	Planung 2026	Planung 2027
	1	2	3	4	5	6	7
1 Steuern und ähnliche Abgaben	0	0	0	0	0	0	0
2+ Zuwendungen und allgemeine Umlagen	0	218.400	617.400	0	76.000	230.000	84.000
3+ sonstige Transfererträge	0	0	0	0	0	0	0
4+ öffentlich-rechtliche Leistungsentgelte	0	0	0	0	0	0	0
5+ privatrechtliche Leistungsentgelte, Kostenerstattungen und Kostenumlagen	0	0	0	0	0	0	0
6+ sonstige Einzahlungen	0	0	0	0	0	0	0
7+ Zinsen und ähnliche Einzahlungen	0	0	0	0	0	0	0
8= Einzahlungen aus laufender Verwaltungstätigkeit	0	218.400	617.400	0	76.000	230.000	84.000
9 Personalauszahlungen	0	0	0	0	0	0	0
10+ Versorgungsauszahlungen	0	0	0	0	0	0	0
11+ Auszahlungen für Sach- und Dienstleistungen	0	302.600	889.800	0	54.000	285.000	126.000
12+ Transferauszahlungen	0	0	21.300	0	0	0	0
13+ sonstige Auszahlungen	0	45.000	45.000	0	60.000	60.000	0
14+ Zinsen und ähnliche Auszahlungen	0	0	0	0	0	0	0
15= Auszahlungen aus laufender Verwaltungstätigkeit	0	347.600	956.100	0	114.000	345.000	126.000
16= Saldo aus laufender Verwaltungstätigkeit (Saldo Zeilen 8 und 15)	0	-129.200	-338.700	0	-38.000	-115.000	-42.000
17 Zuwendungen für Investitionen und Investitionsförderungsmaßnahmen	0	858.800	744.200	0	537.000	50.000	0
18+ Veräußerung von Grundstücken, Gebäuden und Infrastrukturvermögen	0	0	0	0	0	0	0
19+ Veräußerung von beweglichem Anlagevermögen und immateriellen Vermögensgegenständen	0	0	0	0	0	0	0
20+ Veräußerung von Finanzanlagen	0	0	0	0	0	0	0
21+ Baumaßnahmen	0	0	0	0	0	0	0
22+ Beiträge und ähnliche Entgelte	0	0	0	0	0	0	0
23+ sonstige Investitionseinzahlungen	0	0	0	0	0	0	0
24= Einzahlungen aus Investitionstätigkeit	0	858.800	744.200	0	537.000	50.000	0
25 Zuwendungen für Investitionsförderungsmaßnahmen	0	18.000	0	0	124.500	0	0
26+ Erwerb von Grundstücken, Gebäuden und Infrastrukturvermögen	0	0	0	0	0	0	0
27+ Erwerb von beweglichem Anlagevermögen und immateriellen Vermögensgegenständen	0	0	0	0	0	0	0
28+ Erwerb von Finanzanlagen	0	0	0	0	0	0	0
29+ Baumaßnahmen	0	1.468.700	2.474.800	600.000	861.000	75.000	0
30+ sonstige Investitionsauszahlungen	0	0	0	0	0	0	0
31= Auszahlungen aus Investitionstätigkeit	0	1.486.700	2.474.800	600.000	985.500	75.000	0



Teilhaushalt 2024

Produktbereich 51 Räumliche Planung und Entwicklung
 Produktgruppe 511 Planungs- und Entwicklungsmaßn.
 Produkt 511208 "Sozialer Zusammenhalt" Stendal-Stadtsee

Teilfinanzhaushalt

Ein- Auszahlungsarten	Ergebnis 2022 1	Ansatz 2023 2	Ansatz 2024 3	VE 2024 4	Planung 2025 5	Planung 2026 6	Planung 2027 7
32= Saldo aus Investitionstätigkeit (Saldo Zeilen 24 und 31)	0	-627.900	-1.730.600	-600.000	-448.500	-25.000	0
33= Finanzmittelüberschuss/-fehlbetrag (Summe Zeilen 16 und 32)	0	-757.100	-2.069.300	-600.000	-486.500	-140.000	-42.000



Teilhaushalt 2024

Produktbereich	51	Räumliche Planung und Entwicklung
Produktgruppe	511	Planungs- und Entwicklungsmaßn.
Produkt	511209	"Wachstum und nachhaltige Erneuerung" Stadtsee

Allgemeine Angaben

zuständiger Fachbereich	60 Amt für Stadtumbau und Sanierung
verantwortlich	Bastian Sieler
Beschreibung	- Vorbereitung, Planung und Abrechnung der geförderten Maßnahmen
Auftragsgrundlage	Bundes- und Landesgesetze, städtische Satzungen, Beschlüsse des Stadtrates
Zielgruppe	Bürger, Einwohner, Unternehmen, Dritte, Hansestadt Stendal



Teilhaushalt 2024

Produktbereich 51 Räumliche Planung und Entwicklung
 Produktgruppe 511 Planungs- und Entwicklungsmaßn.
 Produkt 511209 "Wachstum und nachhaltige Erneuerung" Stadtsee

Teilergebnishaushalt

Ertrags- und Aufwandsarten	Ergebnis	Ansatz	Ansatz	Planung	Planung	Planung
	2022	2023	2024	2025	2026	2027
	1	2	3	4	5	6
1 Steuern und ähnliche Abgaben	0	0	0	0	0	0
2 + Zuwendungen und allgemeine Umlagen	0	652.100	635.100	468.300	167.900	0
3 + sonstige Transfererträge	0	0	0	0	0	0
4 + öffentlich-rechtliche Leistungsentgelte	0	0	0	0	0	0
5 + privatrechtliche Leistungsentgelte, Kostenerstattungen und Kostenumlagen	0	0	0	0	0	0
6 + sonstige ordentliche Erträge	0	0	0	0	0	0
7 + Finanzerträge	0	0	0	0	0	0
8 + aktivierte Eigenleistungen, Bestandsveränderungen	0	0	0	0	0	0
9 = Ordentliche Erträge	0	652.100	635.100	468.300	167.900	0
10 Personalaufwendungen	0	0	0	0	0	0
11 + Versorgungsaufwendungen	0	0	0	0	0	0
12 + Aufwendungen für Sach- und Dienstleistungen	0	0	0	0	0	0
13 + Transferaufwendungen	0	652.800	635.600	468.700	168.000	0
14 + sonstige ordentliche Aufwendungen	0	0	0	0	0	0
15 + Zinsen und sonstige Finanzaufwendungen	0	0	0	0	0	0
16 + bilanzielle Abschreibungen	0	0	0	0	0	0
17 = Ordentliche Aufwendungen	0	652.800	635.600	468.700	168.000	0
18 = Ordentliches Ergebnis (Saldo Zeilen 9 und 17)	0	-700	-500	-400	-100	0
19 außerordentliche Erträge	0	0	0	0	0	0
20 - außerordentliche Aufwendungen	0	0	0	0	0	0
21 = Außerordentliches Ergebnis	0	0	0	0	0	0
22 = Ergebnis vor Berücksichtigung der internen Leistungsbeziehungen (Summe Zeilen 18 und 21)	0	-700	-500	-400	-100	0
23 + Erträge aus internen Leistungsbeziehungen	0	0	0	0	0	0
24 - Aufwendungen aus internen Leistungsbeziehungen	0	0	0	0	0	0
25 = Ergebnis	0	-700	-500	-400	-100	0



Teilhaushalt 2024

Produktbereich 51 Räumliche Planung und Entwicklung
 Produktgruppe 511 Planungs- und Entwicklungsmaßn.
 Produkt 511209 "Wachstum und nachhaltige Erneuerung" Stadtsee

Teilfinanzhaushalt

Ein- Auszahlungsarten	Ergebnis 2022	Ansatz 2023	Ansatz 2024	VE 2024	Planung 2025	Planung 2026	Planung 2027
	1	2	3	4	5	6	7
1 Steuern und ähnliche Abgaben	0	0	0	0	0	0	0
2+ Zuwendungen und allgemeine Umlagen	0	652.100	635.100	0	468.300	167.900	0
3+ sonstige Transfererträge	0	0	0	0	0	0	0
4+ öffentlich-rechtliche Leistungsentgelte	0	0	0	0	0	0	0
5+ privatrechtliche Leistungsentgelte, Kostenerstattungen und Kostenumlagen	0	0	0	0	0	0	0
6+ sonstige Einzahlungen	0	0	0	0	0	0	0
7+ Zinsen und ähnliche Einzahlungen	0	0	0	0	0	0	0
8= Einzahlungen aus laufender Verwaltungstätigkeit	0	652.100	635.100	0	468.300	167.900	0
9 Personalauszahlungen	0	0	0	0	0	0	0
10+ Versorgungsauszahlungen	0	0	0	0	0	0	0
11+ Auszahlungen für Sach- und Dienstleistungen	0	0	0	0	0	0	0
12+ Transferauszahlungen	0	652.800	635.600	0	468.700	168.000	0
13+ sonstige Auszahlungen	0	0	0	0	0	0	0
14+ Zinsen und ähnliche Auszahlungen	0	0	0	0	0	0	0
15= Auszahlungen aus laufender Verwaltungstätigkeit	0	652.800	635.600	0	468.700	168.000	0
16= Saldo aus laufender Verwaltungstätigkeit (Saldo Zeilen 8 und 15)	0	-700	-500	0	-400	-100	0
17 Zuwendungen für Investitionen und Investitionsförderungsmaßnahmen	0	0	0	0	0	0	0
18+ Veräußerung von Grundstücken, Gebäuden und Infrastrukturvermögen	0	0	0	0	0	0	0
19+ Veräußerung von beweglichem Anlagevermögen und immateriellen Vermögensgegenständen	0	0	0	0	0	0	0
20+ Veräußerung von Finanzanlagen	0	0	0	0	0	0	0
21+ Baumaßnahmen	0	0	0	0	0	0	0
22+ Beiträge und ähnliche Entgelte	0	0	0	0	0	0	0
23+ sonstige Investitionseinzahlungen	0	0	0	0	0	0	0
24= Einzahlungen aus Investitionstätigkeit	0	0	0	0	0	0	0
25 Zuwendungen für Investitionsförderungsmaßnahmen	0	0	0	0	0	0	0
26+ Erwerb von Grundstücken, Gebäuden und Infrastrukturvermögen	0	0	0	0	0	0	0
27+ Erwerb von beweglichem Anlagevermögen und immateriellen Vermögensgegenständen	0	0	0	0	0	0	0
28+ Erwerb von Finanzanlagen	0	0	0	0	0	0	0
29+ Baumaßnahmen	0	0	0	0	0	0	0
30+ sonstige Investitionsauszahlungen	0	0	0	0	0	0	0
31= Auszahlungen aus Investitionstätigkeit	0	0	0	0	0	0	0



Teilhaushalt 2024

Produktbereich 51 Räumliche Planung und Entwicklung
 Produktgruppe 511 Planungs- und Entwicklungsmaßn.
 Produkt 511209 "Wachstum und nachhaltige Erneuerung" Stadtsee

Teilfinanzhaushalt

Ein- Auszahlungsarten	Ergebnis 2022 1	Ansatz 2023 2	Ansatz 2024 3	VE 2024 4	Planung 2025 5	Planung 2026 6	Planung 2027 7
32= Saldo aus Investitionstätigkeit (Saldo Zeilen 24 und 31)	0	0	0	0	0	0	0
33= Finanzmittelüberschuss/-fehlbetrag (Summe Zeilen 16 und 32)	0	-700	-500	0	-400	-100	0



Teilhaushalt 2024

Produktbereich	51	Räumliche Planung und Entwicklung
Produktgruppe	511	Planungs- und Entwicklungsmaßn.
Produkt	511210	"Wachstum und nachhaltige Erneuerung" Süd

Allgemeine Angaben

zuständiger Fachbereich	60 Amt für Stadtumbau und Sanierung
verantwortlich	Bastian Sieler
Beschreibung	- Vorbereitung, Planung und Abrechnung der geförderten Maßnahmen
Auftragsgrundlage	Bundes- und Landesgesetze, städtische Satzungen, Beschlüsse des Stadtrates
Zielgruppe	Bürger, Einwohner, Unternehmen, Dritte, Hansestadt Stendal



Teilhaushalt 2024

Produktbereich 51 Räumliche Planung und Entwicklung
 Produktgruppe 511 Planungs- und Entwicklungsmaßn.
 Produkt 511210 "Wachstum und nachhaltige Erneuerung" Süd

Teilergebnishaushalt

Ertrags- und Aufwandsarten	Ergebnis	Ansatz	Ansatz	Planung	Planung	Planung
	2022	2023	2024	2025	2026	2027
	1	2	3	4	5	6
1 Steuern und ähnliche Abgaben	0	0	0	0	0	0
2 + Zuwendungen und allgemeine Umlagen	0	0	0	0	0	0
3 + sonstige Transfererträge	0	0	0	0	0	0
4 + öffentlich-rechtliche Leistungsentgelte	0	0	0	0	0	0
5 + privatrechtliche Leistungsentgelte, Kostenerstattungen und Kostenumlagen	0	0	0	0	0	0
6 + sonstige ordentliche Erträge	0	0	0	0	0	0
7 + Finanzerträge	0	0	0	0	0	0
8 + aktivierte Eigenleistungen, Bestandsveränderungen	0	0	0	0	0	0
9 = Ordentliche Erträge	0	0	0	0	0	0
10 Personalaufwendungen	0	0	0	0	0	0
11 + Versorgungsaufwendungen	0	0	0	0	0	0
12 + Aufwendungen für Sach- und Dienstleistungen	0	0	0	0	0	0
13 + Transferaufwendungen	0	0	0	0	0	0
14 + sonstige ordentliche Aufwendungen	0	0	0	0	0	0
15 + Zinsen und sonstige Finanzaufwendungen	0	0	0	0	0	0
16 + bilanzielle Abschreibungen	0	0	0	0	0	0
17 = Ordentliche Aufwendungen	0	0	0	0	0	0
18 = Ordentliches Ergebnis (Saldo Zeilen 9 und 17)	0	0	0	0	0	0
19 außerordentliche Erträge	0	0	0	0	0	0
20 - außerordentliche Aufwendungen	0	0	0	0	0	0
21 = Außerordentliches Ergebnis	0	0	0	0	0	0
22 = Ergebnis vor Berücksichtigung der internen Leistungsbeziehungen (Summe Zeilen 18 und 21)	0	0	0	0	0	0
23 + Erträge aus internen Leistungsbeziehungen	0	0	0	0	0	0
24 - Aufwendungen aus internen Leistungsbeziehungen	0	0	0	0	0	0
25 = Ergebnis	0	0	0	0	0	0



Teilhaushalt 2024

Produktbereich 51 Räumliche Planung und Entwicklung
 Produktgruppe 511 Planungs- und Entwicklungsmaßn.
 Produkt 511210 "Wachstum und nachhaltige Erneuerung" Süd

Teilfinanzhaushalt							
Ein- Auszahlungsarten	Ergebnis 2022	Ansatz 2023	Ansatz 2024	VE 2024	Planung 2025	Planung 2026	Planung 2027
	1	2	3	4	5	6	7
1 Steuern und ähnliche Abgaben	0	0	0	0	0	0	0
2+ Zuwendungen und allgemeine Umlagen	0	0	0	0	0	0	0
3+ sonstige Transfererträge	0	0	0	0	0	0	0
4+ öffentlich-rechtliche Leistungsentgelte	0	0	0	0	0	0	0
5+ privatrechtliche Leistungsentgelte, Kostenerstattungen und Kostenumlagen	0	0	0	0	0	0	0
6+ sonstige Einzahlungen	0	0	0	0	0	0	0
7+ Zinsen und ähnliche Einzahlungen	0	0	0	0	0	0	0
8= Einzahlungen aus laufender Verwaltungstätigkeit	0	0	0	0	0	0	0
9 Personalauszahlungen	0	0	0	0	0	0	0
10+ Versorgungsauszahlungen	0	0	0	0	0	0	0
11+ Auszahlungen für Sach- und Dienstleistungen	0	0	0	0	0	0	0
12+ Transferauszahlungen	0	0	0	0	0	0	0
13+ sonstige Auszahlungen	0	0	0	0	0	0	0
14+ Zinsen und ähnliche Auszahlungen	0	0	0	0	0	0	0
15= Auszahlungen aus laufender Verwaltungstätigkeit	0	0	0	0	0	0	0
16= Saldo aus laufender Verwaltungstätigkeit (Saldo Zeilen 8 und 15)	0	0	0	0	0	0	0
17 Zuwendungen für Investitionen und Investitionsförderungsmaßnahmen	0	379.900	80.000	0	100.000	2.700.000	3.137.400
18+ Veräußerung von Grundstücken, Gebäuden und Infrastrukturvermögen	0	0	0	0	0	0	0
19+ Veräußerung von beweglichem Anlagevermögen und immateriellen Vermögensgegenständen	0	0	0	0	0	0	0
20+ Veräußerung von Finanzanlagen	0	0	0	0	0	0	0
21+ Baumaßnahmen	0	0	0	0	0	0	0
22+ Beiträge und ähnliche Entgelte	0	0	0	0	0	0	0
23+ sonstige Investitionseinzahlungen	0	0	0	0	0	0	0
24= Einzahlungen aus Investitionstätigkeit	0	379.900	80.000	0	100.000	2.700.000	3.137.400
25 Zuwendungen für Investitionsförderungsmaßnahmen	0	0	0	0	0	0	0
26+ Erwerb von Grundstücken, Gebäuden und Infrastrukturvermögen	0	0	0	0	0	0	0
27+ Erwerb von beweglichem Anlagevermögen und immateriellen Vermögensgegenständen	0	0	0	0	0	0	0
28+ Erwerb von Finanzanlagen	0	0	0	0	0	0	0
29+ Baumaßnahmen	0	395.000	120.000	150.000	150.000	3.000.000	3.486.000
30+ sonstige Investitionsauszahlungen	0	0	0	0	0	0	0
31= Auszahlungen aus Investitionstätigkeit	0	395.000	120.000	150.000	150.000	3.000.000	3.486.000



Teilhaushalt 2024

Produktbereich 51 Räumliche Planung und Entwicklung
 Produktgruppe 511 Planungs- und Entwicklungsmaßn.
 Produkt 511210 "Wachstum und nachhaltige Erneuerung" Süd

Teilfinanzhaushalt

Ein- Auszahlungsarten	Ergebnis 2022 1	Ansatz 2023 2	Ansatz 2024 3	VE 2024 4	Planung 2025 5	Planung 2026 6	Planung 2027 7
32= Saldo aus Investitionstätigkeit (Saldo Zeilen 24 und 31)	0	-15.100	-40.000	-150.000	-50.000	-300.000	-348.600
33= Finanzmittelüberschuss/-fehlbetrag (Summe Zeilen 16 und 32)	0	-15.100	-40.000	-150.000	-50.000	-300.000	-348.600



Teilhaushalt 2024

Produktbereich	52	Bauen und Wohnen
Produktgruppe	521	Bau- und Grundstücksordnung
Produkt	521100	Bauaufsicht

Allgemeine Angaben

zuständiger Fachbereich 63 Bauaufsichtsamt

verantwortlich Kathrin Köhler

Beschreibung

- Allgemeine Aufgaben der Bauordnung (wie z. B. Überwachung der Einhaltung des Baurechts einschl. Verfolgung baurechtswidriger Zustände)
- Prüfung der planungsrechtlichen Entscheidungen und ggf. Ersetzung der Entscheidung
- Genehmigung, Überwachung und Abnahme von Neu-, Erweiterungs- und Umbauten, Bestuhlungs- und Rettungswegplänen sowie Nutzungsänderungen
- Erteilung von Genehmigungen nach örtlichen Bauvorschriften mit Genehmigungsvorbehalt (Satzungen im eigenen Wirkungsbereich)
- Genehmigung von Werbeanlagen
- Führung und Fortschreibung des Baulastenverzeichnisses sowie Auskünfte auf Antrag
- Bautechnische Aufgaben (insb. Brandschutz- und Betriebssicherheit in Sonderbauten, z. B. Schulen, Theater, Geschäftshäusern, öffentlichen Versammlungsräumen)
- Aufgabe der baustatischen Prüfung und Überwachung
- Bauberatung
- Erteilung sanierungsrechtlicher Genehmigungen bei baugenehmigungspflichtigen Bauvorhaben
- Erteilung von Abgeschlossenheitsbescheinigungen und Aufteilungsplänen nach WEG

Auftragsgrundlage Baugesetzbuch, Bauordnung, VstättVO, SOG LSA, Baunebenrecht und Sonderbauvorschriften

Zielgruppe Bürger, Einwohner, Unternehmen, Dritte, Hansestadt Stendal



Teilhaushalt 2024

Produktbereich 52 Bauen und Wohnen
Produktgruppe 521 Bau- und Grundstücksordnung
Produkt 521100 Bauaufsicht

Teilergebnishaushalt

Ertrags- und Aufwandsarten	Ergebnis	Ansatz	Ansatz	Planung	Planung	Planung
	2022	2023	2024	2025	2026	2027
	1	2	3	4	5	6
1 Steuern und ähnliche Abgaben	0	0	0	0	0	0
2 + Zuwendungen und allgemeine Umlagen	0	1.300	1.300	1.300	1.300	1.300
3 + sonstige Transfererträge	0	0	0	0	0	0
4 + öffentlich-rechtliche Leistungsentgelte	0	325.000	325.000	325.000	325.000	325.000
5 + privatrechtliche Leistungsentgelte, Kostenerstattungen und Kostenumlagen	0	0	0	0	0	0
6 + sonstige ordentliche Erträge	0	3.000	3.000	3.000	3.000	3.000
7 + Finanzerträge	0	0	0	0	0	0
8 + aktivierte Eigenleistungen, Bestandsveränderungen	0	0	0	0	0	0
9 = Ordentliche Erträge	0	329.300	329.300	329.300	329.300	329.300
10 Personalaufwendungen	0	576.600	601.900	620.900	634.900	634.900
11 + Versorgungsaufwendungen	0	0	0	0	0	0
12 + Aufwendungen für Sach- und Dienstleistungen	0	8.000	8.000	3.800	3.800	3.500
13 + Transferaufwendungen	0	0	0	0	0	0
14 + sonstige ordentliche Aufwendungen	0	120.600	120.600	120.500	120.500	120.500
15 + Zinsen und sonstige Finanzaufwendungen	0	0	0	0	0	0
16 + bilanzielle Abschreibungen	0	300	100	100	0	0
17 = Ordentliche Aufwendungen	0	705.500	730.600	745.300	759.200	758.900
18 = Ordentliches Ergebnis (Saldo Zeilen 9 und 17)	0	-376.200	-401.300	-416.000	-429.900	-429.600
19 außerordentliche Erträge	0	0	0	0	0	0
20 - außerordentliche Aufwendungen	0	0	0	0	0	0
21 = Außerordentliches Ergebnis	0	0	0	0	0	0
22 = Ergebnis vor Berücksichtigung der internen Leistungsbeziehungen (Summe Zeilen 18 und 21)	0	-376.200	-401.300	-416.000	-429.900	-429.600
23 + Erträge aus internen Leistungsbeziehungen	0	0	0	0	0	0
24 - Aufwendungen aus internen Leistungsbeziehungen	0	1.500	2.000	2.000	2.000	2.000
25 = Ergebnis	0	-377.700	-403.300	-418.000	-431.900	-431.600



Teilhaushalt 2024

Produktbereich 52 Bauen und Wohnen
 Produktgruppe 521 Bau- und Grundstücksordnung
 Produkt 521100 Bauaufsicht

Teilfinanzhaushalt

Ein- Auszahlungsarten	Ergebnis 2022	Ansatz 2023	Ansatz 2024	VE 2024	Planung 2025	Planung 2026	Planung 2027
	1	2	3	4	5	6	7
1 Steuern und ähnliche Abgaben	0	0	0	0	0	0	0
2+ Zuwendungen und allgemeine Umlagen	0	1.300	1.300	0	1.300	1.300	1.300
3+ sonstige Transfererträge	0	0	0	0	0	0	0
4+ öffentlich-rechtliche Leistungsentgelte	0	325.000	325.000	0	325.000	325.000	325.000
5+ privatrechtliche Leistungsentgelte, Kostenerstattungen und Kostenumlagen	0	0	0	0	0	0	0
6+ sonstige Einzahlungen	0	3.000	3.000	0	3.000	3.000	3.000
7+ Zinsen und ähnliche Einzahlungen	0	0	0	0	0	0	0
8= Einzahlungen aus laufender Verwaltungstätigkeit	0	329.300	329.300	0	329.300	329.300	329.300
9 Personalauszahlungen	0	576.600	601.900	0	620.900	634.900	634.900
10+ Versorgungsauszahlungen	0	0	0	0	0	0	0
11+ Auszahlungen für Sach- und Dienstleistungen	0	8.000	8.000	0	3.800	3.800	3.500
12+ Transferauszahlungen	0	0	0	0	0	0	0
13+ sonstige Auszahlungen	0	120.500	120.500	0	120.400	120.400	120.400
14+ Zinsen und ähnliche Auszahlungen	0	0	0	0	0	0	0
15= Auszahlungen aus laufender Verwaltungstätigkeit	0	705.100	730.400	0	745.100	759.100	758.800
16= Saldo aus laufender Verwaltungstätigkeit (Saldo Zeilen 8 und 15)	0	-375.800	-401.100	0	-415.800	-429.800	-429.500
17 Zuwendungen für Investitionen und Investitionsförderungsmaßnahmen	0	0	0	0	0	0	0
18+ Veräußerung von Grundstücken, Gebäuden und Infrastrukturvermögen	0	0	0	0	0	0	0
19+ Veräußerung von beweglichem Anlagevermögen und immateriellen Vermögensgegenständen	0	0	0	0	0	0	0
20+ Veräußerung von Finanzanlagen	0	0	0	0	0	0	0
21+ Baumaßnahmen	0	0	0	0	0	0	0
22+ Beiträge und ähnliche Entgelte	0	0	0	0	0	0	0
23+ sonstige Investitionseinzahlungen	0	0	0	0	0	0	0
24= Einzahlungen aus Investitionstätigkeit	0	0	0	0	0	0	0
25 Zuwendungen für Investitionsförderungsmaßnahmen	0	0	0	0	0	0	0
26+ Erwerb von Grundstücken, Gebäuden und Infrastrukturvermögen	0	0	0	0	0	0	0
27+ Erwerb von beweglichem Anlagevermögen und immateriellen Vermögensgegenständen	0	0	0	0	0	0	0
28+ Erwerb von Finanzanlagen	0	0	0	0	0	0	0
29+ Baumaßnahmen	0	0	0	0	0	0	0
30+ sonstige Investitionsauszahlungen	0	0	0	0	0	0	0
31= Auszahlungen aus Investitionstätigkeit	0	0	0	0	0	0	0



Teilhaushalt 2024

Produktbereich 52 Bauen und Wohnen
 Produktgruppe 521 Bau- und Grundstücksordnung
 Produkt 521100 Bauaufsicht

Teilfinanzhaushalt

Ein- Auszahlungsarten	Ergebnis 2022 1	Ansatz 2023 2	Ansatz 2024 3	VE 2024 4	Planung 2025 5	Planung 2026 6	Planung 2027 7
32= Saldo aus Investitionstätigkeit (Saldo Zeilen 24 und 31)	0	0	0	0	0	0	0
33= Finanzmittelüberschuss/-fehlbetrag (Summe Zeilen 16 und 32)	0	-375.800	-401.100	0	-415.800	-429.800	-429.500



Teilhaushalt 2024

Produktbereich	52	Bauen und Wohnen
Produktgruppe	523	Denkmalschutz und -pflege
Produkt	523100	Denkmalschutz

Allgemeine Angaben

zuständiger Fachbereich 63 Bauaufsichtsamt

verantwortlich Kathrin Köhler

Beschreibung

- Allgemeine Aufgaben des Denkmalschutzes
(z. B. Überwachung der Einhaltung denkmalrechtlicher Vorschriften
einschl. Verfolgung und Ahndung von Verstößen)
- Genehmigung, Überwachung und Abnahme von Vorhaben, die dem
Denkmalrecht unterliegen (auch für Vorhaben im Baugenehmigungsverfahren)
- Mitwirkung bei förderfähigen Maßnahmen
- Ausstellen von Bescheinigungen für Steuerermäßigungen
- Mitteilungen über die Denkmaleigenschaft von Gebäuden/Grundstücken
- Beratungen und Öffentlichkeitsarbeit
- Instandsetzung, Unterhaltung und Reinigung von Denkmalen
sowie die fachliche Begleitung von Maßnahmen zur Er- und Unterhaltung

Auftragsgrundlage DenkmSchG LSA, Baugesetzbuch, BauO LSA, SOG LSA, EStG

Zielgruppe Bürger, Einwohner, Unternehmen, Dritte, Hansestadt Stendal



Teilhaushalt 2024

Produktbereich 52 Bauen und Wohnen
Produktgruppe 523 Denkmalschutz und -pflege
Produkt 523100 Denkmalschutz

Teilergebnishaushalt

Ertrags- und Aufwandsarten	Ergebnis	Ansatz	Ansatz	Planung	Planung	Planung
	2022	2023	2024	2025	2026	2027
	1	2	3	4	5	6
1 Steuern und ähnliche Abgaben	0	0	0	0	0	0
2 + Zuwendungen und allgemeine Umlagen	0	0	0	0	0	0
3 + sonstige Transfererträge	0	0	0	0	0	0
4 + öffentlich-rechtliche Leistungsentgelte	0	300	300	300	300	300
5 + privatrechtliche Leistungsentgelte, Kostenerstattungen und Kostenumlagen	0	0	0	0	0	0
6 + sonstige ordentliche Erträge	0	1.000	1.000	1.000	1.000	1.000
7 + Finanzerträge	0	0	0	0	0	0
8 + aktivierte Eigenleistungen, Bestandsveränderungen	0	0	0	0	0	0
9 = Ordentliche Erträge	0	1.300	1.300	1.300	1.300	1.300
10 Personalaufwendungen	0	134.000	140.000	140.000	140.000	140.000
11 + Versorgungsaufwendungen	0	0	0	0	0	0
12 + Aufwendungen für Sach- und Dienstleistungen	0	8.500	10.000	9.500	9.500	19.500
13 + Transferaufwendungen	0	0	0	0	0	0
14 + sonstige ordentliche Aufwendungen	0	200	200	200	200	200
15 + Zinsen und sonstige Finanzaufwendungen	0	0	0	0	0	0
16 + bilanzielle Abschreibungen	0	0	0	0	0	0
17 = Ordentliche Aufwendungen	0	142.700	150.200	149.700	149.700	159.700
18 = Ordentliches Ergebnis (Saldo Zeilen 9 und 17)	0	-141.400	-148.900	-148.400	-148.400	-158.400
19 außerordentliche Erträge	0	0	0	0	0	0
20 - außerordentliche Aufwendungen	0	0	0	0	0	0
21 = Außerordentliches Ergebnis	0	0	0	0	0	0
22 = Ergebnis vor Berücksichtigung der internen Leistungsbeziehungen (Summe Zeilen 18 und 21)	0	-141.400	-148.900	-148.400	-148.400	-158.400
23 + Erträge aus internen Leistungsbeziehungen	0	0	0	0	0	0
24 - Aufwendungen aus internen Leistungsbeziehungen	0	900	900	900	900	900
25 = Ergebnis	0	-142.300	-149.800	-149.300	-149.300	-159.300



Teilhaushalt 2024

Produktbereich 52 Bauen und Wohnen
Produktgruppe 523 Denkmalschutz und -pflege
Produkt 523100 Denkmalschutz

Teilfinanzhaushalt

Ein- Auszahlungsarten	Ergebnis 2022	Ansatz 2023	Ansatz 2024	VE 2024	Planung 2025	Planung 2026	Planung 2027
	1	2	3	4	5	6	7
1 Steuern und ähnliche Abgaben	0	0	0	0	0	0	0
2+ Zuwendungen und allgemeine Umlagen	0	0	0	0	0	0	0
3+ sonstige Transfererträge	0	0	0	0	0	0	0
4+ öffentlich-rechtliche Leistungsentgelte	0	300	300	0	300	300	300
5+ privatrechtliche Leistungsentgelte, Kostenerstattungen und Kostenumlagen	0	0	0	0	0	0	0
6+ sonstige Einzahlungen	0	1.000	1.000	0	1.000	1.000	1.000
7+ Zinsen und ähnliche Einzahlungen	0	0	0	0	0	0	0
8= Einzahlungen aus laufender Verwaltungstätigkeit	0	1.300	1.300	0	1.300	1.300	1.300
9 Personalauszahlungen	0	134.000	140.000	0	140.000	140.000	140.000
10+ Versorgungsauszahlungen	0	0	0	0	0	0	0
11+ Auszahlungen für Sach- und Dienstleistungen	0	8.500	10.000	0	9.500	9.500	19.500
12+ Transferauszahlungen	0	0	0	0	0	0	0
13+ sonstige Auszahlungen	0	100	100	0	100	100	100
14+ Zinsen und ähnliche Auszahlungen	0	0	0	0	0	0	0
15= Auszahlungen aus laufender Verwaltungstätigkeit	0	142.600	150.100	0	149.600	149.600	159.600
16= Saldo aus laufender Verwaltungstätigkeit (Saldo Zeilen 8 und 15)	0	-141.300	-148.800	0	-148.300	-148.300	-158.300
17 Zuwendungen für Investitionen und Investitionsförderungsmaßnahmen	0	0	0	0	0	0	0
18+ Veräußerung von Grundstücken, Gebäuden und Infrastrukturvermögen	0	0	0	0	0	0	0
19+ Veräußerung von beweglichem Anlagevermögen und immateriellen Vermögensgegenständen	0	0	0	0	0	0	0
20+ Veräußerung von Finanzanlagen	0	0	0	0	0	0	0
21+ Baumaßnahmen	0	0	0	0	0	0	0
22+ Beiträge und ähnliche Entgelte	0	0	0	0	0	0	0
23+ sonstige Investitionseinzahlungen	0	0	0	0	0	0	0
24= Einzahlungen aus Investitionstätigkeit	0	0	0	0	0	0	0
25 Zuwendungen für Investitionsförderungsmaßnahmen	0	0	0	0	0	0	0
26+ Erwerb von Grundstücken, Gebäuden und Infrastrukturvermögen	0	0	0	0	0	0	0
27+ Erwerb von beweglichem Anlagevermögen und immateriellen Vermögensgegenständen	0	0	0	0	0	0	0
28+ Erwerb von Finanzanlagen	0	0	0	0	0	0	0
29+ Baumaßnahmen	0	0	0	0	0	0	0
30+ sonstige Investitionsauszahlungen	0	0	0	0	0	0	0
31= Auszahlungen aus Investitionstätigkeit	0	0	0	0	0	0	0



Teilhaushalt 2024

Produktbereich 52 Bauen und Wohnen
 Produktgruppe 523 Denkmalschutz und -pflege
 Produkt 523100 Denkmalschutz

Teilfinanzhaushalt

Ein- Auszahlungsarten	Ergebnis 2022 1	Ansatz 2023 2	Ansatz 2024 3	VE 2024 4	Planung 2025 5	Planung 2026 6	Planung 2027 7
32= Saldo aus Investitionstätigkeit (Saldo Zeilen 24 und 31)	0	0	0	0	0	0	0
33= Finanzmittelüberschuss/-fehlbetrag (Summe Zeilen 16 und 32)	0	-141.300	-148.800	0	-148.300	-148.300	-158.300



Teilhaushalt 2024

Produktbereich	53	Ver- und Entsorgung
Produktgruppe	535	Kombinierte Versorgung
Produkt	535100	Stadtversorgung

Allgemeine Angaben

zuständiger Fachbereich	29 Beteiligungscontrolling
verantwortlich	Jörg Rosenlöcher
Beschreibung	- Verwaltung der Beteiligung (u.a. Konzessionsabgabe, Gewinnausschüttung)
Auftragsgrundlage	Beschlüsse des Stadtrates
Zielgruppe	Hansestadt Stendal



Teilhaushalt 2024

Produktbereich 53 Ver- und Entsorgung
Produktgruppe 535 Kombinierte Versorgung
Produkt 535100 Stadtversorgung

Teilergebnishaushalt

Ertrags- und Aufwandsarten	Ergebnis 2022	Ansatz 2023	Ansatz 2024	Planung 2025	Planung 2026	Planung 2027
	1	2	3	4	5	6
1 Steuern und ähnliche Abgaben	0	0	0	0	0	0
2 + Zuwendungen und allgemeine Umlagen	0	0	0	0	0	0
3 + sonstige Transfererträge	0	0	0	0	0	0
4 + öffentlich-rechtliche Leistungsentgelte	0	0	0	0	0	0
5 + privatrechtliche Leistungsentgelte, Kostenerstattungen und Kostenumlagen	0	0	0	0	0	0
6 + sonstige ordentliche Erträge	0	1.650.000	1.658.000	1.663.000	1.668.000	1.668.000
7 + Finanzerträge	0	61.900	828.000	814.900	814.900	814.900
8 + aktivierte Eigenleistungen, Bestandsveränderungen	0	0	0	0	0	0
9 = Ordentliche Erträge	0	1.711.900	2.486.000	2.477.900	2.482.900	2.482.900
10 Personalaufwendungen	0	0	0	0	0	0
11 + Versorgungsaufwendungen	0	0	0	0	0	0
12 + Aufwendungen für Sach- und Dienstleistungen	0	0	0	0	0	0
13 + Transferaufwendungen	0	0	0	0	0	0
14 + sonstige ordentliche Aufwendungen	0	9.900	131.100	129.100	129.100	129.100
15 + Zinsen und sonstige Finanzaufwendungen	0	0	0	0	0	0
16 + bilanzielle Abschreibungen	0	0	0	0	0	0
17 = Ordentliche Aufwendungen	0	9.900	131.100	129.100	129.100	129.100
18 = Ordentliches Ergebnis (Saldo Zeilen 9 und 17)	0	1.702.000	2.354.900	2.348.800	2.353.800	2.353.800
19 außerordentliche Erträge	0	0	0	0	0	0
20 - außerordentliche Aufwendungen	0	0	0	0	0	0
21 = Außerordentliches Ergebnis	0	0	0	0	0	0
22 = Ergebnis vor Berücksichtigung der internen Leistungsbeziehungen (Summe Zeilen 18 und 21)	0	1.702.000	2.354.900	2.348.800	2.353.800	2.353.800
23 + Erträge aus internen Leistungsbeziehungen	0	0	0	0	0	0
24 - Aufwendungen aus internen Leistungsbeziehungen	0	0	0	0	0	0
25 = Ergebnis	0	1.702.000	2.354.900	2.348.800	2.353.800	2.353.800



Teilhaushalt 2024

Produktbereich 53 Ver- und Entsorgung
Produktgruppe 535 Kombinierte Versorgung
Produkt 535100 Stadtversorgung

Teilfinanzhaushalt

Ein- Auszahlungsarten	Ergebnis 2022	Ansatz 2023	Ansatz 2024	VE 2024	Planung 2025	Planung 2026	Planung 2027
	1	2	3	4	5	6	7
1 Steuern und ähnliche Abgaben	0	0	0	0	0	0	0
2+ Zuwendungen und allgemeine Umlagen	0	0	0	0	0	0	0
3+ sonstige Transfererträge	0	0	0	0	0	0	0
4+ öffentlich-rechtliche Leistungsentgelte	0	0	0	0	0	0	0
5+ privatrechtliche Leistungsentgelte, Kostenerstattungen und Kostenumlagen	0	0	0	0	0	0	0
6+ sonstige Einzahlungen	0	1.650.000	1.658.000	0	1.663.000	1.668.000	1.668.000
7+ Zinsen und ähnliche Einzahlungen	0	61.900	828.000	0	814.900	814.900	814.900
8= Einzahlungen aus laufender Verwaltungstätigkeit	0	1.711.900	2.486.000	0	2.477.900	2.482.900	2.482.900
9 Personalauszahlungen	0	0	0	0	0	0	0
10+ Versorgungsauszahlungen	0	0	0	0	0	0	0
11+ Auszahlungen für Sach- und Dienstleistungen	0	0	0	0	0	0	0
12+ Transferauszahlungen	0	0	0	0	0	0	0
13+ sonstige Auszahlungen	0	9.900	131.100	0	129.100	129.100	129.100
14+ Zinsen und ähnliche Auszahlungen	0	0	0	0	0	0	0
15= Auszahlungen aus laufender Verwaltungstätigkeit	0	9.900	131.100	0	129.100	129.100	129.100
16= Saldo aus laufender Verwaltungstätigkeit (Saldo Zeilen 8 und 15)	0	1.702.000	2.354.900	0	2.348.800	2.353.800	2.353.800
17 Zuwendungen für Investitionen und Investitionsförderungsmaßnahmen	0	0	0	0	0	0	0
18+ Veräußerung von Grundstücken, Gebäuden und Infrastrukturvermögen	0	0	0	0	0	0	0
19+ Veräußerung von beweglichem Anlagevermögen und immateriellen Vermögensgegenständen	0	0	0	0	0	0	0
20+ Veräußerung von Finanzanlagen	0	0	0	0	0	0	0
21+ Baumaßnahmen	0	0	0	0	0	0	0
22+ Beiträge und ähnliche Entgelte	0	0	0	0	0	0	0
23+ sonstige Investitionseinzahlungen	0	0	0	0	0	0	0
24= Einzahlungen aus Investitionstätigkeit	0	0	0	0	0	0	0
25 Zuwendungen für Investitionsförderungsmaßnahmen	0	0	0	0	0	0	0
26+ Erwerb von Grundstücken, Gebäuden und Infrastrukturvermögen	0	0	0	0	0	0	0
27+ Erwerb von beweglichem Anlagevermögen und immateriellen Vermögensgegenständen	0	0	0	0	0	0	0
28+ Erwerb von Finanzanlagen	0	200.000	700.000	0	0	0	0
29+ Baumaßnahmen	0	0	0	0	0	0	0
30+ sonstige Investitionsauszahlungen	0	0	0	0	0	0	0
31= Auszahlungen aus Investitionstätigkeit	0	200.000	700.000	0	0	0	0



Teilhaushalt 2024

Produktbereich 53 Ver- und Entsorgung
 Produktgruppe 535 Kombinierte Versorgung
 Produkt 535100 Stadtversorgung

Teilfinanzhaushalt

Ein- Auszahlungsarten	Ergebnis 2022 1	Ansatz 2023 2	Ansatz 2024 3	VE 2024 4	Planung 2025 5	Planung 2026 6	Planung 2027 7
32= Saldo aus Investitionstätigkeit (Saldo Zeilen 24 und 31)	0	-200.000	-700.000	0	0	0	0
33= Finanzmittelüberschuss/-fehlbetrag (Summe Zeilen 16 und 32)	0	1.502.000	1.654.900	0	2.348.800	2.353.800	2.353.800



Teilhaushalt 2024

Produktbereich	53	Ver- und Entsorgung
Produktgruppe	536	Versorgung mit technischer Informations- und Telekommunikationsinfrastruktur
Produkt	536100	Breitbandversorgung

Allgemeine Angaben

zuständiger Fachbereich	29 Beteiligungscontrolling
verantwortlich	Jörg Rosenlöcher
Beschreibung	- Koordination von Projekten im Zusammenhang mit dem Bau sowie der Unterhaltung von Informations- und Telekommunikationsinfrastruktur - Beschaffung/Abrechnung von Fördermitteln
Auftragsgrundlage	Bundes- und Landesgesetze, städtische Satzungen, Beschlüsse des Stadtrates
Zielgruppe	Bürger, Einwohner, Unternehmen, Dritte, Hansestadt Stendal



Teilhaushalt 2024

Produktbereich 53 Ver- und Entsorgung
 Produktgruppe 536 Versorgung mit technischer Informations- und Telekommunikationsinfrastruktur
 Produkt 536100 Breitbandversorgung

Teilergebnishaushalt

Ertrags- und Aufwandsarten	Ergebnis	Ansatz	Ansatz	Planung	Planung	Planung
	2022	2023	2024	2025	2026	2027
	1	2	3	4	5	6
1 Steuern und ähnliche Abgaben	0	0	0	0	0	0
2 + Zuwendungen und allgemeine Umlagen	0	0	0	0	0	0
3 + sonstige Transfererträge	0	0	0	0	0	0
4 + öffentlich-rechtliche Leistungsentgelte	0	0	0	0	0	0
5 + privatrechtliche Leistungsentgelte, Kostenerstattungen und Kostenumlagen	0	0	0	0	0	0
6 + sonstige ordentliche Erträge	0	0	0	0	0	0
7 + Finanzerträge	0	0	0	0	0	0
8 + aktivierte Eigenleistungen, Bestandsveränderungen	0	0	0	0	0	0
9 = Ordentliche Erträge	0	0	0	0	0	0
10 Personalaufwendungen	0	0	0	0	0	0
11 + Versorgungsaufwendungen	0	0	0	0	0	0
12 + Aufwendungen für Sach- und Dienstleistungen	0	0	0	0	0	0
13 + Transferaufwendungen	0	0	0	0	0	0
14 + sonstige ordentliche Aufwendungen	0	0	0	0	0	0
15 + Zinsen und sonstige Finanzaufwendungen	0	0	0	0	0	0
16 + bilanzielle Abschreibungen	0	0	0	0	0	0
17 = Ordentliche Aufwendungen	0	0	0	0	0	0
18 = Ordentliches Ergebnis (Saldo Zeilen 9 und 17)	0	0	0	0	0	0
19 außerordentliche Erträge	0	0	0	0	0	0
20 - außerordentliche Aufwendungen	0	0	0	0	0	0
21 = Außerordentliches Ergebnis	0	0	0	0	0	0
22 = Ergebnis vor Berücksichtigung der internen Leistungsbeziehungen (Summe Zeilen 18 und 21)	0	0	0	0	0	0
23 + Erträge aus internen Leistungsbeziehungen	0	0	0	0	0	0
24 - Aufwendungen aus internen Leistungsbeziehungen	0	0	0	0	0	0
25 = Ergebnis	0	0	0	0	0	0

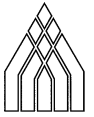


Teilhaushalt 2024

Produktbereich 53 Ver- und Entsorgung
 Produktgruppe 536 Versorgung mit technischer Informations- und Telekommunikationsinfrastruktur
 Produkt 536100 Breitbandversorgung

Teilfinanzhaushalt

Ein- Auszahlungsarten	Ergebnis 2022	Ansatz 2023	Ansatz 2024	VE 2024	Planung 2025	Planung 2026	Planung 2027
	1	2	3	4	5	6	7
1 Steuern und ähnliche Abgaben	0	0	0	0	0	0	0
2+ Zuwendungen und allgemeine Umlagen	0	0	0	0	0	0	0
3+ sonstige Transfererträge	0	0	0	0	0	0	0
4+ öffentlich-rechtliche Leistungsentgelte	0	0	0	0	0	0	0
5+ privatrechtliche Leistungsentgelte, Kostenerstattungen und Kostenumlagen	0	0	0	0	0	0	0
6+ sonstige Einzahlungen	0	0	0	0	0	0	0
7+ Zinsen und ähnliche Einzahlungen	0	0	0	0	0	0	0
8= Einzahlungen aus laufender Verwaltungstätigkeit	0	0	0	0	0	0	0
9 Personalauszahlungen	0	0	0	0	0	0	0
10+ Versorgungsauszahlungen	0	0	0	0	0	0	0
11+ Auszahlungen für Sach- und Dienstleistungen	0	0	0	0	0	0	0
12+ Transferauszahlungen	0	0	0	0	0	0	0
13+ sonstige Auszahlungen	0	0	0	0	0	0	0
14+ Zinsen und ähnliche Auszahlungen	0	0	0	0	0	0	0
15= Auszahlungen aus laufender Verwaltungstätigkeit	0	0	0	0	0	0	0
16= Saldo aus laufender Verwaltungstätigkeit (Saldo Zeilen 8 und 15)	0	0	0	0	0	0	0
17 Zuwendungen für Investitionen und Investitionsförderungsmaßnahmen	0	0	5.000.000	0	5.000.000	0	0
18+ Veräußerung von Grundstücken, Gebäuden und Infrastrukturvermögen	0	0	0	0	0	0	0
19+ Veräußerung von beweglichem Anlagevermögen und immateriellen Vermögensgegenständen	0	0	0	0	0	0	0
20+ Veräußerung von Finanzanlagen	0	0	0	0	0	0	0
21+ Baumaßnahmen	0	0	0	0	0	0	0
22+ Beiträge und ähnliche Entgelte	0	0	0	0	0	0	0
23+ sonstige Investitionseinzahlungen	0	0	0	0	0	0	0
24= Einzahlungen aus Investitionstätigkeit	0	0	5.000.000	0	5.000.000	0	0
25 Zuwendungen für Investitionsförderungsmaßnahmen	0	0	5.000.000	0	5.000.000	0	0
26+ Erwerb von Grundstücken, Gebäuden und Infrastrukturvermögen	0	0	0	0	0	0	0
27+ Erwerb von beweglichem Anlagevermögen und immateriellen Vermögensgegenständen	0	0	0	0	0	0	0
28+ Erwerb von Finanzanlagen	0	0	0	0	0	0	0
29+ Baumaßnahmen	0	0	0	0	0	0	0
30+ sonstige Investitionsauszahlungen	0	0	0	0	0	0	0
31= Auszahlungen aus Investitionstätigkeit	0	0	5.000.000	0	5.000.000	0	0



Teilhaushalt 2024

Produktbereich 53 Ver- und Entsorgung
 Produktgruppe 536 Versorgung mit technischer Informations- und Telekommunikationsinfrastruktur
 Produkt 536100 Breitbandversorgung

Teilfinanzhaushalt

Ein- Auszahlungsarten	Ergebnis 2022 1	Ansatz 2023 2	Ansatz 2024 3	VE 2024 4	Planung 2025 5	Planung 2026 6	Planung 2027 7
32= Saldo aus Investitionstätigkeit (Saldo Zeilen 24 und 31)	0	0	0	0	0	0	0
33= Finanzmittelüberschuss/-fehlbetrag (Summe Zeilen 16 und 32)	0	0	0	0	0	0	0



Teilhaushalt 2024

Produktbereich	53	Ver- und Entsorgung
Produktgruppe	538	Abwasserbeseitigung
Produkt	538100	Stadtentsorgung (Abwasser)

Allgemeine Angaben

zuständiger Fachbereich 66 Tiefbauamt

verantwortlich Heike Jaeckel

Beschreibung

- Beiträge für Gewässerunterhaltung
- Zahlungen an Unterhaltungsverbände und Einnahmen von Grundstückseigentümern
- Abwasserabgabe
- Zahlungen an Land und tw. Refinanzierung durch Kleineinleiter
- Refinanzierung Aufwendungen Schmutzwasserbeseitigungssystem durch Baukostenzuschüsse

Auftragsgrundlage Wassergesetz LSA , KAG-LSA

Zielgruppe Bürger, Einwohner, Grundstückseigentümer



Teilhaushalt 2024

Produktbereich 53 Ver- und Entsorgung
 Produktgruppe 538 Abwasserbeseitigung
 Produkt 538100 Stadtentsorgung (Abwasser)

Teilergebnishaushalt

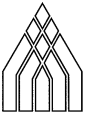
Ertrags- und Aufwandsarten	Ergebnis	Ansatz	Ansatz	Planung	Planung	Planung
	2022	2023	2024	2025	2026	2027
	1	2	3	4	5	6
1 Steuern und ähnliche Abgaben	0	0	0	0	0	0
2 + Zuwendungen und allgemeine Umlagen	0	0	0	0	0	0
3 + sonstige Transfererträge	0	0	0	0	0	0
4 + öffentlich-rechtliche Leistungsentgelte	0	100	0	0	0	0
5 + privatrechtliche Leistungsentgelte, Kostenerstattungen und Kostenumlagen	0	6.600	6.600	6.600	6.600	6.600
6 + sonstige ordentliche Erträge	0	0	0	0	0	0
7 + Finanzerträge	0	0	0	0	0	0
8 + aktivierte Eigenleistungen, Bestandsveränderungen	0	0	0	0	0	0
9 = Ordentliche Erträge	0	6.700	6.600	6.600	6.600	6.600
10 Personalaufwendungen	0	0	0	0	0	0
11 + Versorgungsaufwendungen	0	0	0	0	0	0
12 + Aufwendungen für Sach- und Dienstleistungen	0	100	0	0	0	0
13 + Transferaufwendungen	0	0	0	0	0	0
14 + sonstige ordentliche Aufwendungen	0	100	100	100	100	100
15 + Zinsen und sonstige Finanzaufwendungen	0	0	0	0	0	0
16 + bilanzielle Abschreibungen	0	0	0	0	0	0
17 = Ordentliche Aufwendungen	0	200	100	100	100	100
18 = Ordentliches Ergebnis (Saldo Zeilen 9 und 17)	0	6.500	6.500	6.500	6.500	6.500
19 außerordentliche Erträge	0	0	0	0	0	0
20 - außerordentliche Aufwendungen	0	0	0	0	0	0
21 = Außerordentliches Ergebnis	0	0	0	0	0	0
22 = Ergebnis vor Berücksichtigung der internen Leistungsbeziehungen (Summe Zeilen 18 und 21)	0	6.500	6.500	6.500	6.500	6.500
23 + Erträge aus internen Leistungsbeziehungen	0	0	0	0	0	0
24 - Aufwendungen aus internen Leistungsbeziehungen	0	0	0	0	0	0
25 = Ergebnis	0	6.500	6.500	6.500	6.500	6.500



Teilhaushalt 2024

Produktbereich 53 Ver- und Entsorgung
 Produktgruppe 538 Abwasserbeseitigung
 Produkt 538100 Stadtentsorgung (Abwasser)

Teilfinanzhaushalt							
Ein- Auszahlungsarten	Ergebnis 2022	Ansatz 2023	Ansatz 2024	VE 2024	Planung 2025	Planung 2026	Planung 2027
	1	2	3	4	5	6	7
1 Steuern und ähnliche Abgaben	0	0	0	0	0	0	0
2+ Zuwendungen und allgemeine Umlagen	0	0	0	0	0	0	0
3+ sonstige Transfererträge	0	0	0	0	0	0	0
4+ öffentlich-rechtliche Leistungsentgelte	0	100	0	0	0	0	0
5+ privatrechtliche Leistungsentgelte, Kostenerstattungen und Kostenumlagen	0	6.600	6.600	0	6.600	6.600	6.600
6+ sonstige Einzahlungen	0	0	0	0	0	0	0
7+ Zinsen und ähnliche Einzahlungen	0	0	0	0	0	0	0
8= Einzahlungen aus laufender Verwaltungstätigkeit	0	6.700	6.600	0	6.600	6.600	6.600
9 Personalauszahlungen	0	0	0	0	0	0	0
10+ Versorgungsauszahlungen	0	0	0	0	0	0	0
11+ Auszahlungen für Sach- und Dienstleistungen	0	100	0	0	0	0	0
12+ Transferauszahlungen	0	0	0	0	0	0	0
13+ sonstige Auszahlungen	0	0	0	0	0	0	0
14+ Zinsen und ähnliche Auszahlungen	0	0	0	0	0	0	0
15= Auszahlungen aus laufender Verwaltungstätigkeit	0	100	0	0	0	0	0
16= Saldo aus laufender Verwaltungstätigkeit (Saldo Zeilen 8 und 15)	0	6.600	6.600	0	6.600	6.600	6.600
17 Zuwendungen für Investitionen und Investitionsförderungsmaßnahmen	0	0	0	0	0	0	0
18+ Veräußerung von Grundstücken, Gebäuden und Infrastrukturvermögen	0	0	0	0	0	0	0
19+ Veräußerung von beweglichem Anlagevermögen und immateriellen Vermögensgegenständen	0	0	0	0	0	0	0
20+ Veräußerung von Finanzanlagen	0	0	0	0	0	0	0
21+ Baumaßnahmen	0	0	0	0	0	0	0
22+ Beiträge und ähnliche Entgelte	0	0	0	0	0	0	0
23+ sonstige Investitionseinzahlungen	0	0	0	0	0	0	0
24= Einzahlungen aus Investitionstätigkeit	0	0	0	0	0	0	0
25 Zuwendungen für Investitionsförderungsmaßnahmen	0	0	0	0	0	0	0
26+ Erwerb von Grundstücken, Gebäuden und Infrastrukturvermögen	0	0	0	0	0	0	0
27+ Erwerb von beweglichem Anlagevermögen und immateriellen Vermögensgegenständen	0	0	0	0	0	0	0
28+ Erwerb von Finanzanlagen	0	0	0	0	0	0	0
29+ Baumaßnahmen	0	0	0	0	0	0	0
30+ sonstige Investitionsauszahlungen	0	0	0	0	0	0	0
31= Auszahlungen aus Investitionstätigkeit	0	0	0	0	0	0	0



Teilhaushalt 2024

Produktbereich 53 Ver- und Entsorgung
 Produktgruppe 538 Abwasserbeseitigung
 Produkt 538100 Stadtentsorgung (Abwasser)

Teilfinanzhaushalt

Ein- Auszahlungsarten	Ergebnis 2022 1	Ansatz 2023 2	Ansatz 2024 3	VE 2024 4	Planung 2025 5	Planung 2026 6	Planung 2027 7
32= Saldo aus Investitionstätigkeit (Saldo Zeilen 24 und 31)	0	0	0	0	0	0	0
33= Finanzmittelüberschuss/-fehlbetrag (Summe Zeilen 16 und 32)	0	6.600	6.600	0	6.600	6.600	6.600



Teilhaushalt 2024

Produktbereich	53	Ver- und Entsorgung
Produktgruppe	538	Abwasserbeseitigung
Produkt	538101	Stadtentsorgung (Regenwasser)

Allgemeine Angaben

zuständiger Fachbereich	66 Tiefbauamt
verantwortlich	Annegret Schröder
Beschreibung	- Bau- und Unterhaltung der Regenwasseranlage - Gebührenerhebung für Niederschlagswasserbeseitigung
Auftragsgrundlage	Wassergesetz LSA , KAG-LSA
Zielgruppe	Einwohner, Grundstückseigentümer



Teilhaushalt 2024

Produktbereich 53 Ver- und Entsorgung
Produktgruppe 538 Abwasserbeseitigung
Produkt 538101 Stadtentsorgung (Regenwasser)

Teilergebnishaushalt

Ertrags- und Aufwandsarten	Ergebnis	Ansatz	Ansatz	Planung	Planung	Planung
	2022	2023	2024	2025	2026	2027
	1	2	3	4	5	6
1 Steuern und ähnliche Abgaben	0	0	0	0	0	0
2 + Zuwendungen und allgemeine Umlagen	0	0	0	0	0	0
3 + sonstige Transfererträge	0	0	0	0	0	0
4 + öffentlich-rechtliche Leistungsentgelte	0	190.400	336.000	336.000	336.000	336.000
5 + privatrechtliche Leistungsentgelte, Kostenerstattungen und Kostenumlagen	0	0	0	0	0	0
6 + sonstige ordentliche Erträge	0	187.400	189.800	199.600	234.300	209.300
7 + Finanzerträge	0	0	0	0	0	0
8 + aktivierte Eigenleistungen, Bestandsveränderungen	0	0	0	0	0	0
9 = Ordentliche Erträge	0	377.800	525.800	535.600	570.300	545.300
10 Personalaufwendungen	0	99.300	103.600	103.600	103.600	103.600
11 + Versorgungsaufwendungen	0	0	0	0	0	0
12 + Aufwendungen für Sach- und Dienstleistungen	0	119.000	169.000	119.000	119.000	119.000
13 + Transferaufwendungen	0	0	0	0	0	0
14 + sonstige ordentliche Aufwendungen	0	28.900	18.900	18.900	18.900	18.900
15 + Zinsen und sonstige Finanzaufwendungen	0	0	0	0	0	0
16 + bilanzielle Abschreibungen	0	375.500	395.600	429.100	457.700	457.700
17 = Ordentliche Aufwendungen	0	622.700	687.100	670.600	699.200	699.200
18 = Ordentliches Ergebnis (Saldo Zeilen 9 und 17)	0	-244.900	-161.300	-135.000	-128.900	-153.900
19 außerordentliche Erträge	0	0	0	0	0	0
20 - außerordentliche Aufwendungen	0	0	0	0	0	0
21 = Außerordentliches Ergebnis	0	0	0	0	0	0
22 = Ergebnis vor Berücksichtigung der internen Leistungsbeziehungen (Summe Zeilen 18 und 21)	0	-244.900	-161.300	-135.000	-128.900	-153.900
23 + Erträge aus internen Leistungsbeziehungen	0	0	0	0	0	0
24 - Aufwendungen aus internen Leistungsbeziehungen	0	8.700	9.500	9.500	9.500	9.500
25 = Ergebnis	0	-253.600	-170.800	-144.500	-138.400	-163.400



Teilhaushalt 2024

Produktbereich 53 Ver- und Entsorgung
 Produktgruppe 538 Abwasserbeseitigung
 Produkt 538101 Stadtentsorgung (Regenwasser)

Teilfinanzhaushalt

Ein- Auszahlungsarten	Ergebnis 2022	Ansatz 2023	Ansatz 2024	VE 2024	Planung 2025	Planung 2026	Planung 2027
	1	2	3	4	5	6	7
1 Steuern und ähnliche Abgaben	0	0	0	0	0	0	0
2+ Zuwendungen und allgemeine Umlagen	0	0	0	0	0	0	0
3+ sonstige Transfererträge	0	0	0	0	0	0	0
4+ öffentlich-rechtliche Leistungsentgelte	0	190.400	0	0	336.000	336.000	336.000
5+ privatrechtliche Leistungsentgelte, Kostenerstattungen und Kostenumlagen	0	0	0	0	0	0	0
6+ sonstige Einzahlungen	0	0	0	0	0	0	0
7+ Zinsen und ähnliche Einzahlungen	0	0	0	0	0	0	0
8= Einzahlungen aus laufender Verwaltungstätigkeit	0	190.400	0	0	336.000	336.000	336.000
9 Personalauszahlungen	0	99.300	103.600	0	103.600	103.600	103.600
10+ Versorgungsauszahlungen	0	0	0	0	0	0	0
11+ Auszahlungen für Sach- und Dienstleistungen	0	119.000	169.000	0	119.000	119.000	119.000
12+ Transferauszahlungen	0	0	0	0	0	0	0
13+ sonstige Auszahlungen	0	27.900	17.900	0	17.900	17.900	17.900
14+ Zinsen und ähnliche Auszahlungen	0	0	0	0	0	0	0
15= Auszahlungen aus laufender Verwaltungstätigkeit	0	246.200	290.500	0	240.500	240.500	240.500
16= Saldo aus laufender Verwaltungstätigkeit (Saldo Zeilen 8 und 15)	0	-55.800	-290.500	0	95.500	95.500	95.500
17 Zuwendungen für Investitionen und Investitionsförderungsmaßnahmen	0	0	0	0	0	0	0
18+ Veräußerung von Grundstücken, Gebäuden und Infrastrukturvermögen	0	0	0	0	0	25.000	0
19+ Veräußerung von beweglichem Anlagevermögen und immateriellen Vermögensgegenständen	0	0	0	0	0	0	0
20+ Veräußerung von Finanzanlagen	0	0	0	0	0	0	0
21+ Baumaßnahmen	0	0	0	0	0	0	0
22+ Beiträge und ähnliche Entgelte	0	84.400	1.500	0	194.100	176.500	123.800
23+ sonstige Investitionseinzahlungen	0	0	0	0	0	0	0
24= Einzahlungen aus Investitionstätigkeit	0	84.400	1.500	0	194.100	201.500	123.800
25 Zuwendungen für Investitionsförderungsmaßnahmen	0	0	0	0	0	0	0
26+ Erwerb von Grundstücken, Gebäuden und Infrastrukturvermögen	0	0	0	0	0	0	0
27+ Erwerb von beweglichem Anlagevermögen und immateriellen Vermögensgegenständen	0	0	0	0	0	0	0
28+ Erwerb von Finanzanlagen	0	0	0	0	0	0	0
29+ Baumaßnahmen	0	358.100	1.285.000	1.607.000	1.750.000	1.406.500	1.230.000
30+ sonstige Investitionsauszahlungen	0	0	0	0	0	0	0
31= Auszahlungen aus Investitionstätigkeit	0	358.100	1.285.000	1.607.000	1.750.000	1.406.500	1.230.000



Teilhaushalt 2024

Produktbereich 53 Ver- und Entsorgung
 Produktgruppe 538 Abwasserbeseitigung
 Produkt 538101 Stadtentsorgung (Regenwasser)

Teilfinanzhaushalt

Ein- Auszahlungsarten	Ergebnis 2022 1	Ansatz 2023 2	Ansatz 2024 3	VE 2024 4	Planung 2025 5	Planung 2026 6	Planung 2027 7
32= Saldo aus Investitionstätigkeit (Saldo Zeilen 24 und 31)	0	-273.700	-1.283.500	-1.607.000	-1.555.900	-1.205.000	-1.106.200
33= Finanzmittelüberschuss/-fehlbetrag (Summe Zeilen 16 und 32)	0	-329.500	-1.574.000	-1.607.000	-1.460.400	-1.109.500	-1.010.700



Teilhaushalt 2024

Produktbereich	54	Verkehrsflächen und -anlagen, ÖPNV
Produktgruppe	541	Gemeindestraßen
Produkt	541100	Straßen, Wege, Plätze und Brücken

Allgemeine Angaben

zuständiger Fachbereich	66 Tiefbauamt
verantwortlich	Annegret Schröder
Beschreibung	<ul style="list-style-type: none">- Durchführung von Bau- und Unterhaltungsmaßnahmen an Gemeindestraßen, -brücken und -tunneln- Neubau und Unterhaltung verkehrsleitender und -regelnder Anlagen- Verkehrsentwicklungsplanung- Konzepte zur Verkehrslenkung und -steuerung- Verkehrsanalyse- Führung Straßenkataster
Auftragsgrundlage	Bundes- und Landesgesetze, städtische Satzungen, Beschlüsse des Stadtrates
Zielgruppe	Bürger, Einwohner, Unternehmen, Dritte, Hansestadt Stendal



Teilhaushalt 2024

Produktbereich 54 Verkehrsflächen und -anlagen, ÖPNV
 Produktgruppe 541 Gemeindestraßen
 Produkt 541100 Straßen, Wege, Plätze und Brücken

Teilergebnishaushalt

Ertrags- und Aufwandsarten	Ergebnis 2022	Ansatz 2023	Ansatz 2024	Planung 2025	Planung 2026	Planung 2027
	1	2	3	4	5	6
1 Steuern und ähnliche Abgaben	0	0	0	0	0	0
2 + Zuwendungen und allgemeine Umlagen	0	0	0	0	0	0
3 + sonstige Transfererträge	0	0	0	0	0	0
4 + öffentlich-rechtliche Leistungsentgelte	0	55.000	43.000	43.000	43.000	43.000
5 + privatrechtliche Leistungsentgelte, Kostenerstattungen und Kostenumlagen	0	100	100	100	100	100
6 + sonstige ordentliche Erträge	0	2.069.100	2.162.200	2.216.500	2.337.200	2.337.200
7 + Finanzerträge	0	0	0	0	0	0
8 + aktivierte Eigenleistungen, Bestandsveränderungen	0	0	0	0	0	0
9 = Ordentliche Erträge	0	2.124.200	2.205.300	2.259.600	2.380.300	2.380.300
10 Personalaufwendungen	0	0	0	0	0	0
11 + Versorgungsaufwendungen	0	0	0	0	0	0
12 + Aufwendungen für Sach- und Dienstleistungen	0	508.900	483.400	915.500	428.500	418.500
13 + Transferaufwendungen	0	0	0	0	0	0
14 + sonstige ordentliche Aufwendungen	0	64.200	80.200	84.200	84.200	64.200
15 + Zinsen und sonstige Finanzaufwendungen	0	0	0	0	0	0
16 + bilanzielle Abschreibungen	0	3.183.900	3.300.800	3.476.700	3.729.700	3.729.700
17 = Ordentliche Aufwendungen	0	3.757.000	3.864.400	4.476.400	4.242.400	4.212.400
18 = Ordentliches Ergebnis (Saldo Zeilen 9 und 17)	0	-1.632.800	-1.659.100	-2.216.800	-1.862.100	-1.832.100
19 außerordentliche Erträge	0	0	0	0	0	0
20 - außerordentliche Aufwendungen	0	0	0	0	0	0
21 = Außerordentliches Ergebnis	0	0	0	0	0	0
22 = Ergebnis vor Berücksichtigung der internen Leistungsbeziehungen (Summe Zeilen 18 und 21)	0	-1.632.800	-1.659.100	-2.216.800	-1.862.100	-1.832.100
23 + Erträge aus internen Leistungsbeziehungen	0	0	0	0	0	0
24 - Aufwendungen aus internen Leistungsbeziehungen	0	580.100	650.000	650.000	650.000	650.000
25 = Ergebnis	0	-2.212.900	-2.309.100	-2.866.800	-2.512.100	-2.482.100



Teilhaushalt 2024

Produktbereich 54 Verkehrsflächen und -anlagen, ÖPNV
 Produktgruppe 541 Gemeindestraßen
 Produkt 541100 Straßen, Wege, Plätze und Brücken

Teilfinanzhaushalt

Ein- Auszahlungsarten	Ergebnis 2022	Ansatz 2023	Ansatz 2024	VE 2024	Planung 2025	Planung 2026	Planung 2027
	1	2	3	4	5	6	7
1 Steuern und ähnliche Abgaben	0	0	0	0	0	0	0
2+ Zuwendungen und allgemeine Umlagen	0	0	0	0	0	0	0
3+ sonstige Transfererträge	0	0	0	0	0	0	0
4+ öffentlich-rechtliche Leistungsentgelte	0	55.000	43.000	0	43.000	43.000	43.000
5+ privatrechtliche Leistungsentgelte, Kostenerstattungen und Kostenumlagen	0	100	100	0	100	100	100
6+ sonstige Einzahlungen	0	0	0	0	0	0	0
7+ Zinsen und ähnliche Einzahlungen	0	0	0	0	0	0	0
8= Einzahlungen aus laufender Verwaltungstätigkeit	0	55.100	43.100	0	43.100	43.100	43.100
9 Personalauszahlungen	0	0	0	0	0	0	0
10+ Versorgungsauszahlungen	0	0	0	0	0	0	0
11+ Auszahlungen für Sach- und Dienstleistungen	0	508.900	483.400	0	915.500	428.500	418.500
12+ Transferauszahlungen	0	0	0	0	0	0	0
13+ sonstige Auszahlungen	0	60.200	76.200	0	80.200	80.200	60.200
14+ Zinsen und ähnliche Auszahlungen	0	0	0	0	0	0	0
15= Auszahlungen aus laufender Verwaltungstätigkeit	0	569.100	559.600	0	995.700	508.700	478.700
16= Saldo aus laufender Verwaltungstätigkeit (Saldo Zeilen 8 und 15)	0	-514.000	-516.500	0	-952.600	-465.600	-435.600
17 Zuwendungen für Investitionen und Investitionsförderungsmaßnahmen	0	222.300	304.900	0	1.876.900	2.764.900	1.555.200
18+ Veräußerung von Grundstücken, Gebäuden und Infrastrukturvermögen	0	0	0	0	0	0	0
19+ Veräußerung von beweglichem Anlagevermögen und immateriellen Vermögensgegenständen	0	0	0	0	0	0	0
20+ Veräußerung von Finanzanlagen	0	0	0	0	0	0	0
21+ Baumaßnahmen	0	0	0	0	0	0	0
22+ Beiträge und ähnliche Entgelte	0	223.200	0	0	820.400	905.200	417.600
23+ sonstige Investitionseinzahlungen	0	0	0	0	0	0	0
24= Einzahlungen aus Investitionstätigkeit	0	445.500	304.900	0	2.697.300	3.670.100	1.972.800
25 Zuwendungen für Investitionsförderungsmaßnahmen	0	0	0	0	0	0	0
26+ Erwerb von Grundstücken, Gebäuden und Infrastrukturvermögen	0	0	0	0	0	0	0
27+ Erwerb von beweglichem Anlagevermögen und immateriellen Vermögensgegenständen	0	13.400	3.400	0	3.400	3.400	3.400
28+ Erwerb von Finanzanlagen	0	0	0	0	0	0	0
29+ Baumaßnahmen	0	2.639.500	3.159.000	11.122.000	7.339.000	7.077.500	5.083.000
30+ sonstige Investitionsauszahlungen	0	0	0	0	0	0	0
31= Auszahlungen aus Investitionstätigkeit	0	2.652.900	3.162.400	11.122.000	7.342.400	7.080.900	5.086.400



Teilhaushalt 2024

Produktbereich 54 Verkehrsflächen und -anlagen, ÖPNV
 Produktgruppe 541 Gemeindestraßen
 Produkt 541100 Straßen, Wege, Plätze und Brücken

Teilfinanzhaushalt

Ein- Auszahlungsarten	Ergebnis 2022 1	Ansatz 2023 2	Ansatz 2024 3	VE 2024 4	Planung 2025 5	Planung 2026 6	Planung 2027 7
32= Saldo aus Investitionstätigkeit (Saldo Zeilen 24 und 31)	0	-2.207.400	-2.857.500	-11.122.000	-4.645.100	-3.410.800	-3.113.600
33= Finanzmittelüberschuss/-fehlbetrag (Summe Zeilen 16 und 32)	0	-2.721.400	-3.374.000	-11.122.000	-5.597.700	-3.876.400	-3.549.200



Teilhaushalt 2024

Produktbereich	54	Verkehrsflächen und -anlagen, ÖPNV
Produktgruppe	541	Gemeindestraßen
Produkt	541101	Eisenbahnbrücken

Allgemeine Angaben

zuständiger Fachbereich	66 Tiefbauamt
verantwortlich	Annegret Schröder
Beschreibung	- Durchführung von Bau- und Unterhaltungsmaßnahmen - Verwaltung Brückendaten
Auftragsgrundlage	Bundes- und Landesgesetze, städtische Satzungen, Beschlüsse des Stadtrates
Zielgruppe	Hansestadt Stendal



Teilhaushalt 2024

Produktbereich 54 Verkehrsflächen und -anlagen, ÖPNV
 Produktgruppe 541 Gemeindestraßen
 Produkt 541101 Eisenbahnbrücken

Teilergebnishaushalt

Ertrags- und Aufwandsarten	Ergebnis	Ansatz	Ansatz	Planung	Planung	Planung
	2022	2023	2024	2025	2026	2027
	1	2	3	4	5	6
1 Steuern und ähnliche Abgaben	0	0	0	0	0	0
2 + Zuwendungen und allgemeine Umlagen	0	0	0	0	0	0
3 + sonstige Transfererträge	0	0	0	0	0	0
4 + öffentlich-rechtliche Leistungsentgelte	0	0	0	0	0	0
5 + privatrechtliche Leistungsentgelte, Kostenerstattungen und Kostenumlagen	0	0	0	0	0	0
6 + sonstige ordentliche Erträge	0	109.000	109.000	109.000	109.000	109.000
7 + Finanzerträge	0	0	0	0	0	0
8 + aktivierte Eigenleistungen, Bestandsveränderungen	0	0	0	0	0	0
9 = Ordentliche Erträge	0	109.000	109.000	109.000	109.000	109.000
10 Personalaufwendungen	0	0	0	0	0	0
11 + Versorgungsaufwendungen	0	0	0	0	0	0
12 + Aufwendungen für Sach- und Dienstleistungen	0	126.500	78.500	66.500	54.500	46.500
13 + Transferaufwendungen	0	0	0	0	0	0
14 + sonstige ordentliche Aufwendungen	0	0	0	0	0	0
15 + Zinsen und sonstige Finanzaufwendungen	0	0	0	0	0	0
16 + bilanzielle Abschreibungen	0	109.100	109.100	109.100	109.100	109.100
17 = Ordentliche Aufwendungen	0	235.600	187.600	175.600	163.600	155.600
18 = Ordentliches Ergebnis (Saldo Zeilen 9 und 17)	0	-126.600	-78.600	-66.600	-54.600	-46.600
19 außerordentliche Erträge	0	0	0	0	0	0
20 - außerordentliche Aufwendungen	0	0	0	0	0	0
21 = Außerordentliches Ergebnis	0	0	0	0	0	0
22 = Ergebnis vor Berücksichtigung der internen Leistungsbeziehungen (Summe Zeilen 18 und 21)	0	-126.600	-78.600	-66.600	-54.600	-46.600
23 + Erträge aus internen Leistungsbeziehungen	0	0	0	0	0	0
24 - Aufwendungen aus internen Leistungsbeziehungen	0	12.100	12.100	12.100	12.100	12.100
25 = Ergebnis	0	-138.700	-90.700	-78.700	-66.700	-58.700



Teilhaushalt 2024

Produktbereich 54 Verkehrsflächen und -anlagen, ÖPNV
 Produktgruppe 541 Gemeindestraßen
 Produkt 541101 Eisenbahnbrücken

Teilfinanzhaushalt

Ein- Auszahlungsarten	Ergebnis 2022	Ansatz 2023	Ansatz 2024	VE 2024	Planung 2025	Planung 2026	Planung 2027
	1	2	3	4	5	6	7
1 Steuern und ähnliche Abgaben	0	0	0	0	0	0	0
2+ Zuwendungen und allgemeine Umlagen	0	0	0	0	0	0	0
3+ sonstige Transfererträge	0	0	0	0	0	0	0
4+ öffentlich-rechtliche Leistungsentgelte	0	0	0	0	0	0	0
5+ privatrechtliche Leistungsentgelte, Kostenerstattungen und Kostenumlagen	0	0	0	0	0	0	0
6+ sonstige Einzahlungen	0	0	0	0	0	0	0
7+ Zinsen und ähnliche Einzahlungen	0	0	0	0	0	0	0
8= Einzahlungen aus laufender Verwaltungstätigkeit	0	0	0	0	0	0	0
9 Personalauszahlungen	0	0	0	0	0	0	0
10+ Versorgungsauszahlungen	0	0	0	0	0	0	0
11+ Auszahlungen für Sach- und Dienstleistungen	0	126.500	78.500	0	66.500	54.500	46.500
12+ Transferauszahlungen	0	0	0	0	0	0	0
13+ sonstige Auszahlungen	0	0	0	0	0	0	0
14+ Zinsen und ähnliche Auszahlungen	0	0	0	0	0	0	0
15= Auszahlungen aus laufender Verwaltungstätigkeit	0	126.500	78.500	0	66.500	54.500	46.500
16= Saldo aus laufender Verwaltungstätigkeit (Saldo Zeilen 8 und 15)	0	-126.500	-78.500	0	-66.500	-54.500	-46.500
17 Zuwendungen für Investitionen und Investitionsförderungsmaßnahmen	0	0	0	0	0	0	0
18+ Veräußerung von Grundstücken, Gebäuden und Infrastrukturvermögen	0	0	0	0	0	0	0
19+ Veräußerung von beweglichem Anlagevermögen und immateriellen Vermögensgegenständen	0	0	0	0	0	0	0
20+ Veräußerung von Finanzanlagen	0	0	0	0	0	0	0
21+ Baumaßnahmen	0	0	0	0	0	0	0
22+ Beiträge und ähnliche Entgelte	0	0	0	0	0	0	0
23+ sonstige Investitionseinzahlungen	0	0	0	0	0	0	0
24= Einzahlungen aus Investitionstätigkeit	0	0	0	0	0	0	0
25 Zuwendungen für Investitionsförderungsmaßnahmen	0	0	0	0	0	0	0
26+ Erwerb von Grundstücken, Gebäuden und Infrastrukturvermögen	0	0	0	0	0	0	0
27+ Erwerb von beweglichem Anlagevermögen und immateriellen Vermögensgegenständen	0	0	0	0	0	0	0
28+ Erwerb von Finanzanlagen	0	0	0	0	0	0	0
29+ Baumaßnahmen	0	0	0	0	0	0	0
30+ sonstige Investitionsauszahlungen	0	0	0	0	0	0	0
31= Auszahlungen aus Investitionstätigkeit	0	0	0	0	0	0	0



Teilhaushalt 2024

Produktbereich 54 Verkehrsflächen und -anlagen, ÖPNV
 Produktgruppe 541 Gemeindestraßen
 Produkt 541101 Eisenbahnbrücken

Teilfinanzhaushalt

Ein- Auszahlungsarten	Ergebnis 2022 1	Ansatz 2023 2	Ansatz 2024 3	VE 2024 4	Planung 2025 5	Planung 2026 6	Planung 2027 7
32= Saldo aus Investitionstätigkeit (Saldo Zeilen 24 und 31)	0	0	0	0	0	0	0
33= Finanzmittelüberschuss/-fehlbetrag (Summe Zeilen 16 und 32)	0	-126.500	-78.500	0	-66.500	-54.500	-46.500



Teilhaushalt 2024

Produktbereich	54	Verkehrsflächen und -anlagen, ÖPNV
Produktgruppe	545	Straßenreinigung, Straßenbeleuchtung
Produkt	545100	Stadtreinigung

Allgemeine Angaben

zuständiger Fachbereich	70 Stadtreinigung
verantwortlich	Silke Pidun
Beschreibung	<ul style="list-style-type: none">- Straßen- und Gehwegreinigung (einschließlich Schneebeseitigung und Glatteisbekämpfung)- Pflege des Orts- und Landschaftsbildes- Gebührenerhebung
Auftragsgrundlage	Straßengesetz LSA, KAG LSA
Zielgruppe	Bürger, Einwohner, Grundstückseigentümer



Teilhaushalt 2024

Produktbereich 54 Verkehrsflächen und -anlagen, ÖPNV
 Produktgruppe 545 Straßenreinigung, Straßenbeleuchtung
 Produkt 545100 Stadtreinigung

Teilergebnishaushalt

Ertrags- und Aufwandsarten	Ergebnis	Ansatz	Ansatz	Planung	Planung	Planung
	2022	2023	2024	2025	2026	2027
	1	2	3	4	5	6
1 Steuern und ähnliche Abgaben	0	0	0	0	0	0
2 + Zuwendungen und allgemeine Umlagen	0	0	0	0	0	0
3 + sonstige Transfererträge	0	0	0	0	0	0
4 + öffentlich-rechtliche Leistungsentgelte	0	391.000	491.000	491.000	491.000	491.000
5 + privatrechtliche Leistungsentgelte, Kostenerstattungen und Kostenumlagen	0	20.000	20.000	20.000	20.000	20.000
6 + sonstige ordentliche Erträge	0	1.100	1.100	1.100	1.100	1.100
7 + Finanzerträge	0	0	0	0	0	0
8 + aktivierte Eigenleistungen, Bestandsveränderungen	0	0	0	0	0	0
9 = Ordentliche Erträge	0	412.100	512.100	512.100	512.100	512.100
10 Personalaufwendungen	0	53.900	56.200	56.200	56.200	56.200
11 + Versorgungsaufwendungen	0	0	0	0	0	0
12 + Aufwendungen für Sach- und Dienstleistungen	0	727.700	723.700	723.700	723.700	723.700
13 + Transferaufwendungen	0	0	0	0	0	0
14 + sonstige ordentliche Aufwendungen	0	300	300	300	300	300
15 + Zinsen und sonstige Finanzaufwendungen	0	0	0	0	0	0
16 + bilanzielle Abschreibungen	0	1.200	1.700	1.700	1.700	1.700
17 = Ordentliche Aufwendungen	0	783.100	781.900	781.900	781.900	781.900
18 = Ordentliches Ergebnis (Saldo Zeilen 9 und 17)	0	-371.000	-269.800	-269.800	-269.800	-269.800
19 außerordentliche Erträge	0	0	0	0	0	0
20 - außerordentliche Aufwendungen	0	0	0	0	0	0
21 = Außerordentliches Ergebnis	0	0	0	0	0	0
22 = Ergebnis vor Berücksichtigung der internen Leistungsbeziehungen (Summe Zeilen 18 und 21)	0	-371.000	-269.800	-269.800	-269.800	-269.800
23 + Erträge aus internen Leistungsbeziehungen	0	0	0	0	0	0
24 - Aufwendungen aus internen Leistungsbeziehungen	0	324.000	350.000	350.000	350.000	350.000
25 = Ergebnis	0	-695.000	-619.800	-619.800	-619.800	-619.800



Teilhaushalt 2024

Produktbereich 54 Verkehrsflächen und -anlagen, ÖPNV
 Produktgruppe 545 Straßenreinigung, Straßenbeleuchtung
 Produkt 545100 Stadtreinigung

Teilfinanzhaushalt

Ein- Auszahlungsarten	Ergebnis 2022	Ansatz 2023	Ansatz 2024	VE 2024	Planung 2025	Planung 2026	Planung 2027
	1	2	3	4	5	6	7
1 Steuern und ähnliche Abgaben	0	0	0	0	0	0	0
2+ Zuwendungen und allgemeine Umlagen	0	0	0	0	0	0	0
3+ sonstige Transfererträge	0	0	0	0	0	0	0
4+ öffentlich-rechtliche Leistungsentgelte	0	391.000	491.000	0	491.000	491.000	491.000
5+ privatrechtliche Leistungsentgelte, Kostenerstattungen und Kostenumlagen	0	20.000	20.000	0	20.000	20.000	20.000
6+ sonstige Einzahlungen	0	1.100	1.100	0	1.100	1.100	1.100
7+ Zinsen und ähnliche Einzahlungen	0	0	0	0	0	0	0
8= Einzahlungen aus laufender Verwaltungstätigkeit	0	412.100	512.100	0	512.100	512.100	512.100
9 Personalauszahlungen	0	53.900	56.200	0	56.200	56.200	56.200
10+ Versorgungsauszahlungen	0	0	0	0	0	0	0
11+ Auszahlungen für Sach- und Dienstleistungen	0	727.700	723.700	0	723.700	723.700	723.700
12+ Transferauszahlungen	0	0	0	0	0	0	0
13+ sonstige Auszahlungen	0	200	200	0	200	200	200
14+ Zinsen und ähnliche Auszahlungen	0	0	0	0	0	0	0
15= Auszahlungen aus laufender Verwaltungstätigkeit	0	781.800	780.100	0	780.100	780.100	780.100
16= Saldo aus laufender Verwaltungstätigkeit (Saldo Zeilen 8 und 15)	0	-369.700	-268.000	0	-268.000	-268.000	-268.000
17 Zuwendungen für Investitionen und Investitionsförderungsmaßnahmen	0	0	0	0	0	0	0
18+ Veräußerung von Grundstücken, Gebäuden und Infrastrukturvermögen	0	0	0	0	0	0	0
19+ Veräußerung von beweglichem Anlagevermögen und immateriellen Vermögensgegenständen	0	0	0	0	0	0	0
20+ Veräußerung von Finanzanlagen	0	0	0	0	0	0	0
21+ Baumaßnahmen	0	0	0	0	0	0	0
22+ Beiträge und ähnliche Entgelte	0	0	0	0	0	0	0
23+ sonstige Investitionseinzahlungen	0	0	0	0	0	0	0
24= Einzahlungen aus Investitionstätigkeit	0	0	0	0	0	0	0
25 Zuwendungen für Investitionsförderungsmaßnahmen	0	0	0	0	0	0	0
26+ Erwerb von Grundstücken, Gebäuden und Infrastrukturvermögen	0	0	0	0	0	0	0
27+ Erwerb von beweglichem Anlagevermögen und immateriellen Vermögensgegenständen	0	1.200	8.500	0	8.300	8.300	8.300
28+ Erwerb von Finanzanlagen	0	0	0	0	0	0	0
29+ Baumaßnahmen	0	0	0	0	0	0	0
30+ sonstige Investitionsauszahlungen	0	0	0	0	0	0	0
31= Auszahlungen aus Investitionstätigkeit	0	1.200	8.500	0	8.300	8.300	8.300



Teilhaushalt 2024

Produktbereich 54 Verkehrsflächen und -anlagen, ÖPNV
 Produktgruppe 545 Straßenreinigung, Straßenbeleuchtung
 Produkt 545100 Stadtreinigung

Teilfinanzhaushalt

Ein- Auszahlungsarten	Ergebnis	Ansatz	Ansatz	VE	Planung	Planung	Planung
	2022	2023	2024	2024	2025	2026	2027
	1	2	3	4	5	6	7
32= Saldo aus Investitionstätigkeit (Saldo Zeilen 24 und 31)	0	-1.200	-8.500	0	-8.300	-8.300	-8.300
33= Finanzmittelüberschuss/-fehlbetrag (Summe Zeilen 16 und 32)	0	-370.900	-276.500	0	-276.300	-276.300	-276.300



Teilhaushalt 2024

Produktbereich	54	Verkehrsflächen und -anlagen, ÖPNV
Produktgruppe	545	Straßenreinigung, Straßenbeleuchtung
Produkt	545101	Straßenbeleuchtung

Allgemeine Angaben

zuständiger Fachbereich 66 Tiefbauamt

verantwortlich Annegret Schröder

Beschreibung

- Bereitstellung und Unterhaltung der Straßenbeleuchtung im öffentlichen Verkehrsraum
- Regelmäßige Kontrolle und Überwachung der Anlagen
- Veranlassung von Arbeiten zur Errichtung, Entstörung und Instandhaltung der Anlagen

Auftragsgrundlage Straßengesetz LSA

Zielgruppe Bürger, Einwohner, Unternehmen, Dritte, Hansestadt Stendal



Teilhaushalt 2024

Produktbereich 54 Verkehrsflächen und -anlagen, ÖPNV
 Produktgruppe 545 Straßenreinigung, Straßenbeleuchtung
 Produkt 545101 Straßenbeleuchtung

Teilergebnishaushalt

Ertrags- und Aufwandsarten	Ergebnis	Ansatz	Ansatz	Planung	Planung	Planung
	2022	2023	2024	2025	2026	2027
	1	2	3	4	5	6
1 Steuern und ähnliche Abgaben	0	0	0	0	0	0
2 + Zuwendungen und allgemeine Umlagen	0	0	0	0	0	0
3 + sonstige Transfererträge	0	0	0	0	0	0
4 + öffentlich-rechtliche Leistungsentgelte	0	0	0	0	0	0
5 + privatrechtliche Leistungsentgelte, Kostenerstattungen und Kostenumlagen	0	0	0	0	0	0
6 + sonstige ordentliche Erträge	0	100.200	100.900	100.900	100.900	100.900
7 + Finanzerträge	0	0	0	0	0	0
8 + aktivierte Eigenleistungen, Bestandsveränderungen	0	0	0	0	0	0
9 = Ordentliche Erträge	0	100.200	100.900	100.900	100.900	100.900
10 Personalaufwendungen	0	0	0	0	0	0
11 + Versorgungsaufwendungen	0	0	0	0	0	0
12 + Aufwendungen für Sach- und Dienstleistungen	0	680.000	680.000	680.000	680.000	680.000
13 + Transferaufwendungen	0	0	0	0	0	0
14 + sonstige ordentliche Aufwendungen	0	2.600	2.600	2.600	2.600	2.600
15 + Zinsen und sonstige Finanzaufwendungen	0	0	0	0	0	0
16 + bilanzielle Abschreibungen	0	186.900	194.500	202.700	204.300	204.300
17 = Ordentliche Aufwendungen	0	869.500	877.100	885.300	886.900	886.900
18 = Ordentliches Ergebnis (Saldo Zeilen 9 und 17)	0	-769.300	-776.200	-784.400	-786.000	-786.000
19 außerordentliche Erträge	0	0	0	0	0	0
20 - außerordentliche Aufwendungen	0	0	0	0	0	0
21 = Außerordentliches Ergebnis	0	0	0	0	0	0
22 = Ergebnis vor Berücksichtigung der internen Leistungsbeziehungen (Summe Zeilen 18 und 21)	0	-769.300	-776.200	-784.400	-786.000	-786.000
23 + Erträge aus internen Leistungsbeziehungen	0	0	0	0	0	0
24 - Aufwendungen aus internen Leistungsbeziehungen	0	0	0	0	0	0
25 = Ergebnis	0	-769.300	-776.200	-784.400	-786.000	-786.000



Teilhaushalt 2024

Produktbereich 54 Verkehrsflächen und -anlagen, ÖPNV
Produktgruppe 545 Straßenreinigung, Straßenbeleuchtung
Produkt 545101 Straßenbeleuchtung

Teilfinanzhaushalt

Ein- Auszahlungsarten	Ergebnis 2022	Ansatz 2023	Ansatz 2024	VE 2024	Planung 2025	Planung 2026	Planung 2027
	1	2	3	4	5	6	7
1 Steuern und ähnliche Abgaben	0	0	0	0	0	0	0
2+ Zuwendungen und allgemeine Umlagen	0	0	0	0	0	0	0
3+ sonstige Transfererträge	0	0	0	0	0	0	0
4+ öffentlich-rechtliche Leistungsentgelte	0	0	0	0	0	0	0
5+ privatrechtliche Leistungsentgelte, Kostenerstattungen und Kostenumlagen	0	0	0	0	0	0	0
6+ sonstige Einzahlungen	0	0	0	0	0	0	0
7+ Zinsen und ähnliche Einzahlungen	0	0	0	0	0	0	0
8= Einzahlungen aus laufender Verwaltungstätigkeit	0	0	0	0	0	0	0
9 Personalauszahlungen	0	0	0	0	0	0	0
10+ Versorgungsauszahlungen	0	0	0	0	0	0	0
11+ Auszahlungen für Sach- und Dienstleistungen	0	680.000	680.000	0	680.000	680.000	680.000
12+ Transferauszahlungen	0	0	0	0	0	0	0
13+ sonstige Auszahlungen	0	2.500	2.500	0	2.500	2.500	2.500
14+ Zinsen und ähnliche Auszahlungen	0	0	0	0	0	0	0
15= Auszahlungen aus laufender Verwaltungstätigkeit	0	682.500	682.500	0	682.500	682.500	682.500
16= Saldo aus laufender Verwaltungstätigkeit (Saldo Zeilen 8 und 15)	0	-682.500	-682.500	0	-682.500	-682.500	-682.500
17 Zuwendungen für Investitionen und Investitionsförderungsmaßnahmen	0	19.400	0	0	0	0	0
18+ Veräußerung von Grundstücken, Gebäuden und Infrastrukturvermögen	0	0	0	0	0	0	0
19+ Veräußerung von beweglichem Anlagevermögen und immateriellen Vermögensgegenständen	0	0	0	0	0	0	0
20+ Veräußerung von Finanzanlagen	0	0	0	0	0	0	0
21+ Baumaßnahmen	0	0	0	0	0	0	0
22+ Beiträge und ähnliche Entgelte	0	0	0	0	0	0	0
23+ sonstige Investitionseinzahlungen	0	0	0	0	0	0	0
24= Einzahlungen aus Investitionstätigkeit	0	19.400	0	0	0	0	0
25 Zuwendungen für Investitionsförderungsmaßnahmen	0	0	0	0	0	0	0
26+ Erwerb von Grundstücken, Gebäuden und Infrastrukturvermögen	0	0	0	0	0	0	0
27+ Erwerb von beweglichem Anlagevermögen und immateriellen Vermögensgegenständen	0	0	0	0	0	0	0
28+ Erwerb von Finanzanlagen	0	0	0	0	0	0	0
29+ Baumaßnahmen	0	152.600	97.000	129.100	179.100	46.000	100.000
30+ sonstige Investitionsauszahlungen	0	0	0	0	0	0	0
31= Auszahlungen aus Investitionstätigkeit	0	152.600	97.000	129.100	179.100	46.000	100.000



Teilhaushalt 2024

Produktbereich 54 Verkehrsflächen und -anlagen, ÖPNV
 Produktgruppe 545 Straßenreinigung, Straßenbeleuchtung
 Produkt 545101 Straßenbeleuchtung

Teilfinanzhaushalt

Ein- Auszahlungsarten	Ergebnis 2022 1	Ansatz 2023 2	Ansatz 2024 3	VE 2024 4	Planung 2025 5	Planung 2026 6	Planung 2027 7
32= Saldo aus Investitionstätigkeit (Saldo Zeilen 24 und 31)	0	-133.200	-97.000	-129.100	-179.100	-46.000	-100.000
33= Finanzmittelüberschuss/-fehlbetrag (Summe Zeilen 16 und 32)	0	-815.700	-779.500	-129.100	-861.600	-728.500	-782.500



Teilhaushalt 2024

Produktbereich	54	Verkehrsflächen und -anlagen, ÖPNV
Produktgruppe	546	Parkeinrichtungen
Produkt	546100	Parkeinrichtungen

Allgemeine Angaben

zuständiger Fachbereich	66 Tiefbauamt
verantwortlich	Annegret Schröder
Beschreibung	- Sicherstellen von Parkmöglichkeiten - Betreibung incl. Kontrolle und Wartung der Parkuhren und Parkschein- automaten
Auftragsgrundlage	Straßengesetz LSA
Zielgruppe	Bürger, Einwohner, Unternehmen, Dritte, Hansestadt Stendal



Teilhaushalt 2024

Produktbereich 54 Verkehrsflächen und -anlagen, ÖPNV
 Produktgruppe 546 Parkeinrichtungen
 Produkt 546100 Parkeinrichtungen

Teilergebnishaushalt

Ertrags- und Aufwandsarten	Ergebnis	Ansatz	Ansatz	Planung	Planung	Planung
	2022	2023	2024	2025	2026	2027
	1	2	3	4	5	6
1 Steuern und ähnliche Abgaben	0	0	0	0	0	0
2 + Zuwendungen und allgemeine Umlagen	0	0	0	0	0	0
3 + sonstige Transfererträge	0	0	0	0	0	0
4 + öffentlich-rechtliche Leistungsentgelte	0	422.500	556.000	556.000	556.000	556.000
5 + privatrechtliche Leistungsentgelte, Kostenerstattungen und Kostenumlagen	0	19.000	19.600	21.000	21.000	21.000
6 + sonstige ordentliche Erträge	0	29.500	29.500	29.300	29.100	29.100
7 + Finanzerträge	0	0	0	0	0	0
8 + aktivierte Eigenleistungen, Bestandsveränderungen	0	0	0	0	0	0
9 = Ordentliche Erträge	0	471.000	605.100	606.300	606.100	606.100
10 Personalaufwendungen	0	0	0	0	0	0
11 + Versorgungsaufwendungen	0	0	0	0	0	0
12 + Aufwendungen für Sach- und Dienstleistungen	0	15.400	16.100	16.100	16.100	16.100
13 + Transferaufwendungen	0	0	0	0	0	0
14 + sonstige ordentliche Aufwendungen	0	600	600	600	600	600
15 + Zinsen und sonstige Finanzaufwendungen	0	0	0	0	0	0
16 + bilanzielle Abschreibungen	0	81.300	92.900	121.500	120.200	120.200
17 = Ordentliche Aufwendungen	0	97.300	109.600	138.200	136.900	136.900
18 = Ordentliches Ergebnis (Saldo Zeilen 9 und 17)	0	373.700	495.500	468.100	469.200	469.200
19 außerordentliche Erträge	0	0	0	0	0	0
20 - außerordentliche Aufwendungen	0	0	0	0	0	0
21 = Außerordentliches Ergebnis	0	0	0	0	0	0
22 = Ergebnis vor Berücksichtigung der internen Leistungsbeziehungen (Summe Zeilen 18 und 21)	0	373.700	495.500	468.100	469.200	469.200
23 + Erträge aus internen Leistungsbeziehungen	0	0	0	0	0	0
24 - Aufwendungen aus internen Leistungsbeziehungen	0	0	0	0	0	0
25 = Ergebnis	0	373.700	495.500	468.100	469.200	469.200



Teilhaushalt 2024

Produktbereich 54 Verkehrsflächen und -anlagen, ÖPNV
 Produktgruppe 546 Parkeinrichtungen
 Produkt 546100 Parkeinrichtungen

Teilfinanzhaushalt

Ein- Auszahlungsarten	Ergebnis 2022	Ansatz 2023	Ansatz 2024	VE 2024	Planung 2025	Planung 2026	Planung 2027
	1	2	3	4	5	6	7
1 Steuern und ähnliche Abgaben	0	0	0	0	0	0	0
2+ Zuwendungen und allgemeine Umlagen	0	0	0	0	0	0	0
3+ sonstige Transfererträge	0	0	0	0	0	0	0
4+ öffentlich-rechtliche Leistungsentgelte	0	422.500	556.000	0	556.000	556.000	556.000
5+ privatrechtliche Leistungsentgelte, Kostenerstattungen und Kostenumlagen	0	19.000	19.600	0	21.000	21.000	21.000
6+ sonstige Einzahlungen	0	0	0	0	0	0	0
7+ Zinsen und ähnliche Einzahlungen	0	0	0	0	0	0	0
8= Einzahlungen aus laufender Verwaltungstätigkeit	0	441.500	575.600	0	577.000	577.000	577.000
9 Personalauszahlungen	0	0	0	0	0	0	0
10+ Versorgungsauszahlungen	0	0	0	0	0	0	0
11+ Auszahlungen für Sach- und Dienstleistungen	0	15.400	16.100	0	16.100	16.100	16.100
12+ Transferauszahlungen	0	0	0	0	0	0	0
13+ sonstige Auszahlungen	0	600	600	0	600	600	600
14+ Zinsen und ähnliche Auszahlungen	0	0	0	0	0	0	0
15= Auszahlungen aus laufender Verwaltungstätigkeit	0	16.000	16.700	0	16.700	16.700	16.700
16= Saldo aus laufender Verwaltungstätigkeit (Saldo Zeilen 8 und 15)	0	425.500	558.900	0	560.300	560.300	560.300
17 Zuwendungen für Investitionen und Investitionsförderungsmaßnahmen	0	0	58.000	0	0	0	0
18+ Veräußerung von Grundstücken, Gebäuden und Infrastrukturvermögen	0	0	0	0	0	0	0
19+ Veräußerung von beweglichem Anlagevermögen und immateriellen Vermögensgegenständen	0	0	0	0	0	0	0
20+ Veräußerung von Finanzanlagen	0	0	0	0	0	0	0
21+ Baumaßnahmen	0	0	0	0	0	0	0
22+ Beiträge und ähnliche Entgelte	0	0	0	0	0	0	0
23+ sonstige Investitionseinzahlungen	0	0	0	0	0	0	0
24= Einzahlungen aus Investitionstätigkeit	0	0	58.000	0	0	0	0
25 Zuwendungen für Investitionsförderungsmaßnahmen	0	0	0	0	0	0	0
26+ Erwerb von Grundstücken, Gebäuden und Infrastrukturvermögen	0	0	0	0	0	0	0
27+ Erwerb von beweglichem Anlagevermögen und immateriellen Vermögensgegenständen	0	0	0	0	5.000	0	0
28+ Erwerb von Finanzanlagen	0	0	0	0	0	0	0
29+ Baumaßnahmen	0	0	78.000	0	0	0	0
30+ sonstige Investitionsauszahlungen	0	0	0	0	0	0	0
31= Auszahlungen aus Investitionstätigkeit	0	0	78.000	0	5.000	0	0



Teilhaushalt 2024

Produktbereich 54 Verkehrsflächen und -anlagen, ÖPNV
 Produktgruppe 546 Parkeinrichtungen
 Produkt 546100 Parkeinrichtungen

Teilfinanzhaushalt

Ein- Auszahlungsarten	Ergebnis 2022 1	Ansatz 2023 2	Ansatz 2024 3	VE 2024 4	Planung 2025 5	Planung 2026 6	Planung 2027 7
32= Saldo aus Investitionstätigkeit (Saldo Zeilen 24 und 31)	0	0	-20.000	0	-5.000	0	0
33= Finanzmittelüberschuss/-fehlbetrag (Summe Zeilen 16 und 32)	0	425.500	538.900	0	555.300	560.300	560.300



Teilhaushalt 2024

Produktbereich	55	Natur- und Landschaftspflege
Produktgruppe	551	Öffentliches Grün/Landschaftsbau
Produkt	551100	Park- und Grünanlagen

Allgemeine Angaben

zuständiger Fachbereich	67 Grünflächen
verantwortlich	Silke Pidun
Beschreibung	<ul style="list-style-type: none">- Bereitstellung und Unterhaltung (Rasenpflege, Bepflanzung, Pflege von Bäumen und Sträuchern)- Förderung des Stadtgrüns- Pflege- und Entwicklungsmaßnahmen von Biotopen
Auftragsgrundlage	Bundes- und Landesgesetze, städtische Satzungen, Beschlüsse des Stadtrates
Zielgruppe	Bürger, Einwohner



Teilhaushalt 2024

Produktbereich 55 Natur- und Landschaftspflege
 Produktgruppe 551 Öffentliches Grün/Landschaftsbau
 Produkt 551100 Park- und Grünanlagen

Teilergebnishaushalt

Ertrags- und Aufwandsarten	Ergebnis	Ansatz	Ansatz	Planung	Planung	Planung
	2022	2023	2024	2025	2026	2027
	1	2	3	4	5	6
1 Steuern und ähnliche Abgaben	0	0	0	0	0	0
2 + Zuwendungen und allgemeine Umlagen	0	2.100	2.100	2.100	2.100	2.100
3 + sonstige Transfererträge	0	0	0	0	0	0
4 + öffentlich-rechtliche Leistungsentgelte	0	6.400	5.500	5.500	5.500	5.500
5 + privatrechtliche Leistungsentgelte, Kostenerstattungen und Kostenumlagen	0	1.200	1.500	1.500	1.500	1.500
6 + sonstige ordentliche Erträge	0	102.800	114.900	114.900	114.900	114.900
7 + Finanzerträge	0	0	0	0	0	0
8 + aktivierte Eigenleistungen, Bestandsveränderungen	0	0	0	0	0	0
9 = Ordentliche Erträge	0	112.500	124.000	124.000	124.000	124.000
10 Personalaufwendungen	0	0	0	0	0	0
11 + Versorgungsaufwendungen	0	0	0	0	0	0
12 + Aufwendungen für Sach- und Dienstleistungen	0	845.300	920.900	975.400	999.400	1.002.400
13 + Transferaufwendungen	0	0	0	0	0	0
14 + sonstige ordentliche Aufwendungen	0	800	300	300	300	300
15 + Zinsen und sonstige Finanzaufwendungen	0	0	0	0	0	0
16 + bilanzielle Abschreibungen	0	151.100	171.800	172.800	174.200	174.200
17 = Ordentliche Aufwendungen	0	997.200	1.093.000	1.148.500	1.173.900	1.176.900
18 = Ordentliches Ergebnis (Saldo Zeilen 9 und 17)	0	-884.700	-969.000	-1.024.500	-1.049.900	-1.052.900
19 außerordentliche Erträge	0	0	0	0	0	0
20 - außerordentliche Aufwendungen	0	0	0	0	0	0
21 = Außerordentliches Ergebnis	0	0	0	0	0	0
22 = Ergebnis vor Berücksichtigung der internen Leistungsbeziehungen (Summe Zeilen 18 und 21)	0	-884.700	-969.000	-1.024.500	-1.049.900	-1.052.900
23 + Erträge aus internen Leistungsbeziehungen	0	0	0	0	0	0
24 - Aufwendungen aus internen Leistungsbeziehungen	0	1.260.100	1.310.100	1.310.100	1.310.100	1.310.100
25 = Ergebnis	0	-2.144.800	-2.279.100	-2.334.600	-2.360.000	-2.363.000



Teilhaushalt 2024

Produktbereich 55 Natur- und Landschaftspflege
 Produktgruppe 551 Öffentliches Grün/Landschaftsbau
 Produkt 551100 Park- und Grünanlagen

Teilfinanzhaushalt

Ein- Auszahlungsarten	Ergebnis 2022	Ansatz 2023	Ansatz 2024	VE 2024	Planung 2025	Planung 2026	Planung 2027
	1	2	3	4	5	6	7
1 Steuern und ähnliche Abgaben	0	0	0	0	0	0	0
2+ Zuwendungen und allgemeine Umlagen	0	0	0	0	0	0	0
3+ sonstige Transfererträge	0	0	0	0	0	0	0
4+ öffentlich-rechtliche Leistungsentgelte	0	6.400	5.500	0	5.500	5.500	5.500
5+ privatrechtliche Leistungsentgelte, Kostenerstattungen und Kostenumlagen	0	1.200	1.500	0	1.500	1.500	1.500
6+ sonstige Einzahlungen	0	1.000	1.000	0	1.000	1.000	1.000
7+ Zinsen und ähnliche Einzahlungen	0	0	0	0	0	0	0
8= Einzahlungen aus laufender Verwaltungstätigkeit	0	8.600	8.000	0	8.000	8.000	8.000
9 Personalauszahlungen	0	0	0	0	0	0	0
10+ Versorgungsauszahlungen	0	0	0	0	0	0	0
11+ Auszahlungen für Sach- und Dienstleistungen	0	845.300	920.900	0	975.400	999.400	1.002.400
12+ Transferauszahlungen	0	0	0	0	0	0	0
13+ sonstige Auszahlungen	0	700	200	0	200	200	200
14+ Zinsen und ähnliche Auszahlungen	0	0	0	0	0	0	0
15= Auszahlungen aus laufender Verwaltungstätigkeit	0	846.000	921.100	0	975.600	999.600	1.002.600
16= Saldo aus laufender Verwaltungstätigkeit (Saldo Zeilen 8 und 15)	0	-837.400	-913.100	0	-967.600	-991.600	-994.600
17 Zuwendungen für Investitionen und Investitionsförderungsmaßnahmen	0	0	0	0	0	0	0
18+ Veräußerung von Grundstücken, Gebäuden und Infrastrukturvermögen	0	0	0	0	0	0	0
19+ Veräußerung von beweglichem Anlagevermögen und immateriellen Vermögensgegenständen	0	0	0	0	0	0	0
20+ Veräußerung von Finanzanlagen	0	0	0	0	0	0	0
21+ Baumaßnahmen	0	0	0	0	0	0	0
22+ Beiträge und ähnliche Entgelte	0	0	0	0	0	0	0
23+ sonstige Investitionseinzahlungen	0	0	0	0	0	0	0
24= Einzahlungen aus Investitionstätigkeit	0	0	0	0	0	0	0
25 Zuwendungen für Investitionsförderungsmaßnahmen	0	0	0	0	0	0	0
26+ Erwerb von Grundstücken, Gebäuden und Infrastrukturvermögen	0	0	0	0	0	0	0
27+ Erwerb von beweglichem Anlagevermögen und immateriellen Vermögensgegenständen	0	6.300	11.300	0	10.300	10.300	10.300
28+ Erwerb von Finanzanlagen	0	0	0	0	0	0	0
29+ Baumaßnahmen	0	103.000	37.500	0	37.500	37.500	37.500
30+ sonstige Investitionsauszahlungen	0	0	0	0	0	0	0
31= Auszahlungen aus Investitionstätigkeit	0	109.300	48.800	0	47.800	47.800	47.800



Teilhaushalt 2024

Produktbereich 55 Natur- und Landschaftspflege
 Produktgruppe 551 Öffentliches Grün/Landschaftsbau
 Produkt 551100 Park- und Grünanlagen

Teilfinanzhaushalt

Ein- Auszahlungsarten	Ergebnis 2022 1	Ansatz 2023 2	Ansatz 2024 3	VE 2024 4	Planung 2025 5	Planung 2026 6	Planung 2027 7
32= Saldo aus Investitionstätigkeit (Saldo Zeilen 24 und 31)	0	-109.300	-48.800	0	-47.800	-47.800	-47.800
33= Finanzmittelüberschuss/-fehlbetrag (Summe Zeilen 16 und 32)	0	-946.700	-961.900	0	-1.015.400	-1.039.400	-1.042.400



Teilhaushalt 2024

Produktbereich	55	Natur- und Landschaftspflege
Produktgruppe	552	Öffentliche Gewässer und Anlagen
Produkt	552100	Wasserläufe, Wasserbau

Allgemeine Angaben

zuständiger Fachbereich 66 Tiefbauamt

verantwortlich Annegret Schröder

Beschreibung

- Ausbau und Unterhaltung der öffentlichen Wasserläufe (einschließlich der Führung eines Grabenkatasters)
- Technische Aufgaben der Wasseraufsicht
- Angelegenheiten der Wasser- und Bodenverbände
- Hochwasserschutz

Auftragsgrundlage Wassergesetz LSA

Zielgruppe Bürger, Einwohner



Teilhaushalt 2024

Produktbereich 55 Natur- und Landschaftspflege
 Produktgruppe 552 Öffentliche Gewässer und Anlagen
 Produkt 552100 Wasserläufe, Wasserbau

Teilergebnishaushalt

Ertrags- und Aufwandsarten	Ergebnis	Ansatz	Ansatz	Planung	Planung	Planung
	2022	2023	2024	2025	2026	2027
	1	2	3	4	5	6
1 Steuern und ähnliche Abgaben	0	0	0	0	0	0
2 + Zuwendungen und allgemeine Umlagen	0	0	0	0	0	0
3 + sonstige Transfererträge	0	0	0	0	0	0
4 + öffentlich-rechtliche Leistungsentgelte	0	397.000	427.000	447.000	467.000	489.000
5 + privatrechtliche Leistungsentgelte, Kostenerstattungen und Kostenumlagen	0	0	0	0	0	0
6 + sonstige ordentliche Erträge	0	7.400	7.400	7.100	7.100	7.100
7 + Finanzerträge	0	0	0	0	0	0
8 + aktivierte Eigenleistungen, Bestandsveränderungen	0	0	0	0	0	0
9 = Ordentliche Erträge	0	404.400	434.400	454.100	474.100	496.100
10 Personalaufwendungen	0	30.400	31.800	31.800	31.800	31.800
11 + Versorgungsaufwendungen	0	0	0	0	0	0
12 + Aufwendungen für Sach- und Dienstleistungen	0	96.500	96.000	96.000	96.000	96.000
13 + Transferaufwendungen	0	444.100	466.300	489.700	514.100	539.800
14 + sonstige ordentliche Aufwendungen	0	2.200	2.200	2.200	2.200	2.200
15 + Zinsen und sonstige Finanzaufwendungen	0	0	0	0	0	0
16 + bilanzielle Abschreibungen	0	20.400	23.500	32.100	32.900	32.900
17 = Ordentliche Aufwendungen	0	593.600	619.800	651.800	677.000	702.700
18 = Ordentliches Ergebnis (Saldo Zeilen 9 und 17)	0	-189.200	-185.400	-197.700	-202.900	-206.600
19 außerordentliche Erträge	0	0	0	0	0	0
20 - außerordentliche Aufwendungen	0	0	0	0	0	0
21 = Außerordentliches Ergebnis	0	0	0	0	0	0
22 = Ergebnis vor Berücksichtigung der internen Leistungsbeziehungen (Summe Zeilen 18 und 21)	0	-189.200	-185.400	-197.700	-202.900	-206.600
23 + Erträge aus internen Leistungsbeziehungen	0	0	0	0	0	0
24 - Aufwendungen aus internen Leistungsbeziehungen	0	1.500	1.500	1.500	1.500	1.500
25 = Ergebnis	0	-190.700	-186.900	-199.200	-204.400	-208.100



Teilhaushalt 2024

Produktbereich 55 Natur- und Landschaftspflege
 Produktgruppe 552 Öffentliche Gewässer und Anlagen
 Produkt 552100 Wasserläufe, Wasserbau

Teilfinanzhaushalt

Ein- Auszahlungsarten	Ergebnis 2022	Ansatz 2023	Ansatz 2024	VE 2024	Planung 2025	Planung 2026	Planung 2027
	1	2	3	4	5	6	7
1 Steuern und ähnliche Abgaben	0	0	0	0	0	0	0
2+ Zuwendungen und allgemeine Umlagen	0	0	0	0	0	0	0
3+ sonstige Transfererträge	0	0	0	0	0	0	0
4+ öffentlich-rechtliche Leistungsentgelte	0	409.600	427.000	0	447.000	467.000	489.000
5+ privatrechtliche Leistungsentgelte, Kostenerstattungen und Kostenumlagen	0	0	0	0	0	0	0
6+ sonstige Einzahlungen	0	0	0	0	0	0	0
7+ Zinsen und ähnliche Einzahlungen	0	0	0	0	0	0	0
8= Einzahlungen aus laufender Verwaltungstätigkeit	0	409.600	427.000	0	447.000	467.000	489.000
9 Personalauszahlungen	0	30.400	31.800	0	31.800	31.800	31.800
10+ Versorgungsauszahlungen	0	0	0	0	0	0	0
11+ Auszahlungen für Sach- und Dienstleistungen	0	96.500	96.000	0	96.000	96.000	96.000
12+ Transferauszahlungen	0	444.100	466.300	0	489.700	514.100	539.800
13+ sonstige Auszahlungen	0	2.100	2.100	0	2.100	2.100	2.100
14+ Zinsen und ähnliche Auszahlungen	0	0	0	0	0	0	0
15= Auszahlungen aus laufender Verwaltungstätigkeit	0	573.100	596.200	0	619.600	644.000	669.700
16= Saldo aus laufender Verwaltungstätigkeit (Saldo Zeilen 8 und 15)	0	-163.500	-169.200	0	-172.600	-177.000	-180.700
17 Zuwendungen für Investitionen und Investitionsförderungsmaßnahmen	0	0	0	0	0	0	0
18+ Veräußerung von Grundstücken, Gebäuden und Infrastrukturvermögen	0	0	0	0	0	0	0
19+ Veräußerung von beweglichem Anlagevermögen und immateriellen Vermögensgegenständen	0	0	0	0	0	0	0
20+ Veräußerung von Finanzanlagen	0	0	0	0	0	0	0
21+ Baumaßnahmen	0	0	0	0	0	0	0
22+ Beiträge und ähnliche Entgelte	0	0	0	0	0	0	0
23+ sonstige Investitionseinzahlungen	0	0	0	0	0	0	0
24= Einzahlungen aus Investitionstätigkeit	0	0	0	0	0	0	0
25 Zuwendungen für Investitionsförderungsmaßnahmen	0	0	0	0	0	0	0
26+ Erwerb von Grundstücken, Gebäuden und Infrastrukturvermögen	0	0	0	0	0	0	0
27+ Erwerb von beweglichem Anlagevermögen und immateriellen Vermögensgegenständen	0	3.400	3.400	0	3.400	3.400	3.400
28+ Erwerb von Finanzanlagen	0	0	0	0	0	0	0
29+ Baumaßnahmen	0	105.000	90.000	320.000	370.000	50.000	50.000
30+ sonstige Investitionsauszahlungen	0	0	0	0	0	0	0
31= Auszahlungen aus Investitionstätigkeit	0	108.400	93.400	320.000	373.400	53.400	53.400



Teilhaushalt 2024

Produktbereich 55 Natur- und Landschaftspflege
 Produktgruppe 552 Öffentliche Gewässer und Anlagen
 Produkt 552100 Wasserläufe, Wasserbau

Teilfinanzhaushalt

Ein- Auszahlungsarten	Ergebnis 2022 1	Ansatz 2023 2	Ansatz 2024 3	VE 2024 4	Planung 2025 5	Planung 2026 6	Planung 2027 7
32= Saldo aus Investitionstätigkeit (Saldo Zeilen 24 und 31)	0	-108.400	-93.400	-320.000	-373.400	-53.400	-53.400
33= Finanzmittelüberschuss/-fehlbetrag (Summe Zeilen 16 und 32)	0	-271.900	-262.600	-320.000	-546.000	-230.400	-234.100



Teilhaushalt 2024

Produktbereich	55	Natur- und Landschaftspflege
Produktgruppe	553	Friedhofs- und Bestattungswesen
Produkt	553100	Friedhofswesen

Allgemeine Angaben

zuständiger Fachbereich	673 Friedhofswesen
verantwortlich	Silke Pidun
Beschreibung	<ul style="list-style-type: none">- Planung, Bau, Unterhaltung und Verwaltung der eigenen Friedhöfe (einschließlich der Aufstellung von Grabmalplänen, Zulassung von Grabmälern)- Bereitstellung von Grabstätten, Vergabe- Durchführung von Bestattungen- Grabmahlgenehmigungen- Öffentliches Grün auf Friedhöfen- Pflege und Erhaltung der Ehrenfriedhöfe
Auftragsgrundlage	Bestattungsgesetz LSA
Zielgruppe	Bürger, Einwohner, Dritte



Teilhaushalt 2024

Produktbereich 55 Natur- und Landschaftspflege
 Produktgruppe 553 Friedhofs- und Bestattungswesen
 Produkt 553100 Friedhofswesen

Teilergebnishaushalt

Ertrags- und Aufwandsarten	Ergebnis 2022	Ansatz 2023	Ansatz 2024	Planung 2025	Planung 2026	Planung 2027
	1	2	3	4	5	6
1 Steuern und ähnliche Abgaben	0	0	0	0	0	0
2 + Zuwendungen und allgemeine Umlagen	0	14.900	8.500	8.500	0	0
3 + sonstige Transfererträge	0	0	0	0	0	0
4 + öffentlich-rechtliche Leistungsentgelte	0	484.600	484.600	484.600	484.600	484.600
5 + privatrechtliche Leistungsentgelte, Kostenerstattungen und Kostenumlagen	0	29.000	29.000	29.000	29.000	29.000
6 + sonstige ordentliche Erträge	0	5.000	5.000	5.000	5.000	5.000
7 + Finanzerträge	0	0	0	0	0	0
8 + aktivierte Eigenleistungen, Bestandsveränderungen	0	0	0	0	0	0
9 = Ordentliche Erträge	0	533.500	527.100	527.100	518.600	518.600
10 Personalaufwendungen	0	405.000	421.300	434.300	444.300	444.300
11 + Versorgungsaufwendungen	0	0	0	0	0	0
12 + Aufwendungen für Sach- und Dienstleistungen	0	159.000	210.400	190.400	210.400	180.400
13 + Transferaufwendungen	0	0	0	0	0	0
14 + sonstige ordentliche Aufwendungen	0	6.800	6.500	6.500	6.500	6.500
15 + Zinsen und sonstige Finanzaufwendungen	0	0	0	0	0	0
16 + bilanzielle Abschreibungen	0	22.400	24.200	22.300	22.600	22.600
17 = Ordentliche Aufwendungen	0	593.200	662.400	653.500	683.800	653.800
18 = Ordentliches Ergebnis (Saldo Zeilen 9 und 17)	0	-59.700	-135.300	-126.400	-165.200	-135.200
19 außerordentliche Erträge	0	0	0	0	0	0
20 - außerordentliche Aufwendungen	0	0	0	0	0	0
21 = Außerordentliches Ergebnis	0	0	0	0	0	0
22 = Ergebnis vor Berücksichtigung der internen Leistungsbeziehungen (Summe Zeilen 18 und 21)	0	-59.700	-135.300	-126.400	-165.200	-135.200
23 + Erträge aus internen Leistungsbeziehungen	0	10.000	11.500	11.500	11.500	11.500
24 - Aufwendungen aus internen Leistungsbeziehungen	0	95.200	155.200	155.200	105.200	105.200
25 = Ergebnis	0	-144.900	-279.000	-270.100	-258.900	-228.900



Teilhaushalt 2024

Produktbereich 55 Natur- und Landschaftspflege
Produktgruppe 553 Friedhofs- und Bestattungswesen
Produkt 553100 Friedhofswesen

Teilfinanzhaushalt

Ein- Auszahlungsarten	Ergebnis 2022	Ansatz 2023	Ansatz 2024	VE 2024	Planung 2025	Planung 2026	Planung 2027
	1	2	3	4	5	6	7
1 Steuern und ähnliche Abgaben	0	0	0	0	0	0	0
2+ Zuwendungen und allgemeine Umlagen	0	14.900	8.500	0	8.500	0	0
3+ sonstige Transfererträge	0	0	0	0	0	0	0
4+ öffentlich-rechtliche Leistungsentgelte	0	484.600	484.600	0	484.600	484.600	484.600
5+ privatrechtliche Leistungsentgelte, Kostenerstattungen und Kostenumlagen	0	29.000	29.000	0	29.000	29.000	29.000
6+ sonstige Einzahlungen	0	0	0	0	0	0	0
7+ Zinsen und ähnliche Einzahlungen	0	0	0	0	0	0	0
8= Einzahlungen aus laufender Verwaltungstätigkeit	0	528.500	522.100	0	522.100	513.600	513.600
9 Personalauszahlungen	0	405.000	421.300	0	434.300	444.300	444.300
10+ Versorgungsauszahlungen	0	0	0	0	0	0	0
11+ Auszahlungen für Sach- und Dienstleistungen	0	159.000	210.400	0	190.400	210.400	180.400
12+ Transferauszahlungen	0	0	0	0	0	0	0
13+ sonstige Auszahlungen	0	4.700	4.400	0	4.400	4.400	4.400
14+ Zinsen und ähnliche Auszahlungen	0	0	0	0	0	0	0
15= Auszahlungen aus laufender Verwaltungstätigkeit	0	568.700	636.100	0	629.100	659.100	629.100
16= Saldo aus laufender Verwaltungstätigkeit (Saldo Zeilen 8 und 15)	0	-40.200	-114.000	0	-107.000	-145.500	-115.500
17 Zuwendungen für Investitionen und Investitionsförderungsmaßnahmen	0	0	0	0	0	0	0
18+ Veräußerung von Grundstücken, Gebäuden und Infrastrukturvermögen	0	0	0	0	0	0	0
19+ Veräußerung von beweglichem Anlagevermögen und immateriellen Vermögensgegenständen	0	0	0	0	0	0	0
20+ Veräußerung von Finanzanlagen	0	0	0	0	0	0	0
21+ Baumaßnahmen	0	0	0	0	0	0	0
22+ Beiträge und ähnliche Entgelte	0	0	0	0	0	0	0
23+ sonstige Investitionseinzahlungen	0	0	0	0	0	0	0
24= Einzahlungen aus Investitionstätigkeit	0	0	0	0	0	0	0
25 Zuwendungen für Investitionsförderungsmaßnahmen	0	0	0	0	0	0	0
26+ Erwerb von Grundstücken, Gebäuden und Infrastrukturvermögen	0	0	0	0	0	0	0
27+ Erwerb von beweglichem Anlagevermögen und immateriellen Vermögensgegenständen	0	10.000	62.100	0	37.200	37.200	25.200
28+ Erwerb von Finanzanlagen	0	0	0	0	0	0	0
29+ Baumaßnahmen	0	45.000	45.000	0	10.000	10.000	10.000
30+ sonstige Investitionsauszahlungen	0	0	0	0	0	0	0
31= Auszahlungen aus Investitionstätigkeit	0	55.000	107.100	0	47.200	47.200	35.200



Teilhaushalt 2024

Produktbereich 55 Natur- und Landschaftspflege
 Produktgruppe 553 Friedhofs- und Bestattungswesen
 Produkt 553100 Friedhofswesen

Teilfinanzhaushalt

Ein- Auszahlungsarten	Ergebnis	Ansatz	Ansatz	VE	Planung	Planung	Planung
	2022	2023	2024	2024	2025	2026	2027
	1	2	3	4	5	6	7
32= Saldo aus Investitionstätigkeit (Saldo Zeilen 24 und 31)	0	-55.000	-107.100	0	-47.200	-47.200	-35.200
33= Finanzmittelüberschuss/-fehlbetrag (Summe Zeilen 16 und 32)	0	-95.200	-221.100	0	-154.200	-192.700	-150.700



Teilhaushalt 2024

Produktbereich	55	Natur- und Landschaftspflege
Produktgruppe	555	Land- und Forstwirtschaft
Produkt	555100	Stadtforst

Allgemeine Angaben

zuständiger Fachbereich	82 Forsten
verantwortlich	Silke Pidun
Beschreibung	<ul style="list-style-type: none">- Naturnahe Waldbewirtschaftung zum Erhalt und zur Förderung der ökonomischen, ökologischen sowie Erholungsfunktion- Bewirtschaftung der Forsten- Erstellung von Forstwirtschaftsplänen bzw. Forsteinrichtungen- Bau und Pflege/Sicherung der Haupt- und Nebenwege
Auftragsgrundlage	Bundes- und Landesgesetze, städtische Satzungen, Beschlüsse des Stadtrates
Zielgruppe	Bürger, Einwohner



Teilhaushalt 2024

Produktbereich 55 Natur- und Landschaftspflege
 Produktgruppe 555 Land- und Forstwirtschaft
 Produkt 555100 Stadtforst

Teilergebnishaushalt

Ertrags- und Aufwandsarten	Ergebnis	Ansatz	Ansatz	Planung	Planung	Planung
	2022	2023	2024	2025	2026	2027
	1	2	3	4	5	6
1 Steuern und ähnliche Abgaben	0	0	0	0	0	0
2 + Zuwendungen und allgemeine Umlagen	0	11.000	1.000	1.000	1.000	1.000
3 + sonstige Transfererträge	0	0	0	0	0	0
4 + öffentlich-rechtliche Leistungsentgelte	0	0	0	0	0	0
5 + privatrechtliche Leistungsentgelte, Kostenerstattungen und Kostenumlagen	0	68.400	42.000	42.000	42.000	42.000
6 + sonstige ordentliche Erträge	0	0	0	0	0	0
7 + Finanzerträge	0	0	0	0	0	0
8 + aktivierte Eigenleistungen, Bestandsveränderungen	0	0	0	0	0	0
9 = Ordentliche Erträge	0	79.400	43.000	43.000	43.000	43.000
10 Personalaufwendungen	0	26.900	28.100	28.100	28.100	28.100
11 + Versorgungsaufwendungen	0	0	0	0	0	0
12 + Aufwendungen für Sach- und Dienstleistungen	0	41.500	46.500	46.500	46.500	46.500
13 + Transferaufwendungen	0	0	0	0	0	0
14 + sonstige ordentliche Aufwendungen	0	19.200	18.900	18.900	18.900	18.900
15 + Zinsen und sonstige Finanzaufwendungen	0	0	0	0	0	0
16 + bilanzielle Abschreibungen	0	0	0	0	0	0
17 = Ordentliche Aufwendungen	0	87.600	93.500	93.500	93.500	93.500
18 = Ordentliches Ergebnis (Saldo Zeilen 9 und 17)	0	-8.200	-50.500	-50.500	-50.500	-50.500
19 außerordentliche Erträge	0	0	0	0	0	0
20 - außerordentliche Aufwendungen	0	0	0	0	0	0
21 = Außerordentliches Ergebnis	0	0	0	0	0	0
22 = Ergebnis vor Berücksichtigung der internen Leistungsbeziehungen (Summe Zeilen 18 und 21)	0	-8.200	-50.500	-50.500	-50.500	-50.500
23 + Erträge aus internen Leistungsbeziehungen	0	0	0	0	0	0
24 - Aufwendungen aus internen Leistungsbeziehungen	0	10.000	15.000	15.000	15.000	15.000
25 = Ergebnis	0	-18.200	-65.500	-65.500	-65.500	-65.500



Teilhaushalt 2024

Produktbereich 55 Natur- und Landschaftspflege
 Produktgruppe 555 Land- und Forstwirtschaft
 Produkt 555100 Stadforst

Teilfinanzhaushalt

Ein- Auszahlungsarten	Ergebnis 2022	Ansatz 2023	Ansatz 2024	VE 2024	Planung 2025	Planung 2026	Planung 2027
	1	2	3	4	5	6	7
1 Steuern und ähnliche Abgaben	0	0	0	0	0	0	0
2+ Zuwendungen und allgemeine Umlagen	0	11.000	1.000	0	1.000	1.000	1.000
3+ sonstige Transfererträge	0	0	0	0	0	0	0
4+ öffentlich-rechtliche Leistungsentgelte	0	0	0	0	0	0	0
5+ privatrechtliche Leistungsentgelte, Kostenerstattungen und Kostenumlagen	0	68.400	42.000	0	42.000	42.000	42.000
6+ sonstige Einzahlungen	0	0	0	0	0	0	0
7+ Zinsen und ähnliche Einzahlungen	0	0	0	0	0	0	0
8= Einzahlungen aus laufender Verwaltungstätigkeit	0	79.400	43.000	0	43.000	43.000	43.000
9 Personalauszahlungen	0	26.900	28.100	0	28.100	28.100	28.100
10+ Versorgungsauszahlungen	0	0	0	0	0	0	0
11+ Auszahlungen für Sach- und Dienstleistungen	0	41.500	46.500	0	46.500	46.500	46.500
12+ Transferauszahlungen	0	0	0	0	0	0	0
13+ sonstige Auszahlungen	0	19.200	18.900	0	18.900	18.900	18.900
14+ Zinsen und ähnliche Auszahlungen	0	0	0	0	0	0	0
15= Auszahlungen aus laufender Verwaltungstätigkeit	0	87.600	93.500	0	93.500	93.500	93.500
16= Saldo aus laufender Verwaltungstätigkeit (Saldo Zeilen 8 und 15)	0	-8.200	-50.500	0	-50.500	-50.500	-50.500
17 Zuwendungen für Investitionen und Investitionsförderungsmaßnahmen	0	8.800	25.500	0	12.700	12.700	12.700
18+ Veräußerung von Grundstücken, Gebäuden und Infrastrukturvermögen	0	0	0	0	0	0	0
19+ Veräußerung von beweglichem Anlagevermögen und immateriellen Vermögensgegenständen	0	0	0	0	0	0	0
20+ Veräußerung von Finanzanlagen	0	0	0	0	0	0	0
21+ Baumaßnahmen	0	0	0	0	0	0	0
22+ Beiträge und ähnliche Entgelte	0	0	0	0	0	0	0
23+ sonstige Investitionseinzahlungen	0	0	0	0	0	0	0
24= Einzahlungen aus Investitionstätigkeit	0	8.800	25.500	0	12.700	12.700	12.700
25 Zuwendungen für Investitionsförderungsmaßnahmen	0	0	0	0	0	0	0
26+ Erwerb von Grundstücken, Gebäuden und Infrastrukturvermögen	0	17.000	45.000	0	30.000	30.000	30.000
27+ Erwerb von beweglichem Anlagevermögen und immateriellen Vermögensgegenständen	0	0	0	0	0	0	0
28+ Erwerb von Finanzanlagen	0	0	0	0	0	0	0
29+ Baumaßnahmen	0	0	0	0	0	0	0
30+ sonstige Investitionsauszahlungen	0	0	0	0	0	0	0
31= Auszahlungen aus Investitionstätigkeit	0	17.000	45.000	0	30.000	30.000	30.000



Teilhaushalt 2024

Produktbereich 55 Natur- und Landschaftspflege
 Produktgruppe 555 Land- und Forstwirtschaft
 Produkt 555100 Stadtforst

Teilfinanzhaushalt

Ein- Auszahlungsarten	Ergebnis 2022 1	Ansatz 2023 2	Ansatz 2024 3	VE 2024 4	Planung 2025 5	Planung 2026 6	Planung 2027 7
32= Saldo aus Investitionstätigkeit (Saldo Zeilen 24 und 31)	0	-8.200	-19.500	0	-17.300	-17.300	-17.300
33= Finanzmittelüberschuss/-fehlbetrag (Summe Zeilen 16 und 32)	0	-16.400	-70.000	0	-67.800	-67.800	-67.800



Teilhaushalt 2024

Produktbereich	57	Wirtschaft und Tourismus
Produktgruppe	571	Wirtschaftsförderung
Produkt	571100	Wirtschaftsförderung

Allgemeine Angaben

zuständiger Fachbereich 80 Wirtschaftsförderung

verantwortlich Bärbel Tüngler

Beschreibung

- Allgemeine Aufgaben der Wirtschaftsförderung (insb. Kontaktpflege zu ortsansässigen Unternehmen, Zusammenarbeit mit überörtlichen Einrichtungen und Behörden, Koordinierung von Investitionen)
- Aufgaben der Wirtschaftsentwicklung (insb. Erarbeitung und Fortführung eines Wirtschaftsentwicklungsplanes; Mitwirkung bei der Wahrnehmung städtischer Interessen bei überörtlichen Planungen)
- Förderung der Ansiedlung, Umsiedlung und Erweiterung von Industrie- und Gewerbebetrieben
- Ausstellungs- und Messewesen
- Förderung des öffentlichen Nahverkehrs, des Eisenbahn- und Fernstraßenverkehrs sowie des Luftverkehrs
- Standortmarketing
- Leitung und Bewirtschaftung des Technologieparks Altmark
- Projektarbeit

Auftragsgrundlage Beschlüsse des Stadtrates

Zielgruppe Unternehmen, Dritte



Teilhaushalt 2024

Produktbereich 57 Wirtschaft und Tourismus
Produktgruppe 571 Wirtschaftsförderung
Produkt 571100 Wirtschaftsförderung

Teilergebnishaushalt

Ertrags- und Aufwandsarten	Ergebnis	Ansatz	Ansatz	Planung	Planung	Planung
	2022	2023	2024	2025	2026	2027
	1	2	3	4	5	6
1 Steuern und ähnliche Abgaben	0	0	0	0	0	0
2 + Zuwendungen und allgemeine Umlagen	0	157.600	5.000	5.000	30.000	53.000
3 + sonstige Transfererträge	0	0	0	0	0	0
4 + öffentlich-rechtliche Leistungsentgelte	0	0	0	0	0	0
5 + privatrechtliche Leistungsentgelte, Kostenerstattungen und Kostenumlagen	0	29.500	33.000	33.000	13.700	0
6 + sonstige ordentliche Erträge	0	2.154.900	2.159.900	2.160.000	2.160.000	2.160.000
7 + Finanzerträge	0	0	0	0	0	0
8 + aktivierte Eigenleistungen, Bestandsveränderungen	0	0	0	0	0	0
9 = Ordentliche Erträge	0	2.342.000	2.197.900	2.198.000	2.203.700	2.213.000
10 Personalaufwendungen	0	221.200	231.000	231.000	231.000	231.000
11 + Versorgungsaufwendungen	0	0	0	0	0	0
12 + Aufwendungen für Sach- und Dienstleistungen	0	16.300	18.800	18.800	18.800	18.800
13 + Transferaufwendungen	0	194.200	194.200	191.000	191.000	191.000
14 + sonstige ordentliche Aufwendungen	0	202.400	8.200	8.200	8.200	8.200
15 + Zinsen und sonstige Finanzaufwendungen	0	0	0	0	0	0
16 + bilanzielle Abschreibungen	0	2.365.500	2.366.100	2.366.100	2.366.100	2.366.100
17 = Ordentliche Aufwendungen	0	2.999.600	2.818.300	2.815.100	2.815.100	2.815.100
18 = Ordentliches Ergebnis (Saldo Zeilen 9 und 17)	0	-657.600	-620.400	-617.100	-611.400	-602.100
19 außerordentliche Erträge	0	0	0	0	0	0
20 - außerordentliche Aufwendungen	0	0	0	0	0	0
21 = Außerordentliches Ergebnis	0	0	0	0	0	0
22 = Ergebnis vor Berücksichtigung der internen Leistungsbeziehungen (Summe Zeilen 18 und 21)	0	-657.600	-620.400	-617.100	-611.400	-602.100
23 + Erträge aus internen Leistungsbeziehungen	0	0	0	0	0	0
24 - Aufwendungen aus internen Leistungsbeziehungen	0	1.200	1.200	1.200	1.200	1.200
25 = Ergebnis	0	-658.800	-621.600	-618.300	-612.600	-603.300



Teilhaushalt 2024

Produktbereich 57 Wirtschaft und Tourismus
Produktgruppe 571 Wirtschaftsförderung
Produkt 571100 Wirtschaftsförderung

Teilfinanzhaushalt

Ein- Auszahlungsarten	Ergebnis 2022	Ansatz 2023	Ansatz 2024	VE 2024	Planung 2025	Planung 2026	Planung 2027
	1	2	3	4	5	6	7
1 Steuern und ähnliche Abgaben	0	0	0	0	0	0	0
2+ Zuwendungen und allgemeine Umlagen	0	157.600	5.000	0	5.000	30.000	53.000
3+ sonstige Transfererträge	0	0	0	0	0	0	0
4+ öffentlich-rechtliche Leistungsentgelte	0	0	0	0	0	0	0
5+ privatrechtliche Leistungsentgelte, Kostenerstattungen und Kostenumlagen	0	29.500	33.000	0	33.000	13.700	0
6+ sonstige Einzahlungen	0	0	0	0	0	0	0
7+ Zinsen und ähnliche Einzahlungen	0	0	0	0	0	0	0
8= Einzahlungen aus laufender Verwaltungstätigkeit	0	187.100	38.000	0	38.000	43.700	53.000
9 Personalauszahlungen	0	221.200	231.000	0	231.000	231.000	231.000
10+ Versorgungsauszahlungen	0	0	0	0	0	0	0
11+ Auszahlungen für Sach- und Dienstleistungen	0	16.300	18.800	0	18.800	18.800	18.800
12+ Transferauszahlungen	0	194.200	194.200	0	191.000	191.000	191.000
13+ sonstige Auszahlungen	0	202.400	8.200	0	8.200	8.200	8.200
14+ Zinsen und ähnliche Auszahlungen	0	0	0	0	0	0	0
15= Auszahlungen aus laufender Verwaltungstätigkeit	0	634.100	452.200	0	449.000	449.000	449.000
16= Saldo aus laufender Verwaltungstätigkeit (Saldo Zeilen 8 und 15)	0	-447.000	-414.200	0	-411.000	-405.300	-396.000
17 Zuwendungen für Investitionen und Investitionsförderungsmaßnahmen	0	5.000.000	0	0	0	0	0
18+ Veräußerung von Grundstücken, Gebäuden und Infrastrukturvermögen	0	0	0	0	0	0	0
19+ Veräußerung von beweglichem Anlagevermögen und immateriellen Vermögensgegenständen	0	0	0	0	0	0	0
20+ Veräußerung von Finanzanlagen	0	0	0	0	0	0	0
21+ Baumaßnahmen	0	0	0	0	0	0	0
22+ Beiträge und ähnliche Entgelte	0	0	0	0	0	0	0
23+ sonstige Investitionseinzahlungen	0	0	0	0	0	0	0
24= Einzahlungen aus Investitionstätigkeit	0	5.000.000	0	0	0	0	0
25 Zuwendungen für Investitionsförderungsmaßnahmen	0	5.000.000	0	0	0	0	0
26+ Erwerb von Grundstücken, Gebäuden und Infrastrukturvermögen	0	0	0	0	0	0	0
27+ Erwerb von beweglichem Anlagevermögen und immateriellen Vermögensgegenständen	0	0	5.000	0	0	0	0
28+ Erwerb von Finanzanlagen	0	0	0	0	0	0	0
29+ Baumaßnahmen	0	0	0	0	0	0	0
30+ sonstige Investitionsauszahlungen	0	0	0	0	0	0	0
31= Auszahlungen aus Investitionstätigkeit	0	5.000.000	5.000	0	0	0	0



Teilhaushalt 2024

Produktbereich 57 Wirtschaft und Tourismus
 Produktgruppe 571 Wirtschaftsförderung
 Produkt 571100 Wirtschaftsförderung

Teilfinanzhaushalt

Ein- Auszahlungsarten	Ergebnis 2022 1	Ansatz 2023 2	Ansatz 2024 3	VE 2024 4	Planung 2025 5	Planung 2026 6	Planung 2027 7
32= Saldo aus Investitionstätigkeit (Saldo Zeilen 24 und 31)	0	0	-5.000	0	0	0	0
33= Finanzmittelüberschuss/-fehlbetrag (Summe Zeilen 16 und 32)	0	-447.000	-419.200	0	-411.000	-405.300	-396.000



Teilhaushalt 2024

Produktbereich	57	Wirtschaft und Tourismus
Produktgruppe	573	Allgemeine Einrichtungen
Produkt	573100	Marktwesen

Allgemeine Angaben

zuständiger Fachbereich	72 Marktwesen
verantwortlich	Mandy Heidemann
Beschreibung	<ul style="list-style-type: none">- Durchführung des Wochenmarktes- Verwaltung und Unterhaltung von Markteinrichtungen- Marktfestsetzungen- Marktaufsicht
Auftragsgrundlage	Gewerbeordnung (GewO), Marktordnung, Wochenmarktsatzung, Wochenmarktgebührensatzung
Zielgruppe	Bürger, Einwohner, Unternehmen, Dritte



Teilhaushalt 2024

Produktbereich 57 Wirtschaft und Tourismus
Produktgruppe 573 Allgemeine Einrichtungen
Produkt 573100 Marktwesen

Teilergebnishaushalt

Ertrags- und Aufwandsarten	Ergebnis	Ansatz	Ansatz	Planung	Planung	Planung
	2022	2023	2024	2025	2026	2027
	1	2	3	4	5	6
1 Steuern und ähnliche Abgaben	0	0	0	0	0	0
2 + Zuwendungen und allgemeine Umlagen	0	0	0	0	0	0
3 + sonstige Transfererträge	0	0	0	0	0	0
4 + öffentlich-rechtliche Leistungsentgelte	0	23.300	22.700	22.700	22.700	22.700
5 + privatrechtliche Leistungsentgelte, Kostenerstattungen und Kostenumlagen	0	0	0	0	0	0
6 + sonstige ordentliche Erträge	0	0	0	0	0	0
7 + Finanzerträge	0	0	0	0	0	0
8 + aktivierte Eigenleistungen, Bestandsveränderungen	0	0	0	0	0	0
9 = Ordentliche Erträge	0	23.300	22.700	22.700	22.700	22.700
10 Personalaufwendungen	0	23.300	24.400	24.400	24.400	24.400
11 + Versorgungsaufwendungen	0	0	0	0	0	0
12 + Aufwendungen für Sach- und Dienstleistungen	0	11.800	11.800	11.800	11.800	11.800
13 + Transferaufwendungen	0	0	0	0	0	0
14 + sonstige ordentliche Aufwendungen	0	2.100	1.600	1.600	1.600	1.600
15 + Zinsen und sonstige Finanzaufwendungen	0	0	0	0	0	0
16 + bilanzielle Abschreibungen	0	100	100	100	100	100
17 = Ordentliche Aufwendungen	0	37.300	37.900	37.900	37.900	37.900
18 = Ordentliches Ergebnis (Saldo Zeilen 9 und 17)	0	-14.000	-15.200	-15.200	-15.200	-15.200
19 außerordentliche Erträge	0	0	0	0	0	0
20 - außerordentliche Aufwendungen	0	0	0	0	0	0
21 = Außerordentliches Ergebnis	0	0	0	0	0	0
22 = Ergebnis vor Berücksichtigung der internen Leistungsbeziehungen (Summe Zeilen 18 und 21)	0	-14.000	-15.200	-15.200	-15.200	-15.200
23 + Erträge aus internen Leistungsbeziehungen	0	0	0	0	0	0
24 - Aufwendungen aus internen Leistungsbeziehungen	0	5.800	6.500	6.500	6.500	6.500
25 = Ergebnis	0	-19.800	-21.700	-21.700	-21.700	-21.700



Teilhaushalt 2024

Produktbereich 57 Wirtschaft und Tourismus
Produktgruppe 573 Allgemeine Einrichtungen
Produkt 573100 Marktwesen

Teilfinanzhaushalt

Ein- Auszahlungsarten	Ergebnis 2022	Ansatz 2023	Ansatz 2024	VE 2024	Planung 2025	Planung 2026	Planung 2027
	1	2	3	4	5	6	7
1 Steuern und ähnliche Abgaben	0	0	0	0	0	0	0
2+ Zuwendungen und allgemeine Umlagen	0	0	0	0	0	0	0
3+ sonstige Transfererträge	0	0	0	0	0	0	0
4+ öffentlich-rechtliche Leistungsentgelte	0	23.300	22.700	0	22.700	22.700	22.700
5+ privatrechtliche Leistungsentgelte, Kostenerstattungen und Kostenumlagen	0	0	0	0	0	0	0
6+ sonstige Einzahlungen	0	0	0	0	0	0	0
7+ Zinsen und ähnliche Einzahlungen	0	0	0	0	0	0	0
8= Einzahlungen aus laufender Verwaltungstätigkeit	0	23.300	22.700	0	22.700	22.700	22.700
9 Personalauszahlungen	0	23.300	24.400	0	24.400	24.400	24.400
10+ Versorgungsauszahlungen	0	0	0	0	0	0	0
11+ Auszahlungen für Sach- und Dienstleistungen	0	11.800	11.800	0	11.800	11.800	11.800
12+ Transferauszahlungen	0	0	0	0	0	0	0
13+ sonstige Auszahlungen	0	2.100	1.600	0	1.600	1.600	1.600
14+ Zinsen und ähnliche Auszahlungen	0	0	0	0	0	0	0
15= Auszahlungen aus laufender Verwaltungstätigkeit	0	37.200	37.800	0	37.800	37.800	37.800
16= Saldo aus laufender Verwaltungstätigkeit (Saldo Zeilen 8 und 15)	0	-13.900	-15.100	0	-15.100	-15.100	-15.100
17 Zuwendungen für Investitionen und Investitionsförderungsmaßnahmen	0	0	0	0	0	0	0
18+ Veräußerung von Grundstücken, Gebäuden und Infrastrukturvermögen	0	0	0	0	0	0	0
19+ Veräußerung von beweglichem Anlagevermögen und immateriellen Vermögensgegenständen	0	0	0	0	0	0	0
20+ Veräußerung von Finanzanlagen	0	0	0	0	0	0	0
21+ Baumaßnahmen	0	0	0	0	0	0	0
22+ Beiträge und ähnliche Entgelte	0	0	0	0	0	0	0
23+ sonstige Investitionseinzahlungen	0	0	0	0	0	0	0
24= Einzahlungen aus Investitionstätigkeit	0	0	0	0	0	0	0
25 Zuwendungen für Investitionsförderungsmaßnahmen	0	0	0	0	0	0	0
26+ Erwerb von Grundstücken, Gebäuden und Infrastrukturvermögen	0	0	0	0	0	0	0
27+ Erwerb von beweglichem Anlagevermögen und immateriellen Vermögensgegenständen	0	0	0	0	0	0	0
28+ Erwerb von Finanzanlagen	0	0	0	0	0	0	0
29+ Baumaßnahmen	0	0	0	0	0	0	0
30+ sonstige Investitionsauszahlungen	0	0	0	0	0	0	0
31= Auszahlungen aus Investitionstätigkeit	0	0	0	0	0	0	0



Teilhaushalt 2024

Produktbereich 57 Wirtschaft und Tourismus
 Produktgruppe 573 Allgemeine Einrichtungen
 Produkt 573100 Marktwesen

Teilfinanzhaushalt

Ein- Auszahlungsarten	Ergebnis 2022 1	Ansatz 2023 2	Ansatz 2024 3	VE 2024 4	Planung 2025 5	Planung 2026 6	Planung 2027 7
32= Saldo aus Investitionstätigkeit (Saldo Zeilen 24 und 31)	0	0	0	0	0	0	0
33= Finanzmittelüberschuss/-fehlbetrag (Summe Zeilen 16 und 32)	0	-13.900	-15.100	0	-15.100	-15.100	-15.100



Teilhaushalt 2024

Produktbereich	57	Wirtschaft und Tourismus
Produktgruppe	573	Allgemeine Einrichtungen
Produkt	573101	Gemeindezentrum Wahrburg

Allgemeine Angaben

zuständiger Fachbereich	13 Büro des Oberbürgermeisters, Presse-u.Öffentlichkeitsarbeit
verantwortlich	Philipp Krüger
Beschreibung	- Anlaufpunkt für Bürger und Einwohner - Organisation von Sitzungen und Veranstaltungen - Einwohnerzahl 1.144
Auftragsgrundlage	Beschlüsse des Stadtrates
Zielgruppe	Bürger, Einwohner, Unternehmen, Dritte



Teilhaushalt 2024

Produktbereich 57 Wirtschaft und Tourismus
Produktgruppe 573 Allgemeine Einrichtungen
Produkt 573101 Gemeindezentrum Wahrburg

Teilergebnishaushalt

Ertrags- und Aufwandsarten	Ergebnis	Ansatz	Ansatz	Planung	Planung	Planung
	2022	2023	2024	2025	2026	2027
	1	2	3	4	5	6
1 Steuern und ähnliche Abgaben	0	0	0	0	0	0
2 + Zuwendungen und allgemeine Umlagen	0	0	0	0	0	0
3 + sonstige Transfererträge	0	0	0	0	0	0
4 + öffentlich-rechtliche Leistungsentgelte	0	600	600	600	600	600
5 + privatrechtliche Leistungsentgelte, Kostenerstattungen und Kostenumlagen	0	5.500	5.500	5.500	5.500	5.500
6 + sonstige ordentliche Erträge	0	5.500	5.500	5.500	5.500	5.500
7 + Finanzerträge	0	0	0	0	0	0
8 + aktivierte Eigenleistungen, Bestandsveränderungen	0	0	0	0	0	0
9 = Ordentliche Erträge	0	11.600	11.600	11.600	11.600	11.600
10 Personalaufwendungen	0	0	0	0	0	0
11 + Versorgungsaufwendungen	0	0	0	0	0	0
12 + Aufwendungen für Sach- und Dienstleistungen	0	12.200	17.400	12.400	12.400	18.400
13 + Transferaufwendungen	0	0	0	0	0	0
14 + sonstige ordentliche Aufwendungen	0	1.300	1.300	1.300	1.300	1.300
15 + Zinsen und sonstige Finanzaufwendungen	0	0	0	0	0	0
16 + bilanzielle Abschreibungen	0	8.800	8.400	8.400	8.400	8.400
17 = Ordentliche Aufwendungen	0	22.300	27.100	22.100	22.100	28.100
18 = Ordentliches Ergebnis (Saldo Zeilen 9 und 17)	0	-10.700	-15.500	-10.500	-10.500	-16.500
19 außerordentliche Erträge	0	0	0	0	0	0
20 - außerordentliche Aufwendungen	0	0	0	0	0	0
21 = Außerordentliches Ergebnis	0	0	0	0	0	0
22 = Ergebnis vor Berücksichtigung der internen Leistungsbeziehungen (Summe Zeilen 18 und 21)	0	-10.700	-15.500	-10.500	-10.500	-16.500
23 + Erträge aus internen Leistungsbeziehungen	0	0	0	0	0	0
24 - Aufwendungen aus internen Leistungsbeziehungen	0	700	900	900	900	900
25 = Ergebnis	0	-11.400	-16.400	-11.400	-11.400	-17.400



Teilhaushalt 2024

Produktbereich 57 Wirtschaft und Tourismus
Produktgruppe 573 Allgemeine Einrichtungen
Produkt 573101 Gemeindezentrum Wahrburg

Teilfinanzhaushalt

Ein- Auszahlungsarten	Ergebnis 2022	Ansatz 2023	Ansatz 2024	VE 2024	Planung 2025	Planung 2026	Planung 2027
	1	2	3	4	5	6	7
1 Steuern und ähnliche Abgaben	0	0	0	0	0	0	0
2+ Zuwendungen und allgemeine Umlagen	0	0	0	0	0	0	0
3+ sonstige Transfererträge	0	0	0	0	0	0	0
4+ öffentlich-rechtliche Leistungsentgelte	0	600	600	0	600	600	600
5+ privatrechtliche Leistungsentgelte, Kostenerstattungen und Kostenumlagen	0	5.500	5.500	0	5.500	5.500	5.500
6+ sonstige Einzahlungen	0	0	0	0	0	0	0
7+ Zinsen und ähnliche Einzahlungen	0	0	0	0	0	0	0
8= Einzahlungen aus laufender Verwaltungstätigkeit	0	6.100	6.100	0	6.100	6.100	6.100
9 Personalauszahlungen	0	0	0	0	0	0	0
10+ Versorgungsauszahlungen	0	0	0	0	0	0	0
11+ Auszahlungen für Sach- und Dienstleistungen	0	12.200	17.400	0	12.400	12.400	18.400
12+ Transferauszahlungen	0	0	0	0	0	0	0
13+ sonstige Auszahlungen	0	1.300	1.300	0	1.300	1.300	1.300
14+ Zinsen und ähnliche Auszahlungen	0	0	0	0	0	0	0
15= Auszahlungen aus laufender Verwaltungstätigkeit	0	13.500	18.700	0	13.700	13.700	19.700
16= Saldo aus laufender Verwaltungstätigkeit (Saldo Zeilen 8 und 15)	0	-7.400	-12.600	0	-7.600	-7.600	-13.600
17 Zuwendungen für Investitionen und Investitionsförderungsmaßnahmen	0	0	0	0	0	0	0
18+ Veräußerung von Grundstücken, Gebäuden und Infrastrukturvermögen	0	0	0	0	0	0	0
19+ Veräußerung von beweglichem Anlagevermögen und immateriellen Vermögensgegenständen	0	0	0	0	0	0	0
20+ Veräußerung von Finanzanlagen	0	0	0	0	0	0	0
21+ Baumaßnahmen	0	0	0	0	0	0	0
22+ Beiträge und ähnliche Entgelte	0	0	0	0	0	0	0
23+ sonstige Investitionseinzahlungen	0	0	0	0	0	0	0
24= Einzahlungen aus Investitionstätigkeit	0	0	0	0	0	0	0
25 Zuwendungen für Investitionsförderungsmaßnahmen	0	0	0	0	0	0	0
26+ Erwerb von Grundstücken, Gebäuden und Infrastrukturvermögen	0	0	0	0	0	0	0
27+ Erwerb von beweglichem Anlagevermögen und immateriellen Vermögensgegenständen	0	400	200	0	200	200	200
28+ Erwerb von Finanzanlagen	0	0	0	0	0	0	0
29+ Baumaßnahmen	0	0	0	0	0	0	0
30+ sonstige Investitionsauszahlungen	0	0	0	0	0	0	0
31= Auszahlungen aus Investitionstätigkeit	0	400	200	0	200	200	200



Teilhaushalt 2024

Produktbereich 57 Wirtschaft und Tourismus
 Produktgruppe 573 Allgemeine Einrichtungen
 Produkt 573101 Gemeindezentrum Wahrburg

Teilfinanzhaushalt

Ein- Auszahlungsarten	Ergebnis 2022 1	Ansatz 2023 2	Ansatz 2024 3	VE 2024 4	Planung 2025 5	Planung 2026 6	Planung 2027 7
32= Saldo aus Investitionstätigkeit (Saldo Zeilen 24 und 31)	0	-400	-200	0	-200	-200	-200
33= Finanzmittelüberschuss/-fehlbetrag (Summe Zeilen 16 und 32)	0	-7.800	-12.800	0	-7.800	-7.800	-13.800



Teilhaushalt 2024

Produktbereich	57	Wirtschaft und Tourismus
Produktgruppe	573	Allgemeine Einrichtungen
Produkt	573102	Gemeindezentrum Staats

Allgemeine Angaben

zuständiger Fachbereich	13 Büro des Oberbürgermeisters, Presse-u.Öffentlichkeitsarbeit
verantwortlich	Philipp Krüger
Beschreibung	- Anlaufpunkt für Bürger und Einwohner - Organisation von Sitzungen und Veranstaltungen - Einwohnerzahl 217
Auftragsgrundlage	Beschlüsse des Stadtrates
Zielgruppe	Bürger, Einwohner, Unternehmen, Dritte



Teilhaushalt 2024

Produktbereich 57 Wirtschaft und Tourismus
Produktgruppe 573 Allgemeine Einrichtungen
Produkt 573102 Gemeindezentrum Staats

Teilergebnishaushalt

Ertrags- und Aufwandsarten	Ergebnis	Ansatz	Ansatz	Planung	Planung	Planung
	2022	2023	2024	2025	2026	2027
	1	2	3	4	5	6
1 Steuern und ähnliche Abgaben	0	0	0	0	0	0
2 + Zuwendungen und allgemeine Umlagen	0	0	0	0	0	0
3 + sonstige Transfererträge	0	0	0	0	0	0
4 + öffentlich-rechtliche Leistungsentgelte	0	0	0	0	0	0
5 + privatrechtliche Leistungsentgelte, Kostenerstattungen und Kostenumlagen	0	0	0	0	0	0
6 + sonstige ordentliche Erträge	0	0	0	0	0	0
7 + Finanzerträge	0	0	0	0	0	0
8 + aktivierte Eigenleistungen, Bestandsveränderungen	0	0	0	0	0	0
9 = Ordentliche Erträge	0	0	0	0	0	0
10 Personalaufwendungen	0	0	0	0	0	0
11 + Versorgungsaufwendungen	0	0	0	0	0	0
12 + Aufwendungen für Sach- und Dienstleistungen	0	5.700	5.700	5.700	5.700	5.700
13 + Transferaufwendungen	0	0	0	0	0	0
14 + sonstige ordentliche Aufwendungen	0	800	800	800	800	800
15 + Zinsen und sonstige Finanzaufwendungen	0	0	0	0	0	0
16 + bilanzielle Abschreibungen	0	300	200	200	200	200
17 = Ordentliche Aufwendungen	0	6.800	6.700	6.700	6.700	6.700
18 = Ordentliches Ergebnis (Saldo Zeilen 9 und 17)	0	-6.800	-6.700	-6.700	-6.700	-6.700
19 außerordentliche Erträge	0	0	0	0	0	0
20 - außerordentliche Aufwendungen	0	0	0	0	0	0
21 = Außerordentliches Ergebnis	0	0	0	0	0	0
22 = Ergebnis vor Berücksichtigung der internen Leistungsbeziehungen (Summe Zeilen 18 und 21)	0	-6.800	-6.700	-6.700	-6.700	-6.700
23 + Erträge aus internen Leistungsbeziehungen	0	0	0	0	0	0
24 - Aufwendungen aus internen Leistungsbeziehungen	0	1.100	1.300	1.300	1.300	1.300
25 = Ergebnis	0	-7.900	-8.000	-8.000	-8.000	-8.000



Teilhaushalt 2024

Produktbereich 57 Wirtschaft und Tourismus
Produktgruppe 573 Allgemeine Einrichtungen
Produkt 573102 Gemeindezentrum Staats

Teilfinanzhaushalt

Ein- Auszahlungsarten	Ergebnis 2022	Ansatz 2023	Ansatz 2024	VE 2024	Planung 2025	Planung 2026	Planung 2027
	1	2	3	4	5	6	7
1 Steuern und ähnliche Abgaben	0	0	0	0	0	0	0
2+ Zuwendungen und allgemeine Umlagen	0	0	0	0	0	0	0
3+ sonstige Transfererträge	0	0	0	0	0	0	0
4+ öffentlich-rechtliche Leistungsentgelte	0	0	0	0	0	0	0
5+ privatrechtliche Leistungsentgelte, Kostenerstattungen und Kostenumlagen	0	0	0	0	0	0	0
6+ sonstige Einzahlungen	0	0	0	0	0	0	0
7+ Zinsen und ähnliche Einzahlungen	0	0	0	0	0	0	0
8= Einzahlungen aus laufender Verwaltungstätigkeit	0	0	0	0	0	0	0
9 Personalauszahlungen	0	0	0	0	0	0	0
10+ Versorgungsauszahlungen	0	0	0	0	0	0	0
11+ Auszahlungen für Sach- und Dienstleistungen	0	5.700	5.700	0	5.700	5.700	5.700
12+ Transferauszahlungen	0	0	0	0	0	0	0
13+ sonstige Auszahlungen	0	800	800	0	800	800	800
14+ Zinsen und ähnliche Auszahlungen	0	0	0	0	0	0	0
15= Auszahlungen aus laufender Verwaltungstätigkeit	0	6.500	6.500	0	6.500	6.500	6.500
16= Saldo aus laufender Verwaltungstätigkeit (Saldo Zeilen 8 und 15)	0	-6.500	-6.500	0	-6.500	-6.500	-6.500
17 Zuwendungen für Investitionen und Investitionsförderungsmaßnahmen	0	0	0	0	0	0	0
18+ Veräußerung von Grundstücken, Gebäuden und Infrastrukturvermögen	0	0	0	0	0	0	0
19+ Veräußerung von beweglichem Anlagevermögen und immateriellen Vermögensgegenständen	0	0	0	0	0	0	0
20+ Veräußerung von Finanzanlagen	0	0	0	0	0	0	0
21+ Baumaßnahmen	0	0	0	0	0	0	0
22+ Beiträge und ähnliche Entgelte	0	0	0	0	0	0	0
23+ sonstige Investitionseinzahlungen	0	0	0	0	0	0	0
24= Einzahlungen aus Investitionstätigkeit	0	0	0	0	0	0	0
25 Zuwendungen für Investitionsförderungsmaßnahmen	0	0	0	0	0	0	0
26+ Erwerb von Grundstücken, Gebäuden und Infrastrukturvermögen	0	0	0	0	0	0	0
27+ Erwerb von beweglichem Anlagevermögen und immateriellen Vermögensgegenständen	0	300	100	0	100	100	100
28+ Erwerb von Finanzanlagen	0	0	0	0	0	0	0
29+ Baumaßnahmen	0	0	0	0	0	0	0
30+ sonstige Investitionsauszahlungen	0	0	0	0	0	0	0
31= Auszahlungen aus Investitionstätigkeit	0	300	100	0	100	100	100



Teilhaushalt 2024

Produktbereich 57 Wirtschaft und Tourismus
 Produktgruppe 573 Allgemeine Einrichtungen
 Produkt 573102 Gemeindezentrum Staats

Teilfinanzhaushalt

Ein- Auszahlungsarten	Ergebnis 2022 1	Ansatz 2023 2	Ansatz 2024 3	VE 2024 4	Planung 2025 5	Planung 2026 6	Planung 2027 7
32= Saldo aus Investitionstätigkeit (Saldo Zeilen 24 und 31)	0	-300	-100	0	-100	-100	-100
33= Finanzmittelüberschuss/-fehlbetrag (Summe Zeilen 16 und 32)	0	-6.800	-6.600	0	-6.600	-6.600	-6.600



Teilhaushalt 2024

Produktbereich	57	Wirtschaft und Tourismus
Produktgruppe	573	Allgemeine Einrichtungen
Produkt	573103	Gemeindezentrum Vinzelberg

Allgemeine Angaben

zuständiger Fachbereich	13 Büro des Oberbürgermeisters, Presse-u.Öffentlichkeitsarbeit
verantwortlich	Philipp Krüger
Beschreibung	- Anlaufpunkt für Bürger und Einwohner - Organisation von Sitzungen und Veranstaltungen - Einwohnerzahl 228
Auftragsgrundlage	Beschlüsse des Stadtrates
Zielgruppe	Bürger, Einwohner, Unternehmen, Dritte



Teilhaushalt 2024

Produktbereich 57 Wirtschaft und Tourismus
Produktgruppe 573 Allgemeine Einrichtungen
Produkt 573103 Gemeindezentrum Vinzelberg

Teilergebnishaushalt

Ertrags- und Aufwandsarten	Ergebnis	Ansatz	Ansatz	Planung	Planung	Planung
	2022	2023	2024	2025	2026	2027
	1	2	3	4	5	6
1 Steuern und ähnliche Abgaben	0	0	0	0	0	0
2 + Zuwendungen und allgemeine Umlagen	0	0	0	0	0	0
3 + sonstige Transfererträge	0	0	0	0	0	0
4 + öffentlich-rechtliche Leistungsentgelte	0	500	500	500	500	500
5 + privatrechtliche Leistungsentgelte, Kostenerstattungen und Kostenumlagen	0	0	0	0	0	0
6 + sonstige ordentliche Erträge	0	600	600	600	600	600
7 + Finanzerträge	0	0	0	0	0	0
8 + aktivierte Eigenleistungen, Bestandsveränderungen	0	0	0	0	0	0
9 = Ordentliche Erträge	0	1.100	1.100	1.100	1.100	1.100
10 Personalaufwendungen	0	0	0	0	0	0
11 + Versorgungsaufwendungen	0	0	0	0	0	0
12 + Aufwendungen für Sach- und Dienstleistungen	0	11.100	11.200	11.200	11.200	11.200
13 + Transferaufwendungen	0	0	0	0	0	0
14 + sonstige ordentliche Aufwendungen	0	800	800	800	800	800
15 + Zinsen und sonstige Finanzaufwendungen	0	0	0	0	0	0
16 + bilanzielle Abschreibungen	0	2.700	2.600	2.300	2.300	2.300
17 = Ordentliche Aufwendungen	0	14.600	14.600	14.300	14.300	14.300
18 = Ordentliches Ergebnis (Saldo Zeilen 9 und 17)	0	-13.500	-13.500	-13.200	-13.200	-13.200
19 außerordentliche Erträge	0	0	0	0	0	0
20 - außerordentliche Aufwendungen	0	0	0	0	0	0
21 = Außerordentliches Ergebnis	0	0	0	0	0	0
22 = Ergebnis vor Berücksichtigung der internen Leistungsbeziehungen (Summe Zeilen 18 und 21)	0	-13.500	-13.500	-13.200	-13.200	-13.200
23 + Erträge aus internen Leistungsbeziehungen	0	0	0	0	0	0
24 - Aufwendungen aus internen Leistungsbeziehungen	0	1.100	1.300	1.300	1.300	1.300
25 = Ergebnis	0	-14.600	-14.800	-14.500	-14.500	-14.500

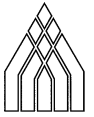


Teilhaushalt 2024

Produktbereich 57 Wirtschaft und Tourismus
Produktgruppe 573 Allgemeine Einrichtungen
Produkt 573103 Gemeindezentrum Vinzelberg

Teilfinanzhaushalt

Ein- Auszahlungsarten	Ergebnis 2022	Ansatz 2023	Ansatz 2024	VE 2024	Planung 2025	Planung 2026	Planung 2027
	1	2	3	4	5	6	7
1 Steuern und ähnliche Abgaben	0	0	0	0	0	0	0
2+ Zuwendungen und allgemeine Umlagen	0	0	0	0	0	0	0
3+ sonstige Transfererträge	0	0	0	0	0	0	0
4+ öffentlich-rechtliche Leistungsentgelte	0	500	500	0	500	500	500
5+ privatrechtliche Leistungsentgelte, Kostenerstattungen und Kostenumlagen	0	0	0	0	0	0	0
6+ sonstige Einzahlungen	0	0	0	0	0	0	0
7+ Zinsen und ähnliche Einzahlungen	0	0	0	0	0	0	0
8= Einzahlungen aus laufender Verwaltungstätigkeit	0	500	500	0	500	500	500
9 Personalauszahlungen	0	0	0	0	0	0	0
10+ Versorgungsauszahlungen	0	0	0	0	0	0	0
11+ Auszahlungen für Sach- und Dienstleistungen	0	11.100	11.200	0	11.200	11.200	11.200
12+ Transferauszahlungen	0	0	0	0	0	0	0
13+ sonstige Auszahlungen	0	800	800	0	800	800	800
14+ Zinsen und ähnliche Auszahlungen	0	0	0	0	0	0	0
15= Auszahlungen aus laufender Verwaltungstätigkeit	0	11.900	12.000	0	12.000	12.000	12.000
16= Saldo aus laufender Verwaltungstätigkeit (Saldo Zeilen 8 und 15)	0	-11.400	-11.500	0	-11.500	-11.500	-11.500
17 Zuwendungen für Investitionen und Investitionsförderungsmaßnahmen	0	0	0	0	0	0	0
18+ Veräußerung von Grundstücken, Gebäuden und Infrastrukturvermögen	0	0	0	0	0	0	0
19+ Veräußerung von beweglichem Anlagevermögen und immateriellen Vermögensgegenständen	0	0	0	0	0	0	0
20+ Veräußerung von Finanzanlagen	0	0	0	0	0	0	0
21+ Baumaßnahmen	0	0	0	0	0	0	0
22+ Beiträge und ähnliche Entgelte	0	0	0	0	0	0	0
23+ sonstige Investitionseinzahlungen	0	0	0	0	0	0	0
24= Einzahlungen aus Investitionstätigkeit	0	0	0	0	0	0	0
25 Zuwendungen für Investitionsförderungsmaßnahmen	0	0	0	0	0	0	0
26+ Erwerb von Grundstücken, Gebäuden und Infrastrukturvermögen	0	0	0	0	0	0	0
27+ Erwerb von beweglichem Anlagevermögen und immateriellen Vermögensgegenständen	0	400	200	0	200	200	200
28+ Erwerb von Finanzanlagen	0	0	0	0	0	0	0
29+ Baumaßnahmen	0	0	0	0	0	0	0
30+ sonstige Investitionsauszahlungen	0	0	0	0	0	0	0
31= Auszahlungen aus Investitionstätigkeit	0	400	200	0	200	200	200



Teilhaushalt 2024

Produktbereich 57 Wirtschaft und Tourismus
 Produktgruppe 573 Allgemeine Einrichtungen
 Produkt 573103 Gemeindezentrum Vinzelberg

Teilfinanzhaushalt

Ein- Auszahlungsarten	Ergebnis 2022 1	Ansatz 2023 2	Ansatz 2024 3	VE 2024 4	Planung 2025 5	Planung 2026 6	Planung 2027 7
32= Saldo aus Investitionstätigkeit (Saldo Zeilen 24 und 31)	0	-400	-200	0	-200	-200	-200
33= Finanzmittelüberschuss/-fehlbetrag (Summe Zeilen 16 und 32)	0	-11.800	-11.700	0	-11.700	-11.700	-11.700



Teilhaushalt 2024

Produktbereich	57	Wirtschaft und Tourismus
Produktgruppe	573	Allgemeine Einrichtungen
Produkt	573104	Gemeindezentrum Wittenmoor

Allgemeine Angaben

zuständiger Fachbereich 13 Büro des Oberbürgermeisters, Presse-u.Öffentlichkeitsarbeit

verantwortlich Philipp Krüger

Beschreibung

- Anlaufpunkt für Bürger und Einwohner
- Organisation von Sitzungen und Veranstaltungen

- Einwohnerzahl 185
davon
Wittenmoor 138
Vollenschier 47

Auftragsgrundlage Beschlüsse des Stadtrates

Zielgruppe Bürger, Einwohner, Unternehmen, Dritte



Teilhaushalt 2024

Produktbereich 57 Wirtschaft und Tourismus
 Produktgruppe 573 Allgemeine Einrichtungen
 Produkt 573104 Gemeindezentrum Wittenmoor

Teilergebnishaushalt

Ertrags- und Aufwandsarten	Ergebnis	Ansatz	Ansatz	Planung	Planung	Planung
	2022	2023	2024	2025	2026	2027
	1	2	3	4	5	6
1 Steuern und ähnliche Abgaben	0	0	0	0	0	0
2 + Zuwendungen und allgemeine Umlagen	0	0	0	0	0	0
3 + sonstige Transfererträge	0	0	0	0	0	0
4 + öffentlich-rechtliche Leistungsentgelte	0	500	500	500	500	500
5 + privatrechtliche Leistungsentgelte, Kostenerstattungen und Kostenumlagen	0	0	0	0	0	0
6 + sonstige ordentliche Erträge	0	0	0	0	0	0
7 + Finanzerträge	0	0	0	0	0	0
8 + aktivierte Eigenleistungen, Bestandsveränderungen	0	0	0	0	0	0
9 = Ordentliche Erträge	0	500	500	500	500	500
10 Personalaufwendungen	0	0	0	0	0	0
11 + Versorgungsaufwendungen	0	0	0	0	0	0
12 + Aufwendungen für Sach- und Dienstleistungen	0	8.000	7.900	7.900	7.900	7.900
13 + Transferaufwendungen	0	0	0	0	0	0
14 + sonstige ordentliche Aufwendungen	0	700	700	700	700	700
15 + Zinsen und sonstige Finanzaufwendungen	0	0	0	0	0	0
16 + bilanzielle Abschreibungen	0	5.500	5.400	5.400	5.400	5.400
17 = Ordentliche Aufwendungen	0	14.200	14.000	14.000	14.000	14.000
18 = Ordentliches Ergebnis (Saldo Zeilen 9 und 17)	0	-13.700	-13.500	-13.500	-13.500	-13.500
19 außerordentliche Erträge	0	0	0	0	0	0
20 - außerordentliche Aufwendungen	0	0	0	0	0	0
21 = Außerordentliches Ergebnis	0	0	0	0	0	0
22 = Ergebnis vor Berücksichtigung der internen Leistungsbeziehungen (Summe Zeilen 18 und 21)	0	-13.700	-13.500	-13.500	-13.500	-13.500
23 + Erträge aus internen Leistungsbeziehungen	0	0	0	0	0	0
24 - Aufwendungen aus internen Leistungsbeziehungen	0	1.100	1.300	1.300	1.300	1.300
25 = Ergebnis	0	-14.800	-14.800	-14.800	-14.800	-14.800



Teilhaushalt 2024

Produktbereich 57 Wirtschaft und Tourismus
Produktgruppe 573 Allgemeine Einrichtungen
Produkt 573104 Gemeindezentrum Wittenmoor

Teilfinanzhaushalt

Ein- Auszahlungsarten	Ergebnis 2022	Ansatz 2023	Ansatz 2024	VE 2024	Planung 2025	Planung 2026	Planung 2027
	1	2	3	4	5	6	7
1 Steuern und ähnliche Abgaben	0	0	0	0	0	0	0
2+ Zuwendungen und allgemeine Umlagen	0	0	0	0	0	0	0
3+ sonstige Transfererträge	0	0	0	0	0	0	0
4+ öffentlich-rechtliche Leistungsentgelte	0	500	500	0	500	500	500
5+ privatrechtliche Leistungsentgelte, Kostenerstattungen und Kostenumlagen	0	0	0	0	0	0	0
6+ sonstige Einzahlungen	0	0	0	0	0	0	0
7+ Zinsen und ähnliche Einzahlungen	0	0	0	0	0	0	0
8= Einzahlungen aus laufender Verwaltungstätigkeit	0	500	500	0	500	500	500
9 Personalauszahlungen	0	0	0	0	0	0	0
10+ Versorgungsauszahlungen	0	0	0	0	0	0	0
11+ Auszahlungen für Sach- und Dienstleistungen	0	8.000	7.900	0	7.900	7.900	7.900
12+ Transferauszahlungen	0	0	0	0	0	0	0
13+ sonstige Auszahlungen	0	700	700	0	700	700	700
14+ Zinsen und ähnliche Auszahlungen	0	0	0	0	0	0	0
15= Auszahlungen aus laufender Verwaltungstätigkeit	0	8.700	8.600	0	8.600	8.600	8.600
16= Saldo aus laufender Verwaltungstätigkeit (Saldo Zeilen 8 und 15)	0	-8.200	-8.100	0	-8.100	-8.100	-8.100
17 Zuwendungen für Investitionen und Investitionsförderungsmaßnahmen	0	0	0	0	0	0	0
18+ Veräußerung von Grundstücken, Gebäuden und Infrastrukturvermögen	0	0	0	0	0	0	0
19+ Veräußerung von beweglichem Anlagevermögen und immateriellen Vermögensgegenständen	0	0	0	0	0	0	0
20+ Veräußerung von Finanzanlagen	0	0	0	0	0	0	0
21+ Baumaßnahmen	0	0	0	0	0	0	0
22+ Beiträge und ähnliche Entgelte	0	0	0	0	0	0	0
23+ sonstige Investitionseinzahlungen	0	0	0	0	0	0	0
24= Einzahlungen aus Investitionstätigkeit	0	0	0	0	0	0	0
25 Zuwendungen für Investitionsförderungsmaßnahmen	0	0	0	0	0	0	0
26+ Erwerb von Grundstücken, Gebäuden und Infrastrukturvermögen	0	0	0	0	0	0	0
27+ Erwerb von beweglichem Anlagevermögen und immateriellen Vermögensgegenständen	0	400	200	0	200	200	200
28+ Erwerb von Finanzanlagen	0	0	0	0	0	0	0
29+ Baumaßnahmen	0	0	0	0	0	0	0
30+ sonstige Investitionsauszahlungen	0	0	0	0	0	0	0
31= Auszahlungen aus Investitionstätigkeit	0	400	200	0	200	200	200



Teilhaushalt 2024

Produktbereich 57 Wirtschaft und Tourismus
 Produktgruppe 573 Allgemeine Einrichtungen
 Produkt 573104 Gemeindezentrum Wittenmoor

Teilfinanzhaushalt

Ein- Auszahlungsarten	Ergebnis 2022 1	Ansatz 2023 2	Ansatz 2024 3	VE 2024 4	Planung 2025 5	Planung 2026 6	Planung 2027 7
32= Saldo aus Investitionstätigkeit (Saldo Zeilen 24 und 31)	0	-400	-200	0	-200	-200	-200
33= Finanzmittelüberschuss/-fehlbetrag (Summe Zeilen 16 und 32)	0	-8.600	-8.300	0	-8.300	-8.300	-8.300



Teilhaushalt 2024

Produktbereich	57	Wirtschaft und Tourismus
Produktgruppe	573	Allgemeine Einrichtungen
Produkt	573105	Gemeindezentrum Volgfelde

Allgemeine Angaben

zuständiger Fachbereich	13 Büro des Oberbürgermeisters, Presse-u.Öffentlichkeitsarbeit
verantwortlich	Philipp Krüger
Beschreibung	- Anlaufpunkt für Bürger und Einwohner - Organisation von Sitzungen und Veranstaltungen - Einwohnerzahl 149
Auftragsgrundlage	Beschlüsse des Stadtrates
Zielgruppe	Bürger, Einwohner, Unternehmen, Dritte



Teilhaushalt 2024

Produktbereich 57 Wirtschaft und Tourismus
Produktgruppe 573 Allgemeine Einrichtungen
Produkt 573105 Gemeindezentrum Volgfelde

Teilergebnishaushalt

Ertrags- und Aufwandsarten	Ergebnis	Ansatz	Ansatz	Planung	Planung	Planung
	2022	2023	2024	2025	2026	2027
	1	2	3	4	5	6
1 Steuern und ähnliche Abgaben	0	0	0	0	0	0
2 + Zuwendungen und allgemeine Umlagen	0	0	0	0	0	0
3 + sonstige Transfererträge	0	0	0	0	0	0
4 + öffentlich-rechtliche Leistungsentgelte	0	800	800	800	800	800
5 + privatrechtliche Leistungsentgelte, Kostenerstattungen und Kostenumlagen	0	0	0	0	0	0
6 + sonstige ordentliche Erträge	0	900	900	900	900	900
7 + Finanzerträge	0	0	0	0	0	0
8 + aktivierte Eigenleistungen, Bestandsveränderungen	0	0	0	0	0	0
9 = Ordentliche Erträge	0	1.700	1.700	1.700	1.700	1.700
10 Personalaufwendungen	0	0	0	0	0	0
11 + Versorgungsaufwendungen	0	0	0	0	0	0
12 + Aufwendungen für Sach- und Dienstleistungen	0	5.400	5.400	5.400	5.400	5.400
13 + Transferaufwendungen	0	0	0	0	0	0
14 + sonstige ordentliche Aufwendungen	0	1.600	1.600	1.600	1.600	1.600
15 + Zinsen und sonstige Finanzaufwendungen	0	0	0	0	0	0
16 + bilanzielle Abschreibungen	0	3.700	3.600	3.500	3.400	3.400
17 = Ordentliche Aufwendungen	0	10.700	10.600	10.500	10.400	10.400
18 = Ordentliches Ergebnis (Saldo Zeilen 9 und 17)	0	-9.000	-8.900	-8.800	-8.700	-8.700
19 außerordentliche Erträge	0	0	0	0	0	0
20 - außerordentliche Aufwendungen	0	0	0	0	0	0
21 = Außerordentliches Ergebnis	0	0	0	0	0	0
22 = Ergebnis vor Berücksichtigung der internen Leistungsbeziehungen (Summe Zeilen 18 und 21)	0	-9.000	-8.900	-8.800	-8.700	-8.700
23 + Erträge aus internen Leistungsbeziehungen	0	0	0	0	0	0
24 - Aufwendungen aus internen Leistungsbeziehungen	0	1.100	1.300	1.300	1.300	1.300
25 = Ergebnis	0	-10.100	-10.200	-10.100	-10.000	-10.000



Teilhaushalt 2024

Produktbereich 57 Wirtschaft und Tourismus
 Produktgruppe 573 Allgemeine Einrichtungen
 Produkt 573105 Gemeindezentrum Volgfelde

Teilfinanzhaushalt

Ein- Auszahlungsarten	Ergebnis 2022	Ansatz 2023	Ansatz 2024	VE 2024	Planung 2025	Planung 2026	Planung 2027
	1	2	3	4	5	6	7
1 Steuern und ähnliche Abgaben	0	0	0	0	0	0	0
2+ Zuwendungen und allgemeine Umlagen	0	0	0	0	0	0	0
3+ sonstige Transfererträge	0	0	0	0	0	0	0
4+ öffentlich-rechtliche Leistungsentgelte	0	800	800	0	800	800	800
5+ privatrechtliche Leistungsentgelte, Kostenerstattungen und Kostenumlagen	0	0	0	0	0	0	0
6+ sonstige Einzahlungen	0	0	0	0	0	0	0
7+ Zinsen und ähnliche Einzahlungen	0	0	0	0	0	0	0
8= Einzahlungen aus laufender Verwaltungstätigkeit	0	800	800	0	800	800	800
9 Personalauszahlungen	0	0	0	0	0	0	0
10+ Versorgungsauszahlungen	0	0	0	0	0	0	0
11+ Auszahlungen für Sach- und Dienstleistungen	0	5.400	5.400	0	5.400	5.400	5.400
12+ Transferauszahlungen	0	0	0	0	0	0	0
13+ sonstige Auszahlungen	0	1.600	1.600	0	1.600	1.600	1.600
14+ Zinsen und ähnliche Auszahlungen	0	0	0	0	0	0	0
15= Auszahlungen aus laufender Verwaltungstätigkeit	0	7.000	7.000	0	7.000	7.000	7.000
16= Saldo aus laufender Verwaltungstätigkeit (Saldo Zeilen 8 und 15)	0	-6.200	-6.200	0	-6.200	-6.200	-6.200
17 Zuwendungen für Investitionen und Investitionsförderungsmaßnahmen	0	0	0	0	0	0	0
18+ Veräußerung von Grundstücken, Gebäuden und Infrastrukturvermögen	0	0	0	0	0	0	0
19+ Veräußerung von beweglichem Anlagevermögen und immateriellen Vermögensgegenständen	0	0	0	0	0	0	0
20+ Veräußerung von Finanzanlagen	0	0	0	0	0	0	0
21+ Baumaßnahmen	0	0	0	0	0	0	0
22+ Beiträge und ähnliche Entgelte	0	0	0	0	0	0	0
23+ sonstige Investitionseinzahlungen	0	0	0	0	0	0	0
24= Einzahlungen aus Investitionstätigkeit	0	0	0	0	0	0	0
25 Zuwendungen für Investitionsförderungsmaßnahmen	0	0	0	0	0	0	0
26+ Erwerb von Grundstücken, Gebäuden und Infrastrukturvermögen	0	0	0	0	0	0	0
27+ Erwerb von beweglichem Anlagevermögen und immateriellen Vermögensgegenständen	0	400	200	0	200	200	200
28+ Erwerb von Finanzanlagen	0	0	0	0	0	0	0
29+ Baumaßnahmen	0	0	0	0	0	0	0
30+ sonstige Investitionsauszahlungen	0	0	0	0	0	0	0
31= Auszahlungen aus Investitionstätigkeit	0	400	200	0	200	200	200



Teilhaushalt 2024

Produktbereich 57 Wirtschaft und Tourismus
 Produktgruppe 573 Allgemeine Einrichtungen
 Produkt 573105 Gemeindezentrum Volgfelde

Teilfinanzhaushalt

Ein- Auszahlungsarten	Ergebnis 2022 1	Ansatz 2023 2	Ansatz 2024 3	VE 2024 4	Planung 2025 5	Planung 2026 6	Planung 2027 7
32= Saldo aus Investitionstätigkeit (Saldo Zeilen 24 und 31)	0	-400	-200	0	-200	-200	-200
33= Finanzmittelüberschuss/-fehlbetrag (Summe Zeilen 16 und 32)	0	-6.600	-6.400	0	-6.400	-6.400	-6.400



Teilhaushalt 2024

Produktbereich	57	Wirtschaft und Tourismus
Produktgruppe	573	Allgemeine Einrichtungen
Produkt	573106	Gemeindezentrum Nahrstedt

Allgemeine Angaben

zuständiger Fachbereich 13 Büro des Oberbürgermeisters, Presse-u.Öffentlichkeitsarbeit

verantwortlich Philipp Krüger

Beschreibung

- Anlaufpunkt für Bürger und Einwohner
- Organisation von Sitzungen und Veranstaltungen
- Einwohnerzahl 257

Auftragsgrundlage Beschlüsse des Stadtrates

Zielgruppe Bürger, Einwohner, Unternehmen, Dritte



Teilhaushalt 2024

Produktbereich 57 Wirtschaft und Tourismus
Produktgruppe 573 Allgemeine Einrichtungen
Produkt 573106 Gemeindezentrum Nahrstedt

Teilergebnishaushalt

Ertrags- und Aufwandsarten	Ergebnis	Ansatz	Ansatz	Planung	Planung	Planung
	2022	2023	2024	2025	2026	2027
	1	2	3	4	5	6
1 Steuern und ähnliche Abgaben	0	0	0	0	0	0
2 + Zuwendungen und allgemeine Umlagen	0	0	0	0	0	0
3 + sonstige Transfererträge	0	0	0	0	0	0
4 + öffentlich-rechtliche Leistungsentgelte	0	300	300	300	300	300
5 + privatrechtliche Leistungsentgelte, Kostenerstattungen und Kostenumlagen	0	0	0	0	0	0
6 + sonstige ordentliche Erträge	0	500	500	500	500	500
7 + Finanzerträge	0	0	0	0	0	0
8 + aktivierte Eigenleistungen, Bestandsveränderungen	0	0	0	0	0	0
9 = Ordentliche Erträge	0	800	800	800	800	800
10 Personalaufwendungen	0	0	0	0	0	0
11 + Versorgungsaufwendungen	0	0	0	0	0	0
12 + Aufwendungen für Sach- und Dienstleistungen	0	6.300	15.500	6.300	6.300	6.300
13 + Transferaufwendungen	0	0	0	0	0	0
14 + sonstige ordentliche Aufwendungen	0	1.200	1.200	1.200	1.200	1.200
15 + Zinsen und sonstige Finanzaufwendungen	0	0	0	0	0	0
16 + bilanzielle Abschreibungen	0	2.100	2.300	1.900	1.900	1.900
17 = Ordentliche Aufwendungen	0	9.600	19.000	9.400	9.400	9.400
18 = Ordentliches Ergebnis (Saldo Zeilen 9 und 17)	0	-8.800	-18.200	-8.600	-8.600	-8.600
19 außerordentliche Erträge	0	0	0	0	0	0
20 - außerordentliche Aufwendungen	0	0	0	0	0	0
21 = Außerordentliches Ergebnis	0	0	0	0	0	0
22 = Ergebnis vor Berücksichtigung der internen Leistungsbeziehungen (Summe Zeilen 18 und 21)	0	-8.800	-18.200	-8.600	-8.600	-8.600
23 + Erträge aus internen Leistungsbeziehungen	0	0	0	0	0	0
24 - Aufwendungen aus internen Leistungsbeziehungen	0	1.100	1.300	1.300	1.300	1.300
25 = Ergebnis	0	-9.900	-19.500	-9.900	-9.900	-9.900



Teilhaushalt 2024

Produktbereich 57 Wirtschaft und Tourismus
Produktgruppe 573 Allgemeine Einrichtungen
Produkt 573106 Gemeindezentrum Nahrstedt

Teilfinanzhaushalt

Ein- Auszahlungsarten	Ergebnis 2022	Ansatz 2023	Ansatz 2024	VE 2024	Planung 2025	Planung 2026	Planung 2027
	1	2	3	4	5	6	7
1 Steuern und ähnliche Abgaben	0	0	0	0	0	0	0
2+ Zuwendungen und allgemeine Umlagen	0	0	0	0	0	0	0
3+ sonstige Transfererträge	0	0	0	0	0	0	0
4+ öffentlich-rechtliche Leistungsentgelte	0	300	300	0	300	300	300
5+ privatrechtliche Leistungsentgelte, Kostenerstattungen und Kostenumlagen	0	0	0	0	0	0	0
6+ sonstige Einzahlungen	0	0	0	0	0	0	0
7+ Zinsen und ähnliche Einzahlungen	0	0	0	0	0	0	0
8= Einzahlungen aus laufender Verwaltungstätigkeit	0	300	300	0	300	300	300
9 Personalauszahlungen	0	0	0	0	0	0	0
10+ Versorgungsauszahlungen	0	0	0	0	0	0	0
11+ Auszahlungen für Sach- und Dienstleistungen	0	6.300	15.500	0	6.300	6.300	6.300
12+ Transferauszahlungen	0	0	0	0	0	0	0
13+ sonstige Auszahlungen	0	1.200	1.200	0	1.200	1.200	1.200
14+ Zinsen und ähnliche Auszahlungen	0	0	0	0	0	0	0
15= Auszahlungen aus laufender Verwaltungstätigkeit	0	7.500	16.700	0	7.500	7.500	7.500
16= Saldo aus laufender Verwaltungstätigkeit (Saldo Zeilen 8 und 15)	0	-7.200	-16.400	0	-7.200	-7.200	-7.200
17 Zuwendungen für Investitionen und Investitionsförderungsmaßnahmen	0	0	0	0	0	0	0
18+ Veräußerung von Grundstücken, Gebäuden und Infrastrukturvermögen	0	0	0	0	0	0	0
19+ Veräußerung von beweglichem Anlagevermögen und immateriellen Vermögensgegenständen	0	0	0	0	0	0	0
20+ Veräußerung von Finanzanlagen	0	0	0	0	0	0	0
21+ Baumaßnahmen	0	0	0	0	0	0	0
22+ Beiträge und ähnliche Entgelte	0	0	0	0	0	0	0
23+ sonstige Investitionseinzahlungen	0	0	0	0	0	0	0
24= Einzahlungen aus Investitionstätigkeit	0	0	0	0	0	0	0
25 Zuwendungen für Investitionsförderungsmaßnahmen	0	0	0	0	0	0	0
26+ Erwerb von Grundstücken, Gebäuden und Infrastrukturvermögen	0	0	0	0	0	0	0
27+ Erwerb von beweglichem Anlagevermögen und immateriellen Vermögensgegenständen	0	400	500	0	200	200	200
28+ Erwerb von Finanzanlagen	0	0	0	0	0	0	0
29+ Baumaßnahmen	0	0	0	0	0	0	0
30+ sonstige Investitionsauszahlungen	0	0	0	0	0	0	0
31= Auszahlungen aus Investitionstätigkeit	0	400	500	0	200	200	200



Teilhaushalt 2024

Produktbereich 57 Wirtschaft und Tourismus
 Produktgruppe 573 Allgemeine Einrichtungen
 Produkt 573106 Gemeindezentrum Nahrstedt

Teilfinanzhaushalt

Ein- Auszahlungsarten	Ergebnis 2022 1	Ansatz 2023 2	Ansatz 2024 3	VE 2024 4	Planung 2025 5	Planung 2026 6	Planung 2027 7
32= Saldo aus Investitionstätigkeit (Saldo Zeilen 24 und 31)	0	-400	-500	0	-200	-200	-200
33= Finanzmittelüberschuss/-fehlbetrag (Summe Zeilen 16 und 32)	0	-7.600	-16.900	0	-7.400	-7.400	-7.400



Teilhaushalt 2024

Produktbereich	57	Wirtschaft und Tourismus
Produktgruppe	573	Allgemeine Einrichtungen
Produkt	573107	Gemeindezentrum Möringen

Allgemeine Angaben

zuständiger Fachbereich 13 Büro des Oberbürgermeisters, Presse-u.Öffentlichkeitsarbeit

verantwortlich Philipp Krüger

Beschreibung

- Anlaufpunkt für Bürger und Einwohner
- Organisation von Sitzungen und Veranstaltungen

- Einwohnerzahl 634
davon
Möringen 547
Klein Möringen 87

Auftragsgrundlage Beschlüsse des Stadtrates

Zielgruppe Bürger, Einwohner, Unternehmen, Dritte



Teilhaushalt 2024

Produktbereich 57 Wirtschaft und Tourismus
Produktgruppe 573 Allgemeine Einrichtungen
Produkt 573107 Gemeindezentrum Möringen

Teilergebnishaushalt

Ertrags- und Aufwandsarten	Ergebnis	Ansatz	Ansatz	Planung	Planung	Planung
	2022	2023	2024	2025	2026	2027
	1	2	3	4	5	6
1 Steuern und ähnliche Abgaben	0	0	0	0	0	0
2 + Zuwendungen und allgemeine Umlagen	0	0	0	0	0	0
3 + sonstige Transfererträge	0	0	0	0	0	0
4 + öffentlich-rechtliche Leistungsentgelte	0	900	900	900	900	900
5 + privatrechtliche Leistungsentgelte, Kostenerstattungen und Kostenumlagen	0	0	0	0	0	0
6 + sonstige ordentliche Erträge	0	0	0	0	0	0
7 + Finanzerträge	0	0	0	0	0	0
8 + aktivierte Eigenleistungen, Bestandsveränderungen	0	0	0	0	0	0
9 = Ordentliche Erträge	0	900	900	900	900	900
10 Personalaufwendungen	0	0	0	0	0	0
11 + Versorgungsaufwendungen	0	0	0	0	0	0
12 + Aufwendungen für Sach- und Dienstleistungen	0	21.700	20.100	20.100	20.100	20.100
13 + Transferaufwendungen	0	0	0	0	0	0
14 + sonstige ordentliche Aufwendungen	0	2.400	2.400	2.400	2.400	2.400
15 + Zinsen und sonstige Finanzaufwendungen	0	0	0	0	0	0
16 + bilanzielle Abschreibungen	0	1.300	1.100	800	800	800
17 = Ordentliche Aufwendungen	0	25.400	23.600	23.300	23.300	23.300
18 = Ordentliches Ergebnis (Saldo Zeilen 9 und 17)	0	-24.500	-22.700	-22.400	-22.400	-22.400
19 außerordentliche Erträge	0	0	0	0	0	0
20 - außerordentliche Aufwendungen	0	0	0	0	0	0
21 = Außerordentliches Ergebnis	0	0	0	0	0	0
22 = Ergebnis vor Berücksichtigung der internen Leistungsbeziehungen (Summe Zeilen 18 und 21)	0	-24.500	-22.700	-22.400	-22.400	-22.400
23 + Erträge aus internen Leistungsbeziehungen	0	0	0	0	0	0
24 - Aufwendungen aus internen Leistungsbeziehungen	0	1.100	1.300	1.300	1.300	1.300
25 = Ergebnis	0	-25.600	-24.000	-23.700	-23.700	-23.700



Teilhaushalt 2024

Produktbereich 57 Wirtschaft und Tourismus
Produktgruppe 573 Allgemeine Einrichtungen
Produkt 573107 Gemeindezentrum Möringen

Teilfinanzhaushalt

Ein- Auszahlungsarten	Ergebnis 2022	Ansatz 2023	Ansatz 2024	VE 2024	Planung 2025	Planung 2026	Planung 2027
	1	2	3	4	5	6	7
1 Steuern und ähnliche Abgaben	0	0	0	0	0	0	0
2+ Zuwendungen und allgemeine Umlagen	0	0	0	0	0	0	0
3+ sonstige Transfererträge	0	0	0	0	0	0	0
4+ öffentlich-rechtliche Leistungsentgelte	0	900	900	0	900	900	900
5+ privatrechtliche Leistungsentgelte, Kostenerstattungen und Kostenumlagen	0	0	0	0	0	0	0
6+ sonstige Einzahlungen	0	0	0	0	0	0	0
7+ Zinsen und ähnliche Einzahlungen	0	0	0	0	0	0	0
8= Einzahlungen aus laufender Verwaltungstätigkeit	0	900	900	0	900	900	900
9 Personalauszahlungen	0	0	0	0	0	0	0
10+ Versorgungsauszahlungen	0	0	0	0	0	0	0
11+ Auszahlungen für Sach- und Dienstleistungen	0	21.700	20.100	0	20.100	20.100	20.100
12+ Transferauszahlungen	0	0	0	0	0	0	0
13+ sonstige Auszahlungen	0	2.400	2.400	0	2.400	2.400	2.400
14+ Zinsen und ähnliche Auszahlungen	0	0	0	0	0	0	0
15= Auszahlungen aus laufender Verwaltungstätigkeit	0	24.100	22.500	0	22.500	22.500	22.500
16= Saldo aus laufender Verwaltungstätigkeit (Saldo Zeilen 8 und 15)	0	-23.200	-21.600	0	-21.600	-21.600	-21.600
17 Zuwendungen für Investitionen und Investitionsförderungsmaßnahmen	0	0	0	0	0	0	0
18+ Veräußerung von Grundstücken, Gebäuden und Infrastrukturvermögen	0	0	0	0	0	0	0
19+ Veräußerung von beweglichem Anlagevermögen und immateriellen Vermögensgegenständen	0	0	0	0	0	0	0
20+ Veräußerung von Finanzanlagen	0	0	0	0	0	0	0
21+ Baumaßnahmen	0	0	0	0	0	0	0
22+ Beiträge und ähnliche Entgelte	0	0	0	0	0	0	0
23+ sonstige Investitionseinzahlungen	0	0	0	0	0	0	0
24= Einzahlungen aus Investitionstätigkeit	0	0	0	0	0	0	0
25 Zuwendungen für Investitionsförderungsmaßnahmen	0	0	0	0	0	0	0
26+ Erwerb von Grundstücken, Gebäuden und Infrastrukturvermögen	0	0	0	0	0	0	0
27+ Erwerb von beweglichem Anlagevermögen und immateriellen Vermögensgegenständen	0	500	300	0	300	300	300
28+ Erwerb von Finanzanlagen	0	0	0	0	0	0	0
29+ Baumaßnahmen	0	0	0	0	0	0	0
30+ sonstige Investitionsauszahlungen	0	0	0	0	0	0	0
31= Auszahlungen aus Investitionstätigkeit	0	500	300	0	300	300	300



Teilhaushalt 2024

Produktbereich 57 Wirtschaft und Tourismus
 Produktgruppe 573 Allgemeine Einrichtungen
 Produkt 573107 Gemeindezentrum Möringen

Teilfinanzhaushalt

Ein- Auszahlungsarten	Ergebnis 2022 1	Ansatz 2023 2	Ansatz 2024 3	VE 2024 4	Planung 2025 5	Planung 2026 6	Planung 2027 7
32= Saldo aus Investitionstätigkeit (Saldo Zeilen 24 und 31)	0	-500	-300	0	-300	-300	-300
33= Finanzmittelüberschuss/-fehlbetrag (Summe Zeilen 16 und 32)	0	-23.700	-21.900	0	-21.900	-21.900	-21.900



Teilhaushalt 2024

Produktbereich	57	Wirtschaft und Tourismus
Produktgruppe	573	Allgemeine Einrichtungen
Produkt	573108	Gemeindezentrum Insel

Allgemeine Angaben

zuständiger Fachbereich 13 Büro des Oberbürgermeisters, Presse-u.Öffentlichkeitsarbeit

verantwortlich Philipp Krüger

Beschreibung
- Anlaufpunkt für Bürger und Einwohner
- Organisation von Sitzungen und Veranstaltungen

- Einwohnerzahl 679
davon
Insel 442
Döbbelin 114
Tornau 123

Auftragsgrundlage Beschlüsse des Stadtrates

Zielgruppe Bürger, Einwohner, Unternehmen, Dritte



Teilhaushalt 2024

Produktbereich 57 Wirtschaft und Tourismus
Produktgruppe 573 Allgemeine Einrichtungen
Produkt 573108 Gemeindezentrum Insel

Teilergebnishaushalt

Ertrags- und Aufwandsarten	Ergebnis	Ansatz	Ansatz	Planung	Planung	Planung
	2022	2023	2024	2025	2026	2027
	1	2	3	4	5	6
1 Steuern und ähnliche Abgaben	0	0	0	0	0	0
2 + Zuwendungen und allgemeine Umlagen	0	0	0	0	0	0
3 + sonstige Transfererträge	0	0	0	0	0	0
4 + öffentlich-rechtliche Leistungsentgelte	0	900	900	900	900	900
5 + privatrechtliche Leistungsentgelte, Kostenerstattungen und Kostenumlagen	0	0	0	0	0	0
6 + sonstige ordentliche Erträge	0	900	900	900	900	900
7 + Finanzerträge	0	0	0	0	0	0
8 + aktivierte Eigenleistungen, Bestandsveränderungen	0	0	0	0	0	0
9 = Ordentliche Erträge	0	1.800	1.800	1.800	1.800	1.800
10 Personalaufwendungen	0	0	0	0	0	0
11 + Versorgungsaufwendungen	0	0	0	0	0	0
12 + Aufwendungen für Sach- und Dienstleistungen	0	18.400	18.300	23.300	18.300	18.300
13 + Transferaufwendungen	0	0	0	0	0	0
14 + sonstige ordentliche Aufwendungen	0	1.000	1.000	1.000	1.000	1.000
15 + Zinsen und sonstige Finanzaufwendungen	0	0	0	0	0	0
16 + bilanzielle Abschreibungen	0	11.100	11.000	11.000	10.900	10.900
17 = Ordentliche Aufwendungen	0	30.500	30.300	35.300	30.200	30.200
18 = Ordentliches Ergebnis (Saldo Zeilen 9 und 17)	0	-28.700	-28.500	-33.500	-28.400	-28.400
19 außerordentliche Erträge	0	0	0	0	0	0
20 - außerordentliche Aufwendungen	0	0	0	0	0	0
21 = Außerordentliches Ergebnis	0	0	0	0	0	0
22 = Ergebnis vor Berücksichtigung der internen Leistungsbeziehungen (Summe Zeilen 18 und 21)	0	-28.700	-28.500	-33.500	-28.400	-28.400
23 + Erträge aus internen Leistungsbeziehungen	0	0	0	0	0	0
24 - Aufwendungen aus internen Leistungsbeziehungen	0	1.100	1.300	1.300	1.300	1.300
25 = Ergebnis	0	-29.800	-29.800	-34.800	-29.700	-29.700



Teilhaushalt 2024

Produktbereich 57 Wirtschaft und Tourismus
Produktgruppe 573 Allgemeine Einrichtungen
Produkt 573108 Gemeindezentrum Insel

Teilfinanzhaushalt

Ein- Auszahlungsarten	Ergebnis 2022	Ansatz 2023	Ansatz 2024	VE 2024	Planung 2025	Planung 2026	Planung 2027
	1	2	3	4	5	6	7
1 Steuern und ähnliche Abgaben	0	0	0	0	0	0	0
2+ Zuwendungen und allgemeine Umlagen	0	0	0	0	0	0	0
3+ sonstige Transfererträge	0	0	0	0	0	0	0
4+ öffentlich-rechtliche Leistungsentgelte	0	900	900	0	900	900	900
5+ privatrechtliche Leistungsentgelte, Kostenerstattungen und Kostenumlagen	0	0	0	0	0	0	0
6+ sonstige Einzahlungen	0	0	0	0	0	0	0
7+ Zinsen und ähnliche Einzahlungen	0	0	0	0	0	0	0
8= Einzahlungen aus laufender Verwaltungstätigkeit	0	900	900	0	900	900	900
9 Personalauszahlungen	0	0	0	0	0	0	0
10+ Versorgungsauszahlungen	0	0	0	0	0	0	0
11+ Auszahlungen für Sach- und Dienstleistungen	0	18.400	18.300	0	23.300	18.300	18.300
12+ Transferauszahlungen	0	0	0	0	0	0	0
13+ sonstige Auszahlungen	0	1.000	1.000	0	1.000	1.000	1.000
14+ Zinsen und ähnliche Auszahlungen	0	0	0	0	0	0	0
15= Auszahlungen aus laufender Verwaltungstätigkeit	0	19.400	19.300	0	24.300	19.300	19.300
16= Saldo aus laufender Verwaltungstätigkeit (Saldo Zeilen 8 und 15)	0	-18.500	-18.400	0	-23.400	-18.400	-18.400
17 Zuwendungen für Investitionen und Investitionsförderungsmaßnahmen	0	0	0	0	0	0	0
18+ Veräußerung von Grundstücken, Gebäuden und Infrastrukturvermögen	0	0	0	0	0	0	0
19+ Veräußerung von beweglichem Anlagevermögen und immateriellen Vermögensgegenständen	0	0	0	0	0	0	0
20+ Veräußerung von Finanzanlagen	0	0	0	0	0	0	0
21+ Baumaßnahmen	0	0	0	0	0	0	0
22+ Beiträge und ähnliche Entgelte	0	0	0	0	0	0	0
23+ sonstige Investitionseinzahlungen	0	0	0	0	0	0	0
24= Einzahlungen aus Investitionstätigkeit	0	0	0	0	0	0	0
25 Zuwendungen für Investitionsförderungsmaßnahmen	0	0	0	0	0	0	0
26+ Erwerb von Grundstücken, Gebäuden und Infrastrukturvermögen	0	0	0	0	0	0	0
27+ Erwerb von beweglichem Anlagevermögen und immateriellen Vermögensgegenständen	0	500	300	0	300	300	300
28+ Erwerb von Finanzanlagen	0	0	0	0	0	0	0
29+ Baumaßnahmen	0	0	0	0	0	0	0
30+ sonstige Investitionsauszahlungen	0	0	0	0	0	0	0
31= Auszahlungen aus Investitionstätigkeit	0	500	300	0	300	300	300



Teilhaushalt 2024

Produktbereich 57 Wirtschaft und Tourismus
 Produktgruppe 573 Allgemeine Einrichtungen
 Produkt 573108 Gemeindezentrum Insel

Teilfinanzhaushalt

Ein- Auszahlungsarten	Ergebnis 2022 1	Ansatz 2023 2	Ansatz 2024 3	VE 2024 4	Planung 2025 5	Planung 2026 6	Planung 2027 7
32= Saldo aus Investitionstätigkeit (Saldo Zeilen 24 und 31)	0	-500	-300	0	-300	-300	-300
33= Finanzmittelüberschuss/-fehlbetrag (Summe Zeilen 16 und 32)	0	-19.000	-18.700	0	-23.700	-18.700	-18.700



Teilhaushalt 2024

Produktbereich	57	Wirtschaft und Tourismus
Produktgruppe	573	Allgemeine Einrichtungen
Produkt	573109	Gemeindezentrum Buchholz

Allgemeine Angaben

zuständiger Fachbereich	13 Büro des Oberbürgermeisters, Presse-u.Öffentlichkeitsarbeit
verantwortlich	Philipp Krüger
Beschreibung	- Anlaufpunkt für Bürger und Einwohner - Organisation von Sitzungen und Veranstaltungen - Einwohnerzahl 250
Auftragsgrundlage	Beschlüsse des Stadtrates
Zielgruppe	Bürger, Einwohner, Unternehmen, Dritte



Teilhaushalt 2024

Produktbereich 57 Wirtschaft und Tourismus
Produktgruppe 573 Allgemeine Einrichtungen
Produkt 573109 Gemeindezentrum Buchholz

Teilergebnishaushalt

Ertrags- und Aufwandsarten	Ergebnis	Ansatz	Ansatz	Planung	Planung	Planung
	2022	2023	2024	2025	2026	2027
	1	2	3	4	5	6
1 Steuern und ähnliche Abgaben	0	0	0	0	0	0
2 + Zuwendungen und allgemeine Umlagen	0	0	0	0	0	0
3 + sonstige Transfererträge	0	0	0	0	0	0
4 + öffentlich-rechtliche Leistungsentgelte	0	500	500	500	500	500
5 + privatrechtliche Leistungsentgelte, Kostenerstattungen und Kostenumlagen	0	0	0	0	0	0
6 + sonstige ordentliche Erträge	0	0	0	0	0	0
7 + Finanzerträge	0	0	0	0	0	0
8 + aktivierte Eigenleistungen, Bestandsveränderungen	0	0	0	0	0	0
9 = Ordentliche Erträge	0	500	500	500	500	500
10 Personalaufwendungen	0	0	0	0	0	0
11 + Versorgungsaufwendungen	0	0	0	0	0	0
12 + Aufwendungen für Sach- und Dienstleistungen	0	8.600	12.200	8.200	8.200	8.200
13 + Transferaufwendungen	0	0	0	0	0	0
14 + sonstige ordentliche Aufwendungen	0	600	600	600	600	600
15 + Zinsen und sonstige Finanzaufwendungen	0	0	0	0	0	0
16 + bilanzielle Abschreibungen	0	1.100	1.000	1.000	1.000	1.000
17 = Ordentliche Aufwendungen	0	10.300	13.800	9.800	9.800	9.800
18 = Ordentliches Ergebnis (Saldo Zeilen 9 und 17)	0	-9.800	-13.300	-9.300	-9.300	-9.300
19 außerordentliche Erträge	0	0	0	0	0	0
20 - außerordentliche Aufwendungen	0	0	0	0	0	0
21 = Außerordentliches Ergebnis	0	0	0	0	0	0
22 = Ergebnis vor Berücksichtigung der internen Leistungsbeziehungen (Summe Zeilen 18 und 21)	0	-9.800	-13.300	-9.300	-9.300	-9.300
23 + Erträge aus internen Leistungsbeziehungen	0	0	0	0	0	0
24 - Aufwendungen aus internen Leistungsbeziehungen	0	1.100	1.300	1.300	1.300	1.300
25 = Ergebnis	0	-10.900	-14.600	-10.600	-10.600	-10.600



Teilhaushalt 2024

Produktbereich 57 Wirtschaft und Tourismus
Produktgruppe 573 Allgemeine Einrichtungen
Produkt 573109 Gemeindezentrum Buchholz

Teilfinanzhaushalt

Ein- Auszahlungsarten	Ergebnis 2022	Ansatz 2023	Ansatz 2024	VE 2024	Planung 2025	Planung 2026	Planung 2027
	1	2	3	4	5	6	7
1 Steuern und ähnliche Abgaben	0	0	0	0	0	0	0
2+ Zuwendungen und allgemeine Umlagen	0	0	0	0	0	0	0
3+ sonstige Transfererträge	0	0	0	0	0	0	0
4+ öffentlich-rechtliche Leistungsentgelte	0	500	500	0	500	500	500
5+ privatrechtliche Leistungsentgelte, Kostenerstattungen und Kostenumlagen	0	0	0	0	0	0	0
6+ sonstige Einzahlungen	0	0	0	0	0	0	0
7+ Zinsen und ähnliche Einzahlungen	0	0	0	0	0	0	0
8= Einzahlungen aus laufender Verwaltungstätigkeit	0	500	500	0	500	500	500
9 Personalauszahlungen	0	0	0	0	0	0	0
10+ Versorgungsauszahlungen	0	0	0	0	0	0	0
11+ Auszahlungen für Sach- und Dienstleistungen	0	8.600	12.200	0	8.200	8.200	8.200
12+ Transferauszahlungen	0	0	0	0	0	0	0
13+ sonstige Auszahlungen	0	600	600	0	600	600	600
14+ Zinsen und ähnliche Auszahlungen	0	0	0	0	0	0	0
15= Auszahlungen aus laufender Verwaltungstätigkeit	0	9.200	12.800	0	8.800	8.800	8.800
16= Saldo aus laufender Verwaltungstätigkeit (Saldo Zeilen 8 und 15)	0	-8.700	-12.300	0	-8.300	-8.300	-8.300
17 Zuwendungen für Investitionen und Investitionsförderungsmaßnahmen	0	0	0	0	0	0	0
18+ Veräußerung von Grundstücken, Gebäuden und Infrastrukturvermögen	0	0	0	0	0	0	0
19+ Veräußerung von beweglichem Anlagevermögen und immateriellen Vermögensgegenständen	0	0	0	0	0	0	0
20+ Veräußerung von Finanzanlagen	0	0	0	0	0	0	0
21+ Baumaßnahmen	0	0	0	0	0	0	0
22+ Beiträge und ähnliche Entgelte	0	0	0	0	0	0	0
23+ sonstige Investitionseinzahlungen	0	0	0	0	0	0	0
24= Einzahlungen aus Investitionstätigkeit	0	0	0	0	0	0	0
25 Zuwendungen für Investitionsförderungsmaßnahmen	0	0	0	0	0	0	0
26+ Erwerb von Grundstücken, Gebäuden und Infrastrukturvermögen	0	0	0	0	0	0	0
27+ Erwerb von beweglichem Anlagevermögen und immateriellen Vermögensgegenständen	0	500	300	0	300	300	300
28+ Erwerb von Finanzanlagen	0	0	0	0	0	0	0
29+ Baumaßnahmen	0	30.000	500.000	0	0	0	0
30+ sonstige Investitionsauszahlungen	0	0	0	0	0	0	0
31= Auszahlungen aus Investitionstätigkeit	0	30.500	500.300	0	300	300	300



Teilhaushalt 2024

Produktbereich 57 Wirtschaft und Tourismus
 Produktgruppe 573 Allgemeine Einrichtungen
 Produkt 573109 Gemeindezentrum Buchholz

Teilfinanzhaushalt

Ein- Auszahlungsarten	Ergebnis 2022 1	Ansatz 2023 2	Ansatz 2024 3	VE 2024 4	Planung 2025 5	Planung 2026 6	Planung 2027 7
32= Saldo aus Investitionstätigkeit (Saldo Zeilen 24 und 31)	0	-30.500	-500.300	0	-300	-300	-300
33= Finanzmittelüberschuss/-fehlbetrag (Summe Zeilen 16 und 32)	0	-39.200	-512.600	0	-8.600	-8.600	-8.600



Teilhaushalt 2024

Produktbereich	57	Wirtschaft und Tourismus
Produktgruppe	573	Allgemeine Einrichtungen
Produkt	573110	Gemeindezentrum Uchtspringe

Allgemeine Angaben

zuständiger Fachbereich 13 Büro des Oberbürgermeisters, Presse-u.Öffentlichkeitsarbeit

verantwortlich Philipp Krüger

Beschreibung
- Anlaufpunkt für Bürger und Einwohner
- Organisation von Sitzungen und Veranstaltungen

- Einwohnerzahl 1.205
Uchtspringe 690
Börgitz 407
Wilhelmshof 108

Auftragsgrundlage Beschlüsse des Stadtrates

Zielgruppe Bürger, Einwohner, Unternehmen, Dritte



Teilhaushalt 2024

Produktbereich 57 Wirtschaft und Tourismus
Produktgruppe 573 Allgemeine Einrichtungen
Produkt 573110 Gemeindezentrum Uchtsprunge

Teilergebnishaushalt

Ertrags- und Aufwandsarten	Ergebnis	Ansatz	Ansatz	Planung	Planung	Planung
	2022	2023	2024	2025	2026	2027
	1	2	3	4	5	6
1 Steuern und ähnliche Abgaben	0	0	0	0	0	0
2 + Zuwendungen und allgemeine Umlagen	0	0	0	0	0	0
3 + sonstige Transfererträge	0	0	0	0	0	0
4 + öffentlich-rechtliche Leistungsentgelte	0	0	0	0	0	0
5 + privatrechtliche Leistungsentgelte, Kostenerstattungen und Kostenumlagen	0	0	0	0	0	0
6 + sonstige ordentliche Erträge	0	0	0	0	0	0
7 + Finanzerträge	0	0	0	0	0	0
8 + aktivierte Eigenleistungen, Bestandsveränderungen	0	0	0	0	0	0
9 = Ordentliche Erträge	0	0	0	0	0	0
10 Personalaufwendungen	0	0	0	0	0	0
11 + Versorgungsaufwendungen	0	0	0	0	0	0
12 + Aufwendungen für Sach- und Dienstleistungen	0	8.900	8.700	8.400	8.400	8.400
13 + Transferaufwendungen	0	0	0	0	0	0
14 + sonstige ordentliche Aufwendungen	0	1.800	1.800	1.800	1.800	1.800
15 + Zinsen und sonstige Finanzaufwendungen	0	0	0	0	0	0
16 + bilanzielle Abschreibungen	0	400	300	300	300	300
17 = Ordentliche Aufwendungen	0	11.100	10.800	10.500	10.500	10.500
18 = Ordentliches Ergebnis (Saldo Zeilen 9 und 17)	0	-11.100	-10.800	-10.500	-10.500	-10.500
19 außerordentliche Erträge	0	0	0	0	0	0
20 - außerordentliche Aufwendungen	0	0	0	0	0	0
21 = Außerordentliches Ergebnis	0	0	0	0	0	0
22 = Ergebnis vor Berücksichtigung der internen Leistungsbeziehungen (Summe Zeilen 18 und 21)	0	-11.100	-10.800	-10.500	-10.500	-10.500
23 + Erträge aus internen Leistungsbeziehungen	0	0	0	0	0	0
24 - Aufwendungen aus internen Leistungsbeziehungen	0	1.100	1.300	1.300	1.300	1.300
25 = Ergebnis	0	-12.200	-12.100	-11.800	-11.800	-11.800



Teilhaushalt 2024

Produktbereich 57 Wirtschaft und Tourismus
Produktgruppe 573 Allgemeine Einrichtungen
Produkt 573110 Gemeindezentrum Uchtspringe

Teilfinanzhaushalt

Ein- Auszahlungsarten	Ergebnis 2022	Ansatz 2023	Ansatz 2024	VE 2024	Planung 2025	Planung 2026	Planung 2027
	1	2	3	4	5	6	7
1 Steuern und ähnliche Abgaben	0	0	0	0	0	0	0
2+ Zuwendungen und allgemeine Umlagen	0	0	0	0	0	0	0
3+ sonstige Transfererträge	0	0	0	0	0	0	0
4+ öffentlich-rechtliche Leistungsentgelte	0	0	0	0	0	0	0
5+ privatrechtliche Leistungsentgelte, Kostenerstattungen und Kostenumlagen	0	0	0	0	0	0	0
6+ sonstige Einzahlungen	0	0	0	0	0	0	0
7+ Zinsen und ähnliche Einzahlungen	0	0	0	0	0	0	0
8= Einzahlungen aus laufender Verwaltungstätigkeit	0	0	0	0	0	0	0
9 Personalauszahlungen	0	0	0	0	0	0	0
10+ Versorgungsauszahlungen	0	0	0	0	0	0	0
11+ Auszahlungen für Sach- und Dienstleistungen	0	8.900	8.700	0	8.400	8.400	8.400
12+ Transferauszahlungen	0	0	0	0	0	0	0
13+ sonstige Auszahlungen	0	1.800	1.800	0	1.800	1.800	1.800
14+ Zinsen und ähnliche Auszahlungen	0	0	0	0	0	0	0
15= Auszahlungen aus laufender Verwaltungstätigkeit	0	10.700	10.500	0	10.200	10.200	10.200
16= Saldo aus laufender Verwaltungstätigkeit (Saldo Zeilen 8 und 15)	0	-10.700	-10.500	0	-10.200	-10.200	-10.200
17 Zuwendungen für Investitionen und Investitionsförderungsmaßnahmen	0	0	0	0	0	0	0
18+ Veräußerung von Grundstücken, Gebäuden und Infrastrukturvermögen	0	0	0	0	0	0	0
19+ Veräußerung von beweglichem Anlagevermögen und immateriellen Vermögensgegenständen	0	0	0	0	0	0	0
20+ Veräußerung von Finanzanlagen	0	0	0	0	0	0	0
21+ Baumaßnahmen	0	0	0	0	0	0	0
22+ Beiträge und ähnliche Entgelte	0	0	0	0	0	0	0
23+ sonstige Investitionseinzahlungen	0	0	0	0	0	0	0
24= Einzahlungen aus Investitionstätigkeit	0	0	0	0	0	0	0
25 Zuwendungen für Investitionsförderungsmaßnahmen	0	0	0	0	0	0	0
26+ Erwerb von Grundstücken, Gebäuden und Infrastrukturvermögen	0	0	0	0	0	0	0
27+ Erwerb von beweglichem Anlagevermögen und immateriellen Vermögensgegenständen	0	300	100	0	100	100	100
28+ Erwerb von Finanzanlagen	0	0	0	0	0	0	0
29+ Baumaßnahmen	0	0	0	0	0	0	0
30+ sonstige Investitionsauszahlungen	0	0	0	0	0	0	0
31= Auszahlungen aus Investitionstätigkeit	0	300	100	0	100	100	100



Teilhaushalt 2024

Produktbereich 57 Wirtschaft und Tourismus
 Produktgruppe 573 Allgemeine Einrichtungen
 Produkt 573110 Gemeindezentrum Uchtsprunge

Teilfinanzhaushalt

Ein- Auszahlungsarten	Ergebnis 2022 1	Ansatz 2023 2	Ansatz 2024 3	VE 2024 4	Planung 2025 5	Planung 2026 6	Planung 2027 7
32= Saldo aus Investitionstätigkeit (Saldo Zeilen 24 und 31)	0	-300	-100	0	-100	-100	-100
33= Finanzmittelüberschuss/-fehlbetrag (Summe Zeilen 16 und 32)	0	-11.000	-10.600	0	-10.300	-10.300	-10.300



Teilhaushalt 2024

Produktbereich	57	Wirtschaft und Tourismus
Produktgruppe	573	Allgemeine Einrichtungen
Produkt	573111	Gemeindezentrum Heeren

Allgemeine Angaben

zuständiger Fachbereich	13 Büro des Oberbürgermeisters, Presse-u.Öffentlichkeitsarbeit
verantwortlich	Philipp Krüger
Beschreibung	- Anlaufpunkt für Bürger und Einwohner - Organisation von Sitzungen und Veranstaltungen - Einwohnerzahl 515
Auftragsgrundlage	Beschlüsse des Stadtrates
Zielgruppe	Bürger, Einwohner, Unternehmen, Dritte



Teilhaushalt 2024

Produktbereich 57 Wirtschaft und Tourismus
Produktgruppe 573 Allgemeine Einrichtungen
Produkt 573111 Gemeindezentrum Heeren

Teilergebnishaushalt

Ertrags- und Aufwandsarten	Ergebnis	Ansatz	Ansatz	Planung	Planung	Planung
	2022	2023	2024	2025	2026	2027
	1	2	3	4	5	6
1 Steuern und ähnliche Abgaben	0	0	0	0	0	0
2 + Zuwendungen und allgemeine Umlagen	0	0	0	0	0	0
3 + sonstige Transfererträge	0	0	0	0	0	0
4 + öffentlich-rechtliche Leistungsentgelte	0	2.300	2.300	2.300	2.300	2.300
5 + privatrechtliche Leistungsentgelte, Kostenerstattungen und Kostenumlagen	0	0	0	0	0	0
6 + sonstige ordentliche Erträge	0	4.000	4.000	4.000	4.000	4.000
7 + Finanzerträge	0	0	0	0	0	0
8 + aktivierte Eigenleistungen, Bestandsveränderungen	0	0	0	0	0	0
9 = Ordentliche Erträge	0	6.300	6.300	6.300	6.300	6.300
10 Personalaufwendungen	0	0	0	0	0	0
11 + Versorgungsaufwendungen	0	0	0	0	0	0
12 + Aufwendungen für Sach- und Dienstleistungen	0	27.100	19.000	19.000	19.000	19.000
13 + Transferaufwendungen	0	0	0	0	0	0
14 + sonstige ordentliche Aufwendungen	0	1.700	1.700	1.700	1.700	1.700
15 + Zinsen und sonstige Finanzaufwendungen	0	0	0	0	0	0
16 + bilanzielle Abschreibungen	0	10.300	10.200	10.200	10.200	10.200
17 = Ordentliche Aufwendungen	0	39.100	30.900	30.900	30.900	30.900
18 = Ordentliches Ergebnis (Saldo Zeilen 9 und 17)	0	-32.800	-24.600	-24.600	-24.600	-24.600
19 außerordentliche Erträge	0	0	0	0	0	0
20 - außerordentliche Aufwendungen	0	0	0	0	0	0
21 = Außerordentliches Ergebnis	0	0	0	0	0	0
22 = Ergebnis vor Berücksichtigung der internen Leistungsbeziehungen (Summe Zeilen 18 und 21)	0	-32.800	-24.600	-24.600	-24.600	-24.600
23 + Erträge aus internen Leistungsbeziehungen	0	0	0	0	0	0
24 - Aufwendungen aus internen Leistungsbeziehungen	0	1.100	1.300	1.300	1.300	1.300
25 = Ergebnis	0	-33.900	-25.900	-25.900	-25.900	-25.900



Teilhaushalt 2024

Produktbereich 57 Wirtschaft und Tourismus
Produktgruppe 573 Allgemeine Einrichtungen
Produkt 573111 Gemeindezentrum Heeren

Teilfinanzhaushalt

Ein- Auszahlungsarten	Ergebnis 2022	Ansatz 2023	Ansatz 2024	VE 2024	Planung 2025	Planung 2026	Planung 2027
	1	2	3	4	5	6	7
1 Steuern und ähnliche Abgaben	0	0	0	0	0	0	0
2+ Zuwendungen und allgemeine Umlagen	0	0	0	0	0	0	0
3+ sonstige Transfererträge	0	0	0	0	0	0	0
4+ öffentlich-rechtliche Leistungsentgelte	0	2.300	2.300	0	2.300	2.300	2.300
5+ privatrechtliche Leistungsentgelte, Kostenerstattungen und Kostenumlagen	0	0	0	0	0	0	0
6+ sonstige Einzahlungen	0	0	0	0	0	0	0
7+ Zinsen und ähnliche Einzahlungen	0	0	0	0	0	0	0
8= Einzahlungen aus laufender Verwaltungstätigkeit	0	2.300	2.300	0	2.300	2.300	2.300
9 Personalauszahlungen	0	0	0	0	0	0	0
10+ Versorgungsauszahlungen	0	0	0	0	0	0	0
11+ Auszahlungen für Sach- und Dienstleistungen	0	27.100	19.000	0	19.000	19.000	19.000
12+ Transferauszahlungen	0	0	0	0	0	0	0
13+ sonstige Auszahlungen	0	1.700	1.700	0	1.700	1.700	1.700
14+ Zinsen und ähnliche Auszahlungen	0	0	0	0	0	0	0
15= Auszahlungen aus laufender Verwaltungstätigkeit	0	28.800	20.700	0	20.700	20.700	20.700
16= Saldo aus laufender Verwaltungstätigkeit (Saldo Zeilen 8 und 15)	0	-26.500	-18.400	0	-18.400	-18.400	-18.400
17 Zuwendungen für Investitionen und Investitionsförderungsmaßnahmen	0	0	0	0	0	0	0
18+ Veräußerung von Grundstücken, Gebäuden und Infrastrukturvermögen	0	0	0	0	0	0	0
19+ Veräußerung von beweglichem Anlagevermögen und immateriellen Vermögensgegenständen	0	0	0	0	0	0	0
20+ Veräußerung von Finanzanlagen	0	0	0	0	0	0	0
21+ Baumaßnahmen	0	0	0	0	0	0	0
22+ Beiträge und ähnliche Entgelte	0	0	0	0	0	0	0
23+ sonstige Investitionseinzahlungen	0	0	0	0	0	0	0
24= Einzahlungen aus Investitionstätigkeit	0	0	0	0	0	0	0
25 Zuwendungen für Investitionsförderungsmaßnahmen	0	0	0	0	0	0	0
26+ Erwerb von Grundstücken, Gebäuden und Infrastrukturvermögen	0	0	0	0	0	0	0
27+ Erwerb von beweglichem Anlagevermögen und immateriellen Vermögensgegenständen	0	500	300	0	300	300	300
28+ Erwerb von Finanzanlagen	0	0	0	0	0	0	0
29+ Baumaßnahmen	0	0	0	0	0	0	0
30+ sonstige Investitionsauszahlungen	0	0	0	0	0	0	0
31= Auszahlungen aus Investitionstätigkeit	0	500	300	0	300	300	300



Teilhaushalt 2024

Produktbereich 57 Wirtschaft und Tourismus
 Produktgruppe 573 Allgemeine Einrichtungen
 Produkt 573111 Gemeindezentrum Heeren

Teilfinanzhaushalt

Ein- Auszahlungsarten	Ergebnis 2022 1	Ansatz 2023 2	Ansatz 2024 3	VE 2024 4	Planung 2025 5	Planung 2026 6	Planung 2027 7
32= Saldo aus Investitionstätigkeit (Saldo Zeilen 24 und 31)	0	-500	-300	0	-300	-300	-300
33= Finanzmittelüberschuss/-fehlbetrag (Summe Zeilen 16 und 32)	0	-27.000	-18.700	0	-18.700	-18.700	-18.700



Teilhaushalt 2024

Produktbereich	57	Wirtschaft und Tourismus
Produktgruppe	573	Allgemeine Einrichtungen
Produkt	573112	Gemeindezentrum Dahlen

Allgemeine Angaben

zuständiger Fachbereich 13 Büro des Oberbürgermeisters, Presse-u.Öffentlichkeitsarbeit

verantwortlich Philipp Krüger

Beschreibung
- Anlaufpunkt für Bürger und Einwohner
- Organisation von Sitzungen und Veranstaltungen

- Einwohnerzahl 558
davon
Dahlen 261
Dahrenstedt 71
Gohre 152
Welle 74

Auftragsgrundlage Beschlüsse des Stadtrates

Zielgruppe Bürger, Einwohner, Unternehmen, Dritte



Teilhaushalt 2024

Produktbereich 57 Wirtschaft und Tourismus
Produktgruppe 573 Allgemeine Einrichtungen
Produkt 573112 Gemeindezentrum Dahlen

Teilergebnishaushalt

Ertrags- und Aufwandsarten	Ergebnis	Ansatz	Ansatz	Planung	Planung	Planung
	2022	2023	2024	2025	2026	2027
	1	2	3	4	5	6
1 Steuern und ähnliche Abgaben	0	0	0	0	0	0
2 + Zuwendungen und allgemeine Umlagen	0	0	0	0	0	0
3 + sonstige Transfererträge	0	0	0	0	0	0
4 + öffentlich-rechtliche Leistungsentgelte	0	600	600	600	600	600
5 + privatrechtliche Leistungsentgelte, Kostenerstattungen und Kostenumlagen	0	0	0	0	0	0
6 + sonstige ordentliche Erträge	0	600	600	600	600	600
7 + Finanzerträge	0	0	0	0	0	0
8 + aktivierte Eigenleistungen, Bestandsveränderungen	0	0	0	0	0	0
9 = Ordentliche Erträge	0	1.200	1.200	1.200	1.200	1.200
10 Personalaufwendungen	0	0	0	0	0	0
11 + Versorgungsaufwendungen	0	0	0	0	0	0
12 + Aufwendungen für Sach- und Dienstleistungen	0	12.600	12.700	12.700	12.700	25.700
13 + Transferaufwendungen	0	0	0	0	0	0
14 + sonstige ordentliche Aufwendungen	0	1.200	1.200	1.200	1.200	1.200
15 + Zinsen und sonstige Finanzaufwendungen	0	0	0	0	0	0
16 + bilanzielle Abschreibungen	0	2.200	2.000	2.000	2.000	2.000
17 = Ordentliche Aufwendungen	0	16.000	15.900	15.900	15.900	28.900
18 = Ordentliches Ergebnis (Saldo Zeilen 9 und 17)	0	-14.800	-14.700	-14.700	-14.700	-27.700
19 außerordentliche Erträge	0	0	0	0	0	0
20 - außerordentliche Aufwendungen	0	0	0	0	0	0
21 = Außerordentliches Ergebnis	0	0	0	0	0	0
22 = Ergebnis vor Berücksichtigung der internen Leistungsbeziehungen (Summe Zeilen 18 und 21)	0	-14.800	-14.700	-14.700	-14.700	-27.700
23 + Erträge aus internen Leistungsbeziehungen	0	0	0	0	0	0
24 - Aufwendungen aus internen Leistungsbeziehungen	0	1.100	1.300	1.300	1.300	1.300
25 = Ergebnis	0	-15.900	-16.000	-16.000	-16.000	-29.000



Teilhaushalt 2024

Produktbereich 57 Wirtschaft und Tourismus
Produktgruppe 573 Allgemeine Einrichtungen
Produkt 573112 Gemeindezentrum Dahlen

Teilfinanzhaushalt

Ein- Auszahlungsarten	Ergebnis 2022	Ansatz 2023	Ansatz 2024	VE 2024	Planung 2025	Planung 2026	Planung 2027
	1	2	3	4	5	6	7
1 Steuern und ähnliche Abgaben	0	0	0	0	0	0	0
2+ Zuwendungen und allgemeine Umlagen	0	0	0	0	0	0	0
3+ sonstige Transfererträge	0	0	0	0	0	0	0
4+ öffentlich-rechtliche Leistungsentgelte	0	600	600	0	600	600	600
5+ privatrechtliche Leistungsentgelte, Kostenerstattungen und Kostenumlagen	0	0	0	0	0	0	0
6+ sonstige Einzahlungen	0	0	0	0	0	0	0
7+ Zinsen und ähnliche Einzahlungen	0	0	0	0	0	0	0
8= Einzahlungen aus laufender Verwaltungstätigkeit	0	600	600	0	600	600	600
9 Personalauszahlungen	0	0	0	0	0	0	0
10+ Versorgungsauszahlungen	0	0	0	0	0	0	0
11+ Auszahlungen für Sach- und Dienstleistungen	0	12.600	12.700	0	12.700	12.700	25.700
12+ Transferauszahlungen	0	0	0	0	0	0	0
13+ sonstige Auszahlungen	0	1.200	1.200	0	1.200	1.200	1.200
14+ Zinsen und ähnliche Auszahlungen	0	0	0	0	0	0	0
15= Auszahlungen aus laufender Verwaltungstätigkeit	0	13.800	13.900	0	13.900	13.900	26.900
16= Saldo aus laufender Verwaltungstätigkeit (Saldo Zeilen 8 und 15)	0	-13.200	-13.300	0	-13.300	-13.300	-26.300
17 Zuwendungen für Investitionen und Investitionsförderungsmaßnahmen	0	0	0	0	0	0	0
18+ Veräußerung von Grundstücken, Gebäuden und Infrastrukturvermögen	0	0	0	0	0	0	0
19+ Veräußerung von beweglichem Anlagevermögen und immateriellen Vermögensgegenständen	0	0	0	0	0	0	0
20+ Veräußerung von Finanzanlagen	0	0	0	0	0	0	0
21+ Baumaßnahmen	0	0	0	0	0	0	0
22+ Beiträge und ähnliche Entgelte	0	0	0	0	0	0	0
23+ sonstige Investitionseinzahlungen	0	0	0	0	0	0	0
24= Einzahlungen aus Investitionstätigkeit	0	0	0	0	0	0	0
25 Zuwendungen für Investitionsförderungsmaßnahmen	0	0	0	0	0	0	0
26+ Erwerb von Grundstücken, Gebäuden und Infrastrukturvermögen	0	0	0	0	0	0	0
27+ Erwerb von beweglichem Anlagevermögen und immateriellen Vermögensgegenständen	0	500	300	0	300	300	300
28+ Erwerb von Finanzanlagen	0	0	0	0	0	0	0
29+ Baumaßnahmen	0	0	0	0	0	0	0
30+ sonstige Investitionsauszahlungen	0	0	0	0	0	0	0
31= Auszahlungen aus Investitionstätigkeit	0	500	300	0	300	300	300



Teilhaushalt 2024

Produktbereich 57 Wirtschaft und Tourismus
 Produktgruppe 573 Allgemeine Einrichtungen
 Produkt 573112 Gemeindezentrum Dahlen

Teilfinanzhaushalt

Ein- Auszahlungsarten	Ergebnis 2022 1	Ansatz 2023 2	Ansatz 2024 3	VE 2024 4	Planung 2025 5	Planung 2026 6	Planung 2027 7
32= Saldo aus Investitionstätigkeit (Saldo Zeilen 24 und 31)	0	-500	-300	0	-300	-300	-300
33= Finanzmittelüberschuss/-fehlbetrag (Summe Zeilen 16 und 32)	0	-13.700	-13.600	0	-13.600	-13.600	-26.600



Teilhaushalt 2024

Produktbereich	57	Wirtschaft und Tourismus
Produktgruppe	573	Allgemeine Einrichtungen
Produkt	573113	Gemeindezentrum Groß Schwechten

Allgemeine Angaben

zuständiger Fachbereich 13 Büro des Oberbürgermeisters, Presse-u.Öffentlichkeitsarbeit

verantwortlich Philipp Krüger

Beschreibung

- Anlaufpunkt für Bürger und Einwohner
- Organisation von Sitzungen und Veranstaltungen

- Einwohnerzahl 533
davon
Groß Schwechten 315
Peulingen 113
Neuendorf am Speck 105

Auftragsgrundlage Beschlüsse des Stadtrates

Zielgruppe Bürger, Einwohner, Unternehmen, Dritte



Teilhaushalt 2024

Produktbereich 57 Wirtschaft und Tourismus
Produktgruppe 573 Allgemeine Einrichtungen
Produkt 573113 Gemeindezentrum Groß Schwechten

Teilergebnishaushalt

Ertrags- und Aufwandsarten	Ergebnis	Ansatz	Ansatz	Planung	Planung	Planung
	2022	2023	2024	2025	2026	2027
	1	2	3	4	5	6
1 Steuern und ähnliche Abgaben	0	0	0	0	0	0
2 + Zuwendungen und allgemeine Umlagen	0	0	0	0	0	0
3 + sonstige Transfererträge	0	0	0	0	0	0
4 + öffentlich-rechtliche Leistungsentgelte	0	500	500	500	500	500
5 + privatrechtliche Leistungsentgelte, Kostenerstattungen und Kostenumlagen	0	0	0	0	0	0
6 + sonstige ordentliche Erträge	0	1.800	1.800	1.800	1.800	1.800
7 + Finanzerträge	0	0	0	0	0	0
8 + aktivierte Eigenleistungen, Bestandsveränderungen	0	0	0	0	0	0
9 = Ordentliche Erträge	0	2.300	2.300	2.300	2.300	2.300
10 Personalaufwendungen	0	0	0	0	0	0
11 + Versorgungsaufwendungen	0	0	0	0	0	0
12 + Aufwendungen für Sach- und Dienstleistungen	0	19.700	20.100	30.100	20.100	20.100
13 + Transferaufwendungen	0	0	0	0	0	0
14 + sonstige ordentliche Aufwendungen	0	1.600	1.600	1.600	1.600	1.600
15 + Zinsen und sonstige Finanzaufwendungen	0	0	0	0	0	0
16 + bilanzielle Abschreibungen	0	11.500	11.400	11.300	11.300	11.300
17 = Ordentliche Aufwendungen	0	32.800	33.100	43.000	33.000	33.000
18 = Ordentliches Ergebnis (Saldo Zeilen 9 und 17)	0	-30.500	-30.800	-40.700	-30.700	-30.700
19 außerordentliche Erträge	0	0	0	0	0	0
20 - außerordentliche Aufwendungen	0	0	0	0	0	0
21 = Außerordentliches Ergebnis	0	0	0	0	0	0
22 = Ergebnis vor Berücksichtigung der internen Leistungsbeziehungen (Summe Zeilen 18 und 21)	0	-30.500	-30.800	-40.700	-30.700	-30.700
23 + Erträge aus internen Leistungsbeziehungen	0	0	0	0	0	0
24 - Aufwendungen aus internen Leistungsbeziehungen	0	1.100	1.300	1.300	1.300	1.300
25 = Ergebnis	0	-31.600	-32.100	-42.000	-32.000	-32.000



Teilhaushalt 2024

Produktbereich 57 Wirtschaft und Tourismus
Produktgruppe 573 Allgemeine Einrichtungen
Produkt 573113 Gemeindezentrum Groß Schwechten

Teilfinanzhaushalt

Ein- Auszahlungsarten	Ergebnis 2022	Ansatz 2023	Ansatz 2024	VE 2024	Planung 2025	Planung 2026	Planung 2027
	1	2	3	4	5	6	7
1 Steuern und ähnliche Abgaben	0	0	0	0	0	0	0
2+ Zuwendungen und allgemeine Umlagen	0	0	0	0	0	0	0
3+ sonstige Transfererträge	0	0	0	0	0	0	0
4+ öffentlich-rechtliche Leistungsentgelte	0	500	500	0	500	500	500
5+ privatrechtliche Leistungsentgelte, Kostenerstattungen und Kostenumlagen	0	0	0	0	0	0	0
6+ sonstige Einzahlungen	0	0	0	0	0	0	0
7+ Zinsen und ähnliche Einzahlungen	0	0	0	0	0	0	0
8= Einzahlungen aus laufender Verwaltungstätigkeit	0	500	500	0	500	500	500
9 Personalauszahlungen	0	0	0	0	0	0	0
10+ Versorgungsauszahlungen	0	0	0	0	0	0	0
11+ Auszahlungen für Sach- und Dienstleistungen	0	19.700	20.100	0	30.100	20.100	20.100
12+ Transferauszahlungen	0	0	0	0	0	0	0
13+ sonstige Auszahlungen	0	1.500	1.500	0	1.500	1.500	1.500
14+ Zinsen und ähnliche Auszahlungen	0	0	0	0	0	0	0
15= Auszahlungen aus laufender Verwaltungstätigkeit	0	21.200	21.600	0	31.600	21.600	21.600
16= Saldo aus laufender Verwaltungstätigkeit (Saldo Zeilen 8 und 15)	0	-20.700	-21.100	0	-31.100	-21.100	-21.100
17 Zuwendungen für Investitionen und Investitionsförderungsmaßnahmen	0	0	0	0	0	0	0
18+ Veräußerung von Grundstücken, Gebäuden und Infrastrukturvermögen	0	0	0	0	0	0	0
19+ Veräußerung von beweglichem Anlagevermögen und immateriellen Vermögensgegenständen	0	0	0	0	0	0	0
20+ Veräußerung von Finanzanlagen	0	0	0	0	0	0	0
21+ Baumaßnahmen	0	0	0	0	0	0	0
22+ Beiträge und ähnliche Entgelte	0	0	0	0	0	0	0
23+ sonstige Investitionseinzahlungen	0	0	0	0	0	0	0
24= Einzahlungen aus Investitionstätigkeit	0	0	0	0	0	0	0
25 Zuwendungen für Investitionsförderungsmaßnahmen	0	0	0	0	0	0	0
26+ Erwerb von Grundstücken, Gebäuden und Infrastrukturvermögen	0	0	0	0	0	0	0
27+ Erwerb von beweglichem Anlagevermögen und immateriellen Vermögensgegenständen	0	5.400	300	0	300	300	300
28+ Erwerb von Finanzanlagen	0	0	0	0	0	0	0
29+ Baumaßnahmen	0	0	0	0	0	0	0
30+ sonstige Investitionsauszahlungen	0	0	0	0	0	0	0
31= Auszahlungen aus Investitionstätigkeit	0	5.400	300	0	300	300	300



Teilhaushalt 2024

Produktbereich 57 Wirtschaft und Tourismus
 Produktgruppe 573 Allgemeine Einrichtungen
 Produkt 573113 Gemeindezentrum Groß Schwechten

Teilfinanzhaushalt

Ein- Auszahlungsarten	Ergebnis 2022 1	Ansatz 2023 2	Ansatz 2024 3	VE 2024 4	Planung 2025 5	Planung 2026 6	Planung 2027 7
32= Saldo aus Investitionstätigkeit (Saldo Zeilen 24 und 31)	0	-5.400	-300	0	-300	-300	-300
33= Finanzmittelüberschuss/-fehlbetrag (Summe Zeilen 16 und 32)	0	-26.100	-21.400	0	-31.400	-21.400	-21.400



Teilhaushalt 2024

Produktbereich	57	Wirtschaft und Tourismus
Produktgruppe	573	Allgemeine Einrichtungen
Produkt	573114	Gemeindezentrum Uenglingen

Allgemeine Angaben

zuständiger Fachbereich 13 Büro des Oberbürgermeisters, Presse-u.Öffentlichkeitsarbeit

verantwortlich Philipp Krüger

Beschreibung

- Anlaufpunkt für Bürger und Einwohner
- Organisation von Sitzungen und Veranstaltungen
- Einwohnerzahl 826

Auftragsgrundlage Beschlüsse des Stadtrates

Zielgruppe Bürger, Einwohner, Unternehmen, Dritte



Teilhaushalt 2024

Produktbereich 57 Wirtschaft und Tourismus
 Produktgruppe 573 Allgemeine Einrichtungen
 Produkt 573114 Gemeindezentrum Uenglingen

Teilergebnishaushalt

Ertrags- und Aufwandsarten	Ergebnis	Ansatz	Ansatz	Planung	Planung	Planung
	2022	2023	2024	2025	2026	2027
	1	2	3	4	5	6
1 Steuern und ähnliche Abgaben	0	0	0	0	0	0
2 + Zuwendungen und allgemeine Umlagen	0	0	0	0	0	0
3 + sonstige Transfererträge	0	0	0	0	0	0
4 + öffentlich-rechtliche Leistungsentgelte	0	1.900	1.900	1.900	1.900	1.900
5 + privatrechtliche Leistungsentgelte, Kostenerstattungen und Kostenumlagen	0	0	0	0	0	0
6 + sonstige ordentliche Erträge	0	200	200	200	200	200
7 + Finanzerträge	0	0	0	0	0	0
8 + aktivierte Eigenleistungen, Bestandsveränderungen	0	0	0	0	0	0
9 = Ordentliche Erträge	0	2.100	2.100	2.100	2.100	2.100
10 Personalaufwendungen	0	0	0	0	0	0
11 + Versorgungsaufwendungen	0	0	0	0	0	0
12 + Aufwendungen für Sach- und Dienstleistungen	0	22.800	20.800	35.800	20.800	20.800
13 + Transferaufwendungen	0	0	0	0	0	0
14 + sonstige ordentliche Aufwendungen	0	2.000	2.000	2.000	2.000	2.000
15 + Zinsen und sonstige Finanzaufwendungen	0	0	0	0	0	0
16 + bilanzielle Abschreibungen	0	2.500	2.400	2.400	2.400	2.400
17 = Ordentliche Aufwendungen	0	27.300	25.200	40.200	25.200	25.200
18 = Ordentliches Ergebnis (Saldo Zeilen 9 und 17)	0	-25.200	-23.100	-38.100	-23.100	-23.100
19 außerordentliche Erträge	0	0	0	0	0	0
20 - außerordentliche Aufwendungen	0	0	0	0	0	0
21 = Außerordentliches Ergebnis	0	0	0	0	0	0
22 = Ergebnis vor Berücksichtigung der internen Leistungsbeziehungen (Summe Zeilen 18 und 21)	0	-25.200	-23.100	-38.100	-23.100	-23.100
23 + Erträge aus internen Leistungsbeziehungen	0	0	0	0	0	0
24 - Aufwendungen aus internen Leistungsbeziehungen	0	1.100	1.300	1.300	1.300	1.300
25 = Ergebnis	0	-26.300	-24.400	-39.400	-24.400	-24.400



Teilhaushalt 2024

Produktbereich 57 Wirtschaft und Tourismus
 Produktgruppe 573 Allgemeine Einrichtungen
 Produkt 573114 Gemeindezentrum Uenglingen

Teilfinanzhaushalt

Ein- Auszahlungsarten	Ergebnis 2022	Ansatz 2023	Ansatz 2024	VE 2024	Planung 2025	Planung 2026	Planung 2027
	1	2	3	4	5	6	7
1 Steuern und ähnliche Abgaben	0	0	0	0	0	0	0
2+ Zuwendungen und allgemeine Umlagen	0	0	0	0	0	0	0
3+ sonstige Transfererträge	0	0	0	0	0	0	0
4+ öffentlich-rechtliche Leistungsentgelte	0	1.900	1.900	0	1.900	1.900	1.900
5+ privatrechtliche Leistungsentgelte, Kostenerstattungen und Kostenumlagen	0	0	0	0	0	0	0
6+ sonstige Einzahlungen	0	0	0	0	0	0	0
7+ Zinsen und ähnliche Einzahlungen	0	0	0	0	0	0	0
8= Einzahlungen aus laufender Verwaltungstätigkeit	0	1.900	1.900	0	1.900	1.900	1.900
9 Personalauszahlungen	0	0	0	0	0	0	0
10+ Versorgungsauszahlungen	0	0	0	0	0	0	0
11+ Auszahlungen für Sach- und Dienstleistungen	0	22.800	20.800	0	35.800	20.800	20.800
12+ Transferauszahlungen	0	0	0	0	0	0	0
13+ sonstige Auszahlungen	0	2.000	2.000	0	2.000	2.000	2.000
14+ Zinsen und ähnliche Auszahlungen	0	0	0	0	0	0	0
15= Auszahlungen aus laufender Verwaltungstätigkeit	0	24.800	22.800	0	37.800	22.800	22.800
16= Saldo aus laufender Verwaltungstätigkeit (Saldo Zeilen 8 und 15)	0	-22.900	-20.900	0	-35.900	-20.900	-20.900
17 Zuwendungen für Investitionen und Investitionsförderungsmaßnahmen	0	0	0	0	0	0	0
18+ Veräußerung von Grundstücken, Gebäuden und Infrastrukturvermögen	0	0	0	0	0	0	0
19+ Veräußerung von beweglichem Anlagevermögen und immateriellen Vermögensgegenständen	0	0	0	0	0	0	0
20+ Veräußerung von Finanzanlagen	0	0	0	0	0	0	0
21+ Baumaßnahmen	0	0	0	0	0	0	0
22+ Beiträge und ähnliche Entgelte	0	0	0	0	0	0	0
23+ sonstige Investitionseinzahlungen	0	0	0	0	0	0	0
24= Einzahlungen aus Investitionstätigkeit	0	0	0	0	0	0	0
25 Zuwendungen für Investitionsförderungsmaßnahmen	0	0	0	0	0	0	0
26+ Erwerb von Grundstücken, Gebäuden und Infrastrukturvermögen	0	0	0	0	0	0	0
27+ Erwerb von beweglichem Anlagevermögen und immateriellen Vermögensgegenständen	0	500	300	0	300	300	300
28+ Erwerb von Finanzanlagen	0	0	0	0	0	0	0
29+ Baumaßnahmen	0	0	0	0	0	0	0
30+ sonstige Investitionsauszahlungen	0	0	0	0	0	0	0
31= Auszahlungen aus Investitionstätigkeit	0	500	300	0	300	300	300



Teilhaushalt 2024

Produktbereich 57 Wirtschaft und Tourismus
 Produktgruppe 573 Allgemeine Einrichtungen
 Produkt 573114 Gemeindezentrum Uenglingen

Teilfinanzhaushalt

Ein- Auszahlungsarten	Ergebnis 2022 1	Ansatz 2023 2	Ansatz 2024 3	VE 2024 4	Planung 2025 5	Planung 2026 6	Planung 2027 7
32= Saldo aus Investitionstätigkeit (Saldo Zeilen 24 und 31)	0	-500	-300	0	-300	-300	-300
33= Finanzmittelüberschuss/-fehlbetrag (Summe Zeilen 16 und 32)	0	-23.400	-21.200	0	-36.200	-21.200	-21.200



Teilhaushalt 2024

Produktbereich	57	Wirtschaft und Tourismus
Produktgruppe	573	Allgemeine Einrichtungen
Produkt	573115	Gemeindezentrum Borstel

Allgemeine Angaben

zuständiger Fachbereich	13 Büro des Oberbürgermeisters, Presse-u.Öffentlichkeitsarbeit
verantwortlich	Philipp Krüger
Beschreibung	- Anlaufpunkt für Bürger und Einwohner - Organisation von Sitzungen und Veranstaltungen - Einwohnerzahl 526
Auftragsgrundlage	Beschlüsse des Stadtrates
Zielgruppe	Bürger, Einwohner, Unternehmen, Dritte



Teilhaushalt 2024

Produktbereich 57 Wirtschaft und Tourismus
Produktgruppe 573 Allgemeine Einrichtungen
Produkt 573115 Gemeindezentrum Borstel

Teilergebnishaushalt

Ertrags- und Aufwandsarten	Ergebnis	Ansatz	Ansatz	Planung	Planung	Planung
	2022	2023	2024	2025	2026	2027
	1	2	3	4	5	6
1 Steuern und ähnliche Abgaben	0	0	0	0	0	0
2 + Zuwendungen und allgemeine Umlagen	0	0	0	0	0	0
3 + sonstige Transfererträge	0	0	0	0	0	0
4 + öffentlich-rechtliche Leistungsentgelte	0	1.000	1.000	1.000	1.000	1.000
5 + privatrechtliche Leistungsentgelte, Kostenerstattungen und Kostenumlagen	0	0	0	0	0	0
6 + sonstige ordentliche Erträge	0	200	200	200	200	200
7 + Finanzerträge	0	0	0	0	0	0
8 + aktivierte Eigenleistungen, Bestandsveränderungen	0	0	0	0	0	0
9 = Ordentliche Erträge	0	1.200	1.200	1.200	1.200	1.200
10 Personalaufwendungen	0	0	0	0	0	0
11 + Versorgungsaufwendungen	0	0	0	0	0	0
12 + Aufwendungen für Sach- und Dienstleistungen	0	11.400	11.800	11.800	11.800	11.800
13 + Transferaufwendungen	0	0	0	0	0	0
14 + sonstige ordentliche Aufwendungen	0	400	400	400	400	400
15 + Zinsen und sonstige Finanzaufwendungen	0	0	0	0	0	0
16 + bilanzielle Abschreibungen	0	2.900	3.400	2.800	2.800	2.800
17 = Ordentliche Aufwendungen	0	14.700	15.600	15.000	15.000	15.000
18 = Ordentliches Ergebnis (Saldo Zeilen 9 und 17)	0	-13.500	-14.400	-13.800	-13.800	-13.800
19 außerordentliche Erträge	0	0	0	0	0	0
20 - außerordentliche Aufwendungen	0	0	0	0	0	0
21 = Außerordentliches Ergebnis	0	0	0	0	0	0
22 = Ergebnis vor Berücksichtigung der internen Leistungsbeziehungen (Summe Zeilen 18 und 21)	0	-13.500	-14.400	-13.800	-13.800	-13.800
23 + Erträge aus internen Leistungsbeziehungen	0	0	0	0	0	0
24 - Aufwendungen aus internen Leistungsbeziehungen	0	700	900	900	900	900
25 = Ergebnis	0	-14.200	-15.300	-14.700	-14.700	-14.700

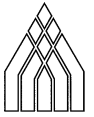


Teilhaushalt 2024

Produktbereich 57 Wirtschaft und Tourismus
Produktgruppe 573 Allgemeine Einrichtungen
Produkt 573115 Gemeindezentrum Borstel

Teilfinanzhaushalt

Ein- Auszahlungsarten	Ergebnis 2022	Ansatz 2023	Ansatz 2024	VE 2024	Planung 2025	Planung 2026	Planung 2027
	1	2	3	4	5	6	7
1 Steuern und ähnliche Abgaben	0	0	0	0	0	0	0
2+ Zuwendungen und allgemeine Umlagen	0	0	0	0	0	0	0
3+ sonstige Transfererträge	0	0	0	0	0	0	0
4+ öffentlich-rechtliche Leistungsentgelte	0	1.000	1.000	0	1.000	1.000	1.000
5+ privatrechtliche Leistungsentgelte, Kostenerstattungen und Kostenumlagen	0	0	0	0	0	0	0
6+ sonstige Einzahlungen	0	0	0	0	0	0	0
7+ Zinsen und ähnliche Einzahlungen	0	0	0	0	0	0	0
8= Einzahlungen aus laufender Verwaltungstätigkeit	0	1.000	1.000	0	1.000	1.000	1.000
9 Personalauszahlungen	0	0	0	0	0	0	0
10+ Versorgungsauszahlungen	0	0	0	0	0	0	0
11+ Auszahlungen für Sach- und Dienstleistungen	0	11.400	11.800	0	11.800	11.800	11.800
12+ Transferauszahlungen	0	0	0	0	0	0	0
13+ sonstige Auszahlungen	0	400	400	0	400	400	400
14+ Zinsen und ähnliche Auszahlungen	0	0	0	0	0	0	0
15= Auszahlungen aus laufender Verwaltungstätigkeit	0	11.800	12.200	0	12.200	12.200	12.200
16= Saldo aus laufender Verwaltungstätigkeit (Saldo Zeilen 8 und 15)	0	-10.800	-11.200	0	-11.200	-11.200	-11.200
17 Zuwendungen für Investitionen und Investitionsförderungsmaßnahmen	0	0	0	0	0	0	0
18+ Veräußerung von Grundstücken, Gebäuden und Infrastrukturvermögen	0	0	0	0	0	0	0
19+ Veräußerung von beweglichem Anlagevermögen und immateriellen Vermögensgegenständen	0	0	0	0	0	0	0
20+ Veräußerung von Finanzanlagen	0	0	0	0	0	0	0
21+ Baumaßnahmen	0	0	0	0	0	0	0
22+ Beiträge und ähnliche Entgelte	0	0	0	0	0	0	0
23+ sonstige Investitionseinzahlungen	0	0	0	0	0	0	0
24= Einzahlungen aus Investitionstätigkeit	0	0	0	0	0	0	0
25 Zuwendungen für Investitionsförderungsmaßnahmen	0	0	0	0	0	0	0
26+ Erwerb von Grundstücken, Gebäuden und Infrastrukturvermögen	0	0	0	0	0	0	0
27+ Erwerb von beweglichem Anlagevermögen und immateriellen Vermögensgegenständen	0	400	800	0	200	200	200
28+ Erwerb von Finanzanlagen	0	0	0	0	0	0	0
29+ Baumaßnahmen	0	0	0	0	0	0	0
30+ sonstige Investitionsauszahlungen	0	0	0	0	0	0	0
31= Auszahlungen aus Investitionstätigkeit	0	400	800	0	200	200	200



Teilhaushalt 2024

Produktbereich 57 Wirtschaft und Tourismus
 Produktgruppe 573 Allgemeine Einrichtungen
 Produkt 573115 Gemeindezentrum Borstel

Teilfinanzhaushalt

Ein- Auszahlungsarten	Ergebnis 2022 1	Ansatz 2023 2	Ansatz 2024 3	VE 2024 4	Planung 2025 5	Planung 2026 6	Planung 2027 7
32= Saldo aus Investitionstätigkeit (Saldo Zeilen 24 und 31)	0	-400	-800	0	-200	-200	-200
33= Finanzmittelüberschuss/-fehlbetrag (Summe Zeilen 16 und 32)	0	-11.200	-12.000	0	-11.400	-11.400	-11.400



Teilhaushalt 2024

Produktbereich	57	Wirtschaft und Tourismus
Produktgruppe	573	Allgemeine Einrichtungen
Produkt	573116	Gemeindezentrum Staffelde

Allgemeine Angaben

zuständiger Fachbereich 13 Büro des Oberbürgermeisters, Presse-u.Öffentlichkeitsarbeit

verantwortlich Philipp Krüger

Beschreibung
- Anlaufpunkt für Bürger und Einwohner
- Organisation von Sitzungen und Veranstaltungen

- Einwohnerzahl 302
davon
Staffelde 165
Arnim 137

Auftragsgrundlage Beschlüsse des Stadtrates

Zielgruppe Bürger, Einwohner, Unternehmen, Dritte



Teilhaushalt 2024

Produktbereich 57 Wirtschaft und Tourismus
Produktgruppe 573 Allgemeine Einrichtungen
Produkt 573116 Gemeindezentrum Staffelde

Teilergebnishaushalt

Ertrags- und Aufwandsarten	Ergebnis	Ansatz	Ansatz	Planung	Planung	Planung
	2022	2023	2024	2025	2026	2027
	1	2	3	4	5	6
1 Steuern und ähnliche Abgaben	0	0	0	0	0	0
2 + Zuwendungen und allgemeine Umlagen	0	0	0	0	0	0
3 + sonstige Transfererträge	0	0	0	0	0	0
4 + öffentlich-rechtliche Leistungsentgelte	0	3.500	3.500	3.500	3.500	3.500
5 + privatrechtliche Leistungsentgelte, Kostenerstattungen und Kostenumlagen	0	0	0	0	0	0
6 + sonstige ordentliche Erträge	0	0	0	0	0	0
7 + Finanzerträge	0	0	0	0	0	0
8 + aktivierte Eigenleistungen, Bestandsveränderungen	0	0	0	0	0	0
9 = Ordentliche Erträge	0	3.500	3.500	3.500	3.500	3.500
10 Personalaufwendungen	0	0	0	0	0	0
11 + Versorgungsaufwendungen	0	0	0	0	0	0
12 + Aufwendungen für Sach- und Dienstleistungen	0	10.900	11.200	11.200	11.200	27.200
13 + Transferaufwendungen	0	0	0	0	0	0
14 + sonstige ordentliche Aufwendungen	0	900	900	900	900	900
15 + Zinsen und sonstige Finanzaufwendungen	0	0	0	0	0	0
16 + bilanzielle Abschreibungen	0	800	1.100	700	700	700
17 = Ordentliche Aufwendungen	0	12.600	13.200	12.800	12.800	28.800
18 = Ordentliches Ergebnis (Saldo Zeilen 9 und 17)	0	-9.100	-9.700	-9.300	-9.300	-25.300
19 außerordentliche Erträge	0	0	0	0	0	0
20 - außerordentliche Aufwendungen	0	0	0	0	0	0
21 = Außerordentliches Ergebnis	0	0	0	0	0	0
22 = Ergebnis vor Berücksichtigung der internen Leistungsbeziehungen (Summe Zeilen 18 und 21)	0	-9.100	-9.700	-9.300	-9.300	-25.300
23 + Erträge aus internen Leistungsbeziehungen	0	0	0	0	0	0
24 - Aufwendungen aus internen Leistungsbeziehungen	0	700	900	900	900	900
25 = Ergebnis	0	-9.800	-10.600	-10.200	-10.200	-26.200



Teilhaushalt 2024

Produktbereich 57 Wirtschaft und Tourismus
Produktgruppe 573 Allgemeine Einrichtungen
Produkt 573116 Gemeindezentrum Staffelde

Teilfinanzhaushalt

Ein- Auszahlungsarten	Ergebnis 2022	Ansatz 2023	Ansatz 2024	VE 2024	Planung 2025	Planung 2026	Planung 2027
	1	2	3	4	5	6	7
1 Steuern und ähnliche Abgaben	0	0	0	0	0	0	0
2+ Zuwendungen und allgemeine Umlagen	0	0	0	0	0	0	0
3+ sonstige Transfererträge	0	0	0	0	0	0	0
4+ öffentlich-rechtliche Leistungsentgelte	0	3.500	3.500	0	3.500	3.500	3.500
5+ privatrechtliche Leistungsentgelte, Kostenerstattungen und Kostenumlagen	0	0	0	0	0	0	0
6+ sonstige Einzahlungen	0	0	0	0	0	0	0
7+ Zinsen und ähnliche Einzahlungen	0	0	0	0	0	0	0
8= Einzahlungen aus laufender Verwaltungstätigkeit	0	3.500	3.500	0	3.500	3.500	3.500
9 Personalauszahlungen	0	0	0	0	0	0	0
10+ Versorgungsauszahlungen	0	0	0	0	0	0	0
11+ Auszahlungen für Sach- und Dienstleistungen	0	10.900	11.200	0	11.200	11.200	27.200
12+ Transferauszahlungen	0	0	0	0	0	0	0
13+ sonstige Auszahlungen	0	900	900	0	900	900	900
14+ Zinsen und ähnliche Auszahlungen	0	0	0	0	0	0	0
15= Auszahlungen aus laufender Verwaltungstätigkeit	0	11.800	12.100	0	12.100	12.100	28.100
16= Saldo aus laufender Verwaltungstätigkeit (Saldo Zeilen 8 und 15)	0	-8.300	-8.600	0	-8.600	-8.600	-24.600
17 Zuwendungen für Investitionen und Investitionsförderungsmaßnahmen	0	0	0	0	0	0	0
18+ Veräußerung von Grundstücken, Gebäuden und Infrastrukturvermögen	0	0	0	0	0	0	0
19+ Veräußerung von beweglichem Anlagevermögen und immateriellen Vermögensgegenständen	0	0	0	0	0	0	0
20+ Veräußerung von Finanzanlagen	0	0	0	0	0	0	0
21+ Baumaßnahmen	0	0	0	0	0	0	0
22+ Beiträge und ähnliche Entgelte	0	0	0	0	0	0	0
23+ sonstige Investitionseinzahlungen	0	0	0	0	0	0	0
24= Einzahlungen aus Investitionstätigkeit	0	0	0	0	0	0	0
25 Zuwendungen für Investitionsförderungsmaßnahmen	0	0	0	0	0	0	0
26+ Erwerb von Grundstücken, Gebäuden und Infrastrukturvermögen	0	0	0	0	0	0	0
27+ Erwerb von beweglichem Anlagevermögen und immateriellen Vermögensgegenständen	0	500	1.300	0	300	300	300
28+ Erwerb von Finanzanlagen	0	0	0	0	0	0	0
29+ Baumaßnahmen	0	0	0	0	0	0	0
30+ sonstige Investitionsauszahlungen	0	0	0	0	0	0	0
31= Auszahlungen aus Investitionstätigkeit	0	500	1.300	0	300	300	300



Teilhaushalt 2024

Produktbereich 57 Wirtschaft und Tourismus
 Produktgruppe 573 Allgemeine Einrichtungen
 Produkt 573116 Gemeindezentrum Staffelde

Teilfinanzhaushalt

Ein- Auszahlungsarten	Ergebnis 2022 1	Ansatz 2023 2	Ansatz 2024 3	VE 2024 4	Planung 2025 5	Planung 2026 6	Planung 2027 7
32= Saldo aus Investitionstätigkeit (Saldo Zeilen 24 und 31)	0	-500	-1.300	0	-300	-300	-300
33= Finanzmittelüberschuss/-fehlbetrag (Summe Zeilen 16 und 32)	0	-8.800	-9.900	0	-8.900	-8.900	-24.900



Teilhaushalt 2024

Produktbereich	57	Wirtschaft und Tourismus
Produktgruppe	573	Allgemeine Einrichtungen
Produkt	573117	Gemeindezentrum Bindfelde

Allgemeine Angaben

zuständiger Fachbereich	13 Büro des Oberbürgermeisters, Presse-u.Öffentlichkeitsarbeit
verantwortlich	Philipp Krüger
Beschreibung	- Anlaufpunkt für Bürger und Einwohner - Organisation von Sitzungen und Veranstaltungen - Einwohnerzahl 219
Auftragsgrundlage	Beschlüsse des Stadtrates
Zielgruppe	Bürger, Einwohner, Unternehmen, Dritte



Teilhaushalt 2024

Produktbereich 57 Wirtschaft und Tourismus
 Produktgruppe 573 Allgemeine Einrichtungen
 Produkt 573117 Gemeindezentrum Bindfelde

Teilergebnishaushalt

Ertrags- und Aufwandsarten	Ergebnis	Ansatz	Ansatz	Planung	Planung	Planung
	2022	2023	2024	2025	2026	2027
	1	2	3	4	5	6
1 Steuern und ähnliche Abgaben	0	0	0	0	0	0
2 + Zuwendungen und allgemeine Umlagen	0	0	0	0	0	0
3 + sonstige Transfererträge	0	0	0	0	0	0
4 + öffentlich-rechtliche Leistungsentgelte	0	0	0	0	0	0
5 + privatrechtliche Leistungsentgelte, Kostenerstattungen und Kostenumlagen	0	0	0	0	0	0
6 + sonstige ordentliche Erträge	0	0	0	0	0	0
7 + Finanzerträge	0	0	0	0	0	0
8 + aktivierte Eigenleistungen, Bestandsveränderungen	0	0	0	0	0	0
9 = Ordentliche Erträge	0	0	0	0	0	0
10 Personalaufwendungen	0	0	0	0	0	0
11 + Versorgungsaufwendungen	0	0	0	0	0	0
12 + Aufwendungen für Sach- und Dienstleistungen	0	2.500	2.500	2.500	2.500	2.500
13 + Transferaufwendungen	0	0	0	0	0	0
14 + sonstige ordentliche Aufwendungen	0	600	600	600	600	600
15 + Zinsen und sonstige Finanzaufwendungen	0	0	0	0	0	0
16 + bilanzielle Abschreibungen	0	300	200	200	200	200
17 = Ordentliche Aufwendungen	0	3.400	3.300	3.300	3.300	3.300
18 = Ordentliches Ergebnis (Saldo Zeilen 9 und 17)	0	-3.400	-3.300	-3.300	-3.300	-3.300
19 außerordentliche Erträge	0	0	0	0	0	0
20 - außerordentliche Aufwendungen	0	0	0	0	0	0
21 = Außerordentliches Ergebnis	0	0	0	0	0	0
22 = Ergebnis vor Berücksichtigung der internen Leistungsbeziehungen (Summe Zeilen 18 und 21)	0	-3.400	-3.300	-3.300	-3.300	-3.300
23 + Erträge aus internen Leistungsbeziehungen	0	0	0	0	0	0
24 - Aufwendungen aus internen Leistungsbeziehungen	0	600	800	800	800	800
25 = Ergebnis	0	-4.000	-4.100	-4.100	-4.100	-4.100



Teilhaushalt 2024

Produktbereich 57 Wirtschaft und Tourismus
Produktgruppe 573 Allgemeine Einrichtungen
Produkt 573117 Gemeindezentrum Bindfelde

Teilfinanzhaushalt

Ein- Auszahlungsarten	Ergebnis 2022	Ansatz 2023	Ansatz 2024	VE 2024	Planung 2025	Planung 2026	Planung 2027
	1	2	3	4	5	6	7
1 Steuern und ähnliche Abgaben	0	0	0	0	0	0	0
2+ Zuwendungen und allgemeine Umlagen	0	0	0	0	0	0	0
3+ sonstige Transfererträge	0	0	0	0	0	0	0
4+ öffentlich-rechtliche Leistungsentgelte	0	0	0	0	0	0	0
5+ privatrechtliche Leistungsentgelte, Kostenerstattungen und Kostenumlagen	0	0	0	0	0	0	0
6+ sonstige Einzahlungen	0	0	0	0	0	0	0
7+ Zinsen und ähnliche Einzahlungen	0	0	0	0	0	0	0
8= Einzahlungen aus laufender Verwaltungstätigkeit	0	0	0	0	0	0	0
9 Personalauszahlungen	0	0	0	0	0	0	0
10+ Versorgungsauszahlungen	0	0	0	0	0	0	0
11+ Auszahlungen für Sach- und Dienstleistungen	0	2.500	2.500	0	2.500	2.500	2.500
12+ Transferauszahlungen	0	0	0	0	0	0	0
13+ sonstige Auszahlungen	0	600	600	0	600	600	600
14+ Zinsen und ähnliche Auszahlungen	0	0	0	0	0	0	0
15= Auszahlungen aus laufender Verwaltungstätigkeit	0	3.100	3.100	0	3.100	3.100	3.100
16= Saldo aus laufender Verwaltungstätigkeit (Saldo Zeilen 8 und 15)	0	-3.100	-3.100	0	-3.100	-3.100	-3.100
17 Zuwendungen für Investitionen und Investitionsförderungsmaßnahmen	0	0	0	0	0	0	0
18+ Veräußerung von Grundstücken, Gebäuden und Infrastrukturvermögen	0	0	0	0	0	0	0
19+ Veräußerung von beweglichem Anlagevermögen und immateriellen Vermögensgegenständen	0	0	0	0	0	0	0
20+ Veräußerung von Finanzanlagen	0	0	0	0	0	0	0
21+ Baumaßnahmen	0	0	0	0	0	0	0
22+ Beiträge und ähnliche Entgelte	0	0	0	0	0	0	0
23+ sonstige Investitionseinzahlungen	0	0	0	0	0	0	0
24= Einzahlungen aus Investitionstätigkeit	0	0	0	0	0	0	0
25 Zuwendungen für Investitionsförderungsmaßnahmen	0	0	0	0	0	0	0
26+ Erwerb von Grundstücken, Gebäuden und Infrastrukturvermögen	0	0	0	0	0	0	0
27+ Erwerb von beweglichem Anlagevermögen und immateriellen Vermögensgegenständen	0	300	100	0	100	100	100
28+ Erwerb von Finanzanlagen	0	0	0	0	0	0	0
29+ Baumaßnahmen	0	0	0	0	0	0	0
30+ sonstige Investitionsauszahlungen	0	0	0	0	0	0	0
31= Auszahlungen aus Investitionstätigkeit	0	300	100	0	100	100	100



Teilhaushalt 2024

Produktbereich 57 Wirtschaft und Tourismus
 Produktgruppe 573 Allgemeine Einrichtungen
 Produkt 573117 Gemeindezentrum Bindfelde

Teilfinanzhaushalt

Ein- Auszahlungsarten	Ergebnis 2022 1	Ansatz 2023 2	Ansatz 2024 3	VE 2024 4	Planung 2025 5	Planung 2026 6	Planung 2027 7
32= Saldo aus Investitionstätigkeit (Saldo Zeilen 24 und 31)	0	-300	-100	0	-100	-100	-100
33= Finanzmittelüberschuss/-fehlbetrag (Summe Zeilen 16 und 32)	0	-3.400	-3.200	0	-3.200	-3.200	-3.200



Teilhaushalt 2024

Produktbereich	57	Wirtschaft und Tourismus
Produktgruppe	573	Allgemeine Einrichtungen
Produkt	573118	Gemeindezentrum Jarchau

Allgemeine Angaben

zuständiger Fachbereich 13 Büro des Oberbürgermeisters, Presse-u.Öffentlichkeitsarbeit

verantwortlich Philipp Krüger

Beschreibung

- Anlaufpunkt für Bürger und Einwohner
- Organisation von Sitzungen und Veranstaltungen
- Einwohnerzahl 451

Auftragsgrundlage Beschlüsse des Stadtrates

Zielgruppe Bürger, Einwohner, Unternehmen, Dritte



Teilhaushalt 2024

Produktbereich 57 Wirtschaft und Tourismus
Produktgruppe 573 Allgemeine Einrichtungen
Produkt 573118 Gemeindezentrum Jarchau

Teilergebnishaushalt

Ertrags- und Aufwandsarten	Ergebnis	Ansatz	Ansatz	Planung	Planung	Planung
	2022	2023	2024	2025	2026	2027
	1	2	3	4	5	6
1 Steuern und ähnliche Abgaben	0	0	0	0	0	0
2 + Zuwendungen und allgemeine Umlagen	0	0	0	0	0	0
3 + sonstige Transfererträge	0	0	0	0	0	0
4 + öffentlich-rechtliche Leistungsentgelte	0	1.300	1.300	1.300	1.300	1.300
5 + privatrechtliche Leistungsentgelte, Kostenerstattungen und Kostenumlagen	0	0	0	0	0	0
6 + sonstige ordentliche Erträge	0	2.300	2.300	2.300	2.300	2.300
7 + Finanzerträge	0	0	0	0	0	0
8 + aktivierte Eigenleistungen, Bestandsveränderungen	0	0	0	0	0	0
9 = Ordentliche Erträge	0	3.600	3.600	3.600	3.600	3.600
10 Personalaufwendungen	0	0	0	0	0	0
11 + Versorgungsaufwendungen	0	0	0	0	0	0
12 + Aufwendungen für Sach- und Dienstleistungen	0	18.300	18.900	18.900	18.900	18.900
13 + Transferaufwendungen	0	0	0	0	0	0
14 + sonstige ordentliche Aufwendungen	0	900	900	900	900	900
15 + Zinsen und sonstige Finanzaufwendungen	0	0	0	0	0	0
16 + bilanzielle Abschreibungen	0	26.800	26.700	26.700	26.600	26.600
17 = Ordentliche Aufwendungen	0	46.000	46.500	46.500	46.400	46.400
18 = Ordentliches Ergebnis (Saldo Zeilen 9 und 17)	0	-42.400	-42.900	-42.900	-42.800	-42.800
19 außerordentliche Erträge	0	0	0	0	0	0
20 - außerordentliche Aufwendungen	0	0	0	0	0	0
21 = Außerordentliches Ergebnis	0	0	0	0	0	0
22 = Ergebnis vor Berücksichtigung der internen Leistungsbeziehungen (Summe Zeilen 18 und 21)	0	-42.400	-42.900	-42.900	-42.800	-42.800
23 + Erträge aus internen Leistungsbeziehungen	0	0	0	0	0	0
24 - Aufwendungen aus internen Leistungsbeziehungen	0	700	900	900	900	900
25 = Ergebnis	0	-43.100	-43.800	-43.800	-43.700	-43.700



Teilhaushalt 2024

Produktbereich 57 Wirtschaft und Tourismus
Produktgruppe 573 Allgemeine Einrichtungen
Produkt 573118 Gemeindezentrum Jarchau

Teilfinanzhaushalt

Ein- Auszahlungsarten	Ergebnis 2022	Ansatz 2023	Ansatz 2024	VE 2024	Planung 2025	Planung 2026	Planung 2027
	1	2	3	4	5	6	7
1 Steuern und ähnliche Abgaben	0	0	0	0	0	0	0
2+ Zuwendungen und allgemeine Umlagen	0	0	0	0	0	0	0
3+ sonstige Transfererträge	0	0	0	0	0	0	0
4+ öffentlich-rechtliche Leistungsentgelte	0	1.300	1.300	0	1.300	1.300	1.300
5+ privatrechtliche Leistungsentgelte, Kostenerstattungen und Kostenumlagen	0	0	0	0	0	0	0
6+ sonstige Einzahlungen	0	0	0	0	0	0	0
7+ Zinsen und ähnliche Einzahlungen	0	0	0	0	0	0	0
8= Einzahlungen aus laufender Verwaltungstätigkeit	0	1.300	1.300	0	1.300	1.300	1.300
9 Personalauszahlungen	0	0	0	0	0	0	0
10+ Versorgungsauszahlungen	0	0	0	0	0	0	0
11+ Auszahlungen für Sach- und Dienstleistungen	0	18.300	18.900	0	18.900	18.900	18.900
12+ Transferauszahlungen	0	0	0	0	0	0	0
13+ sonstige Auszahlungen	0	900	900	0	900	900	900
14+ Zinsen und ähnliche Auszahlungen	0	0	0	0	0	0	0
15= Auszahlungen aus laufender Verwaltungstätigkeit	0	19.200	19.800	0	19.800	19.800	19.800
16= Saldo aus laufender Verwaltungstätigkeit (Saldo Zeilen 8 und 15)	0	-17.900	-18.500	0	-18.500	-18.500	-18.500
17 Zuwendungen für Investitionen und Investitionsförderungsmaßnahmen	0	0	0	0	0	0	0
18+ Veräußerung von Grundstücken, Gebäuden und Infrastrukturvermögen	0	0	0	0	0	0	0
19+ Veräußerung von beweglichem Anlagevermögen und immateriellen Vermögensgegenständen	0	0	0	0	0	0	0
20+ Veräußerung von Finanzanlagen	0	0	0	0	0	0	0
21+ Baumaßnahmen	0	0	0	0	0	0	0
22+ Beiträge und ähnliche Entgelte	0	0	0	0	0	0	0
23+ sonstige Investitionseinzahlungen	0	0	0	0	0	0	0
24= Einzahlungen aus Investitionstätigkeit	0	0	0	0	0	0	0
25 Zuwendungen für Investitionsförderungsmaßnahmen	0	0	0	0	0	0	0
26+ Erwerb von Grundstücken, Gebäuden und Infrastrukturvermögen	0	0	0	0	0	0	0
27+ Erwerb von beweglichem Anlagevermögen und immateriellen Vermögensgegenständen	0	400	200	0	200	200	200
28+ Erwerb von Finanzanlagen	0	0	0	0	0	0	0
29+ Baumaßnahmen	0	0	0	0	0	0	0
30+ sonstige Investitionsauszahlungen	0	0	0	0	0	0	0
31= Auszahlungen aus Investitionstätigkeit	0	400	200	0	200	200	200



Teilhaushalt 2024

Produktbereich 57 Wirtschaft und Tourismus
 Produktgruppe 573 Allgemeine Einrichtungen
 Produkt 573118 Gemeindezentrum Jarchau

Teilfinanzhaushalt

Ein- Auszahlungsarten	Ergebnis 2022 1	Ansatz 2023 2	Ansatz 2024 3	VE 2024 4	Planung 2025 5	Planung 2026 6	Planung 2027 7
32= Saldo aus Investitionstätigkeit (Saldo Zeilen 24 und 31)	0	-400	-200	0	-200	-200	-200
33= Finanzmittelüberschuss/-fehlbetrag (Summe Zeilen 16 und 32)	0	-18.300	-18.700	0	-18.700	-18.700	-18.700



Teilhaushalt 2024

Produktbereich	57	Wirtschaft und Tourismus
Produktgruppe	573	Allgemeine Einrichtungen
Produkt	573150	Schützenplatz

Allgemeine Angaben

zuständiger Fachbereich	66 Tiefbauamt
verantwortlich	Bastian Sieler
Beschreibung	<ul style="list-style-type: none">- Privatrechtliche Vermietung / Verpachtung auf Antrag von Veranstaltern- Unterhaltung und Pflege- Bewirtschaftung der Holiday-Clean Ver- und Entsorgungsanlage für Wohnmobile- Entgeltfestsetzung bzw. Gebot aufgrund von Ausschreibungen (z.B. Konzerte, Ausstellung, Zirkusse u.ä.)
Auftragsgrundlage	Beschlüsse des Stadtrates
Zielgruppe	Bürger, Einwohner, Unternehmen, Dritte



Teilhaushalt 2024

Produktbereich 57 Wirtschaft und Tourismus
Produktgruppe 573 Allgemeine Einrichtungen
Produkt 573150 Schützenplatz

Teilergebnishaushalt

Ertrags- und Aufwandsarten	Ergebnis	Ansatz	Ansatz	Planung	Planung	Planung
	2022	2023	2024	2025	2026	2027
	1	2	3	4	5	6
1 Steuern und ähnliche Abgaben	0	0	0	0	0	0
2 + Zuwendungen und allgemeine Umlagen	0	0	0	0	0	0
3 + sonstige Transfererträge	0	0	0	0	0	0
4 + öffentlich-rechtliche Leistungsentgelte	0	10.000	10.000	10.000	10.000	10.000
5 + privatrechtliche Leistungsentgelte, Kostenerstattungen und Kostenumlagen	0	18.500	18.500	18.500	18.500	18.500
6 + sonstige ordentliche Erträge	0	23.400	23.400	23.400	23.400	23.400
7 + Finanzerträge	0	0	0	0	0	0
8 + aktivierte Eigenleistungen, Bestandsveränderungen	0	0	0	0	0	0
9 = Ordentliche Erträge	0	51.900	51.900	51.900	51.900	51.900
10 Personalaufwendungen	0	0	0	0	0	0
11 + Versorgungsaufwendungen	0	0	0	0	0	0
12 + Aufwendungen für Sach- und Dienstleistungen	0	28.500	28.500	20.500	20.500	20.500
13 + Transferaufwendungen	0	0	0	0	0	0
14 + sonstige ordentliche Aufwendungen	0	100	100	100	100	100
15 + Zinsen und sonstige Finanzaufwendungen	0	0	0	0	0	0
16 + bilanzielle Abschreibungen	0	27.500	27.500	27.500	27.500	27.500
17 = Ordentliche Aufwendungen	0	56.100	56.100	48.100	48.100	48.100
18 = Ordentliches Ergebnis (Saldo Zeilen 9 und 17)	0	-4.200	-4.200	3.800	3.800	3.800
19 außerordentliche Erträge	0	0	0	0	0	0
20 - außerordentliche Aufwendungen	0	0	0	0	0	0
21 = Außerordentliches Ergebnis	0	0	0	0	0	0
22 = Ergebnis vor Berücksichtigung der internen Leistungsbeziehungen (Summe Zeilen 18 und 21)	0	-4.200	-4.200	3.800	3.800	3.800
23 + Erträge aus internen Leistungsbeziehungen	0	0	0	0	0	0
24 - Aufwendungen aus internen Leistungsbeziehungen	0	300	1.000	1.000	1.000	1.000
25 = Ergebnis	0	-4.500	-5.200	2.800	2.800	2.800



Teilhaushalt 2024

Produktbereich 57 Wirtschaft und Tourismus
Produktgruppe 573 Allgemeine Einrichtungen
Produkt 573150 Schützenplatz

Teilfinanzhaushalt

Ein- Auszahlungsarten	Ergebnis 2022	Ansatz 2023	Ansatz 2024	VE 2024	Planung 2025	Planung 2026	Planung 2027
	1	2	3	4	5	6	7
1 Steuern und ähnliche Abgaben	0	0	0	0	0	0	0
2+ Zuwendungen und allgemeine Umlagen	0	0	0	0	0	0	0
3+ sonstige Transfererträge	0	0	0	0	0	0	0
4+ öffentlich-rechtliche Leistungsentgelte	0	10.000	10.000	0	10.000	10.000	10.000
5+ privatrechtliche Leistungsentgelte, Kostenerstattungen und Kostenumlagen	0	18.500	18.500	0	18.500	18.500	18.500
6+ sonstige Einzahlungen	0	0	0	0	0	0	0
7+ Zinsen und ähnliche Einzahlungen	0	0	0	0	0	0	0
8= Einzahlungen aus laufender Verwaltungstätigkeit	0	28.500	28.500	0	28.500	28.500	28.500
9 Personalauszahlungen	0	0	0	0	0	0	0
10+ Versorgungsauszahlungen	0	0	0	0	0	0	0
11+ Auszahlungen für Sach- und Dienstleistungen	0	28.500	28.500	0	20.500	20.500	20.500
12+ Transferauszahlungen	0	0	0	0	0	0	0
13+ sonstige Auszahlungen	0	0	0	0	0	0	0
14+ Zinsen und ähnliche Auszahlungen	0	0	0	0	0	0	0
15= Auszahlungen aus laufender Verwaltungstätigkeit	0	28.500	28.500	0	20.500	20.500	20.500
16= Saldo aus laufender Verwaltungstätigkeit (Saldo Zeilen 8 und 15)	0	0	0	0	8.000	8.000	8.000
17 Zuwendungen für Investitionen und Investitionsförderungsmaßnahmen	0	0	0	0	0	0	0
18+ Veräußerung von Grundstücken, Gebäuden und Infrastrukturvermögen	0	0	0	0	0	0	0
19+ Veräußerung von beweglichem Anlagevermögen und immateriellen Vermögensgegenständen	0	0	0	0	0	0	0
20+ Veräußerung von Finanzanlagen	0	0	0	0	0	0	0
21+ Baumaßnahmen	0	0	0	0	0	0	0
22+ Beiträge und ähnliche Entgelte	0	0	0	0	0	0	0
23+ sonstige Investitionseinzahlungen	0	0	0	0	0	0	0
24= Einzahlungen aus Investitionstätigkeit	0	0	0	0	0	0	0
25 Zuwendungen für Investitionsförderungsmaßnahmen	0	0	0	0	0	0	0
26+ Erwerb von Grundstücken, Gebäuden und Infrastrukturvermögen	0	0	0	0	0	0	0
27+ Erwerb von beweglichem Anlagevermögen und immateriellen Vermögensgegenständen	0	0	0	0	0	0	0
28+ Erwerb von Finanzanlagen	0	0	0	0	0	0	0
29+ Baumaßnahmen	0	0	0	0	0	0	0
30+ sonstige Investitionsauszahlungen	0	0	0	0	0	0	0
31= Auszahlungen aus Investitionstätigkeit	0	0	0	0	0	0	0



Teilhaushalt 2024

Produktbereich 57 Wirtschaft und Tourismus
 Produktgruppe 573 Allgemeine Einrichtungen
 Produkt 573150 Schützenplatz

Teilfinanzhaushalt

Ein- Auszahlungsarten	Ergebnis 2022 1	Ansatz 2023 2	Ansatz 2024 3	VE 2024 4	Planung 2025 5	Planung 2026 6	Planung 2027 7
32= Saldo aus Investitionstätigkeit (Saldo Zeilen 24 und 31)	0	0	0	0	0	0	0
33= Finanzmittelüberschuss/-fehlbetrag (Summe Zeilen 16 und 32)	0	0	0	0	8.000	8.000	8.000



Teilhaushalt 2024

Produktbereich	57	Wirtschaft und Tourismus
Produktgruppe	575	Tourismus
Produkt	575100	Tourismus

Allgemeine Angaben

zuständiger Fachbereich	81 Veranstaltungsmanagement und Tourismus
verantwortlich	Nicole Laupsien
Beschreibung	<ul style="list-style-type: none">- Touristische Öffentlichkeitsarbeit und Förderung des Fremdenverkehrs- Betreuung von Besuchern- Auskunftsstellen für Fremdenverkehr; Fremdenverkehrsbüros; Reisebüros- Maßnahmen und Konzepte zur Ausnutzung und Erweiterung des touristischen Potentials- Verwaltung der Stadttore
Auftragsgrundlage	Beschlüsse des Stadtrates
Zielgruppe	Bürger, Einwohner, Unternehmen, Dritte



Teilhaushalt 2024

Produktbereich 57 Wirtschaft und Tourismus
Produktgruppe 575 Tourismus
Produkt 575100 Tourismus

Teilergebnishaushalt

Ertrags- und Aufwandsarten	Ergebnis	Ansatz	Ansatz	Planung	Planung	Planung
	2022	2023	2024	2025	2026	2027
	1	2	3	4	5	6
1 Steuern und ähnliche Abgaben	0	0	0	0	0	0
2 + Zuwendungen und allgemeine Umlagen	0	15.500	13.600	13.200	0	0
3 + sonstige Transfererträge	0	0	0	0	0	0
4 + öffentlich-rechtliche Leistungsentgelte	0	1.100	1.600	1.600	1.600	1.600
5 + privatrechtliche Leistungsentgelte, Kostenerstattungen und Kostenumlagen	0	58.800	29.400	29.400	29.400	29.400
6 + sonstige ordentliche Erträge	0	1.800	1.800	1.800	1.800	1.800
7 + Finanzerträge	0	0	0	0	0	0
8 + aktivierte Eigenleistungen, Bestandsveränderungen	0	0	0	0	0	0
9 = Ordentliche Erträge	0	77.200	46.400	46.000	32.800	32.800
10 Personalaufwendungen	0	308.700	314.800	328.900	328.900	328.900
11 + Versorgungsaufwendungen	0	0	0	0	0	0
12 + Aufwendungen für Sach- und Dienstleistungen	0	81.700	43.100	49.100	39.100	39.100
13 + Transferaufwendungen	0	23.900	23.900	23.900	23.900	23.900
14 + sonstige ordentliche Aufwendungen	0	5.900	5.800	5.800	5.800	5.800
15 + Zinsen und sonstige Finanzaufwendungen	0	0	0	0	0	0
16 + bilanzielle Abschreibungen	0	11.800	10.700	10.500	8.700	8.700
17 = Ordentliche Aufwendungen	0	432.000	398.300	418.200	406.400	406.400
18 = Ordentliches Ergebnis (Saldo Zeilen 9 und 17)	0	-354.800	-351.900	-372.200	-373.600	-373.600
19 außerordentliche Erträge	0	0	0	0	0	0
20 - außerordentliche Aufwendungen	0	0	0	0	0	0
21 = Außerordentliches Ergebnis	0	0	0	0	0	0
22 = Ergebnis vor Berücksichtigung der internen Leistungsbeziehungen (Summe Zeilen 18 und 21)	0	-354.800	-351.900	-372.200	-373.600	-373.600
23 + Erträge aus internen Leistungsbeziehungen	0	0	0	0	0	0
24 - Aufwendungen aus internen Leistungsbeziehungen	0	2.500	2.500	2.500	2.500	2.500
25 = Ergebnis	0	-357.300	-354.400	-374.700	-376.100	-376.100



Teilhaushalt 2024

Produktbereich 57 Wirtschaft und Tourismus
Produktgruppe 575 Tourismus
Produkt 575100 Tourismus

Teilfinanzhaushalt

Ein- Auszahlungsarten	Ergebnis 2022	Ansatz 2023	Ansatz 2024	VE 2024	Planung 2025	Planung 2026	Planung 2027
	1	2	3	4	5	6	7
1 Steuern und ähnliche Abgaben	0	0	0	0	0	0	0
2+ Zuwendungen und allgemeine Umlagen	0	15.500	13.600	0	13.200	0	0
3+ sonstige Transfererträge	0	0	0	0	0	0	0
4+ öffentlich-rechtliche Leistungsentgelte	0	1.100	1.600	0	1.600	1.600	1.600
5+ privatrechtliche Leistungsentgelte, Kostenerstattungen und Kostenumlagen	0	58.800	29.400	0	29.400	29.400	29.400
6+ sonstige Einzahlungen	0	0	0	0	0	0	0
7+ Zinsen und ähnliche Einzahlungen	0	0	0	0	0	0	0
8= Einzahlungen aus laufender Verwaltungstätigkeit	0	75.400	44.600	0	44.200	31.000	31.000
9 Personalauszahlungen	0	308.700	314.800	0	328.900	328.900	328.900
10+ Versorgungsauszahlungen	0	0	0	0	0	0	0
11+ Auszahlungen für Sach- und Dienstleistungen	0	81.700	43.100	0	49.100	39.100	39.100
12+ Transferauszahlungen	0	23.900	23.900	0	23.900	23.900	23.900
13+ sonstige Auszahlungen	0	5.800	5.700	0	5.700	5.700	5.700
14+ Zinsen und ähnliche Auszahlungen	0	0	0	0	0	0	0
15= Auszahlungen aus laufender Verwaltungstätigkeit	0	420.100	387.500	0	407.600	397.600	397.600
16= Saldo aus laufender Verwaltungstätigkeit (Saldo Zeilen 8 und 15)	0	-344.700	-342.900	0	-363.400	-366.600	-366.600
17 Zuwendungen für Investitionen und Investitionsförderungsmaßnahmen	0	0	0	0	0	0	0
18+ Veräußerung von Grundstücken, Gebäuden und Infrastrukturvermögen	0	0	0	0	0	0	0
19+ Veräußerung von beweglichem Anlagevermögen und immateriellen Vermögensgegenständen	0	0	0	0	0	0	0
20+ Veräußerung von Finanzanlagen	0	0	0	0	0	0	0
21+ Baumaßnahmen	0	0	0	0	0	0	0
22+ Beiträge und ähnliche Entgelte	0	0	0	0	0	0	0
23+ sonstige Investitionseinzahlungen	0	0	0	0	0	0	0
24= Einzahlungen aus Investitionstätigkeit	0	0	0	0	0	0	0
25 Zuwendungen für Investitionsförderungsmaßnahmen	0	0	0	0	0	0	0
26+ Erwerb von Grundstücken, Gebäuden und Infrastrukturvermögen	0	0	0	0	0	0	0
27+ Erwerb von beweglichem Anlagevermögen und immateriellen Vermögensgegenständen	0	2.400	400	0	400	400	400
28+ Erwerb von Finanzanlagen	0	0	0	0	0	0	0
29+ Baumaßnahmen	0	0	0	0	0	0	0
30+ sonstige Investitionsauszahlungen	0	0	0	0	0	0	0
31= Auszahlungen aus Investitionstätigkeit	0	2.400	400	0	400	400	400



Teilhaushalt 2024

Produktbereich 57 Wirtschaft und Tourismus
 Produktgruppe 575 Tourismus
 Produkt 575100 Tourismus

Teilfinanzhaushalt

Ein- Auszahlungsarten	Ergebnis 2022 1	Ansatz 2023 2	Ansatz 2024 3	VE 2024 4	Planung 2025 5	Planung 2026 6	Planung 2027 7
32= Saldo aus Investitionstätigkeit (Saldo Zeilen 24 und 31)	0	-2.400	-400	0	-400	-400	-400
33= Finanzmittelüberschuss/-fehlbetrag (Summe Zeilen 16 und 32)	0	-347.100	-343.300	0	-363.800	-367.000	-367.000



Teilhaushalt 2024

Produktbereich	61	Allgemeine Finanzwirtschaft
Produktgruppe	611	Steuern, allg. Zuweisungen/Umlagen
Produkt	611100	Steuern, allg. Zuweisungen/Umlagen

Allgemeine Angaben

zuständiger Fachbereich	20 Amt für Finanzwesen
verantwortlich	Axel Kleefeldt
Beschreibung	<ul style="list-style-type: none">- Gemeindesteuern, Steueranteile, Steuerbeteiligungen und steuerähnliche Einnahmen sowie damit im Zusammenhang stehende Ausgaben- Haushaltsmittel nach dem Finanzausgleichsgesetz: Auftragskostenerstattung, Besondere Ergänzungszuweisungen Allgemeine Zuweisungen, Bedarfszuweisungen, Investitionspauschale- Allgemeine Umlagen z. B. Kreisumlagen
Auftragsgrundlage	Bundes- und Landesgesetze, städtische Satzungen, Beschlüsse des Stadtrates



Teilhaushalt 2024

Produktbereich 61 Allgemeine Finanzwirtschaft
Produktgruppe 611 Steuern, allg. Zuweisungen/Umlagen
Produkt 611100 Steuern, allg. Zuweisungen/Umlagen

Teilergebnishaushalt

Ertrags- und Aufwandsarten	Ergebnis 2022	Ansatz 2023	Ansatz 2024	Planung 2025	Planung 2026	Planung 2027
	1	2	3	4	5	6
1 Steuern und ähnliche Abgaben	0	38.873.100	40.202.000	42.770.000	45.050.000	46.480.000
2 + Zuwendungen und allgemeine Umlagen	0	16.864.100	18.272.000	18.272.000	18.272.000	20.000.000
3 + sonstige Transfererträge	0	0	0	0	0	0
4 + öffentlich-rechtliche Leistungsentgelte	0	0	0	0	0	0
5 + privatrechtliche Leistungsentgelte, Kostenerstattungen und Kostenumlagen	0	0	0	0	0	0
6 + sonstige ordentliche Erträge	0	1.757.400	1.816.000	1.877.400	1.821.200	1.821.200
7 + Finanzerträge	0	20.000	20.000	20.000	20.000	20.000
8 + aktivierte Eigenleistungen, Bestandsveränderungen	0	0	0	0	0	0
9 = Ordentliche Erträge	0	57.514.600	60.310.000	62.939.400	65.163.200	68.321.200
10 Personalaufwendungen	0	0	0	0	0	0
11 + Versorgungsaufwendungen	0	0	0	0	0	0
12 + Aufwendungen für Sach- und Dienstleistungen	0	0	0	0	0	0
13 + Transferaufwendungen	0	24.652.200	24.286.800	23.803.500	22.893.300	22.956.100
14 + sonstige ordentliche Aufwendungen	0	190.100	190.100	190.100	190.100	190.100
15 + Zinsen und sonstige Finanzaufwendungen	0	5.000	20.000	20.000	20.000	20.000
16 + bilanzielle Abschreibungen	0	0	0	0	0	0
17 = Ordentliche Aufwendungen	0	24.847.300	24.496.900	24.013.600	23.103.400	23.166.200
18 = Ordentliches Ergebnis (Saldo Zeilen 9 und 17)	0	32.667.300	35.813.100	38.925.800	42.059.800	45.155.000
19 außerordentliche Erträge	0	0	0	0	0	0
20 - außerordentliche Aufwendungen	0	0	0	0	0	0
21 = Außerordentliches Ergebnis	0	0	0	0	0	0
22 = Ergebnis vor Berücksichtigung der internen Leistungsbeziehungen (Summe Zeilen 18 und 21)	0	32.667.300	35.813.100	38.925.800	42.059.800	45.155.000
23 + Erträge aus internen Leistungsbeziehungen	0	0	0	0	0	0
24 - Aufwendungen aus internen Leistungsbeziehungen	0	0	0	0	0	0
25 = Ergebnis	0	32.667.300	35.813.100	38.925.800	42.059.800	45.155.000



Teilhaushalt 2024

Produktbereich 61 Allgemeine Finanzwirtschaft
 Produktgruppe 611 Steuern, allg. Zuweisungen/Umlagen
 Produkt 611100 Steuern, allg. Zuweisungen/Umlagen

Teilfinanzhaushalt							
Ein- Auszahlungsarten	Ergebnis 2022	Ansatz 2023	Ansatz 2024	VE 2024	Planung 2025	Planung 2026	Planung 2027
	1	2	3	4	5	6	7
1 Steuern und ähnliche Abgaben	0	38.873.100	40.202.000	0	42.770.000	45.050.000	46.480.000
2+ Zuwendungen und allgemeine Umlagen	0	16.864.100	18.272.000	0	18.272.000	18.272.000	20.000.000
3+ sonstige Transfererträge	0	0	0	0	0	0	0
4+ öffentlich-rechtliche Leistungsentgelte	0	0	0	0	0	0	0
5+ privatrechtliche Leistungsentgelte, Kostenerstattungen und Kostenumlagen	0	0	0	0	0	0	0
6+ sonstige Einzahlungen	0	2.000	2.000	0	2.000	2.000	2.000
7+ Zinsen und ähnliche Einzahlungen	0	20.000	20.000	0	20.000	20.000	20.000
8= Einzahlungen aus laufender Verwaltungstätigkeit	0	55.759.200	58.496.000	0	61.064.000	63.344.000	66.502.000
9 Personalauszahlungen	0	0	0	0	0	0	0
10+ Versorgungsauszahlungen	0	0	0	0	0	0	0
11+ Auszahlungen für Sach- und Dienstleistungen	0	0	0	0	0	0	0
12+ Transferauszahlungen	0	24.652.200	24.286.800	0	23.803.500	22.893.300	22.956.100
13+ sonstige Auszahlungen	0	0	0	0	0	0	0
14+ Zinsen und ähnliche Auszahlungen	0	5.000	20.000	0	20.000	20.000	20.000
15= Auszahlungen aus laufender Verwaltungstätigkeit	0	24.657.200	24.306.800	0	23.823.500	22.913.300	22.976.100
16= Saldo aus laufender Verwaltungstätigkeit (Saldo Zeilen 8 und 15)	0	31.102.000	34.189.200	0	37.240.500	40.430.700	43.525.900
17 Zuwendungen für Investitionen und Investitionsförderungsmaßnahmen	0	1.746.800	1.746.700	0	1.746.700	1.746.700	1.746.700
18+ Veräußerung von Grundstücken, Gebäuden und Infrastrukturvermögen	0	0	0	0	0	0	0
19+ Veräußerung von beweglichem Anlagevermögen und immateriellen Vermögensgegenständen	0	0	0	0	0	0	0
20+ Veräußerung von Finanzanlagen	0	0	0	0	0	0	0
21+ Baumaßnahmen	0	0	0	0	0	0	0
22+ Beiträge und ähnliche Entgelte	0	0	0	0	0	0	0
23+ sonstige Investitionseinzahlungen	0	0	0	0	0	0	0
24= Einzahlungen aus Investitionstätigkeit	0	1.746.800	1.746.700	0	1.746.700	1.746.700	1.746.700
25 Zuwendungen für Investitionsförderungsmaßnahmen	0	0	0	0	0	0	0
26+ Erwerb von Grundstücken, Gebäuden und Infrastrukturvermögen	0	0	0	0	0	0	0
27+ Erwerb von beweglichem Anlagevermögen und immateriellen Vermögensgegenständen	0	0	0	0	0	0	0
28+ Erwerb von Finanzanlagen	0	0	0	0	0	0	0
29+ Baumaßnahmen	0	0	0	0	0	0	0
30+ sonstige Investitionsauszahlungen	0	0	0	0	0	0	0
31= Auszahlungen aus Investitionstätigkeit	0	0	0	0	0	0	0



Teilhaushalt 2024

Produktbereich 61 Allgemeine Finanzwirtschaft
 Produktgruppe 611 Steuern, allg. Zuweisungen/Umlagen
 Produkt 611100 Steuern, allg. Zuweisungen/Umlagen

Teilfinanzhaushalt

Ein- Auszahlungsarten	Ergebnis 2022 1	Ansatz 2023 2	Ansatz 2024 3	VE 2024 4	Planung 2025 5	Planung 2026 6	Planung 2027 7
32= Saldo aus Investitionstätigkeit (Saldo Zeilen 24 und 31)	0	1.746.800	1.746.700	0	1.746.700	1.746.700	1.746.700
33= Finanzmittelüberschuss/-fehlbetrag (Summe Zeilen 16 und 32)	0	32.848.800	35.935.900	0	38.987.200	42.177.400	45.272.600



Teilhaushalt 2024

Produktbereich	61	Allgemeine Finanzwirtschaft
Produktgruppe	612	Sonstige allg. Finanzwirtschaft
Produkt	612100	Sonstige allg. Finanzwirtschaft

Allgemeine Angaben

zuständiger Fachbereich	20 Amt für Finanzwesen
verantwortlich	Axel Kleefeldt
Beschreibung	<ul style="list-style-type: none">- Allgemeine Rücklagen- Sonderrücklagen einschl. Zinserträge, soweit nicht einzelnen Produkten zuzuordnen- Kredite, Kreditbeschaffungskosten- Schuldendienst, von Dritten gewährte Schuldendiensthilfe- Zinsen aus Geldanlagen einschl. Zinsen im Kontokorrentverkehr
Auftragsgrundlage	Bundes- und Landesgesetze, Beschlüsse des Stadtrates



Teilhaushalt 2024

Produktbereich 61 Allgemeine Finanzwirtschaft
Produktgruppe 612 Sonstige allg. Finanzwirtschaft
Produkt 612100 Sonstige allg. Finanzwirtschaft

Teilergebnishaushalt

Ertrags- und Aufwandsarten	Ergebnis	Ansatz	Ansatz	Planung	Planung	Planung
	2022	2023	2024	2025	2026	2027
	1	2	3	4	5	6
1 Steuern und ähnliche Abgaben	0	0	0	0	0	0
2 + Zuwendungen und allgemeine Umlagen	0	0	0	0	0	0
3 + sonstige Transfererträge	0	0	0	0	0	0
4 + öffentlich-rechtliche Leistungsentgelte	0	0	0	0	0	0
5 + privatrechtliche Leistungsentgelte, Kostenerstattungen und Kostenumlagen	0	0	0	0	0	0
6 + sonstige ordentliche Erträge	0	100.000	100.000	100.000	100.000	100.000
7 + Finanzerträge	0	22.700	19.600	16.400	13.300	11.400
8 + aktivierte Eigenleistungen, Bestandsveränderungen	0	0	0	0	0	0
9 = Ordentliche Erträge	0	122.700	119.600	116.400	113.300	111.400
10 Personalaufwendungen	0	0	0	0	0	0
11 + Versorgungsaufwendungen	0	0	0	0	0	0
12 + Aufwendungen für Sach- und Dienstleistungen	0	0	0	0	0	0
13 + Transferaufwendungen	0	0	0	0	0	0
14 + sonstige ordentliche Aufwendungen	0	100.000	100.000	100.000	100.000	100.000
15 + Zinsen und sonstige Finanzaufwendungen	0	104.200	467.300	850.900	1.217.500	1.485.000
16 + bilanzielle Abschreibungen	0	0	0	0	0	0
17 = Ordentliche Aufwendungen	0	204.200	567.300	950.900	1.317.500	1.585.000
18 = Ordentliches Ergebnis (Saldo Zeilen 9 und 17)	0	-81.500	-447.700	-834.500	-1.204.200	-1.473.600
19 außerordentliche Erträge	0	0	0	0	0	0
20 - außerordentliche Aufwendungen	0	0	0	0	0	0
21 = Außerordentliches Ergebnis	0	0	0	0	0	0
22 = Ergebnis vor Berücksichtigung der internen Leistungsbeziehungen (Summe Zeilen 18 und 21)	0	-81.500	-447.700	-834.500	-1.204.200	-1.473.600
23 + Erträge aus internen Leistungsbeziehungen	0	0	0	0	0	0
24 - Aufwendungen aus internen Leistungsbeziehungen	0	0	0	0	0	0
25 = Ergebnis	0	-81.500	-447.700	-834.500	-1.204.200	-1.473.600



Teilhaushalt 2024

Produktbereich 61 Allgemeine Finanzwirtschaft
Produktgruppe 612 Sonstige allg. Finanzwirtschaft
Produkt 612100 Sonstige allg. Finanzwirtschaft

Teilfinanzhaushalt

Ein- Auszahlungsarten	Ergebnis 2022	Ansatz 2023	Ansatz 2024	VE 2024	Planung 2025	Planung 2026	Planung 2027
	1	2	3	4	5	6	7
1 Steuern und ähnliche Abgaben	0	0	0	0	0	0	0
2+ Zuwendungen und allgemeine Umlagen	0	0	0	0	0	0	0
3+ sonstige Transfererträge	0	0	0	0	0	0	0
4+ öffentlich-rechtliche Leistungsentgelte	0	0	0	0	0	0	0
5+ privatrechtliche Leistungsentgelte, Kostenerstattungen und Kostenumlagen	0	0	0	0	0	0	0
6+ sonstige Einzahlungen	0	0	0	0	0	0	0
7+ Zinsen und ähnliche Einzahlungen	0	22.700	19.600	0	16.400	13.300	11.400
8= Einzahlungen aus laufender Verwaltungstätigkeit	0	22.700	19.600	0	16.400	13.300	11.400
9 Personalauszahlungen	0	0	0	0	0	0	0
10+ Versorgungsauszahlungen	0	0	0	0	0	0	0
11+ Auszahlungen für Sach- und Dienstleistungen	0	0	0	0	0	0	0
12+ Transferauszahlungen	0	0	0	0	0	0	0
13+ sonstige Auszahlungen	0	0	0	0	0	0	0
14+ Zinsen und ähnliche Auszahlungen	0	104.200	467.300	0	850.900	1.217.500	1.485.000
15= Auszahlungen aus laufender Verwaltungstätigkeit	0	104.200	467.300	0	850.900	1.217.500	1.485.000
16= Saldo aus laufender Verwaltungstätigkeit (Saldo Zeilen 8 und 15)	0	-81.500	-447.700	0	-834.500	-1.204.200	-1.473.600
17 Zuwendungen für Investitionen und Investitionsförderungsmaßnahmen	0	0	0	0	0	0	0
18+ Veräußerung von Grundstücken, Gebäuden und Infrastrukturvermögen	0	0	0	0	0	0	0
19+ Veräußerung von beweglichem Anlagevermögen und immateriellen Vermögensgegenständen	0	0	0	0	0	0	0
20+ Veräußerung von Finanzanlagen	0	0	0	0	0	0	0
21+ Baumaßnahmen	0	0	0	0	0	0	0
22+ Beiträge und ähnliche Entgelte	0	0	0	0	0	0	0
23+ sonstige Investitionseinzahlungen	0	0	0	0	0	0	0
24= Einzahlungen aus Investitionstätigkeit	0	0	0	0	0	0	0
25 Zuwendungen für Investitionsförderungsmaßnahmen	0	0	0	0	0	0	0
26+ Erwerb von Grundstücken, Gebäuden und Infrastrukturvermögen	0	0	0	0	0	0	0
27+ Erwerb von beweglichem Anlagevermögen und immateriellen Vermögensgegenständen	0	0	0	0	0	0	0
28+ Erwerb von Finanzanlagen	0	0	0	0	0	0	0
29+ Baumaßnahmen	0	0	0	0	0	0	0
30+ sonstige Investitionsauszahlungen	0	0	0	0	0	0	0
31= Auszahlungen aus Investitionstätigkeit	0	0	0	0	0	0	0



Teilhaushalt 2024

Produktbereich 61 Allgemeine Finanzwirtschaft
 Produktgruppe 612 Sonstige allg. Finanzwirtschaft
 Produkt 612100 Sonstige allg. Finanzwirtschaft

Teilfinanzhaushalt

Ein- Auszahlungsarten	Ergebnis 2022 1	Ansatz 2023 2	Ansatz 2024 3	VE 2024 4	Planung 2025 5	Planung 2026 6	Planung 2027 7
32= Saldo aus Investitionstätigkeit (Saldo Zeilen 24 und 31)	0	0	0	0	0	0	0
33= Finanzmittelüberschuss/-fehlbetrag (Summe Zeilen 16 und 32)	0	-81.500	-447.700	0	-834.500	-1.204.200	-1.473.600