

## **IV. Haushalt je Produkt**



**Teilhaushalt 2025**

Produktbereich	11	Innere Verwaltung
Produktgruppe	111	Verwaltungssteuerung und Service
<b>Produkt</b>	<b>111100</b>	<b>Oberbürgermeister</b>

Allgemeine Angaben

<b>zuständiger Fachbereich</b>	OB Oberbürgermeister
<b>verantwortlich</b>	Bastian Sieler
<b>Beschreibung</b>	<ul style="list-style-type: none"><li>- Repräsentant und Hoheitsgewalt der Hansestadt Stendal</li><li>- Sicherstellung eines reibungslosen Ablaufes durch Veranlassung aller notwendigen Aktivitäten und Maßnahmen</li><li>- organisatorische und fachliche Unterstützung des Stadtrates und seiner Ausschüsse</li><li>- Vorbereitung und Durchführung von Empfängen und Veranstaltungen</li><li>- Kontaktpflege im Rahmen der Städtepartnerschaften sowie Betreuung dieser und anderer Gäste</li><li>- Vornahme städtischer Ehrungen</li><li>- repräsentativer Briefverkehr</li></ul>
<b>Auftragsgrundlage</b>	Bundes- und Landesgesetze, städtische Satzungen, Beschlüsse des Stadtrates
<b>Zielgruppe</b>	Bürger, Einwohner, Unternehmen, Dritte, Stadtrat, Hansestadt Stendal



**Teilhaushalt 2025**

Produktbereich 11 Innere Verwaltung  
Produktgruppe 111 Verwaltungssteuerung und Service  
Produkt 111100 Oberbürgermeister

**Teilergebnishaushalt**

Ertrags- und Aufwandsarten	Ergebnis 2023	Ansatz 2024	Ansatz 2025	Planung 2026	Planung 2027	Planung 2028
	1	2	3	4	5	6
1 Steuern und ähnliche Abgaben	0	0	0	0	0	0
2 + Zuwendungen und allgemeine Umlagen	0	0	0	0	0	0
3 + sonstige Transfererträge	0	0	0	0	0	0
4 + öffentlich-rechtliche Leistungsentgelte	0	0	0	0	0	0
5 + privatrechtliche Leistungsentgelte, Kostenerstattungen und Kostenumlagen	0	6.200	12.900	13.200	13.200	13.500
6 + sonstige ordentliche Erträge	0	0	0	0	0	0
7 + Finanzerträge	0	0	0	0	0	0
8 + aktivierte Eigenleistungen, Bestandsveränderungen	0	0	0	0	0	0
<b>9 = Ordentliche Erträge</b>	<b>0</b>	<b>6.200</b>	<b>12.900</b>	<b>13.200</b>	<b>13.200</b>	<b>13.500</b>
10 Personalaufwendungen	0	397.900	362.700	362.700	362.700	362.700
11 + Versorgungsaufwendungen	0	0	0	0	0	0
12 + Aufwendungen für Sach- und Dienstleistungen	0	53.500	76.400	76.400	76.400	76.400
13 + Transferaufwendungen	0	0	0	0	0	0
14 + sonstige ordentliche Aufwendungen	0	8.900	8.700	8.700	8.700	8.700
15 + Zinsen und sonstige Finanzaufwendungen	0	0	0	0	0	0
16 + bilanzielle Abschreibungen	0	100	0	0	0	0
<b>17 = Ordentliche Aufwendungen</b>	<b>0</b>	<b>460.400</b>	<b>447.800</b>	<b>447.800</b>	<b>447.800</b>	<b>447.800</b>
<b>18 = Ordentliches Ergebnis (Saldo Zeilen 9 und 17)</b>	<b>0</b>	<b>-454.200</b>	<b>-434.900</b>	<b>-434.600</b>	<b>-434.600</b>	<b>-434.300</b>
19 außerordentliche Erträge	0	0	0	0	0	0
20 - außerordentliche Aufwendungen	0	0	0	0	0	0
<b>21 = Außerordentliches Ergebnis</b>	<b>0</b>	<b>0</b>	<b>0</b>	<b>0</b>	<b>0</b>	<b>0</b>
<b>22 = Ergebnis vor Berücksichtigung der internen Leistungsbeziehungen (Summe Zeilen 18 und 21)</b>	<b>0</b>	<b>-454.200</b>	<b>-434.900</b>	<b>-434.600</b>	<b>-434.600</b>	<b>-434.300</b>
23 + Erträge aus internen Leistungsbeziehungen	0	0	0	0	0	0
24 - Aufwendungen aus internen Leistungsbeziehungen	0	1.500	1.500	1.500	1.500	1.500
<b>25 = Ergebnis</b>	<b>0</b>	<b>-455.700</b>	<b>-436.400</b>	<b>-436.100</b>	<b>-436.100</b>	<b>-435.800</b>



**Teilhaushalt 2025**

Produktbereich 11 Innere Verwaltung  
Produktgruppe 111 Verwaltungssteuerung und Service  
Produkt 111100 Oberbürgermeister

Teilfinanzhaushalt							
Ein- Auszahlungsarten	Ergebnis 2023	Ansatz 2024	Ansatz 2025	VE 2025	Planung 2026	Planung 2027	Planung 2028
	1	2	3	4	5	6	7
1 Steuern und ähnliche Abgaben	0	0	0	0	0	0	0
2+ Zuwendungen und allgemeine Umlagen	0	0	0	0	0	0	0
3+ sonstige Transfererträge	0	0	0	0	0	0	0
4+ öffentlich-rechtliche Leistungsentgelte	0	0	0	0	0	0	0
5+ privatrechtliche Leistungsentgelte, Kostenerstattungen und Kostenumlagen	0	6.200	12.900	0	13.200	13.200	13.500
6+ sonstige Einzahlungen	0	0	0	0	0	0	0
7+ Zinsen und ähnliche Einzahlungen	0	0	0	0	0	0	0
<b>8= Einzahlungen aus laufender Verwaltungstätigkeit</b>	<b>0</b>	<b>6.200</b>	<b>12.900</b>	<b>0</b>	<b>13.200</b>	<b>13.200</b>	<b>13.500</b>
9 Personalauszahlungen	0	397.900	362.700	0	362.700	362.700	362.700
10+ Versorgungsauszahlungen	0	0	0	0	0	0	0
11+ Auszahlungen für Sach- und Dienstleistungen	0	53.500	76.400	0	76.400	76.400	76.400
12+ Transferauszahlungen	0	0	0	0	0	0	0
13+ sonstige Auszahlungen	0	8.900	8.700	0	8.700	8.700	8.700
14+ Zinsen und ähnliche Auszahlungen	0	0	0	0	0	0	0
<b>15= Auszahlungen aus laufender Verwaltungstätigkeit</b>	<b>0</b>	<b>460.300</b>	<b>447.800</b>	<b>0</b>	<b>447.800</b>	<b>447.800</b>	<b>447.800</b>
<b>16= Saldo aus laufender Verwaltungstätigkeit (Saldo Zeilen 8 und 15)</b>	<b>0</b>	<b>-454.100</b>	<b>-434.900</b>	<b>0</b>	<b>-434.600</b>	<b>-434.600</b>	<b>-434.300</b>
17 Zuwendungen für Investitionen und Investitionsförderungsmaßnahmen	0	0	0	0	0	0	0
18+ Veräußerung von Grundstücken, Gebäuden und Infrastrukturvermögen	0	0	0	0	0	0	0
19+ Veräußerung von beweglichem Anlagevermögen und immateriellen Vermögensgegenständen	0	0	0	0	0	0	0
20+ Veräußerung von Finanzanlagen	0	0	0	0	0	0	0
21+ Baumaßnahmen	0	0	0	0	0	0	0
22+ Beiträge und ähnliche Entgelte	0	0	0	0	0	0	0
23+ sonstige Investitionseinzahlungen	0	0	0	0	0	0	0
<b>24= Einzahlungen aus Investitionstätigkeit</b>	<b>0</b>	<b>0</b>	<b>0</b>	<b>0</b>	<b>0</b>	<b>0</b>	<b>0</b>
25 Zuwendungen für Investitionsförderungsmaßnahmen	0	0	0	0	0	0	0
26+ Erwerb von Grundstücken, Gebäuden und Infrastrukturvermögen	0	0	0	0	0	0	0
27+ Erwerb von beweglichem Anlagevermögen und immateriellen Vermögensgegenständen	0	0	0	0	0	0	0
28+ Erwerb von Finanzanlagen	0	0	0	0	0	0	0
29+ Baumaßnahmen	0	0	0	0	0	0	0
30+ sonstige Investitionsauszahlungen	0	0	0	0	0	0	0
<b>31= Auszahlungen aus Investitionstätigkeit</b>	<b>0</b>	<b>0</b>	<b>0</b>	<b>0</b>	<b>0</b>	<b>0</b>	<b>0</b>



**Teilhaushalt 2025**

Produktbereich 11 Innere Verwaltung  
 Produktgruppe 111 Verwaltungssteuerung und Service  
**Produkt 111100 Oberbürgermeister**

Teilfinanzhaushalt

Ein- Auszahlungsarten	Ergebnis 2023 1	Ansatz 2024 2	<b>Ansatz 2025 3</b>	VE 2025 4	Planung 2026 5	Planung 2027 6	Planung 2028 7
32= Saldo aus Investitionstätigkeit (Saldo Zeilen 24 und 31)	0	0	0	0	0	0	0
33= Finanzmittelüberschuss/-fehlbetrag (Summe Zeilen 16 und 32)	0	-454.100	<b>-434.900</b>	0	-434.600	-434.600	-434.300



**Teilhaushalt 2025**

Produktbereich	11	Innere Verwaltung
Produktgruppe	111	Verwaltungssteuerung und Service
<b>Produkt</b>	<b>111101</b>	<b>Stellvertreter des Oberbürgermeisters</b>

Allgemeine Angaben

<b>zuständiger Fachbereich</b>	10 Haupt- und Personalamt
<b>verantwortlich</b>	Axel Kleefeldt
<b>Beschreibung</b>	- Vertretung des Oberbürgermeisters - Mitwirkung beim Erlass örtlicher Rechtsvorschriften, Erarbeitung der Hauptsatzung
<b>Auftragsgrundlage</b>	Bundes- und Landesgesetze, städtische Satzungen, Beschlüsse des Stadtrates
<b>Zielgruppe</b>	Bürger, Einwohner, Unternehmen, Dritte, Stadtrat, Hansestadt Stendal



**Teilhaushalt 2025**

Produktbereich 11 Innere Verwaltung  
 Produktgruppe 111 Verwaltungssteuerung und Service  
 Produkt 111101 Stellvertreter des Oberbürgermeisters

**Teilergebnishaushalt**

Ertrags- und Aufwandsarten	Ergebnis 2023	Ansatz 2024	Ansatz 2025	Planung 2026	Planung 2027	Planung 2028
	1	2	3	4	5	6
1 Steuern und ähnliche Abgaben	0	0	0	0	0	0
2 + Zuwendungen und allgemeine Umlagen	0	0	0	0	0	0
3 + sonstige Transfererträge	0	0	0	0	0	0
4 + öffentlich-rechtliche Leistungsentgelte	0	0	0	0	0	0
5 + privatrechtliche Leistungsentgelte, Kostenerstattungen und Kostenumlagen	0	0	0	0	0	0
6 + sonstige ordentliche Erträge	0	0	0	0	0	0
7 + Finanzerträge	0	0	0	0	0	0
8 + aktivierte Eigenleistungen, Bestandsveränderungen	0	0	0	0	0	0
<b>9 = Ordentliche Erträge</b>	<b>0</b>	<b>0</b>	<b>0</b>	<b>0</b>	<b>0</b>	<b>0</b>
10 Personalaufwendungen	0	232.000	<b>273.900</b>	273.900	273.900	273.900
11 + Versorgungsaufwendungen	0	0	0	0	0	0
12 + Aufwendungen für Sach- und Dienstleistungen	0	300	<b>300</b>	300	300	300
13 + Transferaufwendungen	0	0	0	0	0	0
14 + sonstige ordentliche Aufwendungen	0	1.200	<b>1.200</b>	1.200	1.200	1.200
15 + Zinsen und sonstige Finanzaufwendungen	0	0	0	0	0	0
16 + bilanzielle Abschreibungen	0	0	0	0	0	0
<b>17 = Ordentliche Aufwendungen</b>	<b>0</b>	<b>233.500</b>	<b>275.400</b>	<b>275.400</b>	<b>275.400</b>	<b>275.400</b>
<b>18 = Ordentliches Ergebnis (Saldo Zeilen 9 und 17)</b>	<b>0</b>	<b>-233.500</b>	<b>-275.400</b>	<b>-275.400</b>	<b>-275.400</b>	<b>-275.400</b>
19 außerordentliche Erträge	0	0	0	0	0	0
20 - außerordentliche Aufwendungen	0	0	0	0	0	0
<b>21 = Außerordentliches Ergebnis</b>	<b>0</b>	<b>0</b>	<b>0</b>	<b>0</b>	<b>0</b>	<b>0</b>
<b>22 = Ergebnis vor Berücksichtigung der internen Leistungsbeziehungen (Summe Zeilen 18 und 21)</b>	<b>0</b>	<b>-233.500</b>	<b>-275.400</b>	<b>-275.400</b>	<b>-275.400</b>	<b>-275.400</b>
23 + Erträge aus internen Leistungsbeziehungen	0	0	0	0	0	0
24 - Aufwendungen aus internen Leistungsbeziehungen	0	0	0	0	0	0
<b>25 = Ergebnis</b>	<b>0</b>	<b>-233.500</b>	<b>-275.400</b>	<b>-275.400</b>	<b>-275.400</b>	<b>-275.400</b>



**Teilhaushalt 2025**

Produktbereich 11 Innere Verwaltung  
 Produktgruppe 111 Verwaltungssteuerung und Service  
**Produkt 111101 Stellvertreter des Oberbürgermeisters**

Teilfinanzhaushalt							
Ein- Auszahlungsarten	Ergebnis 2023	Ansatz 2024	<b>Ansatz 2025</b>	VE 2025	Planung 2026	Planung 2027	Planung 2028
	1	2	3	4	5	6	7
1 Steuern und ähnliche Abgaben	0	0	0	0	0	0	0
2+ Zuwendungen und allgemeine Umlagen	0	0	0	0	0	0	0
3+ sonstige Transfererträge	0	0	0	0	0	0	0
4+ öffentlich-rechtliche Leistungsentgelte	0	0	0	0	0	0	0
5+ privatrechtliche Leistungsentgelte, Kostenerstattungen und Kostenumlagen	0	0	0	0	0	0	0
6+ sonstige Einzahlungen	0	0	0	0	0	0	0
7+ Zinsen und ähnliche Einzahlungen	0	0	0	0	0	0	0
<b>8= Einzahlungen aus laufender Verwaltungstätigkeit</b>	<b>0</b>	<b>0</b>	<b>0</b>	<b>0</b>	<b>0</b>	<b>0</b>	<b>0</b>
9 Personalauszahlungen	0	232.000	<b>273.900</b>	0	273.900	273.900	273.900
10+ Versorgungsauszahlungen	0	0	0	0	0	0	0
11+ Auszahlungen für Sach- und Dienstleistungen	0	300	<b>300</b>	0	300	300	300
12+ Transferauszahlungen	0	0	0	0	0	0	0
13+ sonstige Auszahlungen	0	1.100	<b>1.100</b>	0	1.100	1.100	1.100
14+ Zinsen und ähnliche Auszahlungen	0	0	0	0	0	0	0
<b>15= Auszahlungen aus laufender Verwaltungstätigkeit</b>	<b>0</b>	<b>233.400</b>	<b>275.300</b>	<b>0</b>	<b>275.300</b>	<b>275.300</b>	<b>275.300</b>
<b>16= Saldo aus laufender Verwaltungstätigkeit (Saldo Zeilen 8 und 15)</b>	<b>0</b>	<b>-233.400</b>	<b>-275.300</b>	<b>0</b>	<b>-275.300</b>	<b>-275.300</b>	<b>-275.300</b>
17 Zuwendungen für Investitionen und Investitionsförderungsmaßnahmen	0	0	0	0	0	0	0
18+ Veräußerung von Grundstücken, Gebäuden und Infrastrukturvermögen	0	0	0	0	0	0	0
19+ Veräußerung von beweglichem Anlagevermögen und immateriellen Vermögensgegenständen	0	0	0	0	0	0	0
20+ Veräußerung von Finanzanlagen	0	0	0	0	0	0	0
21+ Baumaßnahmen	0	0	0	0	0	0	0
22+ Beiträge und ähnliche Entgelte	0	0	0	0	0	0	0
23+ sonstige Investitionseinzahlungen	0	0	0	0	0	0	0
<b>24= Einzahlungen aus Investitionstätigkeit</b>	<b>0</b>	<b>0</b>	<b>0</b>	<b>0</b>	<b>0</b>	<b>0</b>	<b>0</b>
25 Zuwendungen für Investitionsförderungsmaßnahmen	0	0	0	0	0	0	0
26+ Erwerb von Grundstücken, Gebäuden und Infrastrukturvermögen	0	0	0	0	0	0	0
27+ Erwerb von beweglichem Anlagevermögen und immateriellen Vermögensgegenständen	0	0	0	0	0	0	0
28+ Erwerb von Finanzanlagen	0	0	0	0	0	0	0
29+ Baumaßnahmen	0	0	0	0	0	0	0
30+ sonstige Investitionsauszahlungen	0	0	0	0	0	0	0
<b>31= Auszahlungen aus Investitionstätigkeit</b>	<b>0</b>	<b>0</b>	<b>0</b>	<b>0</b>	<b>0</b>	<b>0</b>	<b>0</b>





**Teilhaushalt 2025**

Produktbereich 11 Innere Verwaltung  
 Produktgruppe 111 Verwaltungssteuerung und Service  
**Produkt 111101 Stellvertreter des Oberbürgermeisters**

Teilfinanzhaushalt

Ein- Auszahlungsarten	Ergebnis 2023 1	Ansatz 2024 2	<b>Ansatz 2025 3</b>	VE 2025 4	Planung 2026 5	Planung 2027 6	Planung 2028 7
32= Saldo aus Investitionstätigkeit (Saldo Zeilen 24 und 31)	0	0	<b>0</b>	0	0	0	0
33= Finanzmittelüberschuss/-fehlbetrag (Summe Zeilen 16 und 32)	0	-233.400	<b>-275.300</b>	0	-275.300	-275.300	-275.300



**Teilhaushalt 2025**

Produktbereich	11	Innere Verwaltung
Produktgruppe	111	Verwaltungssteuerung und Service
<b>Produkt</b>	<b>111102</b>	<b>Gemeindeorgane/Stadtratsbüro</b>

Allgemeine Angaben

<b>zuständiger Fachbereich</b>	13 Büro des Oberbürgermeisters, Presse-u.Öffentlichkeitsarbeit
<b>verantwortlich</b>	Philipp Krüger
<b>Beschreibung</b>	<ul style="list-style-type: none"><li>- Zentraler Ansprechpartner des Oberbürgermeisters</li><li>- Beschaffung geringwertiger Wirtschaftsgüter</li><li>- Regelung der Überlassung von Räumen</li><li>- Betreuung Uchtetalbote</li><li>- Beteiligung der Ortschaftsräte, Auszahlung der Sitzungsgelder</li><li>- Allgemeine Angelegenheiten des Stadtrates</li><li>- Terminliche Absprache mit dem Stadtratsvorsitzenden zur Durchführung seiner monatlichen Sprechstunde</li><li>- Erstellung Sitzungskalender für den Stadtrat und seine Ausschüsse</li><li>- Vorbereitung der Beratungsunterlagen</li><li>- Protokollierung der Sitzungen</li><li>- Presse- und Öffentlichkeitsarbeit</li></ul>
<b>Auftragsgrundlage</b>	Bundes- und Landesgesetze, städtische Satzungen, Beschlüsse des Stadtrates
<b>Zielgruppe</b>	Bürger, Einwohner, Unternehmen, Dritte, Stadtrat, Hansestadt Stendal



**Teilhaushalt 2025**

Produktbereich 11 Innere Verwaltung  
Produktgruppe 111 Verwaltungssteuerung und Service  
Produkt 111102 Gemeindeorgane/Stadtratsbüro

**Teilergebnishaushalt**

Ertrags- und Aufwandsarten	Ergebnis	Ansatz	Ansatz	Planung	Planung	Planung
	2023	2024	2025	2026	2027	2028
	1	2	3	4	5	6
1 Steuern und ähnliche Abgaben	0	0	0	0	0	0
2 + Zuwendungen und allgemeine Umlagen	0	0	0	0	0	0
3 + sonstige Transfererträge	0	0	0	0	0	0
4 + öffentlich-rechtliche Leistungsentgelte	0	0	0	0	0	0
5 + privatrechtliche Leistungsentgelte, Kostenerstattungen und Kostenumlagen	0	0	0	0	0	0
6 + sonstige ordentliche Erträge	0	0	0	0	0	0
7 + Finanzerträge	0	0	0	0	0	0
8 + aktivierte Eigenleistungen, Bestandsveränderungen	0	0	0	0	0	0
<b>9 = Ordentliche Erträge</b>	<b>0</b>	<b>0</b>	<b>0</b>	<b>0</b>	<b>0</b>	<b>0</b>
10 Personalaufwendungen	0	468.700	<b>528.300</b>	528.300	528.300	528.300
11 + Versorgungsaufwendungen	0	0	0	0	0	0
12 + Aufwendungen für Sach- und Dienstleistungen	0	39.800	<b>37.300</b>	37.300	37.300	37.300
13 + Transferaufwendungen	0	1.000	<b>1.000</b>	1.000	1.000	1.000
14 + sonstige ordentliche Aufwendungen	0	287.900	<b>261.600</b>	261.600	261.600	261.600
15 + Zinsen und sonstige Finanzaufwendungen	0	0	0	0	0	0
16 + bilanzielle Abschreibungen	0	4.500	<b>2.800</b>	2.800	2.800	2.800
<b>17 = Ordentliche Aufwendungen</b>	<b>0</b>	<b>801.900</b>	<b>831.000</b>	<b>831.000</b>	<b>831.000</b>	<b>831.000</b>
<b>18 = Ordentliches Ergebnis (Saldo Zeilen 9 und 17)</b>	<b>0</b>	<b>-801.900</b>	<b>-831.000</b>	<b>-831.000</b>	<b>-831.000</b>	<b>-831.000</b>
19 außerordentliche Erträge	0	0	0	0	0	0
20 - außerordentliche Aufwendungen	0	0	0	0	0	0
<b>21 = Außerordentliches Ergebnis</b>	<b>0</b>	<b>0</b>	<b>0</b>	<b>0</b>	<b>0</b>	<b>0</b>
<b>22 = Ergebnis vor Berücksichtigung der internen Leistungsbeziehungen (Summe Zeilen 18 und 21)</b>	<b>0</b>	<b>-801.900</b>	<b>-831.000</b>	<b>-831.000</b>	<b>-831.000</b>	<b>-831.000</b>
23 + Erträge aus internen Leistungsbeziehungen	0	0	0	0	0	0
24 - Aufwendungen aus internen Leistungsbeziehungen	0	2.500	<b>2.500</b>	2.500	2.500	2.500
<b>25 = Ergebnis</b>	<b>0</b>	<b>-804.400</b>	<b>-833.500</b>	<b>-833.500</b>	<b>-833.500</b>	<b>-833.500</b>



**Teilhaushalt 2025**

Produktbereich 11 Innere Verwaltung  
Produktgruppe 111 Verwaltungssteuerung und Service  
Produkt 111102 Gemeindeorgane/Stadtratsbüro

Teilfinanzhaushalt							
Ein- Auszahlungsarten	Ergebnis 2023	Ansatz 2024	Ansatz 2025	VE 2025	Planung 2026	Planung 2027	Planung 2028
	1	2	3	4	5	6	7
1 Steuern und ähnliche Abgaben	0	0	0	0	0	0	0
2+ Zuwendungen und allgemeine Umlagen	0	0	0	0	0	0	0
3+ sonstige Transfererträge	0	0	0	0	0	0	0
4+ öffentlich-rechtliche Leistungsentgelte	0	0	0	0	0	0	0
5+ privatrechtliche Leistungsentgelte, Kostenerstattungen und Kostenumlagen	0	0	0	0	0	0	0
6+ sonstige Einzahlungen	0	0	0	0	0	0	0
7+ Zinsen und ähnliche Einzahlungen	0	0	0	0	0	0	0
8= Einzahlungen aus laufender Verwaltungstätigkeit	0	0	0	0	0	0	0
9 Personalauszahlungen	0	468.700	528.300	0	528.300	528.300	528.300
10+ Versorgungsauszahlungen	0	0	0	0	0	0	0
11+ Auszahlungen für Sach- und Dienstleistungen	0	39.800	37.300	0	37.300	37.300	37.300
12+ Transferauszahlungen	0	1.000	1.000	0	1.000	1.000	1.000
13+ sonstige Auszahlungen	0	287.900	261.600	0	261.600	261.600	261.600
14+ Zinsen und ähnliche Auszahlungen	0	0	0	0	0	0	0
15= Auszahlungen aus laufender Verwaltungstätigkeit	0	797.400	828.200	0	828.200	828.200	828.200
16= Saldo aus laufender Verwaltungstätigkeit (Saldo Zeilen 8 und 15)	0	-797.400	-828.200	0	-828.200	-828.200	-828.200
17 Zuwendungen für Investitionen und Investitionsförderungsmaßnahmen	0	0	0	0	0	0	0
18+ Veräußerung von Grundstücken, Gebäuden und Infrastrukturvermögen	0	0	0	0	0	0	0
19+ Veräußerung von beweglichem Anlagevermögen und immateriellen Vermögensgegenständen	0	0	0	0	0	0	0
20+ Veräußerung von Finanzanlagen	0	0	0	0	0	0	0
21+ Baumaßnahmen	0	0	0	0	0	0	0
22+ Beiträge und ähnliche Entgelte	0	0	0	0	0	0	0
23+ sonstige Investitionseinzahlungen	0	0	0	0	0	0	0
24= Einzahlungen aus Investitionstätigkeit	0	0	0	0	0	0	0
25 Zuwendungen für Investitionsförderungsmaßnahmen	0	0	0	0	0	0	0
26+ Erwerb von Grundstücken, Gebäuden und Infrastrukturvermögen	0	0	0	0	0	0	0
27+ Erwerb von beweglichem Anlagevermögen und immateriellen Vermögensgegenständen	0	0	0	0	0	0	0
28+ Erwerb von Finanzanlagen	0	0	0	0	0	0	0
29+ Baumaßnahmen	0	0	0	0	0	0	0
30+ sonstige Investitionsauszahlungen	0	0	0	0	0	0	0
31= Auszahlungen aus Investitionstätigkeit	0	0	0	0	0	0	0



**Teilhaushalt 2025**

Produktbereich 11 Innere Verwaltung  
 Produktgruppe 111 Verwaltungssteuerung und Service  
**Produkt 111102 Gemeindeorgane/Stadtratsbüro**

Teilfinanzhaushalt

Ein- Auszahlungsarten	Ergebnis 2023 1	Ansatz 2024 2	<b>Ansatz 2025 3</b>	VE 2025 4	Planung 2026 5	Planung 2027 6	Planung 2028 7
32= Saldo aus Investitionstätigkeit (Saldo Zeilen 24 und 31)	0	0	0	0	0	0	0
33= Finanzmittelüberschuss/-fehlbetrag (Summe Zeilen 16 und 32)	0	-797.400	<b>-828.200</b>	0	-828.200	-828.200	-828.200



**Teilhaushalt 2025**

Produktbereich	11	Innere Verwaltung
Produktgruppe	111	Verwaltungssteuerung und Service
<b>Produkt</b>	<b>111103</b>	<b>Gleichstellungsaufgaben</b>

Allgemeine Angaben

<b>zuständiger Fachbereich</b>	15 Gleichstellungsstelle
<b>verantwortlich</b>	Jacqueline Radtke
<b>Beschreibung</b>	<ul style="list-style-type: none"><li>- Erkennung und Information über vorhandene Defizite bei der Gleichstellung von Mann und Frau</li><li>- Entwicklung und Umsetzung gleichstellungsgerechter Personal- und Organisationsentwicklungsmaßnahmen</li></ul>
<b>Auftragsgrundlage</b>	Frauenfördergesetz LSA (FrFG-LSA)
<b>Zielgruppe</b>	Bürger, Einwohner, Unternehmen, Dritte, Stadtrat, Hansestadt Stendal



**Teilhaushalt 2025**

Produktbereich 11 Innere Verwaltung  
Produktgruppe 111 Verwaltungssteuerung und Service  
Produkt 111103 Gleichstellungsaufgaben

**Teilergebnishaushalt**

Ertrags- und Aufwandsarten	Ergebnis 2023	Ansatz 2024	Ansatz 2025	Planung 2026	Planung 2027	Planung 2028
	1	2	3	4	5	6
1 Steuern und ähnliche Abgaben	0	0	0	0	0	0
2 + Zuwendungen und allgemeine Umlagen	0	0	0	0	0	0
3 + sonstige Transfererträge	0	0	0	0	0	0
4 + öffentlich-rechtliche Leistungsentgelte	0	2.500	2.500	2.500	2.500	2.500
5 + privatrechtliche Leistungsentgelte, Kostenerstattungen und Kostenumlagen	0	0	0	0	0	0
6 + sonstige ordentliche Erträge	0	0	0	0	0	0
7 + Finanzerträge	0	0	0	0	0	0
8 + aktivierte Eigenleistungen, Bestandsveränderungen	0	0	0	0	0	0
<b>9 = Ordentliche Erträge</b>	<b>0</b>	<b>2.500</b>	<b>2.500</b>	<b>2.500</b>	<b>2.500</b>	<b>2.500</b>
10 Personalaufwendungen	0	49.600	51.900	51.900	51.900	51.900
11 + Versorgungsaufwendungen	0	0	0	0	0	0
12 + Aufwendungen für Sach- und Dienstleistungen	0	2.800	2.800	2.800	2.800	2.800
13 + Transferaufwendungen	0	0	0	0	0	0
14 + sonstige ordentliche Aufwendungen	0	1.400	1.500	1.500	1.500	1.500
15 + Zinsen und sonstige Finanzaufwendungen	0	0	0	0	0	0
16 + bilanzielle Abschreibungen	0	400	300	0	0	0
<b>17 = Ordentliche Aufwendungen</b>	<b>0</b>	<b>54.200</b>	<b>56.500</b>	<b>56.200</b>	<b>56.200</b>	<b>56.200</b>
<b>18 = Ordentliches Ergebnis (Saldo Zeilen 9 und 17)</b>	<b>0</b>	<b>-51.700</b>	<b>-54.000</b>	<b>-53.700</b>	<b>-53.700</b>	<b>-53.700</b>
19 außerordentliche Erträge	0	0	0	0	0	0
20 - außerordentliche Aufwendungen	0	0	0	0	0	0
<b>21 = Außerordentliches Ergebnis</b>	<b>0</b>	<b>0</b>	<b>0</b>	<b>0</b>	<b>0</b>	<b>0</b>
<b>22 = Ergebnis vor Berücksichtigung der internen Leistungsbeziehungen (Summe Zeilen 18 und 21)</b>	<b>0</b>	<b>-51.700</b>	<b>-54.000</b>	<b>-53.700</b>	<b>-53.700</b>	<b>-53.700</b>
23 + Erträge aus internen Leistungsbeziehungen	0	0	0	0	0	0
24 - Aufwendungen aus internen Leistungsbeziehungen	0	100	100	100	100	100
<b>25 = Ergebnis</b>	<b>0</b>	<b>-51.800</b>	<b>-54.100</b>	<b>-53.800</b>	<b>-53.800</b>	<b>-53.800</b>



**Teilhaushalt 2025**

Produktbereich 11 Innere Verwaltung  
Produktgruppe 111 Verwaltungssteuerung und Service  
Produkt 111103 Gleichstellungsaufgaben

Teilfinanzhaushalt							
Ein- Auszahlungsarten	Ergebnis 2023	Ansatz 2024	Ansatz 2025	VE 2025	Planung 2026	Planung 2027	Planung 2028
	1	2	3	4	5	6	7
1 Steuern und ähnliche Abgaben	0	0	0	0	0	0	0
2+ Zuwendungen und allgemeine Umlagen	0	0	0	0	0	0	0
3+ sonstige Transfererträge	0	0	0	0	0	0	0
4+ öffentlich-rechtliche Leistungsentgelte	0	2.500	2.500	0	2.500	2.500	2.500
5+ privatrechtliche Leistungsentgelte, Kostenerstattungen und Kostenumlagen	0	0	0	0	0	0	0
6+ sonstige Einzahlungen	0	0	0	0	0	0	0
7+ Zinsen und ähnliche Einzahlungen	0	0	0	0	0	0	0
8= Einzahlungen aus laufender Verwaltungstätigkeit	0	2.500	2.500	0	2.500	2.500	2.500
9 Personalauszahlungen	0	49.600	51.900	0	51.900	51.900	51.900
10+ Versorgungsauszahlungen	0	0	0	0	0	0	0
11+ Auszahlungen für Sach- und Dienstleistungen	0	2.800	2.800	0	2.800	2.800	2.800
12+ Transferauszahlungen	0	0	0	0	0	0	0
13+ sonstige Auszahlungen	0	1.400	1.500	0	1.500	1.500	1.500
14+ Zinsen und ähnliche Auszahlungen	0	0	0	0	0	0	0
15= Auszahlungen aus laufender Verwaltungstätigkeit	0	53.800	56.200	0	56.200	56.200	56.200
16= Saldo aus laufender Verwaltungstätigkeit (Saldo Zeilen 8 und 15)	0	-51.300	-53.700	0	-53.700	-53.700	-53.700
17 Zuwendungen für Investitionen und Investitionsförderungsmaßnahmen	0	0	0	0	0	0	0
18+ Veräußerung von Grundstücken, Gebäuden und Infrastrukturvermögen	0	0	0	0	0	0	0
19+ Veräußerung von beweglichem Anlagevermögen und immateriellen Vermögensgegenständen	0	0	0	0	0	0	0
20+ Veräußerung von Finanzanlagen	0	0	0	0	0	0	0
21+ Baumaßnahmen	0	0	0	0	0	0	0
22+ Beiträge und ähnliche Entgelte	0	0	0	0	0	0	0
23+ sonstige Investitionseinzahlungen	0	0	0	0	0	0	0
24= Einzahlungen aus Investitionstätigkeit	0	0	0	0	0	0	0
25 Zuwendungen für Investitionsförderungsmaßnahmen	0	0	0	0	0	0	0
26+ Erwerb von Grundstücken, Gebäuden und Infrastrukturvermögen	0	0	0	0	0	0	0
27+ Erwerb von beweglichem Anlagevermögen und immateriellen Vermögensgegenständen	0	300	300	0	300	300	300
28+ Erwerb von Finanzanlagen	0	0	0	0	0	0	0
29+ Baumaßnahmen	0	0	0	0	0	0	0
30+ sonstige Investitionsauszahlungen	0	0	0	0	0	0	0
31= Auszahlungen aus Investitionstätigkeit	0	300	300	0	300	300	300





**Teilhaushalt 2025**

Produktbereich 11 Innere Verwaltung  
 Produktgruppe 111 Verwaltungssteuerung und Service  
**Produkt 111103 Gleichstellungsaufgaben**

Teilfinanzhaushalt

Ein- Auszahlungsarten	Ergebnis 2023 1	Ansatz 2024 2	<b>Ansatz 2025 3</b>	VE 2025 4	Planung 2026 5	Planung 2027 6	Planung 2028 7
32= Saldo aus Investitionstätigkeit (Saldo Zeilen 24 und 31)	0	-300	<b>-300</b>	0	-300	-300	-300
33= Finanzmittelüberschuss/-fehlbetrag (Summe Zeilen 16 und 32)	0	-51.600	<b>-54.000</b>	0	-54.000	-54.000	-54.000



**Teilhaushalt 2025**

Produktbereich	11	Innere Verwaltung
Produktgruppe	111	Verwaltungssteuerung und Service
<b>Produkt</b>	<b>111104</b>	<b>Personalrat</b>

Allgemeine Angaben

<b>zuständiger Fachbereich</b>	PR Personalrat
<b>verantwortlich</b>	Matthias Neumann
<b>Beschreibung</b>	<ul style="list-style-type: none"><li>- Aufgaben nach dem Personalvertretungsgesetz</li><li>- Überwachung der Einhaltung von Arbeitnehmerrechten und -schutzvorschriften</li><li>- Entgegennahme von Anregungen und Beschwerden</li><li>- Mitwirkung bei der Eingliederung und Förderung von schwerbehinderten Menschen</li><li>- Unterstützung der Jugend- und Auszubildendenvertretung</li><li>- Organisation/Durchführung einer Personalversammlung</li><li>- Konfliktlösung und Verständigung mit dem Arbeitgeber</li><li>- Bearbeitung von Personalvorgängen</li></ul>
<b>Auftragsgrundlage</b>	Landespersonalvertretungsgesetz (PersVG LSA)
<b>Zielgruppe</b>	Bürger, Einwohner, Unternehmen, Dritte, Hansestadt Stendal



**Teilhaushalt 2025**

Produktbereich 11 Innere Verwaltung  
Produktgruppe 111 Verwaltungssteuerung und Service  
Produkt 111104 Personalrat

**Teilergebnishaushalt**

Ertrags- und Aufwandsarten	Ergebnis	Ansatz	Ansatz	Planung	Planung	Planung
	2023	2024	2025	2026	2027	2028
	1	2	3	4	5	6
1 Steuern und ähnliche Abgaben	0	0	0	0	0	0
2 + Zuwendungen und allgemeine Umlagen	0	0	0	0	0	0
3 + sonstige Transfererträge	0	0	0	0	0	0
4 + öffentlich-rechtliche Leistungsentgelte	0	0	0	0	0	0
5 + privatrechtliche Leistungsentgelte, Kostenerstattungen und Kostenumlagen	0	0	0	0	0	0
6 + sonstige ordentliche Erträge	0	0	0	0	0	0
7 + Finanzerträge	0	0	0	0	0	0
8 + aktivierte Eigenleistungen, Bestandsveränderungen	0	0	0	0	0	0
<b>9 = Ordentliche Erträge</b>	<b>0</b>	<b>0</b>	<b>0</b>	<b>0</b>	<b>0</b>	<b>0</b>
10 Personalaufwendungen	0	77.200	97.600	97.600	97.600	97.600
11 + Versorgungsaufwendungen	0	0	0	0	0	0
12 + Aufwendungen für Sach- und Dienstleistungen	0	7.100	9.800	7.800	7.800	7.800
13 + Transferaufwendungen	0	0	0	0	0	0
14 + sonstige ordentliche Aufwendungen	0	1.800	1.600	1.600	1.600	1.600
15 + Zinsen und sonstige Finanzaufwendungen	0	0	0	0	0	0
16 + bilanzielle Abschreibungen	0	0	0	0	0	0
<b>17 = Ordentliche Aufwendungen</b>	<b>0</b>	<b>86.100</b>	<b>109.000</b>	<b>107.000</b>	<b>107.000</b>	<b>107.000</b>
<b>18 = Ordentliches Ergebnis (Saldo Zeilen 9 und 17)</b>	<b>0</b>	<b>-86.100</b>	<b>-109.000</b>	<b>-107.000</b>	<b>-107.000</b>	<b>-107.000</b>
19 außerordentliche Erträge	0	0	0	0	0	0
20 - außerordentliche Aufwendungen	0	0	0	0	0	0
<b>21 = Außerordentliches Ergebnis</b>	<b>0</b>	<b>0</b>	<b>0</b>	<b>0</b>	<b>0</b>	<b>0</b>
<b>22 = Ergebnis vor Berücksichtigung der internen Leistungsbeziehungen (Summe Zeilen 18 und 21)</b>	<b>0</b>	<b>-86.100</b>	<b>-109.000</b>	<b>-107.000</b>	<b>-107.000</b>	<b>-107.000</b>
23 + Erträge aus internen Leistungsbeziehungen	0	0	0	0	0	0
24 - Aufwendungen aus internen Leistungsbeziehungen	0	0	0	0	0	0
<b>25 = Ergebnis</b>	<b>0</b>	<b>-86.100</b>	<b>-109.000</b>	<b>-107.000</b>	<b>-107.000</b>	<b>-107.000</b>



**Teilhaushalt 2025**

Produktbereich 11 Innere Verwaltung  
Produktgruppe 111 Verwaltungssteuerung und Service  
Produkt 111104 Personalrat

Teilfinanzhaushalt							
Ein- Auszahlungsarten	Ergebnis 2023	Ansatz 2024	Ansatz 2025	VE 2025	Planung 2026	Planung 2027	Planung 2028
	1	2	3	4	5	6	7
1 Steuern und ähnliche Abgaben	0	0	0	0	0	0	0
2+ Zuwendungen und allgemeine Umlagen	0	0	0	0	0	0	0
3+ sonstige Transfererträge	0	0	0	0	0	0	0
4+ öffentlich-rechtliche Leistungsentgelte	0	0	0	0	0	0	0
5+ privatrechtliche Leistungsentgelte, Kostenerstattungen und Kostenumlagen	0	0	0	0	0	0	0
6+ sonstige Einzahlungen	0	0	0	0	0	0	0
7+ Zinsen und ähnliche Einzahlungen	0	0	0	0	0	0	0
8= Einzahlungen aus laufender Verwaltungstätigkeit	0	0	0	0	0	0	0
9 Personalauszahlungen	0	77.200	97.600	0	97.600	97.600	97.600
10+ Versorgungsauszahlungen	0	0	0	0	0	0	0
11+ Auszahlungen für Sach- und Dienstleistungen	0	7.100	9.800	0	7.800	7.800	7.800
12+ Transferauszahlungen	0	0	0	0	0	0	0
13+ sonstige Auszahlungen	0	1.800	1.600	0	1.600	1.600	1.600
14+ Zinsen und ähnliche Auszahlungen	0	0	0	0	0	0	0
15= Auszahlungen aus laufender Verwaltungstätigkeit	0	86.100	109.000	0	107.000	107.000	107.000
16= Saldo aus laufender Verwaltungstätigkeit (Saldo Zeilen 8 und 15)	0	-86.100	-109.000	0	-107.000	-107.000	-107.000
17 Zuwendungen für Investitionen und Investitionsförderungsmaßnahmen	0	0	0	0	0	0	0
18+ Veräußerung von Grundstücken, Gebäuden und Infrastrukturvermögen	0	0	0	0	0	0	0
19+ Veräußerung von beweglichem Anlagevermögen und immateriellen Vermögensgegenständen	0	0	0	0	0	0	0
20+ Veräußerung von Finanzanlagen	0	0	0	0	0	0	0
21+ Baumaßnahmen	0	0	0	0	0	0	0
22+ Beiträge und ähnliche Entgelte	0	0	0	0	0	0	0
23+ sonstige Investitionseinzahlungen	0	0	0	0	0	0	0
24= Einzahlungen aus Investitionstätigkeit	0	0	0	0	0	0	0
25 Zuwendungen für Investitionsförderungsmaßnahmen	0	0	0	0	0	0	0
26+ Erwerb von Grundstücken, Gebäuden und Infrastrukturvermögen	0	0	0	0	0	0	0
27+ Erwerb von beweglichem Anlagevermögen und immateriellen Vermögensgegenständen	0	0	0	0	0	0	0
28+ Erwerb von Finanzanlagen	0	0	0	0	0	0	0
29+ Baumaßnahmen	0	0	0	0	0	0	0
30+ sonstige Investitionsauszahlungen	0	0	0	0	0	0	0
31= Auszahlungen aus Investitionstätigkeit	0	0	0	0	0	0	0



**Teilhaushalt 2025**

Produktbereich 11 Innere Verwaltung  
 Produktgruppe 111 Verwaltungssteuerung und Service  
**Produkt 111104 Personalrat**

Teilfinanzhaushalt

Ein- Auszahlungsarten	Ergebnis 2023 1	Ansatz 2024 2	<b>Ansatz 2025 3</b>	VE 2025 4	Planung 2026 5	Planung 2027 6	Planung 2028 7
32= Saldo aus Investitionstätigkeit (Saldo Zeilen 24 und 31)	0	0	0	0	0	0	0
33= Finanzmittelüberschuss/-fehlbetrag (Summe Zeilen 16 und 32)	0	-86.100	<b>-109.000</b>	0	-107.000	-107.000	-107.000



**Teilhaushalt 2025**

Produktbereich	11	Innere Verwaltung
Produktgruppe	111	Verwaltungssteuerung und Service
<b>Produkt</b>	<b>111200</b>	<b>Finanzmanagement</b>

Allgemeine Angaben

<b>zuständiger Fachbereich</b>	20 Amt für Finanzwesen
<b>verantwortlich</b>	Axel Kleefeldt
<b>Beschreibung</b>	<ul style="list-style-type: none"><li>- Allgemeine finanzwirtschaftliche Tätigkeit (Jahresrechnung, Gesamtabchluss)</li><li>- Bilanzerstellung und -analyse (Eröffnungs- und Schlussbilanz)</li><li>- NKHR (Vermögens-, Ergebnis- und Finanzrechnung, Kosten- und Leistungsrechnung, Finanzcontrolling)</li><li>- spezifische Inventarisierung</li> <li>- Einheitskasse (Tages-, Monats- und Jahresabschlüsse, Aufstellung Kostenrechnung, Vorbereitung Jahresrechnung, Kassenstatistik)</li><li>- Verwaltung des Verwahr gelasses</li><li>- Zentrale Vollstreckung (Mahnung, Beitreibung, Einleitung Zwangsvollstreckung)</li> <li>- Verwaltung von Gemeinsteuern</li><li>- Kommunale Abgabeprüfung</li><li>- Stundung, Niederschlagung und Erlass von Forderungen</li></ul>
<b>Auftragsgrundlage</b>	Bundes- und Landesgesetze, städtische Satzungen, Beschlüsse des Stadtrates
<b>Zielgruppe</b>	Bürger, Einwohner, Unternehmen, Dritte, Stadtrat, Hansestadt Stendal



**Teilhaushalt 2025**

Produktbereich 11 Innere Verwaltung  
Produktgruppe 111 Verwaltungssteuerung und Service  
Produkt 111200 Finanzmanagement

**Teilergebnishaushalt**

Ertrags- und Aufwandsarten	Ergebnis	Ansatz	Ansatz	Planung	Planung	Planung
	2023	2024	2025	2026	2027	2028
	1	2	3	4	5	6
1 Steuern und ähnliche Abgaben	0	0	0	0	0	0
2 + Zuwendungen und allgemeine Umlagen	0	0	0	0	0	0
3 + sonstige Transfererträge	0	0	0	0	0	0
4 + öffentlich-rechtliche Leistungsentgelte	0	100	100	100	100	100
5 + privatrechtliche Leistungsentgelte, Kostenerstattungen und Kostenumlagen	0	27.000	27.000	27.000	27.000	27.000
6 + sonstige ordentliche Erträge	0	112.300	112.300	112.300	112.300	112.300
7 + Finanzerträge	0	0	0	0	0	0
8 + aktivierte Eigenleistungen, Bestandsveränderungen	0	0	0	0	0	0
<b>9 = Ordentliche Erträge</b>	<b>0</b>	<b>139.400</b>	<b>139.400</b>	<b>139.400</b>	<b>139.400</b>	<b>139.400</b>
10 Personalaufwendungen	0	1.607.400	1.718.100	1.809.200	1.858.600	1.904.800
11 + Versorgungsaufwendungen	0	0	0	0	0	0
12 + Aufwendungen für Sach- und Dienstleistungen	0	48.400	89.400	48.400	49.800	48.400
13 + Transferaufwendungen	0	0	0	0	0	0
14 + sonstige ordentliche Aufwendungen	0	31.100	31.300	31.300	31.300	31.300
15 + Zinsen und sonstige Finanzaufwendungen	0	0	0	0	0	0
16 + bilanzielle Abschreibungen	0	4.400	4.400	4.200	4.100	4.100
<b>17 = Ordentliche Aufwendungen</b>	<b>0</b>	<b>1.691.300</b>	<b>1.843.200</b>	<b>1.893.100</b>	<b>1.943.800</b>	<b>1.988.600</b>
<b>18 = Ordentliches Ergebnis (Saldo Zeilen 9 und 17)</b>	<b>0</b>	<b>-1.551.900</b>	<b>-1.703.800</b>	<b>-1.753.700</b>	<b>-1.804.400</b>	<b>-1.849.200</b>
19 außerordentliche Erträge	0	0	0	0	0	0
20 - außerordentliche Aufwendungen	0	0	0	0	0	0
<b>21 = Außerordentliches Ergebnis</b>	<b>0</b>	<b>0</b>	<b>0</b>	<b>0</b>	<b>0</b>	<b>0</b>
<b>22 = Ergebnis vor Berücksichtigung der internen Leistungsbeziehungen (Summe Zeilen 18 und 21)</b>	<b>0</b>	<b>-1.551.900</b>	<b>-1.703.800</b>	<b>-1.753.700</b>	<b>-1.804.400</b>	<b>-1.849.200</b>
23 + Erträge aus internen Leistungsbeziehungen	0	0	0	0	0	0
24 - Aufwendungen aus internen Leistungsbeziehungen	0	0	0	0	0	0
<b>25 = Ergebnis</b>	<b>0</b>	<b>-1.551.900</b>	<b>-1.703.800</b>	<b>-1.753.700</b>	<b>-1.804.400</b>	<b>-1.849.200</b>



**Teilhaushalt 2025**

Produktbereich 11 Innere Verwaltung  
Produktgruppe 111 Verwaltungssteuerung und Service  
Produkt 111200 Finanzmanagement

Teilfinanzhaushalt							
Ein- Auszahlungsarten	Ergebnis 2023	Ansatz 2024	Ansatz 2025	VE 2025	Planung 2026	Planung 2027	Planung 2028
	1	2	3	4	5	6	7
1 Steuern und ähnliche Abgaben	0	0	0	0	0	0	0
2+ Zuwendungen und allgemeine Umlagen	0	0	0	0	0	0	0
3+ sonstige Transfererträge	0	0	0	0	0	0	0
4+ öffentlich-rechtliche Leistungsentgelte	0	100	100	0	100	100	100
5+ privatrechtliche Leistungsentgelte, Kostenerstattungen und Kostenumlagen	0	27.000	27.000	0	27.000	27.000	27.000
6+ sonstige Einzahlungen	0	112.300	112.300	0	112.300	112.300	112.300
7+ Zinsen und ähnliche Einzahlungen	0	0	0	0	0	0	0
<b>8= Einzahlungen aus laufender Verwaltungstätigkeit</b>	<b>0</b>	<b>139.400</b>	<b>139.400</b>	<b>0</b>	<b>139.400</b>	<b>139.400</b>	<b>139.400</b>
9 Personalauszahlungen	0	1.607.400	1.718.100	0	1.809.200	1.858.600	1.904.800
10+ Versorgungsauszahlungen	0	0	0	0	0	0	0
11+ Auszahlungen für Sach- und Dienstleistungen	0	48.400	89.400	0	48.400	49.800	48.400
12+ Transferauszahlungen	0	0	0	0	0	0	0
13+ sonstige Auszahlungen	0	26.100	26.300	0	26.300	26.300	26.300
14+ Zinsen und ähnliche Auszahlungen	0	0	0	0	0	0	0
<b>15= Auszahlungen aus laufender Verwaltungstätigkeit</b>	<b>0</b>	<b>1.681.900</b>	<b>1.833.800</b>	<b>0</b>	<b>1.883.900</b>	<b>1.934.700</b>	<b>1.979.500</b>
<b>16= Saldo aus laufender Verwaltungstätigkeit (Saldo Zeilen 8 und 15)</b>	<b>0</b>	<b>-1.542.500</b>	<b>-1.694.400</b>	<b>0</b>	<b>-1.744.500</b>	<b>-1.795.300</b>	<b>-1.840.100</b>
17 Zuwendungen für Investitionen und Investitionsförderungsmaßnahmen	0	0	0	0	0	0	0
18+ Veräußerung von Grundstücken, Gebäuden und Infrastrukturvermögen	0	0	0	0	0	0	0
19+ Veräußerung von beweglichem Anlagevermögen und immateriellen Vermögensgegenständen	0	0	0	0	0	0	0
20+ Veräußerung von Finanzanlagen	0	0	0	0	0	0	0
21+ Baumaßnahmen	0	0	0	0	0	0	0
22+ Beiträge und ähnliche Entgelte	0	0	0	0	0	0	0
23+ sonstige Investitionseinzahlungen	0	0	0	0	0	0	0
<b>24= Einzahlungen aus Investitionstätigkeit</b>	<b>0</b>	<b>0</b>	<b>0</b>	<b>0</b>	<b>0</b>	<b>0</b>	<b>0</b>
25 Zuwendungen für Investitionsförderungsmaßnahmen	0	0	0	0	0	0	0
26+ Erwerb von Grundstücken, Gebäuden und Infrastrukturvermögen	0	0	0	0	0	0	0
27+ Erwerb von beweglichem Anlagevermögen und immateriellen Vermögensgegenständen	0	2.500	0	0	0	0	0
28+ Erwerb von Finanzanlagen	0	0	0	0	0	0	0
29+ Baumaßnahmen	0	0	0	0	0	0	0
30+ sonstige Investitionsauszahlungen	0	0	0	0	0	0	0
<b>31= Auszahlungen aus Investitionstätigkeit</b>	<b>0</b>	<b>2.500</b>	<b>0</b>	<b>0</b>	<b>0</b>	<b>0</b>	<b>0</b>





**Teilhaushalt 2025**

Produktbereich 11 Innere Verwaltung  
 Produktgruppe 111 Verwaltungssteuerung und Service  
**Produkt 111200 Finanzmanagement**

Teilfinanzhaushalt

Ein- Auszahlungsarten	Ergebnis 2023 1	Ansatz 2024 2	<b>Ansatz 2025 3</b>	VE 2025 4	Planung 2026 5	Planung 2027 6	Planung 2028 7
32= Saldo aus Investitionstätigkeit (Saldo Zeilen 24 und 31)	0	-2.500	<b>0</b>	0	0	0	0
33= Finanzmittelüberschuss/-fehlbetrag (Summe Zeilen 16 und 32)	0	-1.545.000	<b>-1.694.400</b>	0	-1.744.500	-1.795.300	-1.840.100



**Teilhaushalt 2025**

Produktbereich	11	Innere Verwaltung
Produktgruppe	111	Verwaltungssteuerung und Service
<b>Produkt</b>	<b>111210</b>	<b>Beteiligungsmanagement</b>

Allgemeine Angaben

<b>zuständiger Fachbereich</b>	29 Beteiligungscontrolling
<b>verantwortlich</b>	Jörg Rosenlöcher
<b>Beschreibung</b>	<ul style="list-style-type: none"><li>- Verwaltung der städtischen Beteiligungen von Eigengesellschaften</li><li>- Allgemeine Angelegenheiten bei Stiftungen</li><li>- Allgemeine Angelegenheiten der Kostenrechnung und der Betriebswirtschaft</li><li>- Mitwirkung beim strategischen Controlling</li><li>- Regelmäßige Dokumentation der Beteiligungen u.a. durch Beteiligungsberichte</li></ul>
<b>Auftragsgrundlage</b>	Kommunalverfassung LSA
<b>Zielgruppe</b>	Bürger, Einwohner, Unternehmen, Dritte, Stadtrat, Hansestadt Stendal



**Teilhaushalt 2025**

Produktbereich 11 Innere Verwaltung  
Produktgruppe 111 Verwaltungssteuerung und Service  
Produkt 111210 **Beteiligungsmanagement**

**Teilergebnishaushalt**

Ertrags- und Aufwandsarten	Ergebnis 2023	Ansatz 2024	<b>Ansatz 2025</b>	Planung 2026	Planung 2027	Planung 2028
	1	2	3	4	5	6
1 Steuern und ähnliche Abgaben	0	0	0	0	0	0
2 + Zuwendungen und allgemeine Umlagen	0	0	0	0	0	0
3 + sonstige Transfererträge	0	0	0	0	0	0
4 + öffentlich-rechtliche Leistungsentgelte	0	0	0	0	0	0
5 + privatrechtliche Leistungsentgelte, Kostenerstattungen und Kostenumlagen	0	12.900	<b>12.900</b>	12.900	12.900	12.900
6 + sonstige ordentliche Erträge	0	0	0	0	0	0
7 + Finanzerträge	0	0	0	0	0	0
8 + aktivierte Eigenleistungen, Bestandsveränderungen	0	0	0	0	0	0
<b>9 = Ordentliche Erträge</b>	<b>0</b>	<b>12.900</b>	<b>12.900</b>	<b>12.900</b>	<b>12.900</b>	<b>12.900</b>
10 Personalaufwendungen	0	131.400	<b>137.200</b>	137.200	137.200	137.200
11 + Versorgungsaufwendungen	0	0	0	0	0	0
12 + Aufwendungen für Sach- und Dienstleistungen	0	200	<b>200</b>	200	200	200
13 + Transferaufwendungen	0	0	0	0	0	0
14 + sonstige ordentliche Aufwendungen	0	36.700	<b>36.700</b>	1.000	1.000	1.000
15 + Zinsen und sonstige Finanzaufwendungen	0	0	0	0	0	0
16 + bilanzielle Abschreibungen	0	0	0	0	0	0
<b>17 = Ordentliche Aufwendungen</b>	<b>0</b>	<b>168.300</b>	<b>174.100</b>	<b>138.400</b>	<b>138.400</b>	<b>138.400</b>
<b>18 = Ordentliches Ergebnis (Saldo Zeilen 9 und 17)</b>	<b>0</b>	<b>-155.400</b>	<b>-161.200</b>	<b>-125.500</b>	<b>-125.500</b>	<b>-125.500</b>
19 außerordentliche Erträge	0	0	0	0	0	0
20 - außerordentliche Aufwendungen	0	0	0	0	0	0
<b>21 = Außerordentliches Ergebnis</b>	<b>0</b>	<b>0</b>	<b>0</b>	<b>0</b>	<b>0</b>	<b>0</b>
<b>22 = Ergebnis vor Berücksichtigung der internen Leistungsbeziehungen (Summe Zeilen 18 und 21)</b>	<b>0</b>	<b>-155.400</b>	<b>-161.200</b>	<b>-125.500</b>	<b>-125.500</b>	<b>-125.500</b>
23 + Erträge aus internen Leistungsbeziehungen	0	0	0	0	0	0
24 - Aufwendungen aus internen Leistungsbeziehungen	0	0	0	0	0	0
<b>25 = Ergebnis</b>	<b>0</b>	<b>-155.400</b>	<b>-161.200</b>	<b>-125.500</b>	<b>-125.500</b>	<b>-125.500</b>



**Teilhaushalt 2025**

Produktbereich 11 Innere Verwaltung  
Produktgruppe 111 Verwaltungssteuerung und Service  
Produkt 111210 **Beteiligungsmanagement**

Teilfinanzhaushalt							
Ein- Auszahlungsarten	Ergebnis 2023	Ansatz 2024	<b>Ansatz 2025</b>	VE 2025	Planung 2026	Planung 2027	Planung 2028
	1	2	3	4	5	6	7
1 Steuern und ähnliche Abgaben	0	0	0	0	0	0	0
2+ Zuwendungen und allgemeine Umlagen	0	0	0	0	0	0	0
3+ sonstige Transfererträge	0	0	0	0	0	0	0
4+ öffentlich-rechtliche Leistungsentgelte	0	0	0	0	0	0	0
5+ privatrechtliche Leistungsentgelte, Kostenerstattungen und Kostenumlagen	0	12.900	<b>12.900</b>	0	12.900	12.900	12.900
6+ sonstige Einzahlungen	0	0	0	0	0	0	0
7+ Zinsen und ähnliche Einzahlungen	0	0	0	0	0	0	0
<b>8= Einzahlungen aus laufender Verwaltungstätigkeit</b>	<b>0</b>	<b>12.900</b>	<b>12.900</b>	<b>0</b>	<b>12.900</b>	<b>12.900</b>	<b>12.900</b>
9 Personalauszahlungen	0	131.400	<b>137.200</b>	0	137.200	137.200	137.200
10+ Versorgungsauszahlungen	0	0	0	0	0	0	0
11+ Auszahlungen für Sach- und Dienstleistungen	0	200	<b>200</b>	0	200	200	200
12+ Transferauszahlungen	0	0	0	0	0	0	0
13+ sonstige Auszahlungen	0	36.700	<b>36.700</b>	0	1.000	1.000	1.000
14+ Zinsen und ähnliche Auszahlungen	0	0	0	0	0	0	0
<b>15= Auszahlungen aus laufender Verwaltungstätigkeit</b>	<b>0</b>	<b>168.300</b>	<b>174.100</b>	<b>0</b>	<b>138.400</b>	<b>138.400</b>	<b>138.400</b>
<b>16= Saldo aus laufender Verwaltungstätigkeit (Saldo Zeilen 8 und 15)</b>	<b>0</b>	<b>-155.400</b>	<b>-161.200</b>	<b>0</b>	<b>-125.500</b>	<b>-125.500</b>	<b>-125.500</b>
17 Zuwendungen für Investitionen und Investitionsförderungsmaßnahmen	0	0	0	0	0	0	0
18+ Veräußerung von Grundstücken, Gebäuden und Infrastrukturvermögen	0	0	0	0	0	0	0
19+ Veräußerung von beweglichem Anlagevermögen und immateriellen Vermögensgegenständen	0	0	0	0	0	0	0
20+ Veräußerung von Finanzanlagen	0	0	0	0	0	0	0
21+ Baumaßnahmen	0	0	0	0	0	0	0
22+ Beiträge und ähnliche Entgelte	0	0	0	0	0	0	0
23+ sonstige Investitionseinzahlungen	0	0	0	0	0	0	0
<b>24= Einzahlungen aus Investitionstätigkeit</b>	<b>0</b>	<b>0</b>	<b>0</b>	<b>0</b>	<b>0</b>	<b>0</b>	<b>0</b>
25 Zuwendungen für Investitionsförderungsmaßnahmen	0	0	0	0	0	0	0
26+ Erwerb von Grundstücken, Gebäuden und Infrastrukturvermögen	0	0	0	0	0	0	0
27+ Erwerb von beweglichem Anlagevermögen und immateriellen Vermögensgegenständen	0	0	0	0	0	0	0
28+ Erwerb von Finanzanlagen	0	0	0	0	0	0	0
29+ Baumaßnahmen	0	0	0	0	0	0	0
30+ sonstige Investitionsauszahlungen	0	0	0	0	0	0	0
<b>31= Auszahlungen aus Investitionstätigkeit</b>	<b>0</b>	<b>0</b>	<b>0</b>	<b>0</b>	<b>0</b>	<b>0</b>	<b>0</b>



**Teilhaushalt 2025**

Produktbereich 11 Innere Verwaltung  
 Produktgruppe 111 Verwaltungssteuerung und Service  
**Produkt 111210 Beteiligungsmanagement**

Teilfinanzhaushalt

Ein- Auszahlungsarten	Ergebnis 2023 1	Ansatz 2024 2	<b>Ansatz 2025 3</b>	VE 2025 4	Planung 2026 5	Planung 2027 6	Planung 2028 7
32= Saldo aus Investitionstätigkeit (Saldo Zeilen 24 und 31)	0	0	0	0	0	0	0
33= Finanzmittelüberschuss/-fehlbetrag (Summe Zeilen 16 und 32)	0	-155.400	<b>-161.200</b>	0	-125.500	-125.500	-125.500



**Teilhaushalt 2025**

Produktbereich	11	Innere Verwaltung
Produktgruppe	111	Verwaltungssteuerung und Service
<b>Produkt</b>	<b>111220</b>	<b>Rechnungsprüfungsamt</b>

Allgemeine Angaben

**zuständiger Fachbereich** 14 Rechnungsprüfungsamt

**verantwortlich** Diana Richter

**Beschreibung**

- Prüfung der Jahresrechnung, Jahresabschlüsse, Vergaben
- Laufende Prüfung der Kassenvorgänge und Belege zur Vorbereitung der Jahresrechnung
- Prüfung für Dritte gegen Kostenerstattung
- Prüfung der Verwendungsnachweise der Hansestadt
- Prüfung der Organisation, Zweckmäßigkeit und Wirtschaftlichkeit
- Buch-, Betriebs- und Kassenprüfung
- Prüfung der Vorräte und Vermögensbestände der Gemeinden und Eigenbetrieben
- Prüfung der Wirtschaftsführung der Sondervermögen
- Prüfung der Bestätigung der Gemeinde als Gesellschafter oder Aktionär in Unternehmen mit eigener Rechtspersönlichkeit

**Auftragsgrundlage** Kommunalverfassung LSA

**Zielgruppe** Stadtrat, Hansestadt Stendal



**Teilhaushalt 2025**

Produktbereich 11 Innere Verwaltung  
Produktgruppe 111 Verwaltungssteuerung und Service  
Produkt 111220 Rechnungsprüfungsamt

**Teilergebnishaushalt**

Ertrags- und Aufwandsarten	Ergebnis 2023	Ansatz 2024	Ansatz 2025	Planung 2026	Planung 2027	Planung 2028
	1	2	3	4	5	6
1 Steuern und ähnliche Abgaben	0	0	0	0	0	0
2 + Zuwendungen und allgemeine Umlagen	0	0	0	0	0	0
3 + sonstige Transfererträge	0	0	0	0	0	0
4 + öffentlich-rechtliche Leistungsentgelte	0	0	0	0	0	0
5 + privatrechtliche Leistungsentgelte, Kostenerstattungen und Kostenumlagen	0	0	10.300	7.800	7.800	7.800
6 + sonstige ordentliche Erträge	0	0	0	0	0	0
7 + Finanzerträge	0	0	0	0	0	0
8 + aktivierte Eigenleistungen, Bestandsveränderungen	0	0	0	0	0	0
<b>9 = Ordentliche Erträge</b>	<b>0</b>	<b>0</b>	<b>10.300</b>	<b>7.800</b>	<b>7.800</b>	<b>7.800</b>
10 Personalaufwendungen	0	325.800	306.300	306.300	306.300	306.300
11 + Versorgungsaufwendungen	0	0	0	0	0	0
12 + Aufwendungen für Sach- und Dienstleistungen	0	1.400	1.400	1.400	1.400	1.400
13 + Transferaufwendungen	0	0	0	0	0	0
14 + sonstige ordentliche Aufwendungen	0	3.100	11.700	9.200	9.200	9.200
15 + Zinsen und sonstige Finanzaufwendungen	0	0	0	0	0	0
16 + bilanzielle Abschreibungen	0	100	0	0	0	0
<b>17 = Ordentliche Aufwendungen</b>	<b>0</b>	<b>330.400</b>	<b>319.400</b>	<b>316.900</b>	<b>316.900</b>	<b>316.900</b>
<b>18 = Ordentliches Ergebnis (Saldo Zeilen 9 und 17)</b>	<b>0</b>	<b>-330.400</b>	<b>-309.100</b>	<b>-309.100</b>	<b>-309.100</b>	<b>-309.100</b>
19 außerordentliche Erträge	0	0	0	0	0	0
20 - außerordentliche Aufwendungen	0	0	0	0	0	0
<b>21 = Außerordentliches Ergebnis</b>	<b>0</b>	<b>0</b>	<b>0</b>	<b>0</b>	<b>0</b>	<b>0</b>
<b>22 = Ergebnis vor Berücksichtigung der internen Leistungsbeziehungen (Summe Zeilen 18 und 21)</b>	<b>0</b>	<b>-330.400</b>	<b>-309.100</b>	<b>-309.100</b>	<b>-309.100</b>	<b>-309.100</b>
23 + Erträge aus internen Leistungsbeziehungen	0	0	0	0	0	0
24 - Aufwendungen aus internen Leistungsbeziehungen	0	0	0	0	0	0
<b>25 = Ergebnis</b>	<b>0</b>	<b>-330.400</b>	<b>-309.100</b>	<b>-309.100</b>	<b>-309.100</b>	<b>-309.100</b>



**Teilhaushalt 2025**

Produktbereich 11 Innere Verwaltung  
Produktgruppe 111 Verwaltungssteuerung und Service  
Produkt 111220 Rechnungsprüfungsamt

Teilfinanzhaushalt							
Ein- Auszahlungsarten	Ergebnis 2023	Ansatz 2024	Ansatz 2025	VE 2025	Planung 2026	Planung 2027	Planung 2028
	1	2	3	4	5	6	7
1 Steuern und ähnliche Abgaben	0	0	0	0	0	0	0
2+ Zuwendungen und allgemeine Umlagen	0	0	0	0	0	0	0
3+ sonstige Transfererträge	0	0	0	0	0	0	0
4+ öffentlich-rechtliche Leistungsentgelte	0	0	0	0	0	0	0
5+ privatrechtliche Leistungsentgelte, Kostenerstattungen und Kostenumlagen	0	0	10.300	0	7.800	7.800	7.800
6+ sonstige Einzahlungen	0	0	0	0	0	0	0
7+ Zinsen und ähnliche Einzahlungen	0	0	0	0	0	0	0
8= Einzahlungen aus laufender Verwaltungstätigkeit	0	0	10.300	0	7.800	7.800	7.800
9 Personalauszahlungen	0	325.800	306.300	0	306.300	306.300	306.300
10+ Versorgungsauszahlungen	0	0	0	0	0	0	0
11+ Auszahlungen für Sach- und Dienstleistungen	0	1.400	1.400	0	1.400	1.400	1.400
12+ Transferauszahlungen	0	0	0	0	0	0	0
13+ sonstige Auszahlungen	0	3.100	11.700	0	9.200	9.200	9.200
14+ Zinsen und ähnliche Auszahlungen	0	0	0	0	0	0	0
15= Auszahlungen aus laufender Verwaltungstätigkeit	0	330.300	319.400	0	316.900	316.900	316.900
16= Saldo aus laufender Verwaltungstätigkeit (Saldo Zeilen 8 und 15)	0	-330.300	-309.100	0	-309.100	-309.100	-309.100
17 Zuwendungen für Investitionen und Investitionsförderungsmaßnahmen	0	0	0	0	0	0	0
18+ Veräußerung von Grundstücken, Gebäuden und Infrastrukturvermögen	0	0	0	0	0	0	0
19+ Veräußerung von beweglichem Anlagevermögen und immateriellen Vermögensgegenständen	0	0	0	0	0	0	0
20+ Veräußerung von Finanzanlagen	0	0	0	0	0	0	0
21+ Baumaßnahmen	0	0	0	0	0	0	0
22+ Beiträge und ähnliche Entgelte	0	0	0	0	0	0	0
23+ sonstige Investitionseinzahlungen	0	0	0	0	0	0	0
24= Einzahlungen aus Investitionstätigkeit	0	0	0	0	0	0	0
25 Zuwendungen für Investitionsförderungsmaßnahmen	0	0	0	0	0	0	0
26+ Erwerb von Grundstücken, Gebäuden und Infrastrukturvermögen	0	0	0	0	0	0	0
27+ Erwerb von beweglichem Anlagevermögen und immateriellen Vermögensgegenständen	0	100	0	0	0	0	0
28+ Erwerb von Finanzanlagen	0	0	0	0	0	0	0
29+ Baumaßnahmen	0	0	0	0	0	0	0
30+ sonstige Investitionsauszahlungen	0	0	0	0	0	0	0
31= Auszahlungen aus Investitionstätigkeit	0	100	0	0	0	0	0





**Teilhaushalt 2025**

Produktbereich 11 Innere Verwaltung  
 Produktgruppe 111 Verwaltungssteuerung und Service  
**Produkt 111220 Rechnungsprüfungsamt**

Teilfinanzhaushalt

Ein- Auszahlungsarten	Ergebnis 2023	Ansatz 2024	<b>Ansatz 2025</b>	VE 2025	Planung 2026	Planung 2027	Planung 2028
	1	2	3	4	5	6	7
32= Saldo aus Investitionstätigkeit (Saldo Zeilen 24 und 31)	0	-100	<b>0</b>	0	0	0	0
33= Finanzmittelüberschuss/-fehlbetrag (Summe Zeilen 16 und 32)	0	-330.400	<b>-309.100</b>	0	-309.100	-309.100	-309.100



**Teilhaushalt 2025**

Produktbereich	11	Innere Verwaltung
Produktgruppe	111	Verwaltungssteuerung und Service
<b>Produkt</b>	<b>111300</b>	<b>Zentrale Verwaltung</b>

Allgemeine Angaben

**zuständiger Fachbereich** 10 Haupt- und Personalamt

**verantwortlich** Axel Kleefeldt

**Beschreibung**

- Aufbau- und Ablauforganisation
- Aufstellung des Stellenplan; Stellenbeschreibung und -bewertung
- Regelung und Überwachung des allg. Dienstbetriebes
- Beschaffung, Lagerhaltung; zentrale Inventarisierung
- Herausgabe eines innerdienstlichen Mitteilungsblattes, Pflege Intranet
- Ressourcenverwaltung
- Allgemeine Versicherungsangelegenheiten
- Erstellung von Druckerzeugnissen
- Postdienstleistung
- Haltung von Fahrzeugen

**Auftragsgrundlage** Bundes- und Landesgesetze, städtische Satzungen, Beschlüsse des Stadtrates

**Zielgruppe** Bürger, Einwohner, Unternehmen, Dritte, Stadtrat, Hansestadt Stendal



**Teilhaushalt 2025**

Produktbereich 11 Innere Verwaltung  
Produktgruppe 111 Verwaltungssteuerung und Service  
Produkt 111300 Zentrale Verwaltung

Teilergebnishaushalt						
Ertrags- und Aufwandsarten	Ergebnis 2023	Ansatz 2024	Ansatz 2025	Planung 2026	Planung 2027	Planung 2028
	1	2	3	4	5	6
1 Steuern und ähnliche Abgaben	0	0	0	0	0	0
2 + Zuwendungen und allgemeine Umlagen	0	0	0	0	0	0
3 + sonstige Transfererträge	0	0	0	0	0	0
4 + öffentlich-rechtliche Leistungsentgelte	0	100	100	100	100	100
5 + privatrechtliche Leistungsentgelte, Kostenerstattungen und Kostenumlagen	0	29.400	32.400	33.400	34.400	34.400
6 + sonstige ordentliche Erträge	0	0	0	0	0	0
7 + Finanzerträge	0	0	0	0	0	0
8 + aktivierte Eigenleistungen, Bestandsveränderungen	0	0	0	0	0	0
<b>9 = Ordentliche Erträge</b>	<b>0</b>	<b>29.500</b>	<b>32.500</b>	<b>33.500</b>	<b>34.500</b>	<b>34.500</b>
10 Personalaufwendungen	0	571.500	760.700	760.700	760.700	760.700
11 + Versorgungsaufwendungen	0	0	0	0	0	0
12 + Aufwendungen für Sach- und Dienstleistungen	0	281.300	243.300	243.300	238.300	238.300
13 + Transferaufwendungen	0	0	0	0	0	0
14 + sonstige ordentliche Aufwendungen	0	403.800	436.400	431.400	431.400	431.400
15 + Zinsen und sonstige Finanzaufwendungen	0	0	0	0	0	0
16 + bilanzielle Abschreibungen	0	79.700	78.700	78.700	86.800	86.800
<b>17 = Ordentliche Aufwendungen</b>	<b>0</b>	<b>1.336.300</b>	<b>1.519.100</b>	<b>1.514.100</b>	<b>1.517.200</b>	<b>1.517.200</b>
<b>18 = Ordentliches Ergebnis (Saldo Zeilen 9 und 17)</b>	<b>0</b>	<b>-1.306.800</b>	<b>-1.486.600</b>	<b>-1.480.600</b>	<b>-1.482.700</b>	<b>-1.482.700</b>
19 außerordentliche Erträge	0	0	0	0	0	0
20 - außerordentliche Aufwendungen	0	0	0	0	0	0
<b>21 = Außerordentliches Ergebnis</b>	<b>0</b>	<b>0</b>	<b>0</b>	<b>0</b>	<b>0</b>	<b>0</b>
<b>22 = Ergebnis vor Berücksichtigung der internen Leistungsbeziehungen (Summe Zeilen 18 und 21)</b>	<b>0</b>	<b>-1.306.800</b>	<b>-1.486.600</b>	<b>-1.480.600</b>	<b>-1.482.700</b>	<b>-1.482.700</b>
23 + Erträge aus internen Leistungsbeziehungen	0	0	0	0	0	0
24 - Aufwendungen aus internen Leistungsbeziehungen	0	0	0	0	0	0
<b>25 = Ergebnis</b>	<b>0</b>	<b>-1.306.800</b>	<b>-1.486.600</b>	<b>-1.480.600</b>	<b>-1.482.700</b>	<b>-1.482.700</b>



**Teilhaushalt 2025**

Produktbereich 11 Innere Verwaltung  
Produktgruppe 111 Verwaltungssteuerung und Service  
Produkt 111300 **Zentrale Verwaltung**

Teilfinanzhaushalt							
Ein- Auszahlungsarten	Ergebnis 2023	Ansatz 2024	<b>Ansatz 2025</b>	VE 2025	Planung 2026	Planung 2027	Planung 2028
	1	2	3	4	5	6	7
1 Steuern und ähnliche Abgaben	0	0	0	0	0	0	0
2+ Zuwendungen und allgemeine Umlagen	0	0	0	0	0	0	0
3+ sonstige Transfererträge	0	0	0	0	0	0	0
4+ öffentlich-rechtliche Leistungsentgelte	0	100	100	0	100	100	100
5+ privatrechtliche Leistungsentgelte, Kostenerstattungen und Kostenumlagen	0	29.400	32.400	0	33.400	34.400	34.400
6+ sonstige Einzahlungen	0	0	0	0	0	0	0
7+ Zinsen und ähnliche Einzahlungen	0	0	0	0	0	0	0
<b>8= Einzahlungen aus laufender Verwaltungstätigkeit</b>	<b>0</b>	<b>29.500</b>	<b>32.500</b>	<b>0</b>	<b>33.500</b>	<b>34.500</b>	<b>34.500</b>
9 Personalauszahlungen	0	571.500	760.700	0	760.700	760.700	760.700
10+ Versorgungsauszahlungen	0	0	0	0	0	0	0
11+ Auszahlungen für Sach- und Dienstleistungen	0	281.300	243.300	0	243.300	238.300	238.300
12+ Transferauszahlungen	0	0	0	0	0	0	0
13+ sonstige Auszahlungen	0	403.700	436.300	0	431.300	431.300	431.300
14+ Zinsen und ähnliche Auszahlungen	0	0	0	0	0	0	0
<b>15= Auszahlungen aus laufender Verwaltungstätigkeit</b>	<b>0</b>	<b>1.256.500</b>	<b>1.440.300</b>	<b>0</b>	<b>1.435.300</b>	<b>1.430.300</b>	<b>1.430.300</b>
<b>16= Saldo aus laufender Verwaltungstätigkeit (Saldo Zeilen 8 und 15)</b>	<b>0</b>	<b>-1.227.000</b>	<b>-1.407.800</b>	<b>0</b>	<b>-1.401.800</b>	<b>-1.395.800</b>	<b>-1.395.800</b>
17 Zuwendungen für Investitionen und Investitionsförderungsmaßnahmen	0	0	0	0	0	0	0
18+ Veräußerung von Grundstücken, Gebäuden und Infrastrukturvermögen	0	0	0	0	0	0	0
19+ Veräußerung von beweglichem Anlagevermögen und immateriellen Vermögensgegenständen	0	0	0	0	0	0	0
20+ Veräußerung von Finanzanlagen	0	0	0	0	0	0	0
21+ Baumaßnahmen	0	0	0	0	0	0	0
22+ Beiträge und ähnliche Entgelte	0	0	0	0	0	0	0
23+ sonstige Investitionseinzahlungen	0	0	0	0	0	0	0
<b>24= Einzahlungen aus Investitionstätigkeit</b>	<b>0</b>	<b>0</b>	<b>0</b>	<b>0</b>	<b>0</b>	<b>0</b>	<b>0</b>
25 Zuwendungen für Investitionsförderungsmaßnahmen	0	0	0	0	0	0	0
26+ Erwerb von Grundstücken, Gebäuden und Infrastrukturvermögen	0	0	0	0	0	0	0
27+ Erwerb von beweglichem Anlagevermögen und immateriellen Vermögensgegenständen	0	45.300	77.500	0	52.500	52.500	52.500
28+ Erwerb von Finanzanlagen	0	0	0	0	0	0	0
29+ Baumaßnahmen	0	0	0	0	0	0	0
30+ sonstige Investitionsauszahlungen	0	0	0	0	0	0	0
<b>31= Auszahlungen aus Investitionstätigkeit</b>	<b>0</b>	<b>45.300</b>	<b>77.500</b>	<b>0</b>	<b>52.500</b>	<b>52.500</b>	<b>52.500</b>



**Teilhaushalt 2025**

Produktbereich 11 Innere Verwaltung  
 Produktgruppe 111 Verwaltungssteuerung und Service  
**Produkt 111300 Zentrale Verwaltung**

Teilfinanzhaushalt

Ein- Auszahlungsarten	Ergebnis 2023 1	Ansatz 2024 2	<b>Ansatz 2025 3</b>	VE 2025 4	Planung 2026 5	Planung 2027 6	Planung 2028 7
32= Saldo aus Investitionstätigkeit (Saldo Zeilen 24 und 31)	0	-45.300	<b>-77.500</b>	0	-52.500	-52.500	-52.500
33= Finanzmittelüberschuss/-fehlbetrag (Summe Zeilen 16 und 32)	0	-1.272.300	<b>-1.485.300</b>	0	-1.454.300	-1.448.300	-1.448.300



**Teilhaushalt 2025**

Produktbereich 11 Innere Verwaltung  
Produktgruppe 111 Verwaltungssteuerung und Service  
**Produkt 111310 Bauhof**

Allgemeine Angaben

**zuständiger Fachbereich** 68 Bauhof

**verantwortlich** Silke Pidun

**Beschreibung**

- Instandhaltung von öffentlichen Verkehrsflächen
- Unterhaltungsarbeiten in öffentlichen Grünanlagen
- Unterhaltung der Wege und Plätze sowie der Sport- und Spielplätze und deren Kontrolle
- Straßen- und Gehwegreinigung einschließlich Schneebeseitigung und Glatteisbekämpfung
- Pflege, Wartung stadteigener Fahrzeuge
- Bauverwaltung für hauseigene Maßnahmen

**Auftragsgrundlage** städtische Satzungen, Beschlüsse des Stadtrates

**Zielgruppe** Bürger, Einwohner, Unternehmen, Dritte, Hansestadt Stendal



**Teilhaushalt 2025**

Produktbereich 11 Innere Verwaltung  
Produktgruppe 111 Verwaltungssteuerung und Service  
Produkt 111310 Bauhof

**Teilergebnishaushalt**

Ertrags- und Aufwandsarten	Ergebnis	Ansatz	Ansatz	Planung	Planung	Planung
	2023	2024	2025	2026	2027	2028
	1	2	3	4	5	6
1 Steuern und ähnliche Abgaben	0	0	0	0	0	0
2 + Zuwendungen und allgemeine Umlagen	0	0	0	0	0	0
3 + sonstige Transfererträge	0	0	0	0	0	0
4 + öffentlich-rechtliche Leistungsentgelte	0	0	0	0	0	0
5 + privatrechtliche Leistungsentgelte, Kostenerstattungen und Kostenumlagen	0	22.600	<b>22.600</b>	22.600	22.600	22.600
6 + sonstige ordentliche Erträge	0	10.000	<b>10.000</b>	10.000	10.000	10.000
7 + Finanzerträge	0	0	0	0	0	0
8 + aktivierte Eigenleistungen, Bestandsveränderungen	0	72.200	<b>68.000</b>	68.000	68.000	68.000
<b>9 = Ordentliche Erträge</b>	<b>0</b>	<b>104.800</b>	<b>100.600</b>	<b>100.600</b>	<b>100.600</b>	<b>100.600</b>
10 Personalaufwendungen	0	2.195.300	<b>2.269.500</b>	2.269.500	2.269.500	2.269.500
11 + Versorgungsaufwendungen	0	0	0	0	0	0
12 + Aufwendungen für Sach- und Dienstleistungen	0	448.500	<b>454.200</b>	454.400	455.400	455.400
13 + Transferaufwendungen	0	0	0	0	0	0
14 + sonstige ordentliche Aufwendungen	0	17.600	<b>18.900</b>	18.900	18.900	18.900
15 + Zinsen und sonstige Finanzaufwendungen	0	0	0	0	0	0
16 + bilanzielle Abschreibungen	0	196.300	<b>188.200</b>	195.300	212.500	212.500
<b>17 = Ordentliche Aufwendungen</b>	<b>0</b>	<b>2.857.700</b>	<b>2.930.800</b>	<b>2.938.100</b>	<b>2.956.300</b>	<b>2.956.300</b>
<b>18 = Ordentliches Ergebnis (Saldo Zeilen 9 und 17)</b>	<b>0</b>	<b>-2.752.900</b>	<b>-2.830.200</b>	<b>-2.837.500</b>	<b>-2.855.700</b>	<b>-2.855.700</b>
19 außerordentliche Erträge	0	0	0	0	0	0
20 - außerordentliche Aufwendungen	0	0	0	0	0	0
<b>21 = Außerordentliches Ergebnis</b>	<b>0</b>	<b>0</b>	<b>0</b>	<b>0</b>	<b>0</b>	<b>0</b>
<b>22 = Ergebnis vor Berücksichtigung der internen Leistungsbeziehungen (Summe Zeilen 18 und 21)</b>	<b>0</b>	<b>-2.752.900</b>	<b>-2.830.200</b>	<b>-2.837.500</b>	<b>-2.855.700</b>	<b>-2.855.700</b>
23 + Erträge aus internen Leistungsbeziehungen	0	2.991.600	<b>2.926.900</b>	2.872.900	2.872.900	2.872.900
24 - Aufwendungen aus internen Leistungsbeziehungen	0	0	0	0	0	0
<b>25 = Ergebnis</b>	<b>0</b>	<b>238.700</b>	<b>96.700</b>	<b>35.400</b>	<b>17.200</b>	<b>17.200</b>



**Teilhaushalt 2025**

Produktbereich 11 Innere Verwaltung  
Produktgruppe 111 Verwaltungssteuerung und Service  
Produkt 111310 Bauhof

Teilfinanzhaushalt							
Ein- Auszahlungsarten	Ergebnis 2023	Ansatz 2024	Ansatz 2025	VE 2025	Planung 2026	Planung 2027	Planung 2028
	1	2	3	4	5	6	7
1 Steuern und ähnliche Abgaben	0	0	0	0	0	0	0
2+ Zuwendungen und allgemeine Umlagen	0	0	0	0	0	0	0
3+ sonstige Transfererträge	0	0	0	0	0	0	0
4+ öffentlich-rechtliche Leistungsentgelte	0	0	0	0	0	0	0
5+ privatrechtliche Leistungsentgelte, Kostenerstattungen und Kostenumlagen	0	22.600	22.600	0	22.600	22.600	22.600
6+ sonstige Einzahlungen	0	0	0	0	0	0	0
7+ Zinsen und ähnliche Einzahlungen	0	0	0	0	0	0	0
<b>8= Einzahlungen aus laufender Verwaltungstätigkeit</b>	<b>0</b>	<b>22.600</b>	<b>22.600</b>	<b>0</b>	<b>22.600</b>	<b>22.600</b>	<b>22.600</b>
9 Personalauszahlungen	0	2.195.300	2.269.500	0	2.269.500	2.269.500	2.269.500
10+ Versorgungsauszahlungen	0	0	0	0	0	0	0
11+ Auszahlungen für Sach- und Dienstleistungen	0	448.500	454.200	0	454.400	455.400	455.400
12+ Transferauszahlungen	0	0	0	0	0	0	0
13+ sonstige Auszahlungen	0	17.400	18.700	0	18.700	18.700	18.700
14+ Zinsen und ähnliche Auszahlungen	0	0	0	0	0	0	0
<b>15= Auszahlungen aus laufender Verwaltungstätigkeit</b>	<b>0</b>	<b>2.661.200</b>	<b>2.742.400</b>	<b>0</b>	<b>2.742.600</b>	<b>2.743.600</b>	<b>2.743.600</b>
<b>16= Saldo aus laufender Verwaltungstätigkeit (Saldo Zeilen 8 und 15)</b>	<b>0</b>	<b>-2.638.600</b>	<b>-2.719.800</b>	<b>0</b>	<b>-2.720.000</b>	<b>-2.721.000</b>	<b>-2.721.000</b>
17 Zuwendungen für Investitionen und Investitionsförderungsmaßnahmen	0	0	0	0	0	0	0
18+ Veräußerung von Grundstücken, Gebäuden und Infrastrukturvermögen	0	0	0	0	0	0	0
19+ Veräußerung von beweglichem Anlagevermögen und immateriellen Vermögensgegenständen	0	10.000	10.000	0	10.000	10.000	10.000
20+ Veräußerung von Finanzanlagen	0	0	0	0	0	0	0
21+ Baumaßnahmen	0	0	0	0	0	0	0
22+ Beiträge und ähnliche Entgelte	0	0	0	0	0	0	0
23+ sonstige Investitionseinzahlungen	0	0	0	0	0	0	0
<b>24= Einzahlungen aus Investitionstätigkeit</b>	<b>0</b>	<b>10.000</b>	<b>10.000</b>	<b>0</b>	<b>10.000</b>	<b>10.000</b>	<b>10.000</b>
25 Zuwendungen für Investitionsförderungsmaßnahmen	0	0	0	0	0	0	0
26+ Erwerb von Grundstücken, Gebäuden und Infrastrukturvermögen	0	0	0	0	0	0	0
27+ Erwerb von beweglichem Anlagevermögen und immateriellen Vermögensgegenständen	0	121.700	181.000	0	311.000	181.000	81.000
28+ Erwerb von Finanzanlagen	0	0	0	0	0	0	0
29+ Baumaßnahmen	0	6.000	0	0	0	0	0
30+ sonstige Investitionsauszahlungen	0	0	0	0	0	0	0
<b>31= Auszahlungen aus Investitionstätigkeit</b>	<b>0</b>	<b>127.700</b>	<b>181.000</b>	<b>0</b>	<b>311.000</b>	<b>181.000</b>	<b>81.000</b>





**Teilhaushalt 2025**

Produktbereich 11 Innere Verwaltung  
 Produktgruppe 111 Verwaltungssteuerung und Service  
**Produkt 111310 Bauhof**

Teilfinanzhaushalt

Ein- Auszahlungsarten	Ergebnis 2023 1	Ansatz 2024 2	<b>Ansatz 2025 3</b>	VE 2025 4	Planung 2026 5	Planung 2027 6	Planung 2028 7
32= Saldo aus Investitionstätigkeit (Saldo Zeilen 24 und 31)	0	-117.700	<b>-171.000</b>	0	-301.000	-171.000	-71.000
33= Finanzmittelüberschuss/-fehlbetrag (Summe Zeilen 16 und 32)	0	-2.756.300	<b>-2.890.800</b>	0	-3.021.000	-2.892.000	-2.792.000



**Teilhaushalt 2025**

Produktbereich	11	Innere Verwaltung
Produktgruppe	111	Verwaltungssteuerung und Service
<b>Produkt</b>	<b>111400</b>	<b>Personalservice</b>

Allgemeine Angaben

<b>zuständiger Fachbereich</b>	10 Haupt- und Personalamt
<b>verantwortlich</b>	Axel Kleefeldt
<b>Beschreibung</b>	<ul style="list-style-type: none"><li>- Personalwirtschaftliche Grundsatzfragen</li><li>- Allgemeine Personalangelegenheiten</li><li>- Dienstaufsichtsbeschwerden; Disziplinarangelegenheiten</li><li>- Erteilung von Aussagegenehmigungen</li><li>- Allgemeine Angelegenheiten nach dem Personalabtretungsgesetz und Zusammenarbeit mit den Terminpartnern</li><li>- Betriebsärztlicher Dienst; Arbeitssicherheit</li><li>- Zivildienst, Praktikumstätigkeiten, Koordinierung des gemeinnützigen Dienstes, Nebentätigkeiten, Schwerbehindertenbeauftragte/r</li><li>- Personalentwicklung</li><li>- Personalausbildung und -qualifizierung</li><li>- Gesundheitsmanagement</li></ul>
<b>Auftragsgrundlage</b>	Bundes- und Landesgesetze, städtische Satzungen, Beschlüsse des Stadtrates
<b>Zielgruppe</b>	Bürger, Einwohner, Dritte, Stadtrat, Hansestadt Stendal



**Teilhaushalt 2025**

Produktbereich 11 Innere Verwaltung  
Produktgruppe 111 Verwaltungssteuerung und Service  
Produkt 111400 Personalservice

**Teilergebnishaushalt**

Ertrags- und Aufwandsarten	Ergebnis 2023	Ansatz 2024	Ansatz 2025	Planung 2026	Planung 2027	Planung 2028
	1	2	3	4	5	6
1 Steuern und ähnliche Abgaben	0	0	0	0	0	0
2 + Zuwendungen und allgemeine Umlagen	0	300.000	275.500	275.500	275.500	275.500
3 + sonstige Transfererträge	0	0	0	0	0	0
4 + öffentlich-rechtliche Leistungsentgelte	0	0	0	0	0	0
5 + privatrechtliche Leistungsentgelte, Kostenerstattungen und Kostenumlagen	0	7.000	107.000	37.000	37.000	37.000
6 + sonstige ordentliche Erträge	0	0	0	0	0	0
7 + Finanzerträge	0	0	0	0	0	0
8 + aktivierte Eigenleistungen, Bestandsveränderungen	0	0	0	0	0	0
9 = Ordentliche Erträge	0	307.000	382.500	312.500	312.500	312.500
10 Personalaufwendungen	0	1.223.900	1.332.600	1.401.300	1.438.600	1.473.500
11 + Versorgungsaufwendungen	0	100	0	0	0	0
12 + Aufwendungen für Sach- und Dienstleistungen	0	0	30.700	30.700	30.700	30.700
13 + Transferaufwendungen	0	0	0	0	0	0
14 + sonstige ordentliche Aufwendungen	0	72.700	72.700	72.700	74.700	74.700
15 + Zinsen und sonstige Finanzaufwendungen	0	0	0	0	0	0
16 + bilanzielle Abschreibungen	0	1.400	1.500	1.100	1.100	1.100
17 = Ordentliche Aufwendungen	0	1.298.100	1.437.500	1.505.800	1.545.100	1.580.000
18 = Ordentliches Ergebnis (Saldo Zeilen 9 und 17)	0	-991.100	-1.055.000	-1.193.300	-1.232.600	-1.267.500
19 außerordentliche Erträge	0	0	0	0	0	0
20 - außerordentliche Aufwendungen	0	0	0	0	0	0
21 = Außerordentliches Ergebnis	0	0	0	0	0	0
22 = Ergebnis vor Berücksichtigung der internen Leistungsbeziehungen (Summe Zeilen 18 und 21)	0	-991.100	-1.055.000	-1.193.300	-1.232.600	-1.267.500
23 + Erträge aus internen Leistungsbeziehungen	0	0	0	0	0	0
24 - Aufwendungen aus internen Leistungsbeziehungen	0	0	0	0	0	0
25 = Ergebnis	0	-991.100	-1.055.000	-1.193.300	-1.232.600	-1.267.500



**Teilhaushalt 2025**

Produktbereich 11 Innere Verwaltung  
Produktgruppe 111 Verwaltungssteuerung und Service  
Produkt 111400 Personalservice

Teilfinanzhaushalt							
Ein- Auszahlungsarten	Ergebnis 2023	Ansatz 2024	Ansatz 2025	VE 2025	Planung 2026	Planung 2027	Planung 2028
	1	2	3	4	5	6	7
1 Steuern und ähnliche Abgaben	0	0	0	0	0	0	0
2+ Zuwendungen und allgemeine Umlagen	0	300.000	275.500	0	275.500	275.500	275.500
3+ sonstige Transfererträge	0	0	0	0	0	0	0
4+ öffentlich-rechtliche Leistungsentgelte	0	0	0	0	0	0	0
5+ privatrechtliche Leistungsentgelte, Kostenerstattungen und Kostenumlagen	0	7.000	107.000	0	37.000	37.000	37.000
6+ sonstige Einzahlungen	0	0	0	0	0	0	0
7+ Zinsen und ähnliche Einzahlungen	0	0	0	0	0	0	0
8= Einzahlungen aus laufender Verwaltungstätigkeit	0	307.000	382.500	0	312.500	312.500	312.500
9 Personalauszahlungen	0	1.223.900	1.332.600	0	1.401.300	1.438.600	1.473.500
10+ Versorgungsauszahlungen	0	100	0	0	0	0	0
11+ Auszahlungen für Sach- und Dienstleistungen	0	0	30.700	0	30.700	30.700	30.700
12+ Transferauszahlungen	0	0	0	0	0	0	0
13+ sonstige Auszahlungen	0	72.700	72.700	0	72.700	74.700	74.700
14+ Zinsen und ähnliche Auszahlungen	0	0	0	0	0	0	0
15= Auszahlungen aus laufender Verwaltungstätigkeit	0	1.296.700	1.436.000	0	1.504.700	1.544.000	1.578.900
16= Saldo aus laufender Verwaltungstätigkeit (Saldo Zeilen 8 und 15)	0	-989.700	-1.053.500	0	-1.192.200	-1.231.500	-1.266.400
17 Zuwendungen für Investitionen und Investitionsförderungsmaßnahmen	0	0	0	0	0	0	0
18+ Veräußerung von Grundstücken, Gebäuden und Infrastrukturvermögen	0	0	0	0	0	0	0
19+ Veräußerung von beweglichem Anlagevermögen und immateriellen Vermögensgegenständen	0	0	0	0	0	0	0
20+ Veräußerung von Finanzanlagen	0	0	0	0	0	0	0
21+ Baumaßnahmen	0	0	0	0	0	0	0
22+ Beiträge und ähnliche Entgelte	0	0	0	0	0	0	0
23+ sonstige Investitionseinzahlungen	0	0	0	0	0	0	0
24= Einzahlungen aus Investitionstätigkeit	0	0	0	0	0	0	0
25 Zuwendungen für Investitionsförderungsmaßnahmen	0	0	0	0	0	0	0
26+ Erwerb von Grundstücken, Gebäuden und Infrastrukturvermögen	0	0	0	0	0	0	0
27+ Erwerb von beweglichem Anlagevermögen und immateriellen Vermögensgegenständen	0	1.300	1.300	0	1.300	1.300	1.300
28+ Erwerb von Finanzanlagen	0	0	0	0	0	0	0
29+ Baumaßnahmen	0	0	0	0	0	0	0
30+ sonstige Investitionsauszahlungen	0	0	0	0	0	0	0
31= Auszahlungen aus Investitionstätigkeit	0	1.300	1.300	0	1.300	1.300	1.300



**Teilhaushalt 2025**

Produktbereich 11 Innere Verwaltung  
 Produktgruppe 111 Verwaltungssteuerung und Service  
**Produkt 111400 Personalservice**

Teilfinanzhaushalt

Ein- Auszahlungsarten	Ergebnis 2023 1	Ansatz 2024 2	<b>Ansatz 2025 3</b>	VE 2025 4	Planung 2026 5	Planung 2027 6	Planung 2028 7
32= Saldo aus Investitionstätigkeit (Saldo Zeilen 24 und 31)	0	-1.300	<b>-1.300</b>	0	-1.300	-1.300	-1.300
33= Finanzmittelüberschuss/-fehlbetrag (Summe Zeilen 16 und 32)	0	-991.000	<b>-1.054.800</b>	0	-1.193.500	-1.232.800	-1.267.700



**Teilhaushalt 2025**

Produktbereich	11	Innere Verwaltung
Produktgruppe	111	Verwaltungssteuerung und Service
<b>Produkt</b>	<b>111401</b>	<b>Rechtsangelegenheiten</b>

Allgemeine Angaben

<b>zuständiger Fachbereich</b>	30 Rechtsangelegenheiten
<b>verantwortlich</b>	Friederike Palm
<b>Beschreibung</b>	<ul style="list-style-type: none"><li>- Führung von Rechtsstreitigkeiten</li><li>- Strafanzeigen und Strafanträge wegen strafbarer Handlungen zum Nachteil der Hansestadt in rechtlich besonders schwer gelagerten Fällen</li><li>- Mitwirkung in Dienststrafangelegenheiten</li><li>- Mitwirkung im Widerspruchsverfahren einschließlich der Entscheidung über zu erstattender Aufwendungen im Vorverfahren</li><li>- Formelle Abwicklung öffentlicher und beschränkter Ausschreibungen</li><li>- Beratung und Kontrolle in Angelegenheiten der VOB/VOL/VOF</li><li>- Betreuung der Schiedsstellen</li></ul>
<b>Auftragsgrundlage</b>	Bundes- und Landesgesetze, städtische Satzungen, Beschlüsse des Stadtrates
<b>Zielgruppe</b>	Bürger, Einwohner, Dritte, Stadtrat, Hansestadt Stendal



**Teilhaushalt 2025**

Produktbereich 11 Innere Verwaltung  
Produktgruppe 111 Verwaltungssteuerung und Service  
Produkt 111401 Rechtsangelegenheiten

**Teilergebnishaushalt**

Ertrags- und Aufwandsarten	Ergebnis	Ansatz	Ansatz	Planung	Planung	Planung
	2023	2024	2025	2026	2027	2028
	1	2	3	4	5	6
1 Steuern und ähnliche Abgaben	0	0	0	0	0	0
2 + Zuwendungen und allgemeine Umlagen	0	0	0	0	0	0
3 + sonstige Transfererträge	0	0	0	0	0	0
4 + öffentlich-rechtliche Leistungsentgelte	0	1.000	1.000	1.000	1.000	1.000
5 + privatrechtliche Leistungsentgelte, Kostenerstattungen und Kostenumlagen	0	12.900	12.900	12.900	12.900	12.900
6 + sonstige ordentliche Erträge	0	1.000	1.000	1.000	1.000	1.000
7 + Finanzerträge	0	0	0	0	0	0
8 + aktivierte Eigenleistungen, Bestandsveränderungen	0	0	0	0	0	0
<b>9 = Ordentliche Erträge</b>	<b>0</b>	<b>14.900</b>	<b>14.900</b>	<b>14.900</b>	<b>14.900</b>	<b>14.900</b>
10 Personalaufwendungen	0	291.600	320.500	320.500	320.500	320.500
11 + Versorgungsaufwendungen	0	0	0	0	0	0
12 + Aufwendungen für Sach- und Dienstleistungen	0	3.600	3.200	2.800	2.800	2.800
13 + Transferaufwendungen	0	0	0	0	0	0
14 + sonstige ordentliche Aufwendungen	0	79.000	129.400	29.400	29.400	29.400
15 + Zinsen und sonstige Finanzaufwendungen	0	0	0	0	0	0
16 + bilanzielle Abschreibungen	0	0	0	0	0	0
<b>17 = Ordentliche Aufwendungen</b>	<b>0</b>	<b>374.200</b>	<b>453.100</b>	<b>352.700</b>	<b>352.700</b>	<b>352.700</b>
<b>18 = Ordentliches Ergebnis (Saldo Zeilen 9 und 17)</b>	<b>0</b>	<b>-359.300</b>	<b>-438.200</b>	<b>-337.800</b>	<b>-337.800</b>	<b>-337.800</b>
19 außerordentliche Erträge	0	0	0	0	0	0
20 - außerordentliche Aufwendungen	0	0	0	0	0	0
<b>21 = Außerordentliches Ergebnis</b>	<b>0</b>	<b>0</b>	<b>0</b>	<b>0</b>	<b>0</b>	<b>0</b>
<b>22 = Ergebnis vor Berücksichtigung der internen Leistungsbeziehungen (Summe Zeilen 18 und 21)</b>	<b>0</b>	<b>-359.300</b>	<b>-438.200</b>	<b>-337.800</b>	<b>-337.800</b>	<b>-337.800</b>
23 + Erträge aus internen Leistungsbeziehungen	0	0	0	0	0	0
24 - Aufwendungen aus internen Leistungsbeziehungen	0	0	0	0	0	0
<b>25 = Ergebnis</b>	<b>0</b>	<b>-359.300</b>	<b>-438.200</b>	<b>-337.800</b>	<b>-337.800</b>	<b>-337.800</b>



**Teilhaushalt 2025**

Produktbereich 11 Innere Verwaltung  
Produktgruppe 111 Verwaltungssteuerung und Service  
Produkt 111401 Rechtsangelegenheiten

Teilfinanzhaushalt							
Ein- Auszahlungsarten	Ergebnis 2023	Ansatz 2024	Ansatz 2025	VE 2025	Planung 2026	Planung 2027	Planung 2028
	1	2	3	4	5	6	7
1 Steuern und ähnliche Abgaben	0	0	0	0	0	0	0
2+ Zuwendungen und allgemeine Umlagen	0	0	0	0	0	0	0
3+ sonstige Transfererträge	0	0	0	0	0	0	0
4+ öffentlich-rechtliche Leistungsentgelte	0	1.000	1.000	0	1.000	1.000	1.000
5+ privatrechtliche Leistungsentgelte, Kostenerstattungen und Kostenumlagen	0	12.900	12.900	0	12.900	12.900	12.900
6+ sonstige Einzahlungen	0	1.000	1.000	0	1.000	1.000	1.000
7+ Zinsen und ähnliche Einzahlungen	0	0	0	0	0	0	0
<b>8= Einzahlungen aus laufender Verwaltungstätigkeit</b>	<b>0</b>	<b>14.900</b>	<b>14.900</b>	<b>0</b>	<b>14.900</b>	<b>14.900</b>	<b>14.900</b>
9 Personalauszahlungen	0	291.600	320.500	0	320.500	320.500	320.500
10+ Versorgungsauszahlungen	0	0	0	0	0	0	0
11+ Auszahlungen für Sach- und Dienstleistungen	0	3.600	3.200	0	2.800	2.800	2.800
12+ Transferauszahlungen	0	0	0	0	0	0	0
13+ sonstige Auszahlungen	0	78.900	129.300	0	29.300	29.300	29.300
14+ Zinsen und ähnliche Auszahlungen	0	0	0	0	0	0	0
<b>15= Auszahlungen aus laufender Verwaltungstätigkeit</b>	<b>0</b>	<b>374.100</b>	<b>453.000</b>	<b>0</b>	<b>352.600</b>	<b>352.600</b>	<b>352.600</b>
<b>16= Saldo aus laufender Verwaltungstätigkeit (Saldo Zeilen 8 und 15)</b>	<b>0</b>	<b>-359.200</b>	<b>-438.100</b>	<b>0</b>	<b>-337.700</b>	<b>-337.700</b>	<b>-337.700</b>
17 Zuwendungen für Investitionen und Investitionsförderungsmaßnahmen	0	0	0	0	0	0	0
18+ Veräußerung von Grundstücken, Gebäuden und Infrastrukturvermögen	0	0	0	0	0	0	0
19+ Veräußerung von beweglichem Anlagevermögen und immateriellen Vermögensgegenständen	0	0	0	0	0	0	0
20+ Veräußerung von Finanzanlagen	0	0	0	0	0	0	0
21+ Baumaßnahmen	0	0	0	0	0	0	0
22+ Beiträge und ähnliche Entgelte	0	0	0	0	0	0	0
23+ sonstige Investitionseinzahlungen	0	0	0	0	0	0	0
<b>24= Einzahlungen aus Investitionstätigkeit</b>	<b>0</b>	<b>0</b>	<b>0</b>	<b>0</b>	<b>0</b>	<b>0</b>	<b>0</b>
25 Zuwendungen für Investitionsförderungsmaßnahmen	0	0	0	0	0	0	0
26+ Erwerb von Grundstücken, Gebäuden und Infrastrukturvermögen	0	0	0	0	0	0	0
27+ Erwerb von beweglichem Anlagevermögen und immateriellen Vermögensgegenständen	0	0	0	0	0	0	0
28+ Erwerb von Finanzanlagen	0	0	0	0	0	0	0
29+ Baumaßnahmen	0	0	0	0	0	0	0
30+ sonstige Investitionsauszahlungen	0	0	0	0	0	0	0
<b>31= Auszahlungen aus Investitionstätigkeit</b>	<b>0</b>	<b>0</b>	<b>0</b>	<b>0</b>	<b>0</b>	<b>0</b>	<b>0</b>





**Teilhaushalt 2025**

Produktbereich 11 Innere Verwaltung  
 Produktgruppe 111 Verwaltungssteuerung und Service  
**Produkt 111401 Rechtsangelegenheiten**

Teilfinanzhaushalt

Ein- Auszahlungsarten	Ergebnis 2023 1	Ansatz 2024 2	<b>Ansatz 2025 3</b>	VE 2025 4	Planung 2026 5	Planung 2027 6	Planung 2028 7
32= Saldo aus Investitionstätigkeit (Saldo Zeilen 24 und 31)	0	0	0	0	0	0	0
33= Finanzmittelüberschuss/-fehlbetrag (Summe Zeilen 16 und 32)	0	-359.200	<b>-438.100</b>	0	-337.700	-337.700	-337.700



**Teilhaushalt 2025**

Produktbereich 11 Innere Verwaltung  
Produktgruppe 111 Verwaltungssteuerung und Service  
**Produkt 111600 ADV**

Allgemeine Angaben

**zuständiger Fachbereich** 19 ADV

**verantwortlich** Martin Haffke

**Beschreibung**

- Koordination der Informationsbereitstellung mittels DV-Informationstechnik innerhalb der Verwaltung mit externen Stellen
- Planung, Installation, Konfiguration und Unterhaltung der verwaltungseigenen Kommunikationsnetzwerke
- Planung, Beschaffung und Unterhaltung Festnetz und Mobilfunk
- Planung, Beschaffung und Wartung der zentralen und dezentralen Hardware incl. der Benutzer-Endgeräte
- Planung, Beschaffung und Pflege der Software
- Anwenderbetreuung
- Technische Gewährleistung des Datenschutzes und der Datensicherheit
- Beschaffung von Büro- und Kommunikationstechnik

**Auftragsgrundlage** Bundes- und Landesdatenschutzgesetz, Beschlüsse des Stadtrates

**Zielgruppe** Stadtrat, Hansestadt Stendal



**Teilhaushalt 2025**

Produktbereich 11 Innere Verwaltung  
 Produktgruppe 111 Verwaltungssteuerung und Service  
 Produkt 111600 ADV

Teilergebnishaushalt						
Ertrags- und Aufwandsarten	Ergebnis 2023	Ansatz 2024	Ansatz 2025	Planung 2026	Planung 2027	Planung 2028
	1	2	3	4	5	6
1 Steuern und ähnliche Abgaben	0	0	0	0	0	0
2 + Zuwendungen und allgemeine Umlagen	0	0	0	0	0	0
3 + sonstige Transfererträge	0	0	0	0	0	0
4 + öffentlich-rechtliche Leistungsentgelte	0	0	0	0	0	0
5 + privatrechtliche Leistungsentgelte, Kostenerstattungen und Kostenumlagen	0	0	0	0	0	0
6 + sonstige ordentliche Erträge	0	0	0	0	0	0
7 + Finanzerträge	0	200	200	200	200	200
8 + aktivierte Eigenleistungen, Bestandsveränderungen	0	0	0	0	0	0
<b>9 = Ordentliche Erträge</b>	<b>0</b>	<b>200</b>	<b>200</b>	<b>200</b>	<b>200</b>	<b>200</b>
10 Personalaufwendungen	0	725.000	807.100	850.100	873.400	895.200
11 + Versorgungsaufwendungen	0	0	0	0	0	0
12 + Aufwendungen für Sach- und Dienstleistungen	0	621.100	721.400	722.500	733.600	744.000
13 + Transferaufwendungen	0	0	0	0	0	0
14 + sonstige ordentliche Aufwendungen	0	43.300	38.100	38.100	38.100	38.100
15 + Zinsen und sonstige Finanzaufwendungen	0	0	0	0	0	0
16 + bilanzielle Abschreibungen	0	224.600	271.500	282.500	293.800	293.800
<b>17 = Ordentliche Aufwendungen</b>	<b>0</b>	<b>1.614.000</b>	<b>1.838.100</b>	<b>1.893.200</b>	<b>1.938.900</b>	<b>1.971.100</b>
<b>18 = Ordentliches Ergebnis (Saldo Zeilen 9 und 17)</b>	<b>0</b>	<b>-1.613.800</b>	<b>-1.837.900</b>	<b>-1.893.000</b>	<b>-1.938.700</b>	<b>-1.970.900</b>
19 außerordentliche Erträge	0	0	0	0	0	0
20 - außerordentliche Aufwendungen	0	0	0	0	0	0
<b>21 = Außerordentliches Ergebnis</b>	<b>0</b>	<b>0</b>	<b>0</b>	<b>0</b>	<b>0</b>	<b>0</b>
<b>22 = Ergebnis vor Berücksichtigung der internen Leistungsbeziehungen (Summe Zeilen 18 und 21)</b>	<b>0</b>	<b>-1.613.800</b>	<b>-1.837.900</b>	<b>-1.893.000</b>	<b>-1.938.700</b>	<b>-1.970.900</b>
23 + Erträge aus internen Leistungsbeziehungen	0	0	0	0	0	0
24 - Aufwendungen aus internen Leistungsbeziehungen	0	0	0	0	0	0
<b>25 = Ergebnis</b>	<b>0</b>	<b>-1.613.800</b>	<b>-1.837.900</b>	<b>-1.893.000</b>	<b>-1.938.700</b>	<b>-1.970.900</b>



**Teilhaushalt 2025**

Produktbereich 11 Innere Verwaltung  
Produktgruppe 111 Verwaltungssteuerung und Service  
Produkt 111600 **ADV**

Teilfinanzhaushalt							
Ein- Auszahlungsarten	Ergebnis 2023	Ansatz 2024	<b>Ansatz 2025</b>	VE 2025	Planung 2026	Planung 2027	Planung 2028
	1	2	3	4	5	6	7
1 Steuern und ähnliche Abgaben	0	0	0	0	0	0	0
2+ Zuwendungen und allgemeine Umlagen	0	0	0	0	0	0	0
3+ sonstige Transfererträge	0	0	0	0	0	0	0
4+ öffentlich-rechtliche Leistungsentgelte	0	0	0	0	0	0	0
5+ privatrechtliche Leistungsentgelte, Kostenerstattungen und Kostenumlagen	0	0	0	0	0	0	0
6+ sonstige Einzahlungen	0	0	0	0	0	0	0
7+ Zinsen und ähnliche Einzahlungen	0	200	200	0	200	200	200
<b>8= Einzahlungen aus laufender Verwaltungstätigkeit</b>	0	200	200	0	200	200	200
9 Personalauszahlungen	0	725.000	807.100	0	850.100	873.400	895.200
10+ Versorgungsauszahlungen	0	0	0	0	0	0	0
11+ Auszahlungen für Sach- und Dienstleistungen	0	621.100	721.400	0	722.500	733.600	744.000
12+ Transferauszahlungen	0	0	0	0	0	0	0
13+ sonstige Auszahlungen	0	43.300	38.100	0	38.100	38.100	38.100
14+ Zinsen und ähnliche Auszahlungen	0	0	0	0	0	0	0
<b>15= Auszahlungen aus laufender Verwaltungstätigkeit</b>	0	1.389.400	1.566.600	0	1.610.700	1.645.100	1.677.300
<b>16= Saldo aus laufender Verwaltungstätigkeit (Saldo Zeilen 8 und 15)</b>	0	-1.389.200	-1.566.400	0	-1.610.500	-1.644.900	-1.677.100
17 Zuwendungen für Investitionen und Investitionsförderungsmaßnahmen	0	0	0	0	0	0	0
18+ Veräußerung von Grundstücken, Gebäuden und Infrastrukturvermögen	0	0	0	0	0	0	0
19+ Veräußerung von beweglichem Anlagevermögen und immateriellen Vermögensgegenständen	0	0	0	0	0	0	0
20+ Veräußerung von Finanzanlagen	0	0	0	0	0	0	0
21+ Baumaßnahmen	0	0	0	0	0	0	0
22+ Beiträge und ähnliche Entgelte	0	0	0	0	0	0	0
23+ sonstige Investitionseinzahlungen	0	0	0	0	0	0	0
<b>24= Einzahlungen aus Investitionstätigkeit</b>	0	0	0	0	0	0	0
25 Zuwendungen für Investitionsförderungsmaßnahmen	0	0	0	0	0	0	0
26+ Erwerb von Grundstücken, Gebäuden und Infrastrukturvermögen	0	0	0	0	0	0	0
27+ Erwerb von beweglichem Anlagevermögen und immateriellen Vermögensgegenständen	0	487.000	402.500	0	210.000	210.000	210.000
28+ Erwerb von Finanzanlagen	0	0	0	0	0	0	0
29+ Baumaßnahmen	0	0	0	0	0	0	0
30+ sonstige Investitionsauszahlungen	0	0	0	0	0	0	0
<b>31= Auszahlungen aus Investitionstätigkeit</b>	0	487.000	402.500	0	210.000	210.000	210.000



**Teilhaushalt 2025**

Produktbereich 11 Innere Verwaltung  
 Produktgruppe 111 Verwaltungssteuerung und Service  
**Produkt 111600 ADV**

Teilfinanzhaushalt

Ein- Auszahlungsarten	Ergebnis 2023 1	Ansatz 2024 2	<b>Ansatz 2025 3</b>	VE 2025 4	Planung 2026 5	Planung 2027 6	Planung 2028 7
32= Saldo aus Investitionstätigkeit (Saldo Zeilen 24 und 31)	0	-487.000	<b>-402.500</b>	0	-210.000	-210.000	-210.000
33= Finanzmittelüberschuss/-fehlbetrag (Summe Zeilen 16 und 32)	0	-1.876.200	<b>-1.968.900</b>	0	-1.820.500	-1.854.900	-1.887.100



**Teilhaushalt 2025**

Produktbereich	11	Innere Verwaltung
Produktgruppe	111	Verwaltungssteuerung und Service
<b>Produkt</b>	<b>111700</b>	<b>Liegenschaftsmanagement</b>

Allgemeine Angaben

**zuständiger Fachbereich** 23 Liegenschaften

**verantwortlich** Bärbel Tüngler

**Beschreibung**

- Verkauf, Ankauf, Tausch, Bewertung und Verkehrswerteermittlung
- Unentgeltliche Grundstücksübertragung, Schenkung, Erbschaft
- Allgemeine Kataster- und Grundstücksangelegenheiten
- Bestellung von Erbbaurechten und Anpassung des Erbbauzinses
- Ausübung von Vorkaufsrechten gem. BauGB
- Abschluss von Miet-, Pacht-, Leih- und anderen Nutzungsverträgen
- Verwaltung des bebauten und unbebauten Grundstücksvermögen, Führung des Gesamtverzeichnisses der gemeindlichen Grundstücke und Rechte an Grundstücken
- Verwaltung der gemeindlichen Grundstücksrechte
- Bearbeitung aller Grundstücksangelegenheiten des Treuhandvermögens des Sanierungsträgers in Abstimmung mit dem jeweiligem Fachamt

**Auftragsgrundlage** Bundes- und Landesgesetze, städtische Satzungen, Beschlüsse des Stadtrates

**Zielgruppe** Bürger, Einwohner, Unternehmen, Dritte, Stadtrat, Hansestadt Stendal



**Teilhaushalt 2025**

Produktbereich 11 Innere Verwaltung  
Produktgruppe 111 Verwaltungssteuerung und Service  
Produkt 111700 Liegenschaftsmanagement

**Teilergebnishaushalt**

Ertrags- und Aufwandsarten	Ergebnis 2023	Ansatz 2024	Ansatz 2025	Planung 2026	Planung 2027	Planung 2028
	1	2	3	4	5	6
1 Steuern und ähnliche Abgaben	0	0	0	0	0	0
2 + Zuwendungen und allgemeine Umlagen	0	0	0	0	0	0
3 + sonstige Transfererträge	0	0	0	0	0	0
4 + öffentlich-rechtliche Leistungsentgelte	0	10.600	10.600	10.600	10.600	10.600
5 + privatrechtliche Leistungsentgelte, Kostenerstattungen und Kostenumlagen	0	454.500	428.300	428.300	427.300	427.300
6 + sonstige ordentliche Erträge	0	126.800	126.800	126.800	126.800	126.800
7 + Finanzerträge	0	100	100	100	100	100
8 + aktivierte Eigenleistungen, Bestandsveränderungen	0	0	0	0	0	0
<b>9 = Ordentliche Erträge</b>	<b>0</b>	<b>592.000</b>	<b>565.800</b>	<b>565.800</b>	<b>564.800</b>	<b>564.800</b>
10 Personalaufwendungen	0	495.600	518.400	518.400	518.400	518.400
11 + Versorgungsaufwendungen	0	0	0	0	0	0
12 + Aufwendungen für Sach- und Dienstleistungen	0	101.000	110.800	110.800	210.800	110.800
13 + Transferaufwendungen	0	0	0	0	0	0
14 + sonstige ordentliche Aufwendungen	0	112.900	77.900	77.900	77.900	77.900
15 + Zinsen und sonstige Finanzaufwendungen	0	0	0	0	0	0
16 + bilanzielle Abschreibungen	0	76.700	76.600	76.600	76.600	76.600
<b>17 = Ordentliche Aufwendungen</b>	<b>0</b>	<b>786.200</b>	<b>783.700</b>	<b>783.700</b>	<b>883.700</b>	<b>783.700</b>
<b>18 = Ordentliches Ergebnis (Saldo Zeilen 9 und 17)</b>	<b>0</b>	<b>-194.200</b>	<b>-217.900</b>	<b>-217.900</b>	<b>-318.900</b>	<b>-218.900</b>
19 außerordentliche Erträge	0	0	0	0	0	0
20 - außerordentliche Aufwendungen	0	0	0	0	0	0
<b>21 = Außerordentliches Ergebnis</b>	<b>0</b>	<b>0</b>	<b>0</b>	<b>0</b>	<b>0</b>	<b>0</b>
<b>22 = Ergebnis vor Berücksichtigung der internen Leistungsbeziehungen (Summe Zeilen 18 und 21)</b>	<b>0</b>	<b>-194.200</b>	<b>-217.900</b>	<b>-217.900</b>	<b>-318.900</b>	<b>-218.900</b>
23 + Erträge aus internen Leistungsbeziehungen	0	0	0	0	0	0
24 - Aufwendungen aus internen Leistungsbeziehungen	0	20.100	20.100	20.100	20.100	20.100
<b>25 = Ergebnis</b>	<b>0</b>	<b>-214.300</b>	<b>-238.000</b>	<b>-238.000</b>	<b>-339.000</b>	<b>-239.000</b>



**Teilhaushalt 2025**

Produktbereich 11 Innere Verwaltung  
Produktgruppe 111 Verwaltungssteuerung und Service  
Produkt 111700 Liegenschaftsmanagement

Teilfinanzhaushalt							
Ein- Auszahlungsarten	Ergebnis 2023	Ansatz 2024	Ansatz 2025	VE 2025	Planung 2026	Planung 2027	Planung 2028
	1	2	3	4	5	6	7
1 Steuern und ähnliche Abgaben	0	0	0	0	0	0	0
2+ Zuwendungen und allgemeine Umlagen	0	0	0	0	0	0	0
3+ sonstige Transfererträge	0	0	0	0	0	0	0
4+ öffentlich-rechtliche Leistungsentgelte	0	10.600	10.600	0	10.600	10.600	10.600
5+ privatrechtliche Leistungsentgelte, Kostenerstattungen und Kostenumlagen	0	454.500	428.300	0	428.300	427.300	427.300
6+ sonstige Einzahlungen	0	0	0	0	0	0	0
7+ Zinsen und ähnliche Einzahlungen	0	100	100	0	100	100	100
8= Einzahlungen aus laufender Verwaltungstätigkeit	0	465.200	439.000	0	439.000	438.000	438.000
9 Personalauszahlungen	0	495.600	518.400	0	518.400	518.400	518.400
10+ Versorgungsauszahlungen	0	0	0	0	0	0	0
11+ Auszahlungen für Sach- und Dienstleistungen	0	105.000	114.800	0	114.800	210.800	110.800
12+ Transferauszahlungen	0	0	0	0	0	0	0
13+ sonstige Auszahlungen	0	61.900	26.900	0	26.900	26.900	26.900
14+ Zinsen und ähnliche Auszahlungen	0	0	0	0	0	0	0
15= Auszahlungen aus laufender Verwaltungstätigkeit	0	662.500	660.100	0	660.100	756.100	656.100
16= Saldo aus laufender Verwaltungstätigkeit (Saldo Zeilen 8 und 15)	0	-197.300	-221.100	0	-221.100	-318.100	-218.100
17 Zuwendungen für Investitionen und Investitionsförderungsmaßnahmen	0	0	0	0	0	0	0
18+ Veräußerung von Grundstücken, Gebäuden und Infrastrukturvermögen	0	500.000	400.000	0	300.000	300.000	300.000
19+ Veräußerung von beweglichem Anlagevermögen und immateriellen Vermögensgegenständen	0	0	0	0	0	0	0
20+ Veräußerung von Finanzanlagen	0	0	0	0	0	0	0
21+ Baumaßnahmen	0	0	0	0	0	0	0
22+ Beiträge und ähnliche Entgelte	0	0	0	0	0	0	0
23+ sonstige Investitionseinzahlungen	0	0	0	0	0	0	0
24= Einzahlungen aus Investitionstätigkeit	0	500.000	400.000	0	300.000	300.000	300.000
25 Zuwendungen für Investitionsförderungsmaßnahmen	0	0	0	0	0	0	0
26+ Erwerb von Grundstücken, Gebäuden und Infrastrukturvermögen	0	200.000	200.000	0	0	0	0
27+ Erwerb von beweglichem Anlagevermögen und immateriellen Vermögensgegenständen	0	0	0	0	0	0	0
28+ Erwerb von Finanzanlagen	0	0	0	0	0	0	0
29+ Baumaßnahmen	0	0	0	0	0	0	0
30+ sonstige Investitionsauszahlungen	0	0	0	0	0	0	0
31= Auszahlungen aus Investitionstätigkeit	0	200.000	200.000	0	0	0	0





**Teilhaushalt 2025**

Produktbereich 11 Innere Verwaltung  
 Produktgruppe 111 Verwaltungssteuerung und Service  
**Produkt 111700 Liegenschaftsmanagement**

Teilfinanzhaushalt

Ein- Auszahlungsarten	Ergebnis 2023 1	Ansatz 2024 2	<b>Ansatz 2025 3</b>	VE 2025 4	Planung 2026 5	Planung 2027 6	Planung 2028 7
32= Saldo aus Investitionstätigkeit (Saldo Zeilen 24 und 31)	0	300.000	<b>200.000</b>	0	300.000	300.000	300.000
33= Finanzmittelüberschuss/-fehlbetrag (Summe Zeilen 16 und 32)	0	102.700	<b>-21.100</b>	0	78.900	-18.100	81.900



**Teilhaushalt 2025**

Produktbereich	11	Innere Verwaltung
Produktgruppe	111	Verwaltungssteuerung und Service
<b>Produkt</b>	<b>111709</b>	<b>Technische Dienste</b>

Allgemeine Angaben

<b>zuständiger Fachbereich</b>	68 Bauhof
<b>verantwortlich</b>	Silke Pidun
<b>Beschreibung</b>	<ul style="list-style-type: none"><li>- Instandhaltung von Gebäuden (Hausmeisterdienste, Schließdienst, Beflagung der Verwaltungsgebäude, Kontrolle und Ergänzung der 1.-Hilfe-Kästen, Reinigung)</li><li>- Instandhaltung der mit dem Gebäude verbundenen technischen Anlagen</li><li>- Technische Betreuung des Fuhrparks und dessen Reinigung</li></ul>
<b>Auftragsgrundlage</b>	Bundes- und Landesgesetze, städtische Satzungen, Beschlüsse des Stadtrates
<b>Zielgruppe</b>	Hansestadt Stendal



**Teilhaushalt 2025**

Produktbereich 11 Innere Verwaltung  
Produktgruppe 111 Verwaltungssteuerung und Service  
Produkt 111709 Technische Dienste

**Teilergebnishaushalt**

Ertrags- und Aufwandsarten	Ergebnis	Ansatz	Ansatz	Planung	Planung	Planung
	2023	2024	2025	2026	2027	2028
	1	2	3	4	5	6
1 Steuern und ähnliche Abgaben	0	0	0	0	0	0
2 + Zuwendungen und allgemeine Umlagen	0	15.100	18.900	18.900	18.900	18.900
3 + sonstige Transfererträge	0	0	0	0	0	0
4 + öffentlich-rechtliche Leistungsentgelte	0	1.400	1.400	1.400	1.400	1.400
5 + privatrechtliche Leistungsentgelte, Kostenerstattungen und Kostenumlagen	0	19.500	19.500	19.500	19.500	19.500
6 + sonstige ordentliche Erträge	0	0	0	0	0	0
7 + Finanzerträge	0	0	0	0	0	0
8 + aktivierte Eigenleistungen, Bestandsveränderungen	0	0	0	0	0	0
<b>9 = Ordentliche Erträge</b>	<b>0</b>	<b>36.000</b>	<b>39.800</b>	<b>39.800</b>	<b>39.800</b>	<b>39.800</b>
10 Personalaufwendungen	0	1.138.300	1.225.900	1.290.500	1.325.500	1.358.200
11 + Versorgungsaufwendungen	0	0	0	0	0	0
12 + Aufwendungen für Sach- und Dienstleistungen	0	69.500	71.100	71.600	71.900	72.400
13 + Transferaufwendungen	0	0	0	0	0	0
14 + sonstige ordentliche Aufwendungen	0	5.700	6.100	6.100	6.100	6.100
15 + Zinsen und sonstige Finanzaufwendungen	0	0	0	0	0	0
16 + bilanzielle Abschreibungen	0	23.900	26.000	26.100	26.300	26.300
<b>17 = Ordentliche Aufwendungen</b>	<b>0</b>	<b>1.237.400</b>	<b>1.329.100</b>	<b>1.394.300</b>	<b>1.429.800</b>	<b>1.463.000</b>
<b>18 = Ordentliches Ergebnis (Saldo Zeilen 9 und 17)</b>	<b>0</b>	<b>-1.201.400</b>	<b>-1.289.300</b>	<b>-1.354.500</b>	<b>-1.390.000</b>	<b>-1.423.200</b>
19 außerordentliche Erträge	0	0	0	0	0	0
20 - außerordentliche Aufwendungen	0	0	0	0	0	0
<b>21 = Außerordentliches Ergebnis</b>	<b>0</b>	<b>0</b>	<b>0</b>	<b>0</b>	<b>0</b>	<b>0</b>
<b>22 = Ergebnis vor Berücksichtigung der internen Leistungsbeziehungen (Summe Zeilen 18 und 21)</b>	<b>0</b>	<b>-1.201.400</b>	<b>-1.289.300</b>	<b>-1.354.500</b>	<b>-1.390.000</b>	<b>-1.423.200</b>
23 + Erträge aus internen Leistungsbeziehungen	0	23.100	26.000	26.000	26.000	26.000
24 - Aufwendungen aus internen Leistungsbeziehungen	0	0	0	0	0	0
<b>25 = Ergebnis</b>	<b>0</b>	<b>-1.178.300</b>	<b>-1.263.300</b>	<b>-1.328.500</b>	<b>-1.364.000</b>	<b>-1.397.200</b>



**Teilhaushalt 2025**

Produktbereich 11 Innere Verwaltung  
Produktgruppe 111 Verwaltungssteuerung und Service  
Produkt 111709 Technische Dienste

Teilfinanzhaushalt							
Ein- Auszahlungsarten	Ergebnis 2023	Ansatz 2024	Ansatz 2025	VE 2025	Planung 2026	Planung 2027	Planung 2028
	1	2	3	4	5	6	7
1 Steuern und ähnliche Abgaben	0	0	0	0	0	0	0
2+ Zuwendungen und allgemeine Umlagen	0	15.100	18.900	0	18.900	18.900	18.900
3+ sonstige Transfererträge	0	0	0	0	0	0	0
4+ öffentlich-rechtliche Leistungsentgelte	0	1.400	1.400	0	1.400	1.400	1.400
5+ privatrechtliche Leistungsentgelte, Kostenerstattungen und Kostenumlagen	0	19.500	19.500	0	19.500	19.500	19.500
6+ sonstige Einzahlungen	0	0	0	0	0	0	0
7+ Zinsen und ähnliche Einzahlungen	0	0	0	0	0	0	0
8= Einzahlungen aus laufender Verwaltungstätigkeit	0	36.000	39.800	0	39.800	39.800	39.800
9 Personalauszahlungen	0	1.138.300	1.225.900	0	1.290.500	1.325.500	1.358.200
10+ Versorgungsauszahlungen	0	0	0	0	0	0	0
11+ Auszahlungen für Sach- und Dienstleistungen	0	69.500	71.100	0	71.600	71.900	72.400
12+ Transferauszahlungen	0	0	0	0	0	0	0
13+ sonstige Auszahlungen	0	5.700	6.100	0	6.100	6.100	6.100
14+ Zinsen und ähnliche Auszahlungen	0	0	0	0	0	0	0
15= Auszahlungen aus laufender Verwaltungstätigkeit	0	1.213.500	1.303.100	0	1.368.200	1.403.500	1.436.700
16= Saldo aus laufender Verwaltungstätigkeit (Saldo Zeilen 8 und 15)	0	-1.177.500	-1.263.300	0	-1.328.400	-1.363.700	-1.396.900
17 Zuwendungen für Investitionen und Investitionsförderungsmaßnahmen	0	0	0	0	0	0	0
18+ Veräußerung von Grundstücken, Gebäuden und Infrastrukturvermögen	0	0	0	0	0	0	0
19+ Veräußerung von beweglichem Anlagevermögen und immateriellen Vermögensgegenständen	0	0	0	0	0	0	0
20+ Veräußerung von Finanzanlagen	0	0	0	0	0	0	0
21+ Baumaßnahmen	0	0	0	0	0	0	0
22+ Beiträge und ähnliche Entgelte	0	0	0	0	0	0	0
23+ sonstige Investitionseinzahlungen	0	0	0	0	0	0	0
24= Einzahlungen aus Investitionstätigkeit	0	0	0	0	0	0	0
25 Zuwendungen für Investitionsförderungsmaßnahmen	0	0	0	0	0	0	0
26+ Erwerb von Grundstücken, Gebäuden und Infrastrukturvermögen	0	0	0	0	0	0	0
27+ Erwerb von beweglichem Anlagevermögen und immateriellen Vermögensgegenständen	0	36.800	42.300	0	16.000	18.400	18.400
28+ Erwerb von Finanzanlagen	0	0	0	0	0	0	0
29+ Baumaßnahmen	0	0	0	0	0	0	0
30+ sonstige Investitionsauszahlungen	0	0	0	0	0	0	0
31= Auszahlungen aus Investitionstätigkeit	0	36.800	42.300	0	16.000	18.400	18.400



**Teilhaushalt 2025**

Produktbereich 11 Innere Verwaltung  
 Produktgruppe 111 Verwaltungssteuerung und Service  
**Produkt 111709 Technische Dienste**

Teilfinanzhaushalt

Ein- Auszahlungsarten	Ergebnis 2023	Ansatz 2024	<b>Ansatz 2025</b>	VE 2025	Planung 2026	Planung 2027	Planung 2028
	1	2	3	4	5	6	7
32= Saldo aus Investitionstätigkeit (Saldo Zeilen 24 und 31)	0	-36.800	<b>-42.300</b>	0	-16.000	-18.400	-18.400
33= Finanzmittelüberschuss/-fehlbetrag (Summe Zeilen 16 und 32)	0	-1.214.300	<b>-1.305.600</b>	0	-1.344.400	-1.382.100	-1.415.300



**Teilhaushalt 2025**

Produktbereich	11	Innere Verwaltung
Produktgruppe	111	Verwaltungssteuerung und Service
<b>Produkt</b>	<b>111710</b>	<b>Gebäudemanagement</b>

Allgemeine Angaben

<b>zuständiger Fachbereich</b>	65 Hochbauamt
<b>verantwortlich</b>	Bastian Sieler
<b>Beschreibung</b>	<ul style="list-style-type: none"><li>- Technisches Gebäudemanagement (Objektmanagement, Betriebsführung Technik, Transportdienste, Ver- und Entsorgung, Sicherheitsdienste)</li><li>- Energiemanagement (Energiekostenplanung, Vertragsoptimierung, Energiesparprojekte, Erstellen und Fortschreiben von Energieberichten und eines Energiekonzeptes)</li></ul>
<b>Auftragsgrundlage</b>	Bundes- und Landesgesetze, städtische Satzungen, Beschlüsse des Stadtrates
<b>Zielgruppe</b>	Bürger, Einwohner, Hansestadt Stendal



**Teilhaushalt 2025**

Produktbereich 11 Innere Verwaltung  
Produktgruppe 111 Verwaltungssteuerung und Service  
Produkt 111710 Gebäudemanagement

**Teilergebnishaushalt**

Ertrags- und Aufwandsarten	Ergebnis 2023	Ansatz 2024	Ansatz 2025	Planung 2026	Planung 2027	Planung 2028
	1	2	3	4	5	6
1 Steuern und ähnliche Abgaben	0	0	0	0	0	0
2 + Zuwendungen und allgemeine Umlagen	0	0	0	0	0	0
3 + sonstige Transfererträge	0	0	0	0	0	0
4 + öffentlich-rechtliche Leistungsentgelte	0	0	0	0	0	0
5 + privatrechtliche Leistungsentgelte, Kostenerstattungen und Kostenumlagen	0	0	0	0	0	0
6 + sonstige ordentliche Erträge	0	49.800	49.800	49.700	49.600	49.600
7 + Finanzerträge	0	0	0	0	0	0
8 + aktivierte Eigenleistungen, Bestandsveränderungen	0	0	0	0	0	0
<b>9 = Ordentliche Erträge</b>	<b>0</b>	<b>49.800</b>	<b>49.800</b>	<b>49.700</b>	<b>49.600</b>	<b>49.600</b>
10 Personalaufwendungen	0	0	0	0	0	0
11 + Versorgungsaufwendungen	0	0	0	0	0	0
12 + Aufwendungen für Sach- und Dienstleistungen	0	521.300	586.700	535.300	526.100	586.100
13 + Transferaufwendungen	0	0	0	0	0	0
14 + sonstige ordentliche Aufwendungen	0	0	0	0	0	0
15 + Zinsen und sonstige Finanzaufwendungen	0	0	0	0	0	0
16 + bilanzielle Abschreibungen	0	255.800	266.200	266.100	266.000	266.000
<b>17 = Ordentliche Aufwendungen</b>	<b>0</b>	<b>777.100</b>	<b>852.900</b>	<b>801.400</b>	<b>792.100</b>	<b>852.100</b>
<b>18 = Ordentliches Ergebnis (Saldo Zeilen 9 und 17)</b>	<b>0</b>	<b>-727.300</b>	<b>-803.100</b>	<b>-751.700</b>	<b>-742.500</b>	<b>-802.500</b>
19 außerordentliche Erträge	0	0	0	0	0	0
20 - außerordentliche Aufwendungen	0	0	0	0	0	0
<b>21 = Außerordentliches Ergebnis</b>	<b>0</b>	<b>0</b>	<b>0</b>	<b>0</b>	<b>0</b>	<b>0</b>
<b>22 = Ergebnis vor Berücksichtigung der internen Leistungsbeziehungen (Summe Zeilen 18 und 21)</b>	<b>0</b>	<b>-727.300</b>	<b>-803.100</b>	<b>-751.700</b>	<b>-742.500</b>	<b>-802.500</b>
23 + Erträge aus internen Leistungsbeziehungen	0	0	0	0	0	0
24 - Aufwendungen aus internen Leistungsbeziehungen	0	1.000	1.000	1.000	1.000	1.000
<b>25 = Ergebnis</b>	<b>0</b>	<b>-728.300</b>	<b>-804.100</b>	<b>-752.700</b>	<b>-743.500</b>	<b>-803.500</b>



**Teilhaushalt 2025**

Produktbereich 11 Innere Verwaltung  
Produktgruppe 111 Verwaltungssteuerung und Service  
Produkt 111710 Gebäudemanagement

Teilfinanzhaushalt							
Ein- Auszahlungsarten	Ergebnis 2023	Ansatz 2024	Ansatz 2025	VE 2025	Planung 2026	Planung 2027	Planung 2028
	1	2	3	4	5	6	7
1 Steuern und ähnliche Abgaben	0	0	0	0	0	0	0
2+ Zuwendungen und allgemeine Umlagen	0	0	0	0	0	0	0
3+ sonstige Transfererträge	0	0	0	0	0	0	0
4+ öffentlich-rechtliche Leistungsentgelte	0	0	0	0	0	0	0
5+ privatrechtliche Leistungsentgelte, Kostenerstattungen und Kostenumlagen	0	0	0	0	0	0	0
6+ sonstige Einzahlungen	0	0	0	0	0	0	0
7+ Zinsen und ähnliche Einzahlungen	0	0	0	0	0	0	0
8= Einzahlungen aus laufender Verwaltungstätigkeit	0	0	0	0	0	0	0
9 Personalauszahlungen	0	0	0	0	0	0	0
10+ Versorgungsauszahlungen	0	0	0	0	0	0	0
11+ Auszahlungen für Sach- und Dienstleistungen	0	521.300	586.700	0	535.300	526.100	586.100
12+ Transferauszahlungen	0	0	0	0	0	0	0
13+ sonstige Auszahlungen	0	0	0	0	0	0	0
14+ Zinsen und ähnliche Auszahlungen	0	0	0	0	0	0	0
15= Auszahlungen aus laufender Verwaltungstätigkeit	0	521.300	586.700	0	535.300	526.100	586.100
16= Saldo aus laufender Verwaltungstätigkeit (Saldo Zeilen 8 und 15)	0	-521.300	-586.700	0	-535.300	-526.100	-586.100
17 Zuwendungen für Investitionen und Investitionsförderungsmaßnahmen	0	0	0	0	0	0	0
18+ Veräußerung von Grundstücken, Gebäuden und Infrastrukturvermögen	0	0	0	0	0	0	0
19+ Veräußerung von beweglichem Anlagevermögen und immateriellen Vermögensgegenständen	0	0	0	0	0	0	0
20+ Veräußerung von Finanzanlagen	0	0	0	0	0	0	0
21+ Baumaßnahmen	0	0	0	0	0	0	0
22+ Beiträge und ähnliche Entgelte	0	0	0	0	0	0	0
23+ sonstige Investitionseinzahlungen	0	0	0	0	0	0	0
24= Einzahlungen aus Investitionstätigkeit	0	0	0	0	0	0	0
25 Zuwendungen für Investitionsförderungsmaßnahmen	0	0	0	0	0	0	0
26+ Erwerb von Grundstücken, Gebäuden und Infrastrukturvermögen	0	0	0	0	0	0	0
27+ Erwerb von beweglichem Anlagevermögen und immateriellen Vermögensgegenständen	0	0	0	0	0	0	0
28+ Erwerb von Finanzanlagen	0	0	0	0	0	0	0
29+ Baumaßnahmen	0	250.000	250.000	0	0	0	0
30+ sonstige Investitionsauszahlungen	0	0	0	0	0	0	0
31= Auszahlungen aus Investitionstätigkeit	0	250.000	250.000	0	0	0	0





**Teilhaushalt 2025**

Produktbereich 11 Innere Verwaltung  
 Produktgruppe 111 Verwaltungssteuerung und Service  
**Produkt 111710 Gebäudemanagement**

Teilfinanzhaushalt

Ein- Auszahlungsarten	Ergebnis 2023 1	Ansatz 2024 2	<b>Ansatz 2025 3</b>	VE 2025 4	Planung 2026 5	Planung 2027 6	Planung 2028 7
32= Saldo aus Investitionstätigkeit (Saldo Zeilen 24 und 31)	0	-250.000	<b>-250.000</b>	0	0	0	0
33= Finanzmittelüberschuss/-fehlbetrag (Summe Zeilen 16 und 32)	0	-771.300	<b>-836.700</b>	0	-535.300	-526.100	-586.100



**Teilhaushalt 2025**

Produktbereich 11 Innere Verwaltung  
Produktgruppe 111 Verwaltungssteuerung und Service  
**Produkt 111711 Hochbauamt**

Allgemeine Angaben

**zuständiger Fachbereich** 65 Hochbauamt

**verantwortlich** Bastian Sieler

**Beschreibung**

- Entwurf und Ausführung stadt-eigener Um-, Aus- und Neubauten sowie städtischer Sportanlagen (einschließlich der Vergabe von Lieferungen und Leistungen zur Ausführung von Bauvorhaben)
- Bauliche Unterhaltung von Denkmälern, Straßenkunstobjekten, öffentlichen Brunnen, städtischen Gebäuden
- Kaufmännisches Gebäudemanagement (Kostenrechnung und -kontrolle, Vertragsmanagement)
- Bearbeitung der Grundwasseruntersuchungen der ehemaligen städtischen Mülldeponien

**Auftragsgrundlage** Bundes- und Landesgesetze, städtische Satzungen, Beschlüsse des Stadtrates

**Zielgruppe** Bürger, Einwohner, Unternehmen, Dritte, Stadtrat, Hansestadt Stendal



**Teilhaushalt 2025**

Produktbereich 11 Innere Verwaltung  
Produktgruppe 111 Verwaltungssteuerung und Service  
Produkt 111711 Hochbauamt

**Teilergebnishaushalt**

Ertrags- und Aufwandsarten	Ergebnis 2023	Ansatz 2024	Ansatz 2025	Planung 2026	Planung 2027	Planung 2028
	1	2	3	4	5	6
1 Steuern und ähnliche Abgaben	0	0	0	0	0	0
2 + Zuwendungen und allgemeine Umlagen	0	0	0	0	0	0
3 + sonstige Transfererträge	0	0	0	0	0	0
4 + öffentlich-rechtliche Leistungsentgelte	0	0	0	0	0	0
5 + privatrechtliche Leistungsentgelte, Kostenerstattungen und Kostenumlagen	0	13.000	10.000	10.000	10.000	10.000
6 + sonstige ordentliche Erträge	0	0	0	0	0	0
7 + Finanzerträge	0	0	0	0	0	0
8 + aktivierte Eigenleistungen, Bestandsveränderungen	0	0	0	0	0	0
<b>9 = Ordentliche Erträge</b>	<b>0</b>	<b>13.000</b>	<b>10.000</b>	<b>10.000</b>	<b>10.000</b>	<b>10.000</b>
10 Personalaufwendungen	0	860.700	828.400	872.500	896.400	918.800
11 + Versorgungsaufwendungen	0	0	0	0	0	0
12 + Aufwendungen für Sach- und Dienstleistungen	0	14.500	14.500	14.500	14.500	14.500
13 + Transferaufwendungen	0	0	0	0	0	0
14 + sonstige ordentliche Aufwendungen	0	16.600	17.000	17.000	17.000	17.000
15 + Zinsen und sonstige Finanzaufwendungen	0	0	0	0	0	0
16 + bilanzielle Abschreibungen	0	900	600	300	0	0
<b>17 = Ordentliche Aufwendungen</b>	<b>0</b>	<b>892.700</b>	<b>860.500</b>	<b>904.300</b>	<b>927.900</b>	<b>950.300</b>
<b>18 = Ordentliches Ergebnis (Saldo Zeilen 9 und 17)</b>	<b>0</b>	<b>-879.700</b>	<b>-850.500</b>	<b>-894.300</b>	<b>-917.900</b>	<b>-940.300</b>
19 außerordentliche Erträge	0	0	0	0	0	0
20 - außerordentliche Aufwendungen	0	0	0	0	0	0
<b>21 = Außerordentliches Ergebnis</b>	<b>0</b>	<b>0</b>	<b>0</b>	<b>0</b>	<b>0</b>	<b>0</b>
<b>22 = Ergebnis vor Berücksichtigung der internen Leistungsbeziehungen (Summe Zeilen 18 und 21)</b>	<b>0</b>	<b>-879.700</b>	<b>-850.500</b>	<b>-894.300</b>	<b>-917.900</b>	<b>-940.300</b>
23 + Erträge aus internen Leistungsbeziehungen	0	0	0	0	0	0
24 - Aufwendungen aus internen Leistungsbeziehungen	0	0	0	0	0	0
<b>25 = Ergebnis</b>	<b>0</b>	<b>-879.700</b>	<b>-850.500</b>	<b>-894.300</b>	<b>-917.900</b>	<b>-940.300</b>



**Teilhaushalt 2025**

Produktbereich 11 Innere Verwaltung  
Produktgruppe 111 Verwaltungssteuerung und Service  
Produkt 111711 Hochbauamt

Teilfinanzhaushalt							
Ein- Auszahlungsarten	Ergebnis 2023	Ansatz 2024	Ansatz 2025	VE 2025	Planung 2026	Planung 2027	Planung 2028
	1	2	3	4	5	6	7
1 Steuern und ähnliche Abgaben	0	0	0	0	0	0	0
2+ Zuwendungen und allgemeine Umlagen	0	0	0	0	0	0	0
3+ sonstige Transfererträge	0	0	0	0	0	0	0
4+ öffentlich-rechtliche Leistungsentgelte	0	0	0	0	0	0	0
5+ privatrechtliche Leistungsentgelte, Kostenerstattungen und Kostenumlagen	0	13.000	10.000	0	10.000	10.000	10.000
6+ sonstige Einzahlungen	0	0	0	0	0	0	0
7+ Zinsen und ähnliche Einzahlungen	0	0	0	0	0	0	0
<b>8= Einzahlungen aus laufender Verwaltungstätigkeit</b>	<b>0</b>	<b>13.000</b>	<b>10.000</b>	<b>0</b>	<b>10.000</b>	<b>10.000</b>	<b>10.000</b>
9 Personalauszahlungen	0	860.700	828.400	0	872.500	896.400	918.800
10+ Versorgungsauszahlungen	0	0	0	0	0	0	0
11+ Auszahlungen für Sach- und Dienstleistungen	0	14.500	14.500	0	14.500	14.500	14.500
12+ Transferauszahlungen	0	0	0	0	0	0	0
13+ sonstige Auszahlungen	0	16.600	17.000	0	17.000	17.000	17.000
14+ Zinsen und ähnliche Auszahlungen	0	0	0	0	0	0	0
<b>15= Auszahlungen aus laufender Verwaltungstätigkeit</b>	<b>0</b>	<b>891.800</b>	<b>859.900</b>	<b>0</b>	<b>904.000</b>	<b>927.900</b>	<b>950.300</b>
<b>16= Saldo aus laufender Verwaltungstätigkeit (Saldo Zeilen 8 und 15)</b>	<b>0</b>	<b>-878.800</b>	<b>-849.900</b>	<b>0</b>	<b>-894.000</b>	<b>-917.900</b>	<b>-940.300</b>
17 Zuwendungen für Investitionen und Investitionsförderungsmaßnahmen	0	0	0	0	0	0	0
18+ Veräußerung von Grundstücken, Gebäuden und Infrastrukturvermögen	0	0	0	0	0	0	0
19+ Veräußerung von beweglichem Anlagevermögen und immateriellen Vermögensgegenständen	0	0	0	0	0	0	0
20+ Veräußerung von Finanzanlagen	0	0	0	0	0	0	0
21+ Baumaßnahmen	0	0	0	0	0	0	0
22+ Beiträge und ähnliche Entgelte	0	0	0	0	0	0	0
23+ sonstige Investitionseinzahlungen	0	0	0	0	0	0	0
<b>24= Einzahlungen aus Investitionstätigkeit</b>	<b>0</b>	<b>0</b>	<b>0</b>	<b>0</b>	<b>0</b>	<b>0</b>	<b>0</b>
25 Zuwendungen für Investitionsförderungsmaßnahmen	0	0	0	0	0	0	0
26+ Erwerb von Grundstücken, Gebäuden und Infrastrukturvermögen	0	0	0	0	0	0	0
27+ Erwerb von beweglichem Anlagevermögen und immateriellen Vermögensgegenständen	0	0	0	0	0	0	0
28+ Erwerb von Finanzanlagen	0	0	0	0	0	0	0
29+ Baumaßnahmen	0	0	0	0	0	0	0
30+ sonstige Investitionsauszahlungen	0	0	0	0	0	0	0
<b>31= Auszahlungen aus Investitionstätigkeit</b>	<b>0</b>	<b>0</b>	<b>0</b>	<b>0</b>	<b>0</b>	<b>0</b>	<b>0</b>



**Teilhaushalt 2025**

Produktbereich 11 Innere Verwaltung  
 Produktgruppe 111 Verwaltungssteuerung und Service  
**Produkt 111711 Hochbauamt**

Teilfinanzhaushalt

Ein- Auszahlungsarten	Ergebnis 2023 1	Ansatz 2024 2	<b>Ansatz 2025 3</b>	VE 2025 4	Planung 2026 5	Planung 2027 6	Planung 2028 7
32= Saldo aus Investitionstätigkeit (Saldo Zeilen 24 und 31)	0	0	0	0	0	0	0
33= Finanzmittelüberschuss/-fehlbetrag (Summe Zeilen 16 und 32)	0	-878.800	<b>-849.900</b>	0	-894.000	-917.900	-940.300



**Teilhaushalt 2025**

Produktbereich 11 Innere Verwaltung  
Produktgruppe 111 Verwaltungssteuerung und Service  
**Produkt 111712 Tiefbauamt**

Allgemeine Angaben

**zuständiger Fachbereich** 66 Tiefbauamt

**verantwortlich** Bastian Sieler

**Beschreibung**

- Durchführung von Bau- und Unterhaltungsmaßnahmen an Gemeindestraßen, -brücken und -tunneln
- Neubau und Unterhaltung verkehrsleitender und -regelnder Anlagen
- Verkehrsentwicklungsplanung
- Konzepte zur Verkehrslenkung und -steuerung
- Verkehrsanalyse
- Führung Straßenkataster
- Bereitstellung und Unterhaltung der Straßenbeleuchtung im öffentlichen Verkehrsraum
- Regelmäßige Kontrolle und Überwachung der Anlagen
- Veranlassung von Arbeiten zur Errichtung, Entstörung und Instandhaltung der Anlagen
- Bereitstellung, Überprüfung, Unterhaltung und Betrieb des Regenwassernetzes
- Gebührenkalkulation
- Führung Kanalkataster

**Auftragsgrundlage** Bundes- und Landesgesetze, städtische Satzungen, Beschlüsse des Stadtrates

**Zielgruppe** Bürger, Einwohner, Unternehmen, Dritte, Stadtrat, Hansestadt Stendal



**Teilhaushalt 2025**

Produktbereich 11 Innere Verwaltung  
Produktgruppe 111 Verwaltungssteuerung und Service  
Produkt 111712 Tiefbauamt

**Teilergebnishaushalt**

Ertrags- und Aufwandsarten	Ergebnis 2023	Ansatz 2024	Ansatz 2025	Planung 2026	Planung 2027	Planung 2028
	1	2	3	4	5	6
1 Steuern und ähnliche Abgaben	0	0	0	0	0	0
2 + Zuwendungen und allgemeine Umlagen	0	0	0	0	0	0
3 + sonstige Transfererträge	0	0	0	0	0	0
4 + öffentlich-rechtliche Leistungsentgelte	0	300	400	400	400	400
5 + privatrechtliche Leistungsentgelte, Kostenerstattungen und Kostenumlagen	0	0	0	0	0	0
6 + sonstige ordentliche Erträge	0	0	0	0	0	0
7 + Finanzerträge	0	0	0	0	0	0
8 + aktivierte Eigenleistungen, Bestandsveränderungen	0	0	0	0	0	0
<b>9 = Ordentliche Erträge</b>	<b>0</b>	<b>300</b>	<b>400</b>	<b>400</b>	<b>400</b>	<b>400</b>
10 Personalaufwendungen	0	965.500	1.026.000	1.080.200	1.109.600	1.137.100
11 + Versorgungsaufwendungen	0	0	0	0	0	0
12 + Aufwendungen für Sach- und Dienstleistungen	0	6.600	6.500	6.500	6.500	6.500
13 + Transferaufwendungen	0	0	0	0	0	0
14 + sonstige ordentliche Aufwendungen	0	12.000	12.600	12.600	12.600	12.600
15 + Zinsen und sonstige Finanzaufwendungen	0	0	0	0	0	0
16 + bilanzielle Abschreibungen	0	0	0	0	0	0
<b>17 = Ordentliche Aufwendungen</b>	<b>0</b>	<b>984.100</b>	<b>1.045.100</b>	<b>1.099.300</b>	<b>1.128.700</b>	<b>1.156.200</b>
<b>18 = Ordentliches Ergebnis (Saldo Zeilen 9 und 17)</b>	<b>0</b>	<b>-983.800</b>	<b>-1.044.700</b>	<b>-1.098.900</b>	<b>-1.128.300</b>	<b>-1.155.800</b>
19 außerordentliche Erträge	0	0	0	0	0	0
20 - außerordentliche Aufwendungen	0	0	0	0	0	0
<b>21 = Außerordentliches Ergebnis</b>	<b>0</b>	<b>0</b>	<b>0</b>	<b>0</b>	<b>0</b>	<b>0</b>
<b>22 = Ergebnis vor Berücksichtigung der internen Leistungsbeziehungen (Summe Zeilen 18 und 21)</b>	<b>0</b>	<b>-983.800</b>	<b>-1.044.700</b>	<b>-1.098.900</b>	<b>-1.128.300</b>	<b>-1.155.800</b>
23 + Erträge aus internen Leistungsbeziehungen	0	0	0	0	0	0
24 - Aufwendungen aus internen Leistungsbeziehungen	0	0	0	0	0	0
<b>25 = Ergebnis</b>	<b>0</b>	<b>-983.800</b>	<b>-1.044.700</b>	<b>-1.098.900</b>	<b>-1.128.300</b>	<b>-1.155.800</b>



**Teilhaushalt 2025**

Produktbereich 11 Innere Verwaltung  
Produktgruppe 111 Verwaltungssteuerung und Service  
Produkt 111712 Tiefbauamt

Teilfinanzhaushalt							
Ein- Auszahlungsarten	Ergebnis 2023	Ansatz 2024	Ansatz 2025	VE 2025	Planung 2026	Planung 2027	Planung 2028
	1	2	3	4	5	6	7
1 Steuern und ähnliche Abgaben	0	0	0	0	0	0	0
2+ Zuwendungen und allgemeine Umlagen	0	0	0	0	0	0	0
3+ sonstige Transfererträge	0	0	0	0	0	0	0
4+ öffentlich-rechtliche Leistungsentgelte	0	300	400	0	400	400	400
5+ privatrechtliche Leistungsentgelte, Kostenerstattungen und Kostenumlagen	0	0	0	0	0	0	0
6+ sonstige Einzahlungen	0	0	0	0	0	0	0
7+ Zinsen und ähnliche Einzahlungen	0	0	0	0	0	0	0
8= Einzahlungen aus laufender Verwaltungstätigkeit	0	300	400	0	400	400	400
9 Personalauszahlungen	0	965.500	1.026.000	0	1.080.200	1.109.600	1.137.100
10+ Versorgungsauszahlungen	0	0	0	0	0	0	0
11+ Auszahlungen für Sach- und Dienstleistungen	0	6.600	6.500	0	6.500	6.500	6.500
12+ Transferauszahlungen	0	0	0	0	0	0	0
13+ sonstige Auszahlungen	0	12.000	12.600	0	12.600	12.600	12.600
14+ Zinsen und ähnliche Auszahlungen	0	0	0	0	0	0	0
15= Auszahlungen aus laufender Verwaltungstätigkeit	0	984.100	1.045.100	0	1.099.300	1.128.700	1.156.200
16= Saldo aus laufender Verwaltungstätigkeit (Saldo Zeilen 8 und 15)	0	-983.800	-1.044.700	0	-1.098.900	-1.128.300	-1.155.800
17 Zuwendungen für Investitionen und Investitionsförderungsmaßnahmen	0	0	0	0	0	0	0
18+ Veräußerung von Grundstücken, Gebäuden und Infrastrukturvermögen	0	0	0	0	0	0	0
19+ Veräußerung von beweglichem Anlagevermögen und immateriellen Vermögensgegenständen	0	0	0	0	0	0	0
20+ Veräußerung von Finanzanlagen	0	0	0	0	0	0	0
21+ Baumaßnahmen	0	0	0	0	0	0	0
22+ Beiträge und ähnliche Entgelte	0	0	0	0	0	0	0
23+ sonstige Investitionseinzahlungen	0	0	0	0	0	0	0
24= Einzahlungen aus Investitionstätigkeit	0	0	0	0	0	0	0
25 Zuwendungen für Investitionsförderungsmaßnahmen	0	0	0	0	0	0	0
26+ Erwerb von Grundstücken, Gebäuden und Infrastrukturvermögen	0	0	0	0	0	0	0
27+ Erwerb von beweglichem Anlagevermögen und immateriellen Vermögensgegenständen	0	0	0	0	0	0	0
28+ Erwerb von Finanzanlagen	0	0	0	0	0	0	0
29+ Baumaßnahmen	0	0	0	0	0	0	0
30+ sonstige Investitionsauszahlungen	0	0	0	0	0	0	0
31= Auszahlungen aus Investitionstätigkeit	0	0	0	0	0	0	0





**Teilhaushalt 2025**

Produktbereich 11 Innere Verwaltung  
 Produktgruppe 111 Verwaltungssteuerung und Service  
**Produkt 111712 Tiefbauamt**

Teilfinanzhaushalt

Ein- Auszahlungsarten	Ergebnis 2023 1	Ansatz 2024 2	<b>Ansatz 2025 3</b>	VE 2025 4	Planung 2026 5	Planung 2027 6	Planung 2028 7
32= Saldo aus Investitionstätigkeit (Saldo Zeilen 24 und 31)	0	0	0	0	0	0	0
33= Finanzmittelüberschuss/-fehlbetrag (Summe Zeilen 16 und 32)	0	-983.800	<b>-1.044.700</b>	0	-1.098.900	-1.128.300	-1.155.800



**Teilhaushalt 2025**

Produktbereich	11	Innere Verwaltung
Produktgruppe	111	Verwaltungssteuerung und Service
<b>Produkt</b>	<b>111720</b>	<b>Komm. Wohnungsbestand Uchtspr.</b>

Allgemeine Angaben

<b>zuständiger Fachbereich</b>	29 Beteiligungscontrolling
<b>verantwortlich</b>	Jörg Rosenlöcher
<b>Beschreibung</b>	- Bearbeitung aller Grundstücksangelegenheiten der zur Verwaltung übertragenen Liegenschaften - Kontrolle Verwaltervertrag
<b>Auftragsgrundlage</b>	Beschlüsse des Stadtrates, Verwaltungsvertrag für Wohngrundstücke vom Nov. 2012 mit Grundstücksverwaltung Uchtsprunge GmbH
<b>Zielgruppe</b>	Bürger, Einwohner, Unternehmen, Dritte, Stadtrat, Hansestadt Stendal



**Teilhaushalt 2025**

Produktbereich 11 Innere Verwaltung  
 Produktgruppe 111 Verwaltungssteuerung und Service  
 Produkt 111720 Komm. Wohnungsbestand Uchtspr.

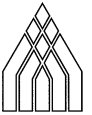
Teilergebnishaushalt						
Ertrags- und Aufwandsarten	Ergebnis 2023	Ansatz 2024	Ansatz 2025	Planung 2026	Planung 2027	Planung 2028
	1	2	3	4	5	6
1 Steuern und ähnliche Abgaben	0	0	0	0	0	0
2 + Zuwendungen und allgemeine Umlagen	0	0	0	0	0	0
3 + sonstige Transfererträge	0	0	0	0	0	0
4 + öffentlich-rechtliche Leistungsentgelte	0	0	0	0	0	0
5 + privatrechtliche Leistungsentgelte, Kostenerstattungen und Kostenumlagen	0	305.000	305.000	305.000	305.000	305.000
6 + sonstige ordentliche Erträge	0	0	0	0	0	0
7 + Finanzerträge	0	0	0	0	0	0
8 + aktivierte Eigenleistungen, Bestandsveränderungen	0	0	0	0	0	0
<b>9 = Ordentliche Erträge</b>	<b>0</b>	<b>305.000</b>	<b>305.000</b>	<b>305.000</b>	<b>305.000</b>	<b>305.000</b>
10 Personalaufwendungen	0	0	0	0	0	0
11 + Versorgungsaufwendungen	0	0	0	0	0	0
12 + Aufwendungen für Sach- und Dienstleistungen	0	210.600	210.600	210.600	210.600	210.600
13 + Transferaufwendungen	0	0	0	0	0	0
14 + sonstige ordentliche Aufwendungen	0	45.000	45.000	45.000	45.000	45.000
15 + Zinsen und sonstige Finanzaufwendungen	0	0	0	0	0	0
16 + bilanzielle Abschreibungen	0	83.100	83.100	83.100	83.100	83.100
<b>17 = Ordentliche Aufwendungen</b>	<b>0</b>	<b>338.700</b>	<b>338.700</b>	<b>338.700</b>	<b>338.700</b>	<b>338.700</b>
<b>18 = Ordentliches Ergebnis (Saldo Zeilen 9 und 17)</b>	<b>0</b>	<b>-33.700</b>	<b>-33.700</b>	<b>-33.700</b>	<b>-33.700</b>	<b>-33.700</b>
19 außerordentliche Erträge	0	0	0	0	0	0
20 - außerordentliche Aufwendungen	0	0	0	0	0	0
<b>21 = Außerordentliches Ergebnis</b>	<b>0</b>	<b>0</b>	<b>0</b>	<b>0</b>	<b>0</b>	<b>0</b>
<b>22 = Ergebnis vor Berücksichtigung der internen Leistungsbeziehungen (Summe Zeilen 18 und 21)</b>	<b>0</b>	<b>-33.700</b>	<b>-33.700</b>	<b>-33.700</b>	<b>-33.700</b>	<b>-33.700</b>
23 + Erträge aus internen Leistungsbeziehungen	0	0	0	0	0	0
24 - Aufwendungen aus internen Leistungsbeziehungen	0	0	0	0	0	0
<b>25 = Ergebnis</b>	<b>0</b>	<b>-33.700</b>	<b>-33.700</b>	<b>-33.700</b>	<b>-33.700</b>	<b>-33.700</b>



**Teilhaushalt 2025**

Produktbereich 11 Innere Verwaltung  
 Produktgruppe 111 Verwaltungssteuerung und Service  
 Produkt 111720 Komm. Wohnungsbestand Uchtspr.

Teilfinanzhaushalt							
Ein- Auszahlungsarten	Ergebnis 2023	Ansatz 2024	Ansatz 2025	VE 2025	Planung 2026	Planung 2027	Planung 2028
	1	2	3	4	5	6	7
1 Steuern und ähnliche Abgaben	0	0	0	0	0	0	0
2+ Zuwendungen und allgemeine Umlagen	0	0	0	0	0	0	0
3+ sonstige Transfererträge	0	0	0	0	0	0	0
4+ öffentlich-rechtliche Leistungsentgelte	0	0	0	0	0	0	0
5+ privatrechtliche Leistungsentgelte, Kostenerstattungen und Kostenumlagen	0	305.000	305.000	0	305.000	305.000	305.000
6+ sonstige Einzahlungen	0	0	0	0	0	0	0
7+ Zinsen und ähnliche Einzahlungen	0	0	0	0	0	0	0
<b>8= Einzahlungen aus laufender Verwaltungstätigkeit</b>	<b>0</b>	<b>305.000</b>	<b>305.000</b>	<b>0</b>	<b>305.000</b>	<b>305.000</b>	<b>305.000</b>
9 Personalauszahlungen	0	0	0	0	0	0	0
10+ Versorgungsauszahlungen	0	0	0	0	0	0	0
11+ Auszahlungen für Sach- und Dienstleistungen	0	210.600	210.600	0	210.600	210.600	210.600
12+ Transferauszahlungen	0	0	0	0	0	0	0
13+ sonstige Auszahlungen	0	45.000	45.000	0	45.000	45.000	45.000
14+ Zinsen und ähnliche Auszahlungen	0	0	0	0	0	0	0
<b>15= Auszahlungen aus laufender Verwaltungstätigkeit</b>	<b>0</b>	<b>255.600</b>	<b>255.600</b>	<b>0</b>	<b>255.600</b>	<b>255.600</b>	<b>255.600</b>
<b>16= Saldo aus laufender Verwaltungstätigkeit (Saldo Zeilen 8 und 15)</b>	<b>0</b>	<b>49.400</b>	<b>49.400</b>	<b>0</b>	<b>49.400</b>	<b>49.400</b>	<b>49.400</b>
17 Zuwendungen für Investitionen und Investitionsförderungsmaßnahmen	0	0	0	0	0	0	0
18+ Veräußerung von Grundstücken, Gebäuden und Infrastrukturvermögen	0	0	0	0	0	0	0
19+ Veräußerung von beweglichem Anlagevermögen und immateriellen Vermögensgegenständen	0	0	0	0	0	0	0
20+ Veräußerung von Finanzanlagen	0	0	0	0	0	0	0
21+ Baumaßnahmen	0	0	0	0	0	0	0
22+ Beiträge und ähnliche Entgelte	0	0	0	0	0	0	0
23+ sonstige Investitionseinzahlungen	0	0	0	0	0	0	0
<b>24= Einzahlungen aus Investitionstätigkeit</b>	<b>0</b>	<b>0</b>	<b>0</b>	<b>0</b>	<b>0</b>	<b>0</b>	<b>0</b>
25 Zuwendungen für Investitionsförderungsmaßnahmen	0	0	0	0	0	0	0
26+ Erwerb von Grundstücken, Gebäuden und Infrastrukturvermögen	0	0	0	0	0	0	0
27+ Erwerb von beweglichem Anlagevermögen und immateriellen Vermögensgegenständen	0	0	0	0	0	0	0
28+ Erwerb von Finanzanlagen	0	0	0	0	0	0	0
29+ Baumaßnahmen	0	0	0	0	0	0	0
30+ sonstige Investitionsauszahlungen	0	0	0	0	0	0	0
<b>31= Auszahlungen aus Investitionstätigkeit</b>	<b>0</b>	<b>0</b>	<b>0</b>	<b>0</b>	<b>0</b>	<b>0</b>	<b>0</b>



**Teilhaushalt 2025**

Produktbereich 11 Innere Verwaltung  
 Produktgruppe 111 Verwaltungssteuerung und Service  
**Produkt 111720 Komm. Wohnungsbestand Uchtspr.**

Teilfinanzhaushalt

Ein- Auszahlungsarten	Ergebnis 2023 1	Ansatz 2024 2	<b>Ansatz 2025 3</b>	VE 2025 4	Planung 2026 5	Planung 2027 6	Planung 2028 7
32= Saldo aus Investitionstätigkeit (Saldo Zeilen 24 und 31)	0	0	<b>0</b>	0	0	0	0
33= Finanzmittelüberschuss/-fehlbetrag (Summe Zeilen 16 und 32)	0	49.400	<b>49.400</b>	0	49.400	49.400	49.400



**Teilhaushalt 2025**

Produktbereich	12	Sicherheit und Ordnung
Produktgruppe	121	Statistik und Wahlen
<b>Produkt</b>	<b>121100</b>	<b>Statistik und Wahlen</b>

Allgemeine Angaben

<b>zuständiger Fachbereich</b>	12 Statistik und Wahlen
<b>verantwortlich</b>	Philipp Krüger
<b>Beschreibung</b>	<ul style="list-style-type: none"><li>- Federführung in Fachfragen der Statistik; Sicherung von Einheitlichkeit, Zuverlässigkeit und fachgerechtem Gebrauch der Statistik innerhalb der Verwaltung</li><li>- Federführung bei Auftragsstatistiken aller Art für Bund, Land und andere Institutionen (außer Personalstatistiken, Kassenstatistik)</li><li>- Aufbau, Pflege und Bereitstellung der statistischen Datensammlung und Instrumente</li><li>- Auswertung und Veröffentlichung statistischer Erhebungen</li><li>- Mikrozensus und allgemeine Zählungen</li><li>- Aufgaben der Wahlbehörde für alle Wahlen</li><li>- Vor- und Nachbereitung sowie Organisation der Durchführung von Umfragen und Bürgerbefragungen sowie Bürgerentscheiden</li></ul>
<b>Auftragsgrundlage</b>	Wahl- und Statistikgesetze (u.a. Europawahlgesetz, Bundeswahlgesetz, Landeswahlgesetz, Kommunalwahlgesetz) Verordnungen
<b>Zielgruppe</b>	Bürger, Einwohner, Unternehmen, Dritte, Stadtrat, Hansestadt Stendal



**Teilhaushalt 2025**

Produktbereich 12 Sicherheit und Ordnung  
 Produktgruppe 121 Statistik und Wahlen  
**Produkt 121100 Statistik und Wahlen**

Teilergebnishaushalt						
Ertrags- und Aufwandsarten	Ergebnis 2023	Ansatz 2024	Ansatz 2025	Planung 2026	Planung 2027	Planung 2028
	1	2	3	4	5	6
1 Steuern und ähnliche Abgaben	0	0	0	0	0	0
2 + Zuwendungen und allgemeine Umlagen	0	0	0	0	0	0
3 + sonstige Transfererträge	0	0	0	0	0	0
4 + öffentlich-rechtliche Leistungsentgelte	0	0	0	0	0	0
5 + privatrechtliche Leistungsentgelte, Kostenerstattungen und Kostenumlagen	0	50.000	20.000	0	0	0
6 + sonstige ordentliche Erträge	0	0	0	0	0	0
7 + Finanzerträge	0	0	0	0	0	0
8 + aktivierte Eigenleistungen, Bestandsveränderungen	0	0	0	0	0	0
<b>9 = Ordentliche Erträge</b>	<b>0</b>	<b>50.000</b>	<b>20.000</b>	<b>0</b>	<b>0</b>	<b>0</b>
10 Personalaufwendungen	0	0	0	0	0	0
11 + Versorgungsaufwendungen	0	0	0	0	0	0
12 + Aufwendungen für Sach- und Dienstleistungen	0	4.100	4.100	4.100	4.100	4.100
13 + Transferaufwendungen	0	0	0	0	0	0
14 + sonstige ordentliche Aufwendungen	0	120.000	65.000	0	0	0
15 + Zinsen und sonstige Finanzaufwendungen	0	0	0	0	0	0
16 + bilanzielle Abschreibungen	0	2.600	800	800	800	800
<b>17 = Ordentliche Aufwendungen</b>	<b>0</b>	<b>126.700</b>	<b>69.900</b>	<b>4.900</b>	<b>4.900</b>	<b>4.900</b>
<b>18 = Ordentliches Ergebnis (Saldo Zeilen 9 und 17)</b>	<b>0</b>	<b>-76.700</b>	<b>-49.900</b>	<b>-4.900</b>	<b>-4.900</b>	<b>-4.900</b>
19 außerordentliche Erträge	0	0	0	0	0	0
20 - außerordentliche Aufwendungen	0	0	0	0	0	0
<b>21 = Außerordentliches Ergebnis</b>	<b>0</b>	<b>0</b>	<b>0</b>	<b>0</b>	<b>0</b>	<b>0</b>
<b>22 = Ergebnis vor Berücksichtigung der internen Leistungsbeziehungen (Summe Zeilen 18 und 21)</b>	<b>0</b>	<b>-76.700</b>	<b>-49.900</b>	<b>-4.900</b>	<b>-4.900</b>	<b>-4.900</b>
23 + Erträge aus internen Leistungsbeziehungen	0	0	0	0	0	0
24 - Aufwendungen aus internen Leistungsbeziehungen	0	7.000	5.000	1.000	1.000	1.000
<b>25 = Ergebnis</b>	<b>0</b>	<b>-83.700</b>	<b>-54.900</b>	<b>-5.900</b>	<b>-5.900</b>	<b>-5.900</b>



**Teilhaushalt 2025**

Produktbereich 12 Sicherheit und Ordnung  
Produktgruppe 121 Statistik und Wahlen  
**Produkt 121100 Statistik und Wahlen**

Teilfinanzhaushalt							
Ein- Auszahlungsarten	Ergebnis 2023	Ansatz 2024	<b>Ansatz 2025</b>	VE 2025	Planung 2026	Planung 2027	Planung 2028
	1	2	3	4	5	6	7
1 Steuern und ähnliche Abgaben	0	0	0	0	0	0	0
2+ Zuwendungen und allgemeine Umlagen	0	0	0	0	0	0	0
3+ sonstige Transfererträge	0	0	0	0	0	0	0
4+ öffentlich-rechtliche Leistungsentgelte	0	0	0	0	0	0	0
5+ privatrechtliche Leistungsentgelte, Kostenerstattungen und Kostenumlagen	0	50.000	<b>20.000</b>	0	0	0	0
6+ sonstige Einzahlungen	0	0	0	0	0	0	0
7+ Zinsen und ähnliche Einzahlungen	0	0	0	0	0	0	0
<b>8= Einzahlungen aus laufender Verwaltungstätigkeit</b>	<b>0</b>	<b>50.000</b>	<b>20.000</b>	<b>0</b>	<b>0</b>	<b>0</b>	<b>0</b>
9 Personalauszahlungen	0	0	0	0	0	0	0
10+ Versorgungsauszahlungen	0	0	0	0	0	0	0
11+ Auszahlungen für Sach- und Dienstleistungen	0	4.100	<b>4.100</b>	0	4.100	4.100	4.100
12+ Transferauszahlungen	0	0	0	0	0	0	0
13+ sonstige Auszahlungen	0	120.000	<b>65.000</b>	0	0	0	0
14+ Zinsen und ähnliche Auszahlungen	0	0	0	0	0	0	0
<b>15= Auszahlungen aus laufender Verwaltungstätigkeit</b>	<b>0</b>	<b>124.100</b>	<b>69.100</b>	<b>0</b>	<b>4.100</b>	<b>4.100</b>	<b>4.100</b>
<b>16= Saldo aus laufender Verwaltungstätigkeit (Saldo Zeilen 8 und 15)</b>	<b>0</b>	<b>-74.100</b>	<b>-49.100</b>	<b>0</b>	<b>-4.100</b>	<b>-4.100</b>	<b>-4.100</b>
17 Zuwendungen für Investitionen und Investitionsförderungsmaßnahmen	0	0	0	0	0	0	0
18+ Veräußerung von Grundstücken, Gebäuden und Infrastrukturvermögen	0	0	0	0	0	0	0
19+ Veräußerung von beweglichem Anlagevermögen und immateriellen Vermögensgegenständen	0	0	0	0	0	0	0
20+ Veräußerung von Finanzanlagen	0	0	0	0	0	0	0
21+ Baumaßnahmen	0	0	0	0	0	0	0
22+ Beiträge und ähnliche Entgelte	0	0	0	0	0	0	0
23+ sonstige Investitionseinzahlungen	0	0	0	0	0	0	0
<b>24= Einzahlungen aus Investitionstätigkeit</b>	<b>0</b>	<b>0</b>	<b>0</b>	<b>0</b>	<b>0</b>	<b>0</b>	<b>0</b>
25 Zuwendungen für Investitionsförderungsmaßnahmen	0	0	0	0	0	0	0
26+ Erwerb von Grundstücken, Gebäuden und Infrastrukturvermögen	0	0	0	0	0	0	0
27+ Erwerb von beweglichem Anlagevermögen und immateriellen Vermögensgegenständen	0	5.400	0	0	0	0	0
28+ Erwerb von Finanzanlagen	0	0	0	0	0	0	0
29+ Baumaßnahmen	0	0	0	0	0	0	0
30+ sonstige Investitionsauszahlungen	0	0	0	0	0	0	0
<b>31= Auszahlungen aus Investitionstätigkeit</b>	<b>0</b>	<b>5.400</b>	<b>0</b>	<b>0</b>	<b>0</b>	<b>0</b>	<b>0</b>





**Teilhaushalt 2025**

Produktbereich 12 Sicherheit und Ordnung  
 Produktgruppe 121 Statistik und Wahlen  
**Produkt 121100 Statistik und Wahlen**

Teilfinanzhaushalt

Ein- Auszahlungsarten	Ergebnis 2023 1	Ansatz 2024 2	<b>Ansatz 2025 3</b>	VE 2025 4	Planung 2026 5	Planung 2027 6	Planung 2028 7
32= Saldo aus Investitionstätigkeit (Saldo Zeilen 24 und 31)	0	-5.400	<b>0</b>	0	0	0	0
33= Finanzmittelüberschuss/-fehlbetrag (Summe Zeilen 16 und 32)	0	-79.500	<b>-49.100</b>	0	-4.100	-4.100	-4.100



**Teilhaushalt 2025**

Produktbereich	12	Sicherheit und Ordnung
Produktgruppe	121	Statistik und Wahlen
<b>Produkt</b>	<b>121200</b>	<b>Zensus</b>

Allgemeine Angaben

**zuständiger Fachbereich** 121 Zensus

**verantwortlich** Axel Kleefeldt

**Beschreibung** Die Europäische Union verpflichtet ihre Mitgliedstaaten, alle zehn Jahre einen Zensus durchzuführen. Die turnusmäßige Erhebung dient als Basis für künftige Ausrichtungen/Planungen:

- Stichtag 15. Mai 2022
- registergestützte Volkszählung ergänzt um zusätzliche Stichproben
- Vollerhebung in Sonderbereichen (Wohnheime und Gemeinschaftsunterkünfte)
- Gebäude- und Wohnungszählung

**Auftragsgrundlage** Verordnung (EG) Nr. 763/2008, Zensusgesetzes 2022, Zensusausführungsgesetz Sachsen-Anhalt 2022

**Zielgruppe** Bürger, Einwohner, Unternehmen, Dritte, Stadtrat, Hansestadt Stendal, Statistisches Landesamt



**Teilhaushalt 2025**

Produktbereich 12 Sicherheit und Ordnung  
 Produktgruppe 121 Statistik und Wahlen  
**Produkt 121200 Zensus**

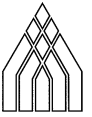
Teilergebnishaushalt						
Ertrags- und Aufwandsarten	Ergebnis 2023	Ansatz 2024	Ansatz 2025	Planung 2026	Planung 2027	Planung 2028
	1	2	3	4	5	6
1 Steuern und ähnliche Abgaben	0	0	0	0	0	0
2 + Zuwendungen und allgemeine Umlagen	0	0	0	0	0	0
3 + sonstige Transfererträge	0	0	0	0	0	0
4 + öffentlich-rechtliche Leistungsentgelte	0	0	0	0	0	0
5 + privatrechtliche Leistungsentgelte, Kostenerstattungen und Kostenumlagen	0	0	0	0	0	0
6 + sonstige ordentliche Erträge	0	0	0	0	0	0
7 + Finanzerträge	0	0	0	0	0	0
8 + aktivierte Eigenleistungen, Bestandsveränderungen	0	0	0	0	0	0
<b>9 = Ordentliche Erträge</b>	<b>0</b>	<b>0</b>	<b>0</b>	<b>0</b>	<b>0</b>	<b>0</b>
10 Personalaufwendungen	0	0	0	0	0	0
11 + Versorgungsaufwendungen	0	0	0	0	0	0
12 + Aufwendungen für Sach- und Dienstleistungen	0	600	0	0	0	0
13 + Transferaufwendungen	0	0	0	0	0	0
14 + sonstige ordentliche Aufwendungen	0	0	0	0	0	0
15 + Zinsen und sonstige Finanzaufwendungen	0	0	0	0	0	0
16 + bilanzielle Abschreibungen	0	0	0	0	0	0
<b>17 = Ordentliche Aufwendungen</b>	<b>0</b>	<b>600</b>	<b>0</b>	<b>0</b>	<b>0</b>	<b>0</b>
<b>18 = Ordentliches Ergebnis (Saldo Zeilen 9 und 17)</b>	<b>0</b>	<b>-600</b>	<b>0</b>	<b>0</b>	<b>0</b>	<b>0</b>
19 außerordentliche Erträge	0	0	0	0	0	0
20 - außerordentliche Aufwendungen	0	0	0	0	0	0
<b>21 = Außerordentliches Ergebnis</b>	<b>0</b>	<b>0</b>	<b>0</b>	<b>0</b>	<b>0</b>	<b>0</b>
<b>22 = Ergebnis vor Berücksichtigung der internen Leistungsbeziehungen (Summe Zeilen 18 und 21)</b>	<b>0</b>	<b>-600</b>	<b>0</b>	<b>0</b>	<b>0</b>	<b>0</b>
23 + Erträge aus internen Leistungsbeziehungen	0	0	0	0	0	0
24 - Aufwendungen aus internen Leistungsbeziehungen	0	0	0	0	0	0
<b>25 = Ergebnis</b>	<b>0</b>	<b>-600</b>	<b>0</b>	<b>0</b>	<b>0</b>	<b>0</b>



**Teilhaushalt 2025**

Produktbereich 12 Sicherheit und Ordnung  
Produktgruppe 121 Statistik und Wahlen  
Produkt 121200 Zensus

Teilfinanzhaushalt							
Ein- Auszahlungsarten	Ergebnis 2023	Ansatz 2024	Ansatz 2025	VE 2025	Planung 2026	Planung 2027	Planung 2028
	1	2	3	4	5	6	7
1 Steuern und ähnliche Abgaben	0	0	0	0	0	0	0
2+ Zuwendungen und allgemeine Umlagen	0	0	0	0	0	0	0
3+ sonstige Transfererträge	0	0	0	0	0	0	0
4+ öffentlich-rechtliche Leistungsentgelte	0	0	0	0	0	0	0
5+ privatrechtliche Leistungsentgelte, Kostenerstattungen und Kostenumlagen	0	0	0	0	0	0	0
6+ sonstige Einzahlungen	0	0	0	0	0	0	0
7+ Zinsen und ähnliche Einzahlungen	0	0	0	0	0	0	0
8= Einzahlungen aus laufender Verwaltungstätigkeit	0	0	0	0	0	0	0
9 Personalauszahlungen	0	0	0	0	0	0	0
10+ Versorgungsauszahlungen	0	0	0	0	0	0	0
11+ Auszahlungen für Sach- und Dienstleistungen	0	600	0	0	0	0	0
12+ Transferauszahlungen	0	0	0	0	0	0	0
13+ sonstige Auszahlungen	0	0	0	0	0	0	0
14+ Zinsen und ähnliche Auszahlungen	0	0	0	0	0	0	0
15= Auszahlungen aus laufender Verwaltungstätigkeit	0	600	0	0	0	0	0
16= Saldo aus laufender Verwaltungstätigkeit (Saldo Zeilen 8 und 15)	0	-600	0	0	0	0	0
17 Zuwendungen für Investitionen und Investitionsförderungsmaßnahmen	0	0	0	0	0	0	0
18+ Veräußerung von Grundstücken, Gebäuden und Infrastrukturvermögen	0	0	0	0	0	0	0
19+ Veräußerung von beweglichem Anlagevermögen und immateriellen Vermögensgegenständen	0	0	0	0	0	0	0
20+ Veräußerung von Finanzanlagen	0	0	0	0	0	0	0
21+ Baumaßnahmen	0	0	0	0	0	0	0
22+ Beiträge und ähnliche Entgelte	0	0	0	0	0	0	0
23+ sonstige Investitionseinzahlungen	0	0	0	0	0	0	0
24= Einzahlungen aus Investitionstätigkeit	0	0	0	0	0	0	0
25 Zuwendungen für Investitionsförderungsmaßnahmen	0	0	0	0	0	0	0
26+ Erwerb von Grundstücken, Gebäuden und Infrastrukturvermögen	0	0	0	0	0	0	0
27+ Erwerb von beweglichem Anlagevermögen und immateriellen Vermögensgegenständen	0	0	0	0	0	0	0
28+ Erwerb von Finanzanlagen	0	0	0	0	0	0	0
29+ Baumaßnahmen	0	0	0	0	0	0	0
30+ sonstige Investitionsauszahlungen	0	0	0	0	0	0	0
31= Auszahlungen aus Investitionstätigkeit	0	0	0	0	0	0	0



**Teilhaushalt 2025**

Produktbereich 12 Sicherheit und Ordnung  
 Produktgruppe 121 Statistik und Wahlen  
**Produkt 121200 Zensus**

Teilfinanzhaushalt

Ein- Auszahlungsarten	Ergebnis 2023 1	Ansatz 2024 2	<b>Ansatz 2025 3</b>	VE 2025 4	Planung 2026 5	Planung 2027 6	Planung 2028 7
32= Saldo aus Investitionstätigkeit (Saldo Zeilen 24 und 31)	0	0	0	0	0	0	0
33= Finanzmittelüberschuss/-fehlbetrag (Summe Zeilen 16 und 32)	0	-600	0	0	0	0	0



**Teilhaushalt 2025**

Produktbereich	12	Sicherheit und Ordnung
Produktgruppe	122	Ordnungsangelegenheiten
<b>Produkt</b>	<b>122100</b>	<b>Allgemeine Gefahrenabwehr</b>

Allgemeine Angaben

**zuständiger Fachbereich** 32 Ordnungsamt

**verantwortlich** Mandy Heidemann

**Beschreibung**

- Allgemeine Angelegenheiten der öffentlichen Sicherheit u. Ordnung
- Durchsetzung der Bestattungspflicht nach dem BestattG LSA
- Obdachlosenangelegenheiten
- Sicherung öffentlicher Veranstaltungen
- Sprengstoffangelegenheiten, Abbrennen von Feuerwerken
- Durchsetzung der Feld- und Forstordnungsgesetz
- Vorverfahren in Wildschadensangelegenheiten
- Umwelt- und Katastrophenschutz
- Aufgaben des zentralen Ermittlungsdienstes
- Hausnummerierung
- Lotterien und Ausspielungen
- Allgemeines Fundwesen, insbesondere Fundbüro
- Unterbringung herrenloser Tiere
- Durchsetzung des Gesetzes zur Vorsorge gegen die von Hunden ausgehenden Gefahren
- Hundesteuerangelegenheiten
- Durchführung von Verwarnungs- und Bußgeldverfahren

**Auftragsgrundlage** Ordnungswidrigkeitengesetz, BestattG LSA, SOG LSA, Gefahrenabwehrverordnungen, Hundesteuersatzung, Satzung über die öffentliche Ordnung, FFOG LSA, GefHuG LSA, SprengG und VO's, BGB, Jagdrecht LSA

**Zielgruppe** Bürger, Einwohner, Unternehmen, Dritte, Stadtrat, Hansestadt Stendal



**Teilhaushalt 2025**

Produktbereich 12 Sicherheit und Ordnung  
 Produktgruppe 122 Ordnungsangelegenheiten  
 Produkt 122100 **Allgemeine Gefahrenabwehr**

**Teilergebnishaushalt**

Ertrags- und Aufwandsarten	Ergebnis	Ansatz	Ansatz	Planung	Planung	Planung
	2023	2024	2025	2026	2027	2028
	1	2	3	4	5	6
1 Steuern und ähnliche Abgaben	0	0	0	0	0	0
2 + Zuwendungen und allgemeine Umlagen	0	0	0	0	0	0
3 + sonstige Transfererträge	0	0	0	0	0	0
4 + öffentlich-rechtliche Leistungsentgelte	0	24.500	<b>22.500</b>	22.500	22.500	22.500
5 + privatrechtliche Leistungsentgelte, Kostenerstattungen und Kostenumlagen	0	29.100	<b>43.100</b>	43.100	43.100	43.100
6 + sonstige ordentliche Erträge	0	22.700	<b>22.700</b>	22.700	22.700	22.700
7 + Finanzerträge	0	0	0	0	0	0
8 + aktivierte Eigenleistungen, Bestandsveränderungen	0	0	0	0	0	0
<b>9 = Ordentliche Erträge</b>	<b>0</b>	<b>76.300</b>	<b>88.300</b>	<b>88.300</b>	<b>88.300</b>	<b>88.300</b>
10 Personalaufwendungen	0	445.700	<b>468.500</b>	468.500	468.500	468.500
11 + Versorgungsaufwendungen	0	0	0	0	0	0
12 + Aufwendungen für Sach- und Dienstleistungen	0	58.200	<b>59.500</b>	58.200	58.200	58.200
13 + Transferaufwendungen	0	148.000	<b>148.000</b>	148.000	148.000	148.000
14 + sonstige ordentliche Aufwendungen	0	16.100	<b>13.600</b>	13.400	13.400	13.400
15 + Zinsen und sonstige Finanzaufwendungen	0	0	0	0	0	0
16 + bilanzielle Abschreibungen	0	7.300	<b>6.500</b>	4.000	2.300	2.300
<b>17 = Ordentliche Aufwendungen</b>	<b>0</b>	<b>675.300</b>	<b>696.100</b>	<b>692.100</b>	<b>690.400</b>	<b>690.400</b>
<b>18 = Ordentliches Ergebnis (Saldo Zeilen 9 und 17)</b>	<b>0</b>	<b>-599.000</b>	<b>-607.800</b>	<b>-603.800</b>	<b>-602.100</b>	<b>-602.100</b>
19 außerordentliche Erträge	0	0	0	0	0	0
20 - außerordentliche Aufwendungen	0	0	0	0	0	0
<b>21 = Außerordentliches Ergebnis</b>	<b>0</b>	<b>0</b>	<b>0</b>	<b>0</b>	<b>0</b>	<b>0</b>
<b>22 = Ergebnis vor Berücksichtigung der internen Leistungsbeziehungen (Summe Zeilen 18 und 21)</b>	<b>0</b>	<b>-599.000</b>	<b>-607.800</b>	<b>-603.800</b>	<b>-602.100</b>	<b>-602.100</b>
23 + Erträge aus internen Leistungsbeziehungen	0	0	0	0	0	0
24 - Aufwendungen aus internen Leistungsbeziehungen	0	15.000	<b>17.000</b>	17.000	17.000	17.000
<b>25 = Ergebnis</b>	<b>0</b>	<b>-614.000</b>	<b>-624.800</b>	<b>-620.800</b>	<b>-619.100</b>	<b>-619.100</b>



**Teilhaushalt 2025**

Produktbereich 12 Sicherheit und Ordnung  
Produktgruppe 122 Ordnungsangelegenheiten  
Produkt 122100 **Allgemeine Gefahrenabwehr**

Teilfinanzhaushalt							
Ein- Auszahlungsarten	Ergebnis 2023	Ansatz 2024	<b>Ansatz 2025</b>	VE 2025	Planung 2026	Planung 2027	Planung 2028
	1	2	3	4	5	6	7
1 Steuern und ähnliche Abgaben	0	0	0	0	0	0	0
2+ Zuwendungen und allgemeine Umlagen	0	0	0	0	0	0	0
3+ sonstige Transfererträge	0	0	0	0	0	0	0
4+ öffentlich-rechtliche Leistungsentgelte	0	24.500	<b>22.500</b>	0	22.500	22.500	22.500
5+ privatrechtliche Leistungsentgelte, Kostenerstattungen und Kostenumlagen	0	29.100	<b>43.100</b>	0	43.100	43.100	43.100
6+ sonstige Einzahlungen	0	22.700	<b>22.700</b>	0	22.700	22.700	22.700
7+ Zinsen und ähnliche Einzahlungen	0	0	0	0	0	0	0
<b>8= Einzahlungen aus laufender Verwaltungstätigkeit</b>	<b>0</b>	<b>76.300</b>	<b>88.300</b>	<b>0</b>	<b>88.300</b>	<b>88.300</b>	<b>88.300</b>
9 Personalauszahlungen	0	445.700	<b>468.500</b>	0	468.500	468.500	468.500
10+ Versorgungsauszahlungen	0	0	0	0	0	0	0
11+ Auszahlungen für Sach- und Dienstleistungen	0	58.200	<b>59.500</b>	0	58.200	58.200	58.200
12+ Transferauszahlungen	0	148.000	<b>148.000</b>	0	148.000	148.000	148.000
13+ sonstige Auszahlungen	0	11.100	<b>8.600</b>	0	8.400	8.400	8.400
14+ Zinsen und ähnliche Auszahlungen	0	0	0	0	0	0	0
<b>15= Auszahlungen aus laufender Verwaltungstätigkeit</b>	<b>0</b>	<b>663.000</b>	<b>684.600</b>	<b>0</b>	<b>683.100</b>	<b>683.100</b>	<b>683.100</b>
<b>16= Saldo aus laufender Verwaltungstätigkeit (Saldo Zeilen 8 und 15)</b>	<b>0</b>	<b>-586.700</b>	<b>-596.300</b>	<b>0</b>	<b>-594.800</b>	<b>-594.800</b>	<b>-594.800</b>
17 Zuwendungen für Investitionen und Investitionsförderungsmaßnahmen	0	0	0	0	0	0	0
18+ Veräußerung von Grundstücken, Gebäuden und Infrastrukturvermögen	0	0	0	0	0	0	0
19+ Veräußerung von beweglichem Anlagevermögen und immateriellen Vermögensgegenständen	0	0	0	0	0	0	0
20+ Veräußerung von Finanzanlagen	0	0	0	0	0	0	0
21+ Baumaßnahmen	0	0	0	0	0	0	0
22+ Beiträge und ähnliche Entgelte	0	0	0	0	0	0	0
23+ sonstige Investitionseinzahlungen	0	0	0	0	0	0	0
<b>24= Einzahlungen aus Investitionstätigkeit</b>	<b>0</b>	<b>0</b>	<b>0</b>	<b>0</b>	<b>0</b>	<b>0</b>	<b>0</b>
25 Zuwendungen für Investitionsförderungsmaßnahmen	0	0	0	0	0	0	0
26+ Erwerb von Grundstücken, Gebäuden und Infrastrukturvermögen	0	0	0	0	0	0	0
27+ Erwerb von beweglichem Anlagevermögen und immateriellen Vermögensgegenständen	0	7.200	<b>300</b>	0	0	0	0
28+ Erwerb von Finanzanlagen	0	0	0	0	0	0	0
29+ Baumaßnahmen	0	0	0	0	0	0	0
30+ sonstige Investitionsauszahlungen	0	0	0	0	0	0	0
<b>31= Auszahlungen aus Investitionstätigkeit</b>	<b>0</b>	<b>7.200</b>	<b>300</b>	<b>0</b>	<b>0</b>	<b>0</b>	<b>0</b>





**Teilhaushalt 2025**

Produktbereich 12 Sicherheit und Ordnung  
 Produktgruppe 122 Ordnungsangelegenheiten  
**Produkt 122100 Allgemeine Gefahrenabwehr**

Teilfinanzhaushalt

Ein- Auszahlungsarten	Ergebnis 2023 1	Ansatz 2024 2	<b>Ansatz 2025 3</b>	VE 2025 4	Planung 2026 5	Planung 2027 6	Planung 2028 7
32= Saldo aus Investitionstätigkeit (Saldo Zeilen 24 und 31)	0	-7.200	<b>-300</b>	0	0	0	0
33= Finanzmittelüberschuss/-fehlbetrag (Summe Zeilen 16 und 32)	0	-593.900	<b>-596.600</b>	0	-594.800	-594.800	-594.800



**Teilhaushalt 2025**

Produktbereich	12	Sicherheit und Ordnung
Produktgruppe	122	Ordnungsangelegenheiten
<b>Produkt</b>	<b>122200</b>	<b>Gewerbewesen</b>

Allgemeine Angaben

<b>zuständiger Fachbereich</b>	32 Ordnungsamt
<b>verantwortlich</b>	Mandy Heidemann
<b>Beschreibung</b>	<ul style="list-style-type: none"><li>- Gewerbeangelegenheiten (Reisegewerbeangelegenheiten, Spielhallen, Durchführung von Gewerbeuntersagungs- und Widerrufsverfahren, Durchführung von Verwarnungs- und Bußgeldverfahren)</li><li>- Gaststättenrecht (insbesondere Gaststättenerlaubnisse, Gestattungen, Sperrzeitverordnung, Durchführung von Widerrufsverfahren, Durchführung von Verwarnungs- und Bußgeldverfahren)</li></ul>
<b>Auftragsgrundlage</b>	SOG LSA, Ordnungswidrigkeitengesetz, GAVO, Gewerbeordnung und der gewerberechtlichen Sondergesetze, Ladenöffnungszeitengesetz LSA, Handwerksordnung, Sonn- und Feiertagsgesetz LSA, Preisangabenverordnung
<b>Zielgruppe</b>	Bürger, Einwohner, Unternehmen, Dritte, Hansestadt Stendal



**Teilhaushalt 2025**

Produktbereich 12 Sicherheit und Ordnung  
Produktgruppe 122 Ordnungsangelegenheiten  
Produkt 122200 **Gewerbewesen**

**Teilergebnishaushalt**

Ertrags- und Aufwandsarten	Ergebnis 2023	Ansatz 2024	Ansatz 2025	Planung 2026	Planung 2027	Planung 2028
	1	2	3	4	5	6
1 Steuern und ähnliche Abgaben	0	0	0	0	0	0
2 + Zuwendungen und allgemeine Umlagen	0	0	0	0	0	0
3 + sonstige Transfererträge	0	0	0	0	0	0
4 + öffentlich-rechtliche Leistungsentgelte	0	75.000	75.000	75.000	75.000	75.000
5 + privatrechtliche Leistungsentgelte, Kostenerstattungen und Kostenumlagen	0	500	500	500	500	500
6 + sonstige ordentliche Erträge	0	3.800	5.500	5.500	5.500	5.500
7 + Finanzerträge	0	0	0	0	0	0
8 + aktivierte Eigenleistungen, Bestandsveränderungen	0	0	0	0	0	0
<b>9 = Ordentliche Erträge</b>	<b>0</b>	<b>79.300</b>	<b>81.000</b>	<b>81.000</b>	<b>81.000</b>	<b>81.000</b>
10 Personalaufwendungen	0	137.000	139.500	139.500	139.500	139.500
11 + Versorgungsaufwendungen	0	0	0	0	0	0
12 + Aufwendungen für Sach- und Dienstleistungen	0	1.600	2.900	1.600	1.600	1.600
13 + Transferaufwendungen	0	0	0	0	0	0
14 + sonstige ordentliche Aufwendungen	0	3.500	3.100	3.100	3.100	3.100
15 + Zinsen und sonstige Finanzaufwendungen	0	0	0	0	0	0
16 + bilanzielle Abschreibungen	0	0	0	0	0	0
<b>17 = Ordentliche Aufwendungen</b>	<b>0</b>	<b>142.100</b>	<b>145.500</b>	<b>144.200</b>	<b>144.200</b>	<b>144.200</b>
<b>18 = Ordentliches Ergebnis (Saldo Zeilen 9 und 17)</b>	<b>0</b>	<b>-62.800</b>	<b>-64.500</b>	<b>-63.200</b>	<b>-63.200</b>	<b>-63.200</b>
19 außerordentliche Erträge	0	0	0	0	0	0
20 - außerordentliche Aufwendungen	0	0	0	0	0	0
<b>21 = Außerordentliches Ergebnis</b>	<b>0</b>	<b>0</b>	<b>0</b>	<b>0</b>	<b>0</b>	<b>0</b>
<b>22 = Ergebnis vor Berücksichtigung der internen Leistungsbeziehungen (Summe Zeilen 18 und 21)</b>	<b>0</b>	<b>-62.800</b>	<b>-64.500</b>	<b>-63.200</b>	<b>-63.200</b>	<b>-63.200</b>
23 + Erträge aus internen Leistungsbeziehungen	0	0	0	0	0	0
24 - Aufwendungen aus internen Leistungsbeziehungen	0	2.100	2.100	2.100	2.100	2.100
<b>25 = Ergebnis</b>	<b>0</b>	<b>-64.900</b>	<b>-66.600</b>	<b>-65.300</b>	<b>-65.300</b>	<b>-65.300</b>



**Teilhaushalt 2025**

Produktbereich 12 Sicherheit und Ordnung  
Produktgruppe 122 Ordnungsangelegenheiten  
Produkt 122200 **Gewerbewesen**

Teilfinanzhaushalt							
Ein- Auszahlungsarten	Ergebnis 2023	Ansatz 2024	<b>Ansatz 2025</b>	VE 2025	Planung 2026	Planung 2027	Planung 2028
	1	2	3	4	5	6	7
1 Steuern und ähnliche Abgaben	0	0	0	0	0	0	0
2+ Zuwendungen und allgemeine Umlagen	0	0	0	0	0	0	0
3+ sonstige Transfererträge	0	0	0	0	0	0	0
4+ öffentlich-rechtliche Leistungsentgelte	0	75.000	<b>75.000</b>	0	75.000	75.000	75.000
5+ privatrechtliche Leistungsentgelte, Kostenerstattungen und Kostenumlagen	0	500	<b>500</b>	0	500	500	500
6+ sonstige Einzahlungen	0	3.800	<b>5.500</b>	0	5.500	5.500	5.500
7+ Zinsen und ähnliche Einzahlungen	0	0	0	0	0	0	0
<b>8= Einzahlungen aus laufender Verwaltungstätigkeit</b>	<b>0</b>	<b>79.300</b>	<b>81.000</b>	<b>0</b>	<b>81.000</b>	<b>81.000</b>	<b>81.000</b>
9 Personalauszahlungen	0	137.000	<b>139.500</b>	0	139.500	139.500	139.500
10+ Versorgungsauszahlungen	0	0	0	0	0	0	0
11+ Auszahlungen für Sach- und Dienstleistungen	0	1.600	<b>2.900</b>	0	1.600	1.600	1.600
12+ Transferauszahlungen	0	0	0	0	0	0	0
13+ sonstige Auszahlungen	0	2.500	<b>2.100</b>	0	2.100	2.100	2.100
14+ Zinsen und ähnliche Auszahlungen	0	0	0	0	0	0	0
<b>15= Auszahlungen aus laufender Verwaltungstätigkeit</b>	<b>0</b>	<b>141.100</b>	<b>144.500</b>	<b>0</b>	<b>143.200</b>	<b>143.200</b>	<b>143.200</b>
<b>16= Saldo aus laufender Verwaltungstätigkeit (Saldo Zeilen 8 und 15)</b>	<b>0</b>	<b>-61.800</b>	<b>-63.500</b>	<b>0</b>	<b>-62.200</b>	<b>-62.200</b>	<b>-62.200</b>
17 Zuwendungen für Investitionen und Investitionsförderungsmaßnahmen	0	0	0	0	0	0	0
18+ Veräußerung von Grundstücken, Gebäuden und Infrastrukturvermögen	0	0	0	0	0	0	0
19+ Veräußerung von beweglichem Anlagevermögen und immateriellen Vermögensgegenständen	0	0	0	0	0	0	0
20+ Veräußerung von Finanzanlagen	0	0	0	0	0	0	0
21+ Baumaßnahmen	0	0	0	0	0	0	0
22+ Beiträge und ähnliche Entgelte	0	0	0	0	0	0	0
23+ sonstige Investitionseinzahlungen	0	0	0	0	0	0	0
<b>24= Einzahlungen aus Investitionstätigkeit</b>	<b>0</b>	<b>0</b>	<b>0</b>	<b>0</b>	<b>0</b>	<b>0</b>	<b>0</b>
25 Zuwendungen für Investitionsförderungsmaßnahmen	0	0	0	0	0	0	0
26+ Erwerb von Grundstücken, Gebäuden und Infrastrukturvermögen	0	0	0	0	0	0	0
27+ Erwerb von beweglichem Anlagevermögen und immateriellen Vermögensgegenständen	0	0	0	0	0	0	0
28+ Erwerb von Finanzanlagen	0	0	0	0	0	0	0
29+ Baumaßnahmen	0	0	0	0	0	0	0
30+ sonstige Investitionsauszahlungen	0	0	0	0	0	0	0
<b>31= Auszahlungen aus Investitionstätigkeit</b>	<b>0</b>	<b>0</b>	<b>0</b>	<b>0</b>	<b>0</b>	<b>0</b>	<b>0</b>



**Teilhaushalt 2025**

Produktbereich 12 Sicherheit und Ordnung  
 Produktgruppe 122 Ordnungsangelegenheiten  
**Produkt 122200 Gewerbewesen**

Teilfinanzhaushalt

Ein- Auszahlungsarten	Ergebnis 2023 1	Ansatz 2024 2	<b>Ansatz 2025 3</b>	VE 2025 4	Planung 2026 5	Planung 2027 6	Planung 2028 7
32= Saldo aus Investitionstätigkeit (Saldo Zeilen 24 und 31)	0	0	<b>0</b>	0	0	0	0
33= Finanzmittelüberschuss/-fehlbetrag (Summe Zeilen 16 und 32)	0	-61.800	<b>-63.500</b>	0	-62.200	-62.200	-62.200



**Teilhaushalt 2025**

Produktbereich	12	Sicherheit und Ordnung
Produktgruppe	122	Ordnungsangelegenheiten
<b>Produkt</b>	<b>122500</b>	<b>Verkehrsangelegenheiten</b>

Allgemeine Angaben

<b>zuständiger Fachbereich</b>	32 Ordnungsamt
<b>verantwortlich</b>	Mandy Heidemann
<b>Beschreibung</b>	<ul style="list-style-type: none"><li>- Überwachung des ruhenden Verkehrs (Durchführung von Verwarnungs- und Bußgeldverfahren, Entfernen von Fahrzeugen wegen Verstößen gegen die StVO)</li><li>- Überwachung des fließenden Verkehrs (ausschließlich Überwachung der zulässigen Höchstgeschwindigkeiten innerhalb geschlossener Ortschaften, Bildauswertung, Durchführung von Verwarnungsverfahren, Abgabe der Bußgeldverfahren an die Zentrale Bußgeldstelle)</li></ul>
<b>Auftragsgrundlage</b>	Straßenverkehrsgesetz, Straßenverkehrsordnung, BT-KAT- OWI, OWiG, VwV-StVO
<b>Zielgruppe</b>	Bürger, Einwohner, Unternehmen, Dritte, Hansestadt Stendal



**Teilhaushalt 2025**

Produktbereich 12 Sicherheit und Ordnung  
Produktgruppe 122 Ordnungsangelegenheiten  
Produkt 122500 Verkehrsangelegenheiten

**Teilergebnishaushalt**

Ertrags- und Aufwandsarten	Ergebnis	Ansatz	Ansatz	Planung	Planung	Planung
	2023	2024	2025	2026	2027	2028
	1	2	3	4	5	6
1 Steuern und ähnliche Abgaben	0	0	0	0	0	0
2 + Zuwendungen und allgemeine Umlagen	0	0	0	0	0	0
3 + sonstige Transfererträge	0	0	0	0	0	0
4 + öffentlich-rechtliche Leistungsentgelte	0	55.000	55.000	55.000	55.000	55.000
5 + privatrechtliche Leistungsentgelte, Kostenerstattungen und Kostenumlagen	0	70.100	78.100	78.100	78.100	78.100
6 + sonstige ordentliche Erträge	0	580.000	580.000	580.000	580.000	580.000
7 + Finanzerträge	0	0	0	0	0	0
8 + aktivierte Eigenleistungen, Bestandsveränderungen	0	0	0	0	0	0
<b>9 = Ordentliche Erträge</b>	<b>0</b>	<b>705.100</b>	<b>713.100</b>	<b>713.100</b>	<b>713.100</b>	<b>713.100</b>
10 Personalaufwendungen	0	696.800	867.100	867.100	867.100	867.100
11 + Versorgungsaufwendungen	0	0	0	0	0	0
12 + Aufwendungen für Sach- und Dienstleistungen	0	84.200	78.800	78.800	78.800	78.800
13 + Transferaufwendungen	0	0	0	0	0	0
14 + sonstige ordentliche Aufwendungen	0	9.000	8.000	8.000	8.000	8.000
15 + Zinsen und sonstige Finanzaufwendungen	0	0	0	0	0	0
16 + bilanzielle Abschreibungen	0	12.100	12.300	12.500	12.400	12.400
<b>17 = Ordentliche Aufwendungen</b>	<b>0</b>	<b>802.100</b>	<b>966.200</b>	<b>966.400</b>	<b>966.300</b>	<b>966.300</b>
<b>18 = Ordentliches Ergebnis (Saldo Zeilen 9 und 17)</b>	<b>0</b>	<b>-97.000</b>	<b>-253.100</b>	<b>-253.300</b>	<b>-253.200</b>	<b>-253.200</b>
19 außerordentliche Erträge	0	0	0	0	0	0
20 - außerordentliche Aufwendungen	0	0	0	0	0	0
<b>21 = Außerordentliches Ergebnis</b>	<b>0</b>	<b>0</b>	<b>0</b>	<b>0</b>	<b>0</b>	<b>0</b>
<b>22 = Ergebnis vor Berücksichtigung der internen Leistungsbeziehungen (Summe Zeilen 18 und 21)</b>	<b>0</b>	<b>-97.000</b>	<b>-253.100</b>	<b>-253.300</b>	<b>-253.200</b>	<b>-253.200</b>
23 + Erträge aus internen Leistungsbeziehungen	0	0	0	0	0	0
24 - Aufwendungen aus internen Leistungsbeziehungen	0	0	0	0	0	0
<b>25 = Ergebnis</b>	<b>0</b>	<b>-97.000</b>	<b>-253.100</b>	<b>-253.300</b>	<b>-253.200</b>	<b>-253.200</b>



**Teilhaushalt 2025**

Produktbereich 12 Sicherheit und Ordnung  
Produktgruppe 122 Ordnungsangelegenheiten  
Produkt 122500 Verkehrsangelegenheiten

Teilfinanzhaushalt							
Ein- Auszahlungsarten	Ergebnis 2023	Ansatz 2024	Ansatz 2025	VE 2025	Planung 2026	Planung 2027	Planung 2028
	1	2	3	4	5	6	7
1 Steuern und ähnliche Abgaben	0	0	0	0	0	0	0
2+ Zuwendungen und allgemeine Umlagen	0	0	0	0	0	0	0
3+ sonstige Transfererträge	0	0	0	0	0	0	0
4+ öffentlich-rechtliche Leistungsentgelte	0	55.000	55.000	0	55.000	55.000	55.000
5+ privatrechtliche Leistungsentgelte, Kostenerstattungen und Kostenumlagen	0	70.100	78.100	0	78.100	78.100	78.100
6+ sonstige Einzahlungen	0	580.000	580.000	0	580.000	580.000	580.000
7+ Zinsen und ähnliche Einzahlungen	0	0	0	0	0	0	0
8= Einzahlungen aus laufender Verwaltungstätigkeit	0	705.100	713.100	0	713.100	713.100	713.100
9 Personalauszahlungen	0	696.800	867.100	0	867.100	867.100	867.100
10+ Versorgungsauszahlungen	0	0	0	0	0	0	0
11+ Auszahlungen für Sach- und Dienstleistungen	0	84.200	78.800	0	78.800	78.800	78.800
12+ Transferauszahlungen	0	0	0	0	0	0	0
13+ sonstige Auszahlungen	0	8.900	7.900	0	7.900	7.900	7.900
14+ Zinsen und ähnliche Auszahlungen	0	0	0	0	0	0	0
15= Auszahlungen aus laufender Verwaltungstätigkeit	0	789.900	953.800	0	953.800	953.800	953.800
16= Saldo aus laufender Verwaltungstätigkeit (Saldo Zeilen 8 und 15)	0	-84.800	-240.700	0	-240.700	-240.700	-240.700
17 Zuwendungen für Investitionen und Investitionsförderungsmaßnahmen	0	0	0	0	0	0	0
18+ Veräußerung von Grundstücken, Gebäuden und Infrastrukturvermögen	0	0	0	0	0	0	0
19+ Veräußerung von beweglichem Anlagevermögen und immateriellen Vermögensgegenständen	0	0	0	0	0	0	0
20+ Veräußerung von Finanzanlagen	0	0	0	0	0	0	0
21+ Baumaßnahmen	0	0	0	0	0	0	0
22+ Beiträge und ähnliche Entgelte	0	0	0	0	0	0	0
23+ sonstige Investitionseinzahlungen	0	0	0	0	0	0	0
24= Einzahlungen aus Investitionstätigkeit	0	0	0	0	0	0	0
25 Zuwendungen für Investitionsförderungsmaßnahmen	0	0	0	0	0	0	0
26+ Erwerb von Grundstücken, Gebäuden und Infrastrukturvermögen	0	0	0	0	0	0	0
27+ Erwerb von beweglichem Anlagevermögen und immateriellen Vermögensgegenständen	0	1.500	12.000	0	1.500	1.500	1.500
28+ Erwerb von Finanzanlagen	0	0	0	0	0	0	0
29+ Baumaßnahmen	0	0	0	0	0	0	0
30+ sonstige Investitionsauszahlungen	0	0	0	0	0	0	0
31= Auszahlungen aus Investitionstätigkeit	0	1.500	12.000	0	1.500	1.500	1.500





**Teilhaushalt 2025**

Produktbereich 12 Sicherheit und Ordnung  
 Produktgruppe 122 Ordnungsangelegenheiten  
**Produkt 122500 Verkehrsangelegenheiten**

Teilfinanzhaushalt

Ein- Auszahlungsarten	Ergebnis 2023 1	Ansatz 2024 2	<b>Ansatz 2025 3</b>	VE 2025 4	Planung 2026 5	Planung 2027 6	Planung 2028 7
32= Saldo aus Investitionstätigkeit (Saldo Zeilen 24 und 31)	0	-1.500	<b>-12.000</b>	0	-1.500	-1.500	-1.500
33= Finanzmittelüberschuss/-fehlbetrag (Summe Zeilen 16 und 32)	0	-86.300	<b>-252.700</b>	0	-242.200	-242.200	-242.200



**Teilhaushalt 2025**

Produktbereich	12	Sicherheit und Ordnung
Produktgruppe	122	Ordnungsangelegenheiten
<b>Produkt</b>	<b>122700</b>	<b>Einwohnermelde-/Standesamtswesen</b>

Allgemeine Angaben

<b>zuständiger Fachbereich</b>	33 Einwohner-, Standesamtswesen
<b>verantwortlich</b>	Mandy Heidemann
<b>Beschreibung</b>	<p>Einwohnermeldewesen</p> <ul style="list-style-type: none"><li>- Allgemeine Angelegenheiten des Meldewesens (An-, Ab-, Ummeldung, Auskunft)</li><li>- Passangelegenheiten (Ausstellung von Personalausweisen und Reisepässen)</li><li>- Beglaubigung von Unterschriften und Abschriften von Dokumenten</li><li>- Beantragung/Erteilung von amtlichen Führungszeugnissen und Gewerbezentralregisterauskünften</li><li>- Erfassung der Wehrpflichtigen, Wehrüberwachung und Aufenthaltsfeststellung</li><li>- Mitwirkung bei Wahlen, Anhörungen zu Auskunftssperren usw.</li><li>- Datenermittlung und Datenübertragung</li><li>- Aufstellung der Vorschlagslisten für Schöffen sowie für ehrenamtliche Verwaltungsrichter</li></ul> <p>Standesamtswesen</p> <ul style="list-style-type: none"><li>- Allgemeine Aufgaben nach dem Personenstandsgesetz (insb. Beurkundungen; Angelegenheiten von Eheschließungen und Lebenspartnerschaften; Namensangelegenheiten; Entgegennahme von Erklärungen; Vaterschafts- und Mutterschaftsanerkennungen; Adoptionen; Feststellung der Abstammung; Führung der Personenstandsbücher; etc.)</li><li>- Mitteilungspflichten aufgrund gesetzlicher und Verwaltungsvorschriften</li><li>- Beurkundung von Kirchenaustritten</li><li>- Anerkennung von Scheidungen</li><li>- Führung und Erstellung elektronischer Register</li></ul>
<b>Auftragsgrundlage</b>	Personenstandsgesetz, Staatsangehörigkeitsgesetz, Meldegesetz, BGB, EGBGB, Pass- und Personalausweisgesetz, Namensänderungsgesetz u.a.
<b>Zielgruppe</b>	Bürger, Einwohner, Unternehmen, Dritte, Hansestadt Stendal



**Teilhaushalt 2025**

Produktbereich 12 Sicherheit und Ordnung  
 Produktgruppe 122 Ordnungsangelegenheiten  
 Produkt 122700 Einwohnermelde-/Standesamtswesen

**Teilergebnishaushalt**

Ertrags- und Aufwandsarten	Ergebnis	Ansatz	Ansatz	Planung	Planung	Planung
	2023	2024	2025	2026	2027	2028
	1	2	3	4	5	6
1 Steuern und ähnliche Abgaben	0	0	0	0	0	0
2 + Zuwendungen und allgemeine Umlagen	0	0	0	0	0	0
3 + sonstige Transfererträge	0	0	0	0	0	0
4 + öffentlich-rechtliche Leistungsentgelte	0	405.100	405.100	405.100	405.100	405.100
5 + privatrechtliche Leistungsentgelte, Kostenerstattungen und Kostenumlagen	0	4.100	4.100	4.100	4.100	4.100
6 + sonstige ordentliche Erträge	0	34.000	34.000	34.000	34.000	34.000
7 + Finanzerträge	0	0	0	0	0	0
8 + aktivierte Eigenleistungen, Bestandsveränderungen	0	0	0	0	0	0
<b>9 = Ordentliche Erträge</b>	<b>0</b>	<b>443.200</b>	<b>443.200</b>	<b>443.200</b>	<b>443.200</b>	<b>443.200</b>
10 Personalaufwendungen	0	820.100	827.100	869.100	891.900	913.200
11 + Versorgungsaufwendungen	0	0	0	0	0	0
12 + Aufwendungen für Sach- und Dienstleistungen	0	264.900	284.200	283.200	284.200	283.200
13 + Transferaufwendungen	0	6.000	6.000	6.000	6.000	6.000
14 + sonstige ordentliche Aufwendungen	0	27.300	26.800	26.800	26.800	26.800
15 + Zinsen und sonstige Finanzaufwendungen	0	0	0	0	0	0
16 + bilanzielle Abschreibungen	0	8.000	8.000	8.000	8.000	8.000
<b>17 = Ordentliche Aufwendungen</b>	<b>0</b>	<b>1.126.300</b>	<b>1.152.100</b>	<b>1.193.100</b>	<b>1.216.900</b>	<b>1.237.200</b>
<b>18 = Ordentliches Ergebnis (Saldo Zeilen 9 und 17)</b>	<b>0</b>	<b>-683.100</b>	<b>-708.900</b>	<b>-749.900</b>	<b>-773.700</b>	<b>-794.000</b>
19 außerordentliche Erträge	0	0	0	0	0	0
20 - außerordentliche Aufwendungen	0	0	0	0	0	0
<b>21 = Außerordentliches Ergebnis</b>	<b>0</b>	<b>0</b>	<b>0</b>	<b>0</b>	<b>0</b>	<b>0</b>
<b>22 = Ergebnis vor Berücksichtigung der internen Leistungsbeziehungen (Summe Zeilen 18 und 21)</b>	<b>0</b>	<b>-683.100</b>	<b>-708.900</b>	<b>-749.900</b>	<b>-773.700</b>	<b>-794.000</b>
23 + Erträge aus internen Leistungsbeziehungen	0	0	0	0	0	0
24 - Aufwendungen aus internen Leistungsbeziehungen	0	0	0	0	0	0
<b>25 = Ergebnis</b>	<b>0</b>	<b>-683.100</b>	<b>-708.900</b>	<b>-749.900</b>	<b>-773.700</b>	<b>-794.000</b>



**Teilhaushalt 2025**

Produktbereich 12 Sicherheit und Ordnung  
Produktgruppe 122 Ordnungsangelegenheiten  
Produkt 122700 Einwohnermelde-/Standesamtswesen

Teilfinanzhaushalt							
Ein- Auszahlungsarten	Ergebnis 2023	Ansatz 2024	Ansatz 2025	VE 2025	Planung 2026	Planung 2027	Planung 2028
	1	2	3	4	5	6	7
1 Steuern und ähnliche Abgaben	0	0	0	0	0	0	0
2+ Zuwendungen und allgemeine Umlagen	0	0	0	0	0	0	0
3+ sonstige Transfererträge	0	0	0	0	0	0	0
4+ öffentlich-rechtliche Leistungsentgelte	0	405.100	405.100	0	405.100	405.100	405.100
5+ privatrechtliche Leistungsentgelte, Kostenerstattungen und Kostenumlagen	0	4.100	4.100	0	4.100	4.100	4.100
6+ sonstige Einzahlungen	0	34.000	34.000	0	34.000	34.000	34.000
7+ Zinsen und ähnliche Einzahlungen	0	0	0	0	0	0	0
8= Einzahlungen aus laufender Verwaltungstätigkeit	0	443.200	443.200	0	443.200	443.200	443.200
9 Personalauszahlungen	0	820.100	827.100	0	869.100	891.900	913.200
10+ Versorgungsauszahlungen	0	0	0	0	0	0	0
11+ Auszahlungen für Sach- und Dienstleistungen	0	264.900	284.200	0	283.200	284.200	283.200
12+ Transferauszahlungen	0	6.000	6.000	0	6.000	6.000	6.000
13+ sonstige Auszahlungen	0	27.200	26.700	0	26.700	26.700	26.700
14+ Zinsen und ähnliche Auszahlungen	0	0	0	0	0	0	0
15= Auszahlungen aus laufender Verwaltungstätigkeit	0	1.118.200	1.144.000	0	1.185.000	1.208.800	1.229.100
16= Saldo aus laufender Verwaltungstätigkeit (Saldo Zeilen 8 und 15)	0	-675.000	-700.800	0	-741.800	-765.600	-785.900
17 Zuwendungen für Investitionen und Investitionsförderungsmaßnahmen	0	0	0	0	0	0	0
18+ Veräußerung von Grundstücken, Gebäuden und Infrastrukturvermögen	0	0	0	0	0	0	0
19+ Veräußerung von beweglichem Anlagevermögen und immateriellen Vermögensgegenständen	0	0	0	0	0	0	0
20+ Veräußerung von Finanzanlagen	0	0	0	0	0	0	0
21+ Baumaßnahmen	0	0	0	0	0	0	0
22+ Beiträge und ähnliche Entgelte	0	0	0	0	0	0	0
23+ sonstige Investitionseinzahlungen	0	0	0	0	0	0	0
24= Einzahlungen aus Investitionstätigkeit	0	0	0	0	0	0	0
25 Zuwendungen für Investitionsförderungsmaßnahmen	0	0	0	0	0	0	0
26+ Erwerb von Grundstücken, Gebäuden und Infrastrukturvermögen	0	0	0	0	0	0	0
27+ Erwerb von beweglichem Anlagevermögen und immateriellen Vermögensgegenständen	0	47.500	0	0	0	0	0
28+ Erwerb von Finanzanlagen	0	0	0	0	0	0	0
29+ Baumaßnahmen	0	0	0	0	0	0	0
30+ sonstige Investitionsauszahlungen	0	0	0	0	0	0	0
31= Auszahlungen aus Investitionstätigkeit	0	47.500	0	0	0	0	0



**Teilhaushalt 2025**

Produktbereich 12 Sicherheit und Ordnung  
 Produktgruppe 122 Ordnungsangelegenheiten  
**Produkt 122700 Einwohnermelde-/Standesamtswesen**

Teilfinanzhaushalt

Ein- Auszahlungsarten	Ergebnis 2023 1	Ansatz 2024 2	<b>Ansatz 2025 3</b>	VE 2025 4	Planung 2026 5	Planung 2027 6	Planung 2028 7
32= Saldo aus Investitionstätigkeit (Saldo Zeilen 24 und 31)	0	-47.500	<b>0</b>	0	0	0	0
33= Finanzmittelüberschuss/-fehlbetrag (Summe Zeilen 16 und 32)	0	-722.500	<b>-700.800</b>	0	-741.800	-765.600	-785.900



**Teilhaushalt 2025**

Produktbereich	12	Sicherheit und Ordnung
Produktgruppe	126	Brandschutz
<b>Produkt</b>	<b>126100</b>	<b>Brandschutz</b>

Allgemeine Angaben

**zuständiger Fachbereich** 37 Feuerschutz

**verantwortlich** Michael Geffers

**Beschreibung**

- Allgemeine Angelegenheiten des Feuerschutzes
- Vorbeugender Feuerschutz (insb. Mitwirkung bei der Bauaufsicht und der Überwachung gefährdeter Bauten und Anlagen; Mitwirkung bei Brandschauen; Überprüfung der Feuer- und Betriebssicherheit)
- Abwehrender Feuerschutz (insb. Brandbekämpfung, technische Hilfeleistung (auch für Dritte), Strahlenschutz)
- Mitwirkung beim Katastrophenschutz

**Auftragsgrundlage** Landesgesetz über den Brandschutz, Brand- und Katastrophenschutzgesetz, Verordnungen sowie Satzungen und Beschlüsse der kommunalen Gremien

**Zielgruppe** Bürger, Einwohner, Unternehmen, Dritte



**Teilhaushalt 2025**

Produktbereich 12 Sicherheit und Ordnung  
Produktgruppe 126 Brandschutz  
**Produkt 126100 Brandschutz**

Teilergebnishaushalt						
Ertrags- und Aufwandsarten	Ergebnis 2023	Ansatz 2024	<b>Ansatz 2025</b>	Planung 2026	Planung 2027	Planung 2028
	1	2	3	4	5	6
1 Steuern und ähnliche Abgaben	0	0	<b>0</b>	0	0	0
2 + Zuwendungen und allgemeine Umlagen	0	31.800	<b>31.900</b>	31.900	31.900	31.900
3 + sonstige Transfererträge	0	0	<b>0</b>	0	0	0
4 + öffentlich-rechtliche Leistungsentgelte	0	2.400	<b>2.400</b>	2.400	2.400	2.400
5 + privatrechtliche Leistungsentgelte, Kostenerstattungen und Kostenumlagen	0	80.100	<b>80.600</b>	80.600	80.600	80.600
6 + sonstige ordentliche Erträge	0	156.200	<b>199.400</b>	216.300	222.400	222.500
7 + Finanzerträge	0	0	<b>0</b>	0	0	0
8 + aktivierte Eigenleistungen, Bestandsveränderungen	0	0	<b>0</b>	0	0	0
<b>9 = Ordentliche Erträge</b>	<b>0</b>	<b>270.500</b>	<b>314.300</b>	<b>331.200</b>	<b>337.300</b>	<b>337.400</b>
10 Personalaufwendungen	0	673.300	<b>813.300</b>	813.300	813.300	813.300
11 + Versorgungsaufwendungen	0	0	<b>0</b>	0	0	0
12 + Aufwendungen für Sach- und Dienstleistungen	0	907.400	<b>935.200</b>	807.700	888.200	811.200
13 + Transferaufwendungen	0	98.300	<b>106.700</b>	103.500	107.800	103.900
14 + sonstige ordentliche Aufwendungen	0	424.800	<b>551.800</b>	451.800	451.800	451.800
15 + Zinsen und sonstige Finanzaufwendungen	0	0	<b>0</b>	0	0	0
16 + bilanzielle Abschreibungen	0	666.200	<b>744.400</b>	781.600	866.100	1.021.700
<b>17 = Ordentliche Aufwendungen</b>	<b>0</b>	<b>2.770.000</b>	<b>3.151.400</b>	<b>2.957.900</b>	<b>3.127.200</b>	<b>3.201.900</b>
<b>18 = Ordentliches Ergebnis (Saldo Zeilen 9 und 17)</b>	<b>0</b>	<b>-2.499.500</b>	<b>-2.837.100</b>	<b>-2.626.700</b>	<b>-2.789.900</b>	<b>-2.864.500</b>
19 außerordentliche Erträge	0	0	<b>0</b>	0	0	0
20 - außerordentliche Aufwendungen	0	0	<b>0</b>	0	0	0
<b>21 = Außerordentliches Ergebnis</b>	<b>0</b>	<b>0</b>	<b>0</b>	<b>0</b>	<b>0</b>	<b>0</b>
<b>22 = Ergebnis vor Berücksichtigung der internen Leistungsbeziehungen (Summe Zeilen 18 und 21)</b>	<b>0</b>	<b>-2.499.500</b>	<b>-2.837.100</b>	<b>-2.626.700</b>	<b>-2.789.900</b>	<b>-2.864.500</b>
23 + Erträge aus internen Leistungsbeziehungen	0	0	<b>0</b>	0	0	0
24 - Aufwendungen aus internen Leistungsbeziehungen	0	8.200	<b>8.700</b>	8.700	8.700	8.700
<b>25 = Ergebnis</b>	<b>0</b>	<b>-2.507.700</b>	<b>-2.845.800</b>	<b>-2.635.400</b>	<b>-2.798.600</b>	<b>-2.873.200</b>



**Teilhaushalt 2025**

Produktbereich 12 Sicherheit und Ordnung  
Produktgruppe 126 Brandschutz  
**Produkt 126100 Brandschutz**

Teilfinanzhaushalt							
Ein- Auszahlungsarten	Ergebnis 2023	Ansatz 2024	<b>Ansatz 2025</b>	VE 2025	Planung 2026	Planung 2027	Planung 2028
	1	2	3	4	5	6	7
1 Steuern und ähnliche Abgaben	0	0	0	0	0	0	0
2+ Zuwendungen und allgemeine Umlagen	0	31.800	<b>31.900</b>	0	31.900	31.900	31.900
3+ sonstige Transfererträge	0	0	0	0	0	0	0
4+ öffentlich-rechtliche Leistungsentgelte	0	2.400	<b>2.400</b>	0	2.400	2.400	2.400
5+ privatrechtliche Leistungsentgelte, Kostenerstattungen und Kostenumlagen	0	80.100	<b>80.600</b>	0	80.600	80.600	80.600
6+ sonstige Einzahlungen	0	0	0	0	0	0	0
7+ Zinsen und ähnliche Einzahlungen	0	0	0	0	0	0	0
<b>8= Einzahlungen aus laufender Verwaltungstätigkeit</b>	<b>0</b>	<b>114.300</b>	<b>114.900</b>	<b>0</b>	<b>114.900</b>	<b>114.900</b>	<b>114.900</b>
9 Personalauszahlungen	0	673.300	<b>813.300</b>	0	813.300	813.300	813.300
10+ Versorgungsauszahlungen	0	0	0	0	0	0	0
11+ Auszahlungen für Sach- und Dienstleistungen	0	907.400	<b>935.200</b>	0	807.700	888.200	811.200
12+ Transferauszahlungen	0	98.300	<b>106.700</b>	0	103.500	107.800	103.900
13+ sonstige Auszahlungen	0	424.700	<b>551.700</b>	0	451.700	451.700	451.700
14+ Zinsen und ähnliche Auszahlungen	0	0	0	0	0	0	0
<b>15= Auszahlungen aus laufender Verwaltungstätigkeit</b>	<b>0</b>	<b>2.103.700</b>	<b>2.406.900</b>	<b>0</b>	<b>2.176.200</b>	<b>2.261.000</b>	<b>2.180.100</b>
<b>16= Saldo aus laufender Verwaltungstätigkeit (Saldo Zeilen 8 und 15)</b>	<b>0</b>	<b>-1.989.400</b>	<b>-2.292.000</b>	<b>0</b>	<b>-2.061.300</b>	<b>-2.146.100</b>	<b>-2.065.200</b>
17 Zuwendungen für Investitionen und Investitionsförderungsmaßnahmen	0	0	0	0	530.000	350.000	0
18+ Veräußerung von Grundstücken, Gebäuden und Infrastrukturvermögen	0	0	0	0	0	0	0
19+ Veräußerung von beweglichem Anlagevermögen und immateriellen Vermögensgegenständen	0	0	0	0	15.000	5.000	5.000
20+ Veräußerung von Finanzanlagen	0	0	0	0	0	0	0
21+ Baumaßnahmen	0	0	0	0	0	0	0
22+ Beiträge und ähnliche Entgelte	0	0	0	0	0	0	0
23+ sonstige Investitionseinzahlungen	0	0	0	0	0	0	0
<b>24= Einzahlungen aus Investitionstätigkeit</b>	<b>0</b>	<b>0</b>	<b>0</b>	<b>0</b>	<b>545.000</b>	<b>355.000</b>	<b>5.000</b>
25 Zuwendungen für Investitionsförderungsmaßnahmen	0	0	0	0	0	0	0
26+ Erwerb von Grundstücken, Gebäuden und Infrastrukturvermögen	0	0	0	0	0	0	0
27+ Erwerb von beweglichem Anlagevermögen und immateriellen Vermögensgegenständen	0	152.000	<b>324.200</b>	2.600.000	1.432.000	1.722.000	242.000
28+ Erwerb von Finanzanlagen	0	0	0	0	0	0	0
29+ Baumaßnahmen	0	1.025.000	<b>300.000</b>	5.700.000	1.300.000	3.300.000	1.700.000
30+ sonstige Investitionsauszahlungen	0	0	0	0	0	0	0
<b>31= Auszahlungen aus Investitionstätigkeit</b>	<b>0</b>	<b>1.177.000</b>	<b>624.200</b>	<b>8.300.000</b>	<b>2.732.000</b>	<b>5.022.000</b>	<b>1.942.000</b>





**Teilhaushalt 2025**

Produktbereich 12 Sicherheit und Ordnung  
 Produktgruppe 126 Brandschutz  
**Produkt 126100 Brandschutz**

Teilfinanzhaushalt

Ein- Auszahlungsarten	Ergebnis 2023	Ansatz 2024	<b>Ansatz 2025</b>	VE 2025	Planung 2026	Planung 2027	Planung 2028
	1	2	3	4	5	6	7
32= Saldo aus Investitionstätigkeit (Saldo Zeilen 24 und 31)	0	-1.177.000	<b>-624.200</b>	-8.300.000	-2.187.000	-4.667.000	-1.937.000
33= Finanzmittelüberschuss/-fehlbetrag (Summe Zeilen 16 und 32)	0	-3.166.400	<b>-2.916.200</b>	-8.300.000	-4.248.300	-6.813.100	-4.002.200



**Teilhaushalt 2025**

Produktbereich	12	Sicherheit und Ordnung
Produktgruppe	128	Katastrophenschutz
<b>Produkt</b>	<b>128000</b>	<b>Katastrophenschutz</b>

---

Allgemeine Angaben

<b>zuständiger Fachbereich</b>	32 Ordnungsamt
<b>verantwortlich</b>	Mandy Heidemann



**Teilhaushalt 2025**

Produktbereich 12 Sicherheit und Ordnung  
Produktgruppe 128 Katastrophenschutz  
**Produkt 128000 Katastrophenschutz**

**Teilergebnishaushalt**

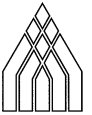
Ertrags- und Aufwandsarten	Ergebnis 2023	Ansatz 2024	<b>Ansatz 2025</b>	Planung 2026	Planung 2027	Planung 2028
	1	2	3	4	5	6
1 Steuern und ähnliche Abgaben	0	0	0	0	0	0
2 + Zuwendungen und allgemeine Umlagen	0	0	0	0	0	0
3 + sonstige Transfererträge	0	0	0	0	0	0
4 + öffentlich-rechtliche Leistungsentgelte	0	0	0	0	0	0
5 + privatrechtliche Leistungsentgelte, Kostenerstattungen und Kostenumlagen	0	0	0	0	0	0
6 + sonstige ordentliche Erträge	0	100	100	100	100	100
7 + Finanzerträge	0	0	0	0	0	0
8 + aktivierte Eigenleistungen, Bestandsveränderungen	0	0	0	0	0	0
<b>9 = Ordentliche Erträge</b>	<b>0</b>	<b>100</b>	<b>100</b>	<b>100</b>	<b>100</b>	<b>100</b>
10 Personalaufwendungen	0	0	0	0	0	0
11 + Versorgungsaufwendungen	0	0	0	0	0	0
12 + Aufwendungen für Sach- und Dienstleistungen	0	18.000	11.200	11.200	11.200	11.200
13 + Transferaufwendungen	0	0	0	0	0	0
14 + sonstige ordentliche Aufwendungen	0	900	900	900	900	900
15 + Zinsen und sonstige Finanzaufwendungen	0	0	0	0	0	0
16 + bilanzielle Abschreibungen	0	4.400	4.900	5.500	5.400	5.400
<b>17 = Ordentliche Aufwendungen</b>	<b>0</b>	<b>23.300</b>	<b>17.000</b>	<b>17.600</b>	<b>17.500</b>	<b>17.500</b>
<b>18 = Ordentliches Ergebnis (Saldo Zeilen 9 und 17)</b>	<b>0</b>	<b>-23.200</b>	<b>-16.900</b>	<b>-17.500</b>	<b>-17.400</b>	<b>-17.400</b>
19 außerordentliche Erträge	0	0	0	0	0	0
20 - außerordentliche Aufwendungen	0	0	0	0	0	0
<b>21 = Außerordentliches Ergebnis</b>	<b>0</b>	<b>0</b>	<b>0</b>	<b>0</b>	<b>0</b>	<b>0</b>
<b>22 = Ergebnis vor Berücksichtigung der internen Leistungsbeziehungen (Summe Zeilen 18 und 21)</b>	<b>0</b>	<b>-23.200</b>	<b>-16.900</b>	<b>-17.500</b>	<b>-17.400</b>	<b>-17.400</b>
23 + Erträge aus internen Leistungsbeziehungen	0	0	0	0	0	0
24 - Aufwendungen aus internen Leistungsbeziehungen	0	2.500	0	0	0	0
<b>25 = Ergebnis</b>	<b>0</b>	<b>-25.700</b>	<b>-16.900</b>	<b>-17.500</b>	<b>-17.400</b>	<b>-17.400</b>



**Teilhaushalt 2025**

Produktbereich 12 Sicherheit und Ordnung  
Produktgruppe 128 Katastrophenschutz  
Produkt 128000 **Katastrophenschutz**

Teilfinanzhaushalt							
Ein- Auszahlungsarten	Ergebnis 2023	Ansatz 2024	Ansatz 2025	VE 2025	Planung 2026	Planung 2027	Planung 2028
	1	2	3	4	5	6	7
1 Steuern und ähnliche Abgaben	0	0	0	0	0	0	0
2+ Zuwendungen und allgemeine Umlagen	0	0	0	0	0	0	0
3+ sonstige Transfererträge	0	0	0	0	0	0	0
4+ öffentlich-rechtliche Leistungsentgelte	0	0	0	0	0	0	0
5+ privatrechtliche Leistungsentgelte, Kostenerstattungen und Kostenumlagen	0	0	0	0	0	0	0
6+ sonstige Einzahlungen	0	0	0	0	0	0	0
7+ Zinsen und ähnliche Einzahlungen	0	0	0	0	0	0	0
8= Einzahlungen aus laufender Verwaltungstätigkeit	0	0	0	0	0	0	0
9 Personalauszahlungen	0	0	0	0	0	0	0
10+ Versorgungsauszahlungen	0	0	0	0	0	0	0
11+ Auszahlungen für Sach- und Dienstleistungen	0	18.000	11.200	0	11.200	11.200	11.200
12+ Transferauszahlungen	0	0	0	0	0	0	0
13+ sonstige Auszahlungen	0	900	900	0	900	900	900
14+ Zinsen und ähnliche Auszahlungen	0	0	0	0	0	0	0
15= Auszahlungen aus laufender Verwaltungstätigkeit	0	18.900	12.100	0	12.100	12.100	12.100
16= Saldo aus laufender Verwaltungstätigkeit (Saldo Zeilen 8 und 15)	0	-18.900	-12.100	0	-12.100	-12.100	-12.100
17 Zuwendungen für Investitionen und Investitionsförderungsmaßnahmen	0	0	0	0	0	0	0
18+ Veräußerung von Grundstücken, Gebäuden und Infrastrukturvermögen	0	0	0	0	0	0	0
19+ Veräußerung von beweglichem Anlagevermögen und immateriellen Vermögensgegenständen	0	0	0	0	0	0	0
20+ Veräußerung von Finanzanlagen	0	0	0	0	0	0	0
21+ Baumaßnahmen	0	0	0	0	0	0	0
22+ Beiträge und ähnliche Entgelte	0	0	0	0	0	0	0
23+ sonstige Investitionseinzahlungen	0	0	0	0	0	0	0
24= Einzahlungen aus Investitionstätigkeit	0	0	0	0	0	0	0
25 Zuwendungen für Investitionsförderungsmaßnahmen	0	0	0	0	0	0	0
26+ Erwerb von Grundstücken, Gebäuden und Infrastrukturvermögen	0	0	0	0	0	0	0
27+ Erwerb von beweglichem Anlagevermögen und immateriellen Vermögensgegenständen	0	10.800	0	0	0	0	0
28+ Erwerb von Finanzanlagen	0	0	0	0	0	0	0
29+ Baumaßnahmen	0	0	0	0	0	0	0
30+ sonstige Investitionsauszahlungen	0	0	0	0	0	0	0
31= Auszahlungen aus Investitionstätigkeit	0	10.800	0	0	0	0	0



**Teilhaushalt 2025**

Produktbereich 12 Sicherheit und Ordnung  
 Produktgruppe 128 Katastrophenschutz  
**Produkt 128000 Katastrophenschutz**

Teilfinanzhaushalt

Ein- Auszahlungsarten	Ergebnis 2023 1	Ansatz 2024 2	<b>Ansatz 2025 3</b>	VE 2025 4	Planung 2026 5	Planung 2027 6	Planung 2028 7
32= Saldo aus Investitionstätigkeit (Saldo Zeilen 24 und 31)	0	-10.800	<b>0</b>	0	0	0	0
33= Finanzmittelüberschuss/-fehlbetrag (Summe Zeilen 16 und 32)	0	-29.700	<b>-12.100</b>	0	-12.100	-12.100	-12.100



**Teilhaushalt 2025**

Produktbereich	21	Allgemein bildene Schulen
Produktgruppe	211	Grundschulen
<b>Produkt</b>	<b>211100</b>	<b>Grundschulen</b>

Allgemeine Angaben

<b>zuständiger Fachbereich</b>	40 Amt für Jugend, Sport und Soziales
<b>verantwortlich</b>	Bastian Sieler
<b>Beschreibung</b>	<ul style="list-style-type: none"><li>- Äußere und innere Schulangelegenheiten</li><li>- Aufstellung des Raumprogrammes für Schulgebäude und Mitwirkung beim Schulbau</li><li>- Verwaltung der Schulgebäude und Schulturnhallen</li><li>- Beschaffung und Verwaltung von Lehr- und Lernmitteln</li><li>- Schülerangelegenheiten</li><li>- Berechnung und Bescheiderstellung für Gastschulbeiträge</li><li>- Initiierung und Betreuung von Netzwerken der Bildungs- und Kultur-einrichtungen, insbesondere mit Einrichtungen des Landkreises und dem Landesverwaltungsamt</li></ul>
<b>Auftragsgrundlage</b>	Schulgesetz (SchulG), Schulordnung und Beschlüsse des Stadtrates
<b>Zielgruppe</b>	Bürger, Einwohner



**Teilhaushalt 2025**

Produktbereich 21 Allgemein bildene Schulen  
Produktgruppe 211 Grundschulen  
**Produkt 211100 Grundschulen**

**Teilergebnishaushalt**

Ertrags- und Aufwandsarten	Ergebnis 2023	Ansatz 2024	<b>Ansatz 2025</b>	Planung 2026	Planung 2027	Planung 2028
	1	2	3	4	5	6
1 Steuern und ähnliche Abgaben	0	0	<b>0</b>	0	0	0
2 + Zuwendungen und allgemeine Umlagen	0	0	<b>17.000</b>	306.000	0	0
3 + sonstige Transfererträge	0	0	<b>0</b>	0	0	0
4 + öffentlich-rechtliche Leistungsentgelte	0	30.300	<b>30.300</b>	30.300	30.300	30.300
5 + privatrechtliche Leistungsentgelte, Kostenerstattungen und Kostenumlagen	0	65.100	<b>75.100</b>	75.100	75.100	75.100
6 + sonstige ordentliche Erträge	0	377.700	<b>372.000</b>	376.400	297.900	297.900
7 + Finanzerträge	0	0	<b>0</b>	0	0	0
8 + aktivierte Eigenleistungen, Bestandsveränderungen	0	0	<b>0</b>	0	0	0
<b>9 = Ordentliche Erträge</b>	<b>0</b>	<b>473.100</b>	<b>494.400</b>	<b>787.800</b>	<b>403.300</b>	<b>403.300</b>
10 Personalaufwendungen	0	865.700	<b>797.300</b>	839.600	862.500	884.000
11 + Versorgungsaufwendungen	0	0	<b>0</b>	0	0	0
12 + Aufwendungen für Sach- und Dienstleistungen	0	1.140.400	<b>1.400.000</b>	1.544.900	1.282.100	1.211.500
13 + Transferaufwendungen	0	60.000	<b>15.000</b>	15.000	15.000	15.000
14 + sonstige ordentliche Aufwendungen	0	53.100	<b>51.300</b>	51.300	51.300	51.300
15 + Zinsen und sonstige Finanzaufwendungen	0	0	<b>0</b>	0	0	0
16 + bilanzielle Abschreibungen	0	1.012.100	<b>1.026.100</b>	998.800	908.300	908.300
<b>17 = Ordentliche Aufwendungen</b>	<b>0</b>	<b>3.131.300</b>	<b>3.289.700</b>	<b>3.449.600</b>	<b>3.119.200</b>	<b>3.070.100</b>
<b>18 = Ordentliches Ergebnis (Saldo Zeilen 9 und 17)</b>	<b>0</b>	<b>-2.658.200</b>	<b>-2.795.300</b>	<b>-2.661.800</b>	<b>-2.715.900</b>	<b>-2.666.800</b>
19 außerordentliche Erträge	0	0	<b>0</b>	0	0	0
20 - außerordentliche Aufwendungen	0	0	<b>0</b>	0	0	0
<b>21 = Außerordentliches Ergebnis</b>	<b>0</b>	<b>0</b>	<b>0</b>	<b>0</b>	<b>0</b>	<b>0</b>
<b>22 = Ergebnis vor Berücksichtigung der internen Leistungsbeziehungen (Summe Zeilen 18 und 21)</b>	<b>0</b>	<b>-2.658.200</b>	<b>-2.795.300</b>	<b>-2.661.800</b>	<b>-2.715.900</b>	<b>-2.666.800</b>
23 + Erträge aus internen Leistungsbeziehungen	0	0	<b>0</b>	0	0	0
24 - Aufwendungen aus internen Leistungsbeziehungen	0	33.700	<b>36.000</b>	36.000	36.000	36.000
<b>25 = Ergebnis</b>	<b>0</b>	<b>-2.691.900</b>	<b>-2.831.300</b>	<b>-2.697.800</b>	<b>-2.751.900</b>	<b>-2.702.800</b>



**Teilhaushalt 2025**

Produktbereich 21 Allgemein bildene Schulen  
Produktgruppe 211 Grundschulen  
**Produkt 211100 Grundschulen**

Teilfinanzhaushalt							
Ein- Auszahlungsarten	Ergebnis 2023	Ansatz 2024	<b>Ansatz 2025</b>	VE 2025	Planung 2026	Planung 2027	Planung 2028
	1	2	3	4	5	6	7
1 Steuern und ähnliche Abgaben	0	0	0	0	0	0	0
2+ Zuwendungen und allgemeine Umlagen	0	0	17.000	0	306.000	0	0
3+ sonstige Transfererträge	0	0	0	0	0	0	0
4+ öffentlich-rechtliche Leistungsentgelte	0	30.300	30.300	0	30.300	30.300	30.300
5+ privatrechtliche Leistungsentgelte, Kostenerstattungen und Kostenumlagen	0	65.100	75.100	0	75.100	75.100	75.100
6+ sonstige Einzahlungen	0	0	0	0	0	0	0
7+ Zinsen und ähnliche Einzahlungen	0	0	0	0	0	0	0
<b>8= Einzahlungen aus laufender Verwaltungstätigkeit</b>	<b>0</b>	<b>95.400</b>	<b>122.400</b>	<b>0</b>	<b>411.400</b>	<b>105.400</b>	<b>105.400</b>
9 Personalauszahlungen	0	865.700	797.300	0	839.600	862.500	884.000
10+ Versorgungsauszahlungen	0	0	0	0	0	0	0
11+ Auszahlungen für Sach- und Dienstleistungen	0	1.140.400	1.400.000	0	1.544.900	1.282.100	1.211.500
12+ Transferauszahlungen	0	60.000	15.000	0	15.000	15.000	15.000
13+ sonstige Auszahlungen	0	53.100	51.300	0	51.300	51.300	51.300
14+ Zinsen und ähnliche Auszahlungen	0	0	0	0	0	0	0
<b>15= Auszahlungen aus laufender Verwaltungstätigkeit</b>	<b>0</b>	<b>2.119.200</b>	<b>2.263.600</b>	<b>0</b>	<b>2.450.800</b>	<b>2.210.900</b>	<b>2.161.800</b>
<b>16= Saldo aus laufender Verwaltungstätigkeit (Saldo Zeilen 8 und 15)</b>	<b>0</b>	<b>-2.023.800</b>	<b>-2.141.200</b>	<b>0</b>	<b>-2.039.400</b>	<b>-2.105.500</b>	<b>-2.056.400</b>
17 Zuwendungen für Investitionen und Investitionsförderungsmaßnahmen	0	0	98.900	0	0	0	0
18+ Veräußerung von Grundstücken, Gebäuden und Infrastrukturvermögen	0	0	0	0	0	0	0
19+ Veräußerung von beweglichem Anlagevermögen und immateriellen Vermögensgegenständen	0	0	0	0	0	0	0
20+ Veräußerung von Finanzanlagen	0	0	0	0	0	0	0
21+ Baumaßnahmen	0	0	0	0	0	0	0
22+ Beiträge und ähnliche Entgelte	0	0	0	0	0	0	0
23+ sonstige Investitionseinzahlungen	0	0	0	0	0	0	0
<b>24= Einzahlungen aus Investitionstätigkeit</b>	<b>0</b>	<b>0</b>	<b>98.900</b>	<b>0</b>	<b>0</b>	<b>0</b>	<b>0</b>
25 Zuwendungen für Investitionsförderungsmaßnahmen	0	0	0	0	0	0	0
26+ Erwerb von Grundstücken, Gebäuden und Infrastrukturvermögen	0	0	0	0	0	0	0
27+ Erwerb von beweglichem Anlagevermögen und immateriellen Vermögensgegenständen	0	247.800	189.800	0	138.000	159.000	143.000
28+ Erwerb von Finanzanlagen	0	0	0	0	0	0	0
29+ Baumaßnahmen	0	10.000	30.000	0	0	0	0
30+ sonstige Investitionsauszahlungen	0	0	0	0	0	0	0
<b>31= Auszahlungen aus Investitionstätigkeit</b>	<b>0</b>	<b>257.800</b>	<b>219.800</b>	<b>0</b>	<b>138.000</b>	<b>159.000</b>	<b>143.000</b>





**Teilhaushalt 2025**

Produktbereich 21 Allgemein bildene Schulen  
 Produktgruppe 211 Grundschulen  
**Produkt 211100 Grundschulen**

Teilfinanzhaushalt

Ein- Auszahlungsarten	Ergebnis 2023 1	Ansatz 2024 2	<b>Ansatz 2025 3</b>	VE 2025 4	Planung 2026 5	Planung 2027 6	Planung 2028 7
32= Saldo aus Investitionstätigkeit (Saldo Zeilen 24 und 31)	0	-257.800	<b>-120.900</b>	0	-138.000	-159.000	-143.000
33= Finanzmittelüberschuss/-fehlbetrag (Summe Zeilen 16 und 32)	0	-2.281.600	<b>-2.262.100</b>	0	-2.177.400	-2.264.500	-2.199.400



**Teilhaushalt 2025**

Produktbereich	24	Weitere schulische Aufgaben
Produktgruppe	243	Sonstige schulische Aufgaben
<b>Produkt</b>	<b>243100</b>	<b>Amt für Jugend, Sport u. Soziales</b>

Allgemeine Angaben

<b>zuständiger Fachbereich</b>	40 Amt für Jugend, Sport und Soziales
<b>verantwortlich</b>	Bastian Sieler
<b>Beschreibung</b>	<ul style="list-style-type: none"><li>- Verwaltung der Schulgebäude, -turnhallen, Kindereinrichtungen und städtischen Sportanlagen</li><li>- Beschaffung und Verwaltung von Lehr-, Lernmitteln und Spielzeug</li><li>- Bescheiderstellung und Defizitabrechnungen nach KiFöG</li><li>- Allgemeine Aufgaben nach dem Kinderförderungsgesetz</li><li>- Aufgaben nach dem Kinderschutzgesetz und dem SGB VIII</li></ul>
<b>Auftragsgrundlage</b>	Bundes- und Landesgesetze, städtische Satzungen, Beschlüsse des Stadtrates
<b>Zielgruppe</b>	Bürger, Einwohner, Unternehmen, Dritte, Stadtrat, Hansestadt Stendal



**Teilhaushalt 2025**

Produktbereich 24 Weitere schulische Aufgaben  
Produktgruppe 243 Sonstige schulische Aufgaben  
Produkt 243100 Amt für Jugend, Sport u. Soziales

**Teilergebnishaushalt**

Ertrags- und Aufwandsarten	Ergebnis	Ansatz	Ansatz	Planung	Planung	Planung
	2023	2024	2025	2026	2027	2028
	1	2	3	4	5	6
1 Steuern und ähnliche Abgaben	0	0	0	0	0	0
2 + Zuwendungen und allgemeine Umlagen	0	0	0	0	0	0
3 + sonstige Transfererträge	0	0	0	0	0	0
4 + öffentlich-rechtliche Leistungsentgelte	0	0	0	0	0	0
5 + privatrechtliche Leistungsentgelte, Kostenerstattungen und Kostenumlagen	0	0	0	0	0	0
6 + sonstige ordentliche Erträge	0	0	0	0	0	0
7 + Finanzerträge	0	0	0	0	0	0
8 + aktivierte Eigenleistungen, Bestandsveränderungen	0	0	0	0	0	0
<b>9 = Ordentliche Erträge</b>	<b>0</b>	<b>0</b>	<b>0</b>	<b>0</b>	<b>0</b>	<b>0</b>
10 Personalaufwendungen	0	855.100	<b>960.500</b>	1.006.500	1.031.400	1.054.700
11 + Versorgungsaufwendungen	0	0	0	0	0	0
12 + Aufwendungen für Sach- und Dienstleistungen	0	1.700	<b>1.700</b>	1.700	1.700	1.700
13 + Transferaufwendungen	0	0	0	0	0	0
14 + sonstige ordentliche Aufwendungen	0	10.500	<b>10.000</b>	10.000	10.000	10.000
15 + Zinsen und sonstige Finanzaufwendungen	0	0	0	0	0	0
16 + bilanzielle Abschreibungen	0	1.800	<b>1.400</b>	1.400	1.200	1.200
<b>17 = Ordentliche Aufwendungen</b>	<b>0</b>	<b>869.100</b>	<b>973.600</b>	<b>1.019.600</b>	<b>1.044.300</b>	<b>1.067.600</b>
<b>18 = Ordentliches Ergebnis (Saldo Zeilen 9 und 17)</b>	<b>0</b>	<b>-869.100</b>	<b>-973.600</b>	<b>-1.019.600</b>	<b>-1.044.300</b>	<b>-1.067.600</b>
19 außerordentliche Erträge	0	0	0	0	0	0
20 - außerordentliche Aufwendungen	0	0	0	0	0	0
<b>21 = Außerordentliches Ergebnis</b>	<b>0</b>	<b>0</b>	<b>0</b>	<b>0</b>	<b>0</b>	<b>0</b>
<b>22 = Ergebnis vor Berücksichtigung der internen Leistungsbeziehungen (Summe Zeilen 18 und 21)</b>	<b>0</b>	<b>-869.100</b>	<b>-973.600</b>	<b>-1.019.600</b>	<b>-1.044.300</b>	<b>-1.067.600</b>
23 + Erträge aus internen Leistungsbeziehungen	0	0	0	0	0	0
24 - Aufwendungen aus internen Leistungsbeziehungen	0	0	0	0	0	0
<b>25 = Ergebnis</b>	<b>0</b>	<b>-869.100</b>	<b>-973.600</b>	<b>-1.019.600</b>	<b>-1.044.300</b>	<b>-1.067.600</b>



**Teilhaushalt 2025**

Produktbereich 24 Weitere schulische Aufgaben  
Produktgruppe 243 Sonstige schulische Aufgaben  
Produkt 243100 Amt für Jugend, Sport u. Soziales

Teilfinanzhaushalt							
Ein- Auszahlungsarten	Ergebnis 2023	Ansatz 2024	Ansatz 2025	VE 2025	Planung 2026	Planung 2027	Planung 2028
	1	2	3	4	5	6	7
1 Steuern und ähnliche Abgaben	0	0	0	0	0	0	0
2+ Zuwendungen und allgemeine Umlagen	0	0	0	0	0	0	0
3+ sonstige Transfererträge	0	0	0	0	0	0	0
4+ öffentlich-rechtliche Leistungsentgelte	0	0	0	0	0	0	0
5+ privatrechtliche Leistungsentgelte, Kostenerstattungen und Kostenumlagen	0	0	0	0	0	0	0
6+ sonstige Einzahlungen	0	0	0	0	0	0	0
7+ Zinsen und ähnliche Einzahlungen	0	0	0	0	0	0	0
8= Einzahlungen aus laufender Verwaltungstätigkeit	0	0	0	0	0	0	0
9 Personalauszahlungen	0	855.100	960.500	0	1.006.500	1.031.400	1.054.700
10+ Versorgungsauszahlungen	0	0	0	0	0	0	0
11+ Auszahlungen für Sach- und Dienstleistungen	0	1.700	1.700	0	1.700	1.700	1.700
12+ Transferauszahlungen	0	0	0	0	0	0	0
13+ sonstige Auszahlungen	0	10.500	10.000	0	10.000	10.000	10.000
14+ Zinsen und ähnliche Auszahlungen	0	0	0	0	0	0	0
15= Auszahlungen aus laufender Verwaltungstätigkeit	0	867.300	972.200	0	1.018.200	1.043.100	1.066.400
16= Saldo aus laufender Verwaltungstätigkeit (Saldo Zeilen 8 und 15)	0	-867.300	-972.200	0	-1.018.200	-1.043.100	-1.066.400
17 Zuwendungen für Investitionen und Investitionsförderungsmaßnahmen	0	0	0	0	0	0	0
18+ Veräußerung von Grundstücken, Gebäuden und Infrastrukturvermögen	0	0	0	0	0	0	0
19+ Veräußerung von beweglichem Anlagevermögen und immateriellen Vermögensgegenständen	0	0	0	0	0	0	0
20+ Veräußerung von Finanzanlagen	0	0	0	0	0	0	0
21+ Baumaßnahmen	0	0	0	0	0	0	0
22+ Beiträge und ähnliche Entgelte	0	0	0	0	0	0	0
23+ sonstige Investitionseinzahlungen	0	0	0	0	0	0	0
24= Einzahlungen aus Investitionstätigkeit	0	0	0	0	0	0	0
25 Zuwendungen für Investitionsförderungsmaßnahmen	0	0	0	0	0	0	0
26+ Erwerb von Grundstücken, Gebäuden und Infrastrukturvermögen	0	0	0	0	0	0	0
27+ Erwerb von beweglichem Anlagevermögen und immateriellen Vermögensgegenständen	0	5.300	0	0	0	0	0
28+ Erwerb von Finanzanlagen	0	0	0	0	0	0	0
29+ Baumaßnahmen	0	0	0	0	0	0	0
30+ sonstige Investitionsauszahlungen	0	0	0	0	0	0	0
31= Auszahlungen aus Investitionstätigkeit	0	5.300	0	0	0	0	0



**Teilhaushalt 2025**

Produktbereich 24 Weitere schulische Aufgaben  
 Produktgruppe 243 Sonstige schulische Aufgaben  
**Produkt 243100 Amt für Jugend, Sport u. Soziales**

Teilfinanzhaushalt

Ein- Auszahlungsarten	Ergebnis 2023 1	Ansatz 2024 2	<b>Ansatz 2025 3</b>	VE 2025 4	Planung 2026 5	Planung 2027 6	Planung 2028 7
32= Saldo aus Investitionstätigkeit (Saldo Zeilen 24 und 31)	0	-5.300	<b>0</b>	0	0	0	0
33= Finanzmittelüberschuss/-fehlbetrag (Summe Zeilen 16 und 32)	0	-872.600	<b>-972.200</b>	0	-1.018.200	-1.043.100	-1.066.400



**Teilhaushalt 2025**

Produktbereich	25	Wissenschaft und Ausstellungen
Produktgruppe	251	Wissenschaft und Forschung
<b>Produkt</b>	<b>251100</b>	<b>Winckelmann Museum</b>

Allgemeine Angaben

<b>zuständiger Fachbereich</b>	45 Winckelmann-Museum
<b>verantwortlich</b>	Bastian Sieler
<b>Beschreibung</b>	- Unterstützung des Museumsbetriebes
<b>Auftragsgrundlage</b>	Beschlüsse des Stadtrates, Rahmenvertrag vom April 2000 mit Winckelmann-Gesellschaft e.V.
<b>Zielgruppe</b>	Bürger, Einwohner, Dritte



**Teilhaushalt 2025**

Produktbereich 25 Wissenschaft und Ausstellungen  
 Produktgruppe 251 Wissenschaft und Forschung  
**Produkt 251100 Winkelmann Museum**

Teilergebnishaushalt						
Ertrags- und Aufwandsarten	Ergebnis 2023	Ansatz 2024	Ansatz 2025	Planung 2026	Planung 2027	Planung 2028
	1	2	3	4	5	6
1 Steuern und ähnliche Abgaben	0	0	0	0	0	0
2 + Zuwendungen und allgemeine Umlagen	0	0	0	0	0	0
3 + sonstige Transfererträge	0	0	0	0	0	0
4 + öffentlich-rechtliche Leistungsentgelte	0	0	0	0	0	0
5 + privatrechtliche Leistungsentgelte, Kostenerstattungen und Kostenumlagen	0	1.600	1.600	1.600	1.600	1.600
6 + sonstige ordentliche Erträge	0	84.200	83.800	83.800	83.800	83.800
7 + Finanzerträge	0	0	0	0	0	0
8 + aktivierte Eigenleistungen, Bestandsveränderungen	0	0	0	0	0	0
<b>9 = Ordentliche Erträge</b>	<b>0</b>	<b>85.800</b>	<b>85.400</b>	<b>85.400</b>	<b>85.400</b>	<b>85.400</b>
10 Personalaufwendungen	0	0	0	0	0	0
11 + Versorgungsaufwendungen	0	0	0	0	0	0
12 + Aufwendungen für Sach- und Dienstleistungen	0	30.000	4.600	4.600	4.600	4.600
13 + Transferaufwendungen	0	253.500	260.300	267.100	267.100	267.100
14 + sonstige ordentliche Aufwendungen	0	1.700	1.700	1.700	1.700	1.700
15 + Zinsen und sonstige Finanzaufwendungen	0	0	0	0	0	0
16 + bilanzielle Abschreibungen	0	118.100	116.600	116.500	115.100	115.100
<b>17 = Ordentliche Aufwendungen</b>	<b>0</b>	<b>403.300</b>	<b>383.200</b>	<b>389.900</b>	<b>388.500</b>	<b>388.500</b>
<b>18 = Ordentliches Ergebnis (Saldo Zeilen 9 und 17)</b>	<b>0</b>	<b>-317.500</b>	<b>-297.800</b>	<b>-304.500</b>	<b>-303.100</b>	<b>-303.100</b>
19 außerordentliche Erträge	0	0	0	0	0	0
20 - außerordentliche Aufwendungen	0	0	0	0	0	0
<b>21 = Außerordentliches Ergebnis</b>	<b>0</b>	<b>0</b>	<b>0</b>	<b>0</b>	<b>0</b>	<b>0</b>
<b>22 = Ergebnis vor Berücksichtigung der internen Leistungsbeziehungen (Summe Zeilen 18 und 21)</b>	<b>0</b>	<b>-317.500</b>	<b>-297.800</b>	<b>-304.500</b>	<b>-303.100</b>	<b>-303.100</b>
23 + Erträge aus internen Leistungsbeziehungen	0	0	0	0	0	0
24 - Aufwendungen aus internen Leistungsbeziehungen	0	0	0	0	0	0
<b>25 = Ergebnis</b>	<b>0</b>	<b>-317.500</b>	<b>-297.800</b>	<b>-304.500</b>	<b>-303.100</b>	<b>-303.100</b>



**Teilhaushalt 2025**

Produktbereich 25 Wissenschaft und Ausstellungen  
Produktgruppe 251 Wissenschaft und Forschung  
Produkt 251100 **Winckelmann Museum**

Teilfinanzhaushalt							
Ein- Auszahlungsarten	Ergebnis 2023	Ansatz 2024	<b>Ansatz 2025</b>	VE 2025	Planung 2026	Planung 2027	Planung 2028
	1	2	3	4	5	6	7
1 Steuern und ähnliche Abgaben	0	0	0	0	0	0	0
2+ Zuwendungen und allgemeine Umlagen	0	0	0	0	0	0	0
3+ sonstige Transfererträge	0	0	0	0	0	0	0
4+ öffentlich-rechtliche Leistungsentgelte	0	0	0	0	0	0	0
5+ privatrechtliche Leistungsentgelte, Kostenerstattungen und Kostenumlagen	0	1.600	<b>1.600</b>	0	1.600	1.600	1.600
6+ sonstige Einzahlungen	0	0	0	0	0	0	0
7+ Zinsen und ähnliche Einzahlungen	0	0	0	0	0	0	0
<b>8= Einzahlungen aus laufender Verwaltungstätigkeit</b>	<b>0</b>	<b>1.600</b>	<b>1.600</b>	<b>0</b>	<b>1.600</b>	<b>1.600</b>	<b>1.600</b>
9 Personalauszahlungen	0	0	0	0	0	0	0
10+ Versorgungsauszahlungen	0	0	0	0	0	0	0
11+ Auszahlungen für Sach- und Dienstleistungen	0	30.000	<b>4.600</b>	0	4.600	4.600	4.600
12+ Transferauszahlungen	0	253.500	<b>260.300</b>	0	267.100	267.100	267.100
13+ sonstige Auszahlungen	0	1.600	<b>1.600</b>	0	1.600	1.600	1.600
14+ Zinsen und ähnliche Auszahlungen	0	0	0	0	0	0	0
<b>15= Auszahlungen aus laufender Verwaltungstätigkeit</b>	<b>0</b>	<b>285.100</b>	<b>266.500</b>	<b>0</b>	<b>273.300</b>	<b>273.300</b>	<b>273.300</b>
<b>16= Saldo aus laufender Verwaltungstätigkeit (Saldo Zeilen 8 und 15)</b>	<b>0</b>	<b>-283.500</b>	<b>-264.900</b>	<b>0</b>	<b>-271.700</b>	<b>-271.700</b>	<b>-271.700</b>
17 Zuwendungen für Investitionen und Investitionsförderungsmaßnahmen	0	0	0	0	0	0	0
18+ Veräußerung von Grundstücken, Gebäuden und Infrastrukturvermögen	0	0	0	0	0	0	0
19+ Veräußerung von beweglichem Anlagevermögen und immateriellen Vermögensgegenständen	0	0	0	0	0	0	0
20+ Veräußerung von Finanzanlagen	0	0	0	0	0	0	0
21+ Baumaßnahmen	0	0	0	0	0	0	0
22+ Beiträge und ähnliche Entgelte	0	0	0	0	0	0	0
23+ sonstige Investitionseinzahlungen	0	0	0	0	0	0	0
<b>24= Einzahlungen aus Investitionstätigkeit</b>	<b>0</b>	<b>0</b>	<b>0</b>	<b>0</b>	<b>0</b>	<b>0</b>	<b>0</b>
25 Zuwendungen für Investitionsförderungsmaßnahmen	0	0	0	0	0	0	0
26+ Erwerb von Grundstücken, Gebäuden und Infrastrukturvermögen	0	0	0	0	0	0	0
27+ Erwerb von beweglichem Anlagevermögen und immateriellen Vermögensgegenständen	0	0	0	0	0	0	0
28+ Erwerb von Finanzanlagen	0	0	0	0	0	0	0
29+ Baumaßnahmen	0	0	0	0	0	0	0
30+ sonstige Investitionsauszahlungen	0	0	0	0	0	0	0
<b>31= Auszahlungen aus Investitionstätigkeit</b>	<b>0</b>	<b>0</b>	<b>0</b>	<b>0</b>	<b>0</b>	<b>0</b>	<b>0</b>





**Teilhaushalt 2025**

Produktbereich 25 Wissenschaft und Ausstellungen  
 Produktgruppe 251 Wissenschaft und Forschung  
**Produkt 251100 Winckelmann Museum**

Teilfinanzhaushalt

Ein- Auszahlungsarten	Ergebnis 2023 1	Ansatz 2024 2	<b>Ansatz 2025 3</b>	VE 2025 4	Planung 2026 5	Planung 2027 6	Planung 2028 7
32= Saldo aus Investitionstätigkeit (Saldo Zeilen 24 und 31)	0	0	0	0	0	0	0
33= Finanzmittelüberschuss/-fehlbetrag (Summe Zeilen 16 und 32)	0	-283.500	<b>-264.900</b>	0	-271.700	-271.700	-271.700



**Teilhaushalt 2025**

Produktbereich	25	Wissenschaft und Ausstellungen
Produktgruppe	252	Nichtwissensch. Museen/Sammlungen
<b>Produkt</b>	<b>252100</b>	<b>Altm. Museum/Katharinenkirche</b>

Allgemeine Angaben

**zuständiger Fachbereich** 451 Altm. Museum

**verantwortlich** Gabriele Bark

**Beschreibung**

- Vorbereitung, Durchführung und Nachbereitung von Ausstellungen
- Erschließung, Betreuung und Verwaltung der Sammlungen zur Kunst- und Kulturgeschichte
- Zusammenarbeit mit anderen Museen und sonstige Kunst- und Kulturgeschichte der Hansestadt Stendal und der Altmark
- Recherche von vermögensrechtlichen Ansprüchen
- Erarbeitung von Satzungen für die Einrichtung
- Betreuung des Musikforum Katharinenkirche
- Organisation und Durchführung von städtischen Veranstaltungen, Ausstellungen
- Betreuung von Trauungen und Empfängen/Festveranstaltungen
- Zusammenarbeit mit kommerziellen Veranstaltern, Vertragsgestaltung, Kartenverkauf, Betreuung der Künstler
- Planung und Durchführung von kommerziellen Veranstaltungen

**Auftragsgrundlage** Beschlüsse des Stadtrates

**Zielgruppe** Bürger, Einwohner, Unternehmen, Dritte, Stadtrat, Hansestadt Stendal



**Teilhaushalt 2025**

Produktbereich 25 Wissenschaft und Ausstellungen  
 Produktgruppe 252 Nichtwissensch. Museen/Sammlungen  
 Produkt 252100 Altm. Museum/Katharinenkirche

**Teilergebnishaushalt**

Ertrags- und Aufwandsarten	Ergebnis 2023	Ansatz 2024	Ansatz 2025	Planung 2026	Planung 2027	Planung 2028
	1	2	3	4	5	6
1 Steuern und ähnliche Abgaben	0	0	0	0	0	0
2 + Zuwendungen und allgemeine Umlagen	0	5.000	0	0	0	0
3 + sonstige Transfererträge	0	0	0	0	0	0
4 + öffentlich-rechtliche Leistungsentgelte	0	41.400	36.400	36.400	38.600	38.600
5 + privatrechtliche Leistungsentgelte, Kostenerstattungen und Kostenumlagen	0	6.700	10.700	10.700	10.700	10.700
6 + sonstige ordentliche Erträge	0	15.000	14.000	14.000	14.000	14.000
7 + Finanzerträge	0	0	0	0	0	0
8 + aktivierte Eigenleistungen, Bestandsveränderungen	0	0	0	0	0	0
<b>9 = Ordentliche Erträge</b>	<b>0</b>	<b>68.100</b>	<b>61.100</b>	<b>61.100</b>	<b>63.300</b>	<b>63.300</b>
10 Personalaufwendungen	0	267.600	292.700	293.200	293.700	294.200
11 + Versorgungsaufwendungen	0	0	0	0	0	0
12 + Aufwendungen für Sach- und Dienstleistungen	0	169.600	207.200	175.400	154.600	154.700
13 + Transferaufwendungen	0	0	0	0	0	0
14 + sonstige ordentliche Aufwendungen	0	9.900	10.200	9.800	9.800	9.800
15 + Zinsen und sonstige Finanzaufwendungen	0	0	0	0	0	0
16 + bilanzielle Abschreibungen	0	41.700	39.100	39.100	37.600	37.600
<b>17 = Ordentliche Aufwendungen</b>	<b>0</b>	<b>488.800</b>	<b>549.200</b>	<b>517.500</b>	<b>495.700</b>	<b>496.300</b>
<b>18 = Ordentliches Ergebnis (Saldo Zeilen 9 und 17)</b>	<b>0</b>	<b>-420.700</b>	<b>-488.100</b>	<b>-456.400</b>	<b>-432.400</b>	<b>-433.000</b>
19 außerordentliche Erträge	0	0	0	0	0	0
20 - außerordentliche Aufwendungen	0	0	0	0	0	0
<b>21 = Außerordentliches Ergebnis</b>	<b>0</b>	<b>0</b>	<b>0</b>	<b>0</b>	<b>0</b>	<b>0</b>
<b>22 = Ergebnis vor Berücksichtigung der internen Leistungsbeziehungen (Summe Zeilen 18 und 21)</b>	<b>0</b>	<b>-420.700</b>	<b>-488.100</b>	<b>-456.400</b>	<b>-432.400</b>	<b>-433.000</b>
23 + Erträge aus internen Leistungsbeziehungen	0	0	0	0	0	0
24 - Aufwendungen aus internen Leistungsbeziehungen	0	1.700	1.700	1.700	1.700	1.700
<b>25 = Ergebnis</b>	<b>0</b>	<b>-422.400</b>	<b>-489.800</b>	<b>-458.100</b>	<b>-434.100</b>	<b>-434.700</b>



**Teilhaushalt 2025**

Produktbereich 25 Wissenschaft und Ausstellungen  
Produktgruppe 252 Nichtwissensch. Museen/Sammlungen  
Produkt 252100 **Altm. Museum/Katharinenkirche**

Teilfinanzhaushalt							
Ein- Auszahlungsarten	Ergebnis 2023	Ansatz 2024	<b>Ansatz 2025</b>	VE 2025	Planung 2026	Planung 2027	Planung 2028
	1	2	3	4	5	6	7
1 Steuern und ähnliche Abgaben	0	0	0	0	0	0	0
2+ Zuwendungen und allgemeine Umlagen	0	5.000	0	0	0	0	0
3+ sonstige Transfererträge	0	0	0	0	0	0	0
4+ öffentlich-rechtliche Leistungsentgelte	0	41.400	<b>36.400</b>	0	36.400	38.600	38.600
5+ privatrechtliche Leistungsentgelte, Kostenerstattungen und Kostenumlagen	0	6.700	<b>10.700</b>	0	10.700	10.700	10.700
6+ sonstige Einzahlungen	0	0	0	0	0	0	0
7+ Zinsen und ähnliche Einzahlungen	0	0	0	0	0	0	0
<b>8= Einzahlungen aus laufender Verwaltungstätigkeit</b>	<b>0</b>	<b>53.100</b>	<b>47.100</b>	<b>0</b>	<b>47.100</b>	<b>49.300</b>	<b>49.300</b>
9 Personalauszahlungen	0	267.600	<b>292.700</b>	0	293.200	293.700	294.200
10+ Versorgungsauszahlungen	0	0	0	0	0	0	0
11+ Auszahlungen für Sach- und Dienstleistungen	0	169.600	<b>207.200</b>	0	175.400	154.600	154.700
12+ Transferauszahlungen	0	0	0	0	0	0	0
13+ sonstige Auszahlungen	0	9.900	<b>10.200</b>	0	9.800	9.800	9.800
14+ Zinsen und ähnliche Auszahlungen	0	0	0	0	0	0	0
<b>15= Auszahlungen aus laufender Verwaltungstätigkeit</b>	<b>0</b>	<b>447.100</b>	<b>510.100</b>	<b>0</b>	<b>478.400</b>	<b>458.100</b>	<b>458.700</b>
<b>16= Saldo aus laufender Verwaltungstätigkeit (Saldo Zeilen 8 und 15)</b>	<b>0</b>	<b>-394.000</b>	<b>-463.000</b>	<b>0</b>	<b>-431.300</b>	<b>-408.800</b>	<b>-409.400</b>
17 Zuwendungen für Investitionen und Investitionsförderungsmaßnahmen	0	0	0	0	0	0	0
18+ Veräußerung von Grundstücken, Gebäuden und Infrastrukturvermögen	0	0	0	0	0	0	0
19+ Veräußerung von beweglichem Anlagevermögen und immateriellen Vermögensgegenständen	0	0	0	0	0	0	0
20+ Veräußerung von Finanzanlagen	0	0	0	0	0	0	0
21+ Baumaßnahmen	0	0	0	0	0	0	0
22+ Beiträge und ähnliche Entgelte	0	0	0	0	0	0	0
23+ sonstige Investitionseinzahlungen	0	0	0	0	0	0	0
<b>24= Einzahlungen aus Investitionstätigkeit</b>	<b>0</b>	<b>0</b>	<b>0</b>	<b>0</b>	<b>0</b>	<b>0</b>	<b>0</b>
25 Zuwendungen für Investitionsförderungsmaßnahmen	0	0	0	0	0	0	0
26+ Erwerb von Grundstücken, Gebäuden und Infrastrukturvermögen	0	0	0	0	0	0	0
27+ Erwerb von beweglichem Anlagevermögen und immateriellen Vermögensgegenständen	0	49.900	<b>11.600</b>	0	2.600	2.600	2.600
28+ Erwerb von Finanzanlagen	0	0	0	0	0	0	0
29+ Baumaßnahmen	0	45.000	0	0	0	0	0
30+ sonstige Investitionsauszahlungen	0	0	0	0	0	0	0
<b>31= Auszahlungen aus Investitionstätigkeit</b>	<b>0</b>	<b>94.900</b>	<b>11.600</b>	<b>0</b>	<b>2.600</b>	<b>2.600</b>	<b>2.600</b>



**Teilhaushalt 2025**

Produktbereich 25 Wissenschaft und Ausstellungen  
 Produktgruppe 252 Nichtwissensch. Museen/Sammlungen  
**Produkt 252100 Altm. Museum/Katharinenkirche**

Teilfinanzhaushalt

Ein- Auszahlungsarten	Ergebnis 2023 1	Ansatz 2024 2	<b>Ansatz 2025 3</b>	VE 2025 4	Planung 2026 5	Planung 2027 6	Planung 2028 7
32= Saldo aus Investitionstätigkeit (Saldo Zeilen 24 und 31)	0	-94.900	<b>-11.600</b>	0	-2.600	-2.600	-2.600
33= Finanzmittelüberschuss/-fehlbetrag (Summe Zeilen 16 und 32)	0	-488.900	<b>-474.600</b>	0	-433.900	-411.400	-412.000



**Teilhaushalt 2025**

Produktbereich	25	Wissenschaft und Ausstellungen
Produktgruppe	252	Nichtwissensch. Museen/Sammlungen
<b>Produkt</b>	<b>252200</b>	<b>Stadtarchiv/Sportmuseum</b>

Allgemeine Angaben

**zuständiger Fachbereich** 47 Stadtarchiv

**verantwortlich** Steve Tangelmann

**Beschreibung**

Stadtarchiv:

- Ermittlung, Bewertung und Übernahme von dienstlichem Schriftgut und zuständigem Kulturgut, dessen Sicherung, Verwahrung auf Dauer; Erhaltung, Erschließung, Nutzbarmachung, Instandsetzung und Auswertung von Archivgut
- Erforschung und Erarbeitung der Stadtgeschichte
- Zusammenarbeit mit anderen Archiven, Vereinen usw.
- Mitwirkung in Angelegenheiten der Aktenordnung einschließlich Aktenverwaltung sowie der rechtlichen Grundlagen für die Benutzung des Stadtarchivs
- Aufbau und Pflege der Archivbibliothek

Sportmuseum:

- Erarbeitung und Darstellung der städtischen Sportgeschichte
- Aufbau und Pflege des Sportarchivs
- Auswertung und Präsentation von Leihgaben und sportgeschichtlichem Schriftgut
- Öffentlichkeitsarbeit

**Auftragsgrundlage** BGB §§ 194 ff., Landesarchivgesetz, Gesetz zum Schutz personenbezogener Daten der Bürger (DSG-LSA)

**Zielgruppe** Bürger, Einwohner, Unternehmen, Dritte, Stadtrat, Hansestadt Stendal



**Teilhaushalt 2025**

Produktbereich 25 Wissenschaft und Ausstellungen  
 Produktgruppe 252 Nichtwissensch. Museen/Sammlungen  
 Produkt 252200 **Stadtarchiv/Sportmuseum**

Teilergebnishaushalt						
Ertrags- und Aufwandsarten	Ergebnis 2023	Ansatz 2024	Ansatz 2025	Planung 2026	Planung 2027	Planung 2028
	1	2	3	4	5	6
1 Steuern und ähnliche Abgaben	0	0	0	0	0	0
2 + Zuwendungen und allgemeine Umlagen	0	0	0	0	0	0
3 + sonstige Transfererträge	0	0	0	0	0	0
4 + öffentlich-rechtliche Leistungsentgelte	0	4.000	4.000	4.000	4.000	4.000
5 + privatrechtliche Leistungsentgelte, Kostenerstattungen und Kostenumlagen	0	0	0	0	0	0
6 + sonstige ordentliche Erträge	0	10.100	10.100	10.100	10.100	10.100
7 + Finanzerträge	0	0	0	0	0	0
8 + aktivierte Eigenleistungen, Bestandsveränderungen	0	0	0	0	0	0
<b>9 = Ordentliche Erträge</b>	<b>0</b>	<b>14.100</b>	<b>14.100</b>	<b>14.100</b>	<b>14.100</b>	<b>14.100</b>
10 Personalaufwendungen	0	248.200	238.100	239.100	240.100	241.100
11 + Versorgungsaufwendungen	0	0	0	0	0	0
12 + Aufwendungen für Sach- und Dienstleistungen	0	78.800	92.500	67.600	67.700	87.700
13 + Transferaufwendungen	0	0	0	0	0	0
14 + sonstige ordentliche Aufwendungen	0	10.700	10.000	10.000	10.000	10.000
15 + Zinsen und sonstige Finanzaufwendungen	0	0	0	0	0	0
16 + bilanzielle Abschreibungen	0	18.000	17.300	17.400	16.200	16.200
<b>17 = Ordentliche Aufwendungen</b>	<b>0</b>	<b>355.700</b>	<b>357.900</b>	<b>334.100</b>	<b>334.000</b>	<b>355.000</b>
<b>18 = Ordentliches Ergebnis (Saldo Zeilen 9 und 17)</b>	<b>0</b>	<b>-341.600</b>	<b>-343.800</b>	<b>-320.000</b>	<b>-319.900</b>	<b>-340.900</b>
19 außerordentliche Erträge	0	0	0	0	0	0
20 - außerordentliche Aufwendungen	0	0	0	0	0	0
<b>21 = Außerordentliches Ergebnis</b>	<b>0</b>	<b>0</b>	<b>0</b>	<b>0</b>	<b>0</b>	<b>0</b>
<b>22 = Ergebnis vor Berücksichtigung der internen Leistungsbeziehungen (Summe Zeilen 18 und 21)</b>	<b>0</b>	<b>-341.600</b>	<b>-343.800</b>	<b>-320.000</b>	<b>-319.900</b>	<b>-340.900</b>
23 + Erträge aus internen Leistungsbeziehungen	0	0	0	0	0	0
24 - Aufwendungen aus internen Leistungsbeziehungen	0	0	0	0	0	0
<b>25 = Ergebnis</b>	<b>0</b>	<b>-341.600</b>	<b>-343.800</b>	<b>-320.000</b>	<b>-319.900</b>	<b>-340.900</b>



**Teilhaushalt 2025**

Produktbereich 25 Wissenschaft und Ausstellungen  
Produktgruppe 252 Nichtwissensch. Museen/Sammlungen  
Produkt 252200 **Stadtarchiv/Sportmuseum**

Teilfinanzhaushalt							
Ein- Auszahlungsarten	Ergebnis 2023	Ansatz 2024	Ansatz 2025	VE 2025	Planung 2026	Planung 2027	Planung 2028
	1	2	3	4	5	6	7
1 Steuern und ähnliche Abgaben	0	0	0	0	0	0	0
2+ Zuwendungen und allgemeine Umlagen	0	0	0	0	0	0	0
3+ sonstige Transfererträge	0	0	0	0	0	0	0
4+ öffentlich-rechtliche Leistungsentgelte	0	4.000	4.000	0	4.000	4.000	4.000
5+ privatrechtliche Leistungsentgelte, Kostenerstattungen und Kostenumlagen	0	0	0	0	0	0	0
6+ sonstige Einzahlungen	0	0	0	0	0	0	0
7+ Zinsen und ähnliche Einzahlungen	0	0	0	0	0	0	0
8= Einzahlungen aus laufender Verwaltungstätigkeit	0	4.000	4.000	0	4.000	4.000	4.000
9 Personalauszahlungen	0	248.200	238.100	0	239.100	240.100	241.100
10+ Versorgungsauszahlungen	0	0	0	0	0	0	0
11+ Auszahlungen für Sach- und Dienstleistungen	0	78.800	92.500	0	67.600	67.700	87.700
12+ Transferauszahlungen	0	0	0	0	0	0	0
13+ sonstige Auszahlungen	0	10.700	10.000	0	10.000	10.000	10.000
14+ Zinsen und ähnliche Auszahlungen	0	0	0	0	0	0	0
15= Auszahlungen aus laufender Verwaltungstätigkeit	0	337.700	340.600	0	316.700	317.800	338.800
16= Saldo aus laufender Verwaltungstätigkeit (Saldo Zeilen 8 und 15)	0	-333.700	-336.600	0	-312.700	-313.800	-334.800
17 Zuwendungen für Investitionen und Investitionsförderungsmaßnahmen	0	0	0	0	0	0	0
18+ Veräußerung von Grundstücken, Gebäuden und Infrastrukturvermögen	0	0	0	0	0	0	0
19+ Veräußerung von beweglichem Anlagevermögen und immateriellen Vermögensgegenständen	0	0	0	0	0	0	0
20+ Veräußerung von Finanzanlagen	0	0	0	0	0	0	0
21+ Baumaßnahmen	0	0	0	0	0	0	0
22+ Beiträge und ähnliche Entgelte	0	0	0	0	0	0	0
23+ sonstige Investitionseinzahlungen	0	0	0	0	0	0	0
24= Einzahlungen aus Investitionstätigkeit	0	0	0	0	0	0	0
25 Zuwendungen für Investitionsförderungsmaßnahmen	0	0	0	0	0	0	0
26+ Erwerb von Grundstücken, Gebäuden und Infrastrukturvermögen	0	0	0	0	0	0	0
27+ Erwerb von beweglichem Anlagevermögen und immateriellen Vermögensgegenständen	0	2.900	1.900	0	1.100	1.100	1.100
28+ Erwerb von Finanzanlagen	0	0	0	0	0	0	0
29+ Baumaßnahmen	0	0	0	0	0	0	0
30+ sonstige Investitionsauszahlungen	0	0	0	0	0	0	0
31= Auszahlungen aus Investitionstätigkeit	0	2.900	1.900	0	1.100	1.100	1.100





**Teilhaushalt 2025**

Produktbereich 25 Wissenschaft und Ausstellungen  
 Produktgruppe 252 Nichtwissensch. Museen/Sammlungen  
**Produkt 252200 Stadtarchiv/Sportmuseum**

Teilfinanzhaushalt

Ein- Auszahlungsarten	Ergebnis 2023 1	Ansatz 2024 2	<b>Ansatz 2025 3</b>	VE 2025 4	Planung 2026 5	Planung 2027 6	Planung 2028 7
32= Saldo aus Investitionstätigkeit (Saldo Zeilen 24 und 31)	0	-2.900	<b>-1.900</b>	0	-1.100	-1.100	-1.100
33= Finanzmittelüberschuss/-fehlbetrag (Summe Zeilen 16 und 32)	0	-336.600	<b>-338.500</b>	0	-313.800	-314.900	-335.900



**Teilhaushalt 2025**

Produktbereich	25	Wissenschaft und Ausstellungen
Produktgruppe	253	Zoologische und Botanische Gärten
<b>Produkt</b>	<b>253100</b>	<b>Tiergarten</b>

Allgemeine Angaben

**zuständiger Fachbereich** 48 Tiergarten

**verantwortlich** Silke Pidun

**Beschreibung**

- Planung, Ausführung, Unterhaltung und Verwaltung der Tiergehege und sonstigen baulichen Anlagen zur Tierhaltung
- Allgemeine Aufgaben der Tierhaltung
- Planung, Ausführung und Unterhaltung der Verwaltungseinrichtungen
- Zusammenarbeit mit Einrichtungen zur Förderung des kulturellen, wissenschaftlichen, sozialen und schulischen Lebens
- Zusammenarbeit mit tiergärtnerischen Einrichtungen und Organisationen auf nationaler und internationaler Ebene

**Auftragsgrundlage** Europäische Zoorichtlinie, Naturschutzgesetz LSA, Tierschutzgesetz, Div. VO über das Halten von Tieren

**Zielgruppe** Bürger, Einwohner, Dritte



**Teilhaushalt 2025**

Produktbereich 25 Wissenschaft und Ausstellungen  
Produktgruppe 253 Zoologische und Botanische Gärten  
Produkt 253100 Tiergarten

**Teilergebnishaushalt**

Ertrags- und Aufwandsarten	Ergebnis 2023	Ansatz 2024	Ansatz 2025	Planung 2026	Planung 2027	Planung 2028
	1	2	3	4	5	6
1 Steuern und ähnliche Abgaben	0	0	0	0	0	0
2 + Zuwendungen und allgemeine Umlagen	0	12.300	12.300	12.300	12.300	12.300
3 + sonstige Transfererträge	0	0	0	0	0	0
4 + öffentlich-rechtliche Leistungsentgelte	0	281.000	281.000	281.000	281.000	281.000
5 + privatrechtliche Leistungsentgelte, Kostenerstattungen und Kostenumlagen	0	79.200	79.200	79.200	79.200	79.200
6 + sonstige ordentliche Erträge	0	43.200	43.200	38.500	38.200	38.200
7 + Finanzerträge	0	0	0	0	0	0
8 + aktivierte Eigenleistungen, Bestandsveränderungen	0	0	0	0	0	0
<b>9 = Ordentliche Erträge</b>	<b>0</b>	<b>415.700</b>	<b>415.700</b>	<b>411.000</b>	<b>410.700</b>	<b>410.700</b>
10 Personalaufwendungen	0	755.600	758.700	758.700	758.700	758.700
11 + Versorgungsaufwendungen	0	0	0	0	0	0
12 + Aufwendungen für Sach- und Dienstleistungen	0	275.500	305.400	295.600	305.800	305.800
13 + Transferaufwendungen	0	0	0	0	0	0
14 + sonstige ordentliche Aufwendungen	0	4.100	4.300	4.300	4.300	4.300
15 + Zinsen und sonstige Finanzaufwendungen	0	0	0	0	0	0
16 + bilanzielle Abschreibungen	0	113.500	115.300	102.300	101.900	101.900
<b>17 = Ordentliche Aufwendungen</b>	<b>0</b>	<b>1.148.700</b>	<b>1.183.700</b>	<b>1.160.900</b>	<b>1.170.700</b>	<b>1.170.700</b>
<b>18 = Ordentliches Ergebnis (Saldo Zeilen 9 und 17)</b>	<b>0</b>	<b>-733.000</b>	<b>-768.000</b>	<b>-749.900</b>	<b>-760.000</b>	<b>-760.000</b>
19 außerordentliche Erträge	0	0	0	0	0	0
20 - außerordentliche Aufwendungen	0	0	0	0	0	0
<b>21 = Außerordentliches Ergebnis</b>	<b>0</b>	<b>0</b>	<b>0</b>	<b>0</b>	<b>0</b>	<b>0</b>
<b>22 = Ergebnis vor Berücksichtigung der internen Leistungsbeziehungen (Summe Zeilen 18 und 21)</b>	<b>0</b>	<b>-733.000</b>	<b>-768.000</b>	<b>-749.900</b>	<b>-760.000</b>	<b>-760.000</b>
23 + Erträge aus internen Leistungsbeziehungen	0	0	0	0	0	0
24 - Aufwendungen aus internen Leistungsbeziehungen	0	5.100	5.100	5.100	5.100	5.100
<b>25 = Ergebnis</b>	<b>0</b>	<b>-738.100</b>	<b>-773.100</b>	<b>-755.000</b>	<b>-765.100</b>	<b>-765.100</b>



**Teilhaushalt 2025**

Produktbereich 25 Wissenschaft und Ausstellungen  
Produktgruppe 253 Zoologische und Botanische Gärten  
Produkt 253100 Tiergarten

Teilfinanzhaushalt							
Ein- Auszahlungsarten	Ergebnis 2023	Ansatz 2024	Ansatz 2025	VE 2025	Planung 2026	Planung 2027	Planung 2028
	1	2	3	4	5	6	7
1 Steuern und ähnliche Abgaben	0	0	0	0	0	0	0
2+ Zuwendungen und allgemeine Umlagen	0	12.300	12.300	0	12.300	12.300	12.300
3+ sonstige Transfererträge	0	0	0	0	0	0	0
4+ öffentlich-rechtliche Leistungsentgelte	0	281.000	281.000	0	281.000	281.000	281.000
5+ privatrechtliche Leistungsentgelte, Kostenerstattungen und Kostenumlagen	0	79.200	79.200	0	79.200	79.200	79.200
6+ sonstige Einzahlungen	0	0	0	0	0	0	0
7+ Zinsen und ähnliche Einzahlungen	0	0	0	0	0	0	0
8= Einzahlungen aus laufender Verwaltungstätigkeit	0	372.500	372.500	0	372.500	372.500	372.500
9 Personalauszahlungen	0	755.600	758.700	0	758.700	758.700	758.700
10+ Versorgungsauszahlungen	0	0	0	0	0	0	0
11+ Auszahlungen für Sach- und Dienstleistungen	0	275.500	305.400	0	295.600	305.800	305.800
12+ Transferauszahlungen	0	0	0	0	0	0	0
13+ sonstige Auszahlungen	0	4.100	4.300	0	4.300	4.300	4.300
14+ Zinsen und ähnliche Auszahlungen	0	0	0	0	0	0	0
15= Auszahlungen aus laufender Verwaltungstätigkeit	0	1.035.200	1.068.400	0	1.058.600	1.068.800	1.068.800
16= Saldo aus laufender Verwaltungstätigkeit (Saldo Zeilen 8 und 15)	0	-662.700	-695.900	0	-686.100	-696.300	-696.300
17 Zuwendungen für Investitionen und Investitionsförderungsmaßnahmen	0	0	0	0	0	0	0
18+ Veräußerung von Grundstücken, Gebäuden und Infrastrukturvermögen	0	0	0	0	0	0	0
19+ Veräußerung von beweglichem Anlagevermögen und immateriellen Vermögensgegenständen	0	0	0	0	0	0	0
20+ Veräußerung von Finanzanlagen	0	0	0	0	0	0	0
21+ Baumaßnahmen	0	0	0	0	0	0	0
22+ Beiträge und ähnliche Entgelte	0	0	0	0	0	0	0
23+ sonstige Investitionseinzahlungen	0	0	0	0	0	0	0
24= Einzahlungen aus Investitionstätigkeit	0	0	0	0	0	0	0
25 Zuwendungen für Investitionsförderungsmaßnahmen	0	0	0	0	0	0	0
26+ Erwerb von Grundstücken, Gebäuden und Infrastrukturvermögen	0	0	0	0	0	0	0
27+ Erwerb von beweglichem Anlagevermögen und immateriellen Vermögensgegenständen	0	11.100	9.100	0	5.000	5.000	5.000
28+ Erwerb von Finanzanlagen	0	0	0	0	0	0	0
29+ Baumaßnahmen	0	20.000	0	0	0	0	0
30+ sonstige Investitionsauszahlungen	0	0	0	0	0	0	0
31= Auszahlungen aus Investitionstätigkeit	0	31.100	9.100	0	5.000	5.000	5.000



**Teilhaushalt 2025**

Produktbereich 25 Wissenschaft und Ausstellungen  
 Produktgruppe 253 Zoologische und Botanische Gärten  
**Produkt 253100 Tiergarten**

Teilfinanzhaushalt

Ein- Auszahlungsarten	Ergebnis 2023 1	Ansatz 2024 2	<b>Ansatz 2025 3</b>	VE 2025 4	Planung 2026 5	Planung 2027 6	Planung 2028 7
32= Saldo aus Investitionstätigkeit (Saldo Zeilen 24 und 31)	0	-31.100	<b>-9.100</b>	0	-5.000	-5.000	-5.000
33= Finanzmittelüberschuss/-fehlbetrag (Summe Zeilen 16 und 32)	0	-693.800	<b>-705.000</b>	0	-691.100	-701.300	-701.300



**Teilhaushalt 2025**

Produktbereich	26	Kultureinrichtungen
Produktgruppe	261	Theater
<b>Produkt</b>	<b>261100</b>	<b>Theater der Altmark</b>

Allgemeine Angaben

**zuständiger Fachbereich** 46 Theater der Altmark

**verantwortlich** Dorotty Szalma

**Beschreibung**

- Allgemeine Aufgaben zur Aufrechterhaltung des Spielbetriebes (Erstellung einer künstlerischen, wirtschaftlichen sowie personalwirtschaftlichen Konzeption; Organisations- und Personalhoheit)
- Vorbereitung, Durchführung und Nachbereitung von eigenen Aufführungen, auch an Gastspielorten (insb. Erwerb von Aufführungsrechten; Herstellung der Dekoration, Masken und Kostüme sowie Requisiten; Umsetzung des Spielplanes; Einsatz der Schauspieler; Finanzierung)
- Vorbereitung, Mitwirkung bei der Durchführung von Gastspielen in den Bereichen Oper, Operette, Musical, Konzert, Ballett und Tanztheater
- Verwaltung des Theatergebäudes (insb. Einrichtung und Ausstattung der Räumlichkeiten)
- Zusammenarbeit mit anderen Theatern und sonstigen Einrichtungen des kulturellen, wissenschaftlichen, sozialen und schulischen Lebens
- Erarbeitung von Satzungen für die Einrichtung

**Auftragsgrundlage** u.a. Vertrag über die Förderung des Theaters der Altmark, Stendal

**Zielgruppe** Bürger, Einwohner, Dritte



**Teilhaushalt 2025**

Produktbereich 26 Kultureinrichtungen  
Produktgruppe 261 Theater  
Produkt 261100 Theater der Altmark

**Teilergebnishaushalt**

Ertrags- und Aufwandsarten	Ergebnis	Ansatz	Ansatz	Planung	Planung	Planung
	2023	2024	2025	2026	2027	2028
	1	2	3	4	5	6
1 Steuern und ähnliche Abgaben	0	0	0	0	0	0
2 + Zuwendungen und allgemeine Umlagen	0	2.979.900	3.090.900	3.207.100	3.288.300	3.372.100
3 + sonstige Transfererträge	0	0	0	0	0	0
4 + öffentlich-rechtliche Leistungsentgelte	0	0	0	0	0	0
5 + privatrechtliche Leistungsentgelte, Kostenerstattungen und Kostenumlagen	0	565.700	565.500	565.500	565.500	565.500
6 + sonstige ordentliche Erträge	0	193.500	194.700	193.700	193.300	192.000
7 + Finanzerträge	0	0	0	0	0	0
8 + aktivierte Eigenleistungen, Bestandsveränderungen	0	0	0	0	0	0
<b>9 = Ordentliche Erträge</b>	<b>0</b>	<b>3.739.100</b>	<b>3.851.100</b>	<b>3.966.300</b>	<b>4.047.100</b>	<b>4.129.600</b>
10 Personalaufwendungen	0	4.828.100	4.951.100	5.050.400	5.151.300	5.253.800
11 + Versorgungsaufwendungen	0	0	0	0	0	0
12 + Aufwendungen für Sach- und Dienstleistungen	0	789.900	909.700	986.800	885.000	857.000
13 + Transferaufwendungen	0	0	0	0	0	0
14 + sonstige ordentliche Aufwendungen	0	205.600	206.900	206.900	206.900	206.900
15 + Zinsen und sonstige Finanzaufwendungen	0	0	0	0	0	0
16 + bilanzielle Abschreibungen	0	440.100	475.800	488.600	501.900	517.900
<b>17 = Ordentliche Aufwendungen</b>	<b>0</b>	<b>6.263.700</b>	<b>6.543.500</b>	<b>6.732.700</b>	<b>6.745.100</b>	<b>6.835.600</b>
<b>18 = Ordentliches Ergebnis (Saldo Zeilen 9 und 17)</b>	<b>0</b>	<b>-2.524.600</b>	<b>-2.692.400</b>	<b>-2.766.400</b>	<b>-2.698.000</b>	<b>-2.706.000</b>
19 außerordentliche Erträge	0	0	0	0	0	0
20 - außerordentliche Aufwendungen	0	0	0	0	0	0
<b>21 = Außerordentliches Ergebnis</b>	<b>0</b>	<b>0</b>	<b>0</b>	<b>0</b>	<b>0</b>	<b>0</b>
<b>22 = Ergebnis vor Berücksichtigung der internen Leistungsbeziehungen (Summe Zeilen 18 und 21)</b>	<b>0</b>	<b>-2.524.600</b>	<b>-2.692.400</b>	<b>-2.766.400</b>	<b>-2.698.000</b>	<b>-2.706.000</b>
23 + Erträge aus internen Leistungsbeziehungen	0	500	0	0	0	0
24 - Aufwendungen aus internen Leistungsbeziehungen	0	500	500	500	500	500
<b>25 = Ergebnis</b>	<b>0</b>	<b>-2.524.600</b>	<b>-2.692.900</b>	<b>-2.766.900</b>	<b>-2.698.500</b>	<b>-2.706.500</b>



**Teilhaushalt 2025**

Produktbereich 26 Kultureinrichtungen  
Produktgruppe 261 Theater  
Produkt 261100 Theater der Altmark

Teilfinanzhaushalt							
Ein- Auszahlungsarten	Ergebnis 2023	Ansatz 2024	Ansatz 2025	VE 2025	Planung 2026	Planung 2027	Planung 2028
	1	2	3	4	5	6	7
1 Steuern und ähnliche Abgaben	0	0	0	0	0	0	0
2+ Zuwendungen und allgemeine Umlagen	0	2.979.900	3.090.900	0	3.207.100	3.288.300	3.372.100
3+ sonstige Transfererträge	0	0	0	0	0	0	0
4+ öffentlich-rechtliche Leistungsentgelte	0	0	0	0	0	0	0
5+ privatrechtliche Leistungsentgelte, Kostenerstattungen und Kostenumlagen	0	565.700	565.500	0	565.500	565.500	565.500
6+ sonstige Einzahlungen	0	0	0	0	0	0	0
7+ Zinsen und ähnliche Einzahlungen	0	0	0	0	0	0	0
8= Einzahlungen aus laufender Verwaltungstätigkeit	0	3.545.600	3.656.400	0	3.772.600	3.853.800	3.937.600
9 Personalauszahlungen	0	4.828.100	4.951.100	0	5.050.400	5.151.300	5.253.800
10+ Versorgungsauszahlungen	0	0	0	0	0	0	0
11+ Auszahlungen für Sach- und Dienstleistungen	0	789.900	909.700	0	986.800	885.000	857.000
12+ Transferauszahlungen	0	0	0	0	0	0	0
13+ sonstige Auszahlungen	0	205.500	206.800	0	206.800	206.800	206.800
14+ Zinsen und ähnliche Auszahlungen	0	0	0	0	0	0	0
15= Auszahlungen aus laufender Verwaltungstätigkeit	0	5.823.500	6.067.600	0	6.244.000	6.243.100	6.317.600
16= Saldo aus laufender Verwaltungstätigkeit (Saldo Zeilen 8 und 15)	0	-2.277.900	-2.411.200	0	-2.471.400	-2.389.300	-2.380.000
17 Zuwendungen für Investitionen und Investitionsförderungsmaßnahmen	0	0	0	0	0	0	0
18+ Veräußerung von Grundstücken, Gebäuden und Infrastrukturvermögen	0	0	0	0	0	0	0
19+ Veräußerung von beweglichem Anlagevermögen und immateriellen Vermögensgegenständen	0	1.000	1.000	0	1.000	1.000	1.000
20+ Veräußerung von Finanzanlagen	0	0	0	0	0	0	0
21+ Baumaßnahmen	0	0	0	0	0	0	0
22+ Beiträge und ähnliche Entgelte	0	0	0	0	0	0	0
23+ sonstige Investitionseinzahlungen	0	0	1.000	0	1.000	1.000	1.000
24= Einzahlungen aus Investitionstätigkeit	0	1.000	2.000	0	2.000	2.000	2.000
25 Zuwendungen für Investitionsförderungsmaßnahmen	0	0	0	0	0	0	0
26+ Erwerb von Grundstücken, Gebäuden und Infrastrukturvermögen	0	0	0	0	0	0	0
27+ Erwerb von beweglichem Anlagevermögen und immateriellen Vermögensgegenständen	0	393.800	270.500	0	185.000	185.000	185.000
28+ Erwerb von Finanzanlagen	0	0	0	0	0	0	0
29+ Baumaßnahmen	0	167.700	0	0	0	0	0
30+ sonstige Investitionsauszahlungen	0	0	0	0	0	0	0
31= Auszahlungen aus Investitionstätigkeit	0	561.500	270.500	0	185.000	185.000	185.000





**Teilhaushalt 2025**

Produktbereich 26 Kultureinrichtungen  
 Produktgruppe 261 Theater  
**Produkt 261100 Theater der Altmark**

Teilfinanzhaushalt

Ein- Auszahlungsarten	Ergebnis 2023 1	Ansatz 2024 2	<b>Ansatz 2025 3</b>	VE 2025 4	Planung 2026 5	Planung 2027 6	Planung 2028 7
32= Saldo aus Investitionstätigkeit (Saldo Zeilen 24 und 31)	0	-560.500	<b>-268.500</b>	0	-183.000	-183.000	-183.000
33= Finanzmittelüberschuss/-fehlbetrag (Summe Zeilen 16 und 32)	0	-2.838.400	<b>-2.679.700</b>	0	-2.654.400	-2.572.300	-2.563.000



**Teilhaushalt 2025**

Produktbereich	26	Kultureinrichtungen
Produktgruppe	261	Theater
<b>Produkt</b>	<b>261101</b>	<b>Theater der Altmark - Projekte</b>

Allgemeine Angaben

**zuständiger Fachbereich** 46 Theater der Altmark

**verantwortlich** Dorotty Szalma

**Beschreibung**

- Allgemeine Aufgaben zur Aufrechterhaltung des Spielbetriebes (Erstellung einer künstlerischen, wirtschaftlichen sowie personalwirtschaftlichen Konzeption; Organisations- und Personalhoheit)
- Vorbereitung, Durchführung und Nachbereitung von eigenen Aufführungen, auch an Gastspielorten (insb. Erwerb von Aufführungsrechten; Herstellung der Dekoration, Masken und Kostüme sowie Requisiten; Umsetzung des Spielplanes; Einsatz der Schauspieler; Finanzierung)
- Vorbereitung, Mitwirkung bei der Durchführung von Gastspielen in den Bereichen Oper, Operette, Musical, Konzert, Ballett und Tanztheater
- Verwaltung des Theatergebäudes (insb. Einrichtung und Ausstattung der Räumlichkeiten)
- Zusammenarbeit mit anderen Theatern und sonstigen Einrichtungen des kulturellen, wissenschaftlichen, sozialen und schulischen Lebens
- Erarbeitung von Satzungen für die Einrichtung

**Auftragsgrundlage** Projektförderung für das Theater der Altmark, Stendal

**Zielgruppe** Bürger, Einwohner, Dritte



**Teilhaushalt 2025**

Produktbereich 26 Kultureinrichtungen  
Produktgruppe 261 Theater  
Produkt 261101 Theater der Altmark - Projekte

**Teilergebnishaushalt**

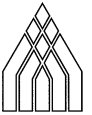
Ertrags- und Aufwandsarten	Ergebnis 2023	Ansatz 2024	Ansatz 2025	Planung 2026	Planung 2027	Planung 2028
	1	2	3	4	5	6
1 Steuern und ähnliche Abgaben	0	0	0	0	0	0
2 + Zuwendungen und allgemeine Umlagen	0	5.000	5.000	5.000	5.000	5.000
3 + sonstige Transfererträge	0	0	0	0	0	0
4 + öffentlich-rechtliche Leistungsentgelte	0	0	0	0	0	0
5 + privatrechtliche Leistungsentgelte, Kostenerstattungen und Kostenumlagen	0	0	0	0	0	0
6 + sonstige ordentliche Erträge	0	0	0	0	0	0
7 + Finanzerträge	0	0	0	0	0	0
8 + aktivierte Eigenleistungen, Bestandsveränderungen	0	0	0	0	0	0
<b>9 = Ordentliche Erträge</b>	<b>0</b>	<b>5.000</b>	<b>5.000</b>	<b>5.000</b>	<b>5.000</b>	<b>5.000</b>
10 Personalaufwendungen	0	4.000	4.000	4.000	4.000	4.000
11 + Versorgungsaufwendungen	0	0	0	0	0	0
12 + Aufwendungen für Sach- und Dienstleistungen	0	1.000	1.000	1.000	1.000	1.000
13 + Transferaufwendungen	0	0	0	0	0	0
14 + sonstige ordentliche Aufwendungen	0	0	0	0	0	0
15 + Zinsen und sonstige Finanzaufwendungen	0	0	0	0	0	0
16 + bilanzielle Abschreibungen	0	0	0	0	0	0
<b>17 = Ordentliche Aufwendungen</b>	<b>0</b>	<b>5.000</b>	<b>5.000</b>	<b>5.000</b>	<b>5.000</b>	<b>5.000</b>
<b>18 = Ordentliches Ergebnis (Saldo Zeilen 9 und 17)</b>	<b>0</b>	<b>0</b>	<b>0</b>	<b>0</b>	<b>0</b>	<b>0</b>
19 außerordentliche Erträge	0	0	0	0	0	0
20 - außerordentliche Aufwendungen	0	0	0	0	0	0
<b>21 = Außerordentliches Ergebnis</b>	<b>0</b>	<b>0</b>	<b>0</b>	<b>0</b>	<b>0</b>	<b>0</b>
<b>22 = Ergebnis vor Berücksichtigung der internen Leistungsbeziehungen (Summe Zeilen 18 und 21)</b>	<b>0</b>	<b>0</b>	<b>0</b>	<b>0</b>	<b>0</b>	<b>0</b>
23 + Erträge aus internen Leistungsbeziehungen	0	0	0	0	0	0
24 - Aufwendungen aus internen Leistungsbeziehungen	0	0	0	0	0	0
<b>25 = Ergebnis</b>	<b>0</b>	<b>0</b>	<b>0</b>	<b>0</b>	<b>0</b>	<b>0</b>



**Teilhaushalt 2025**

Produktbereich 26 Kultureinrichtungen  
Produktgruppe 261 Theater  
Produkt 261101 Theater der Altmark - Projekte

Teilfinanzhaushalt							
Ein- Auszahlungsarten	Ergebnis 2023	Ansatz 2024	Ansatz 2025	VE 2025	Planung 2026	Planung 2027	Planung 2028
	1	2	3	4	5	6	7
1 Steuern und ähnliche Abgaben	0	0	0	0	0	0	0
2+ Zuwendungen und allgemeine Umlagen	0	5.000	5.000	0	5.000	5.000	5.000
3+ sonstige Transfererträge	0	0	0	0	0	0	0
4+ öffentlich-rechtliche Leistungsentgelte	0	0	0	0	0	0	0
5+ privatrechtliche Leistungsentgelte, Kostenerstattungen und Kostenumlagen	0	0	0	0	0	0	0
6+ sonstige Einzahlungen	0	0	0	0	0	0	0
7+ Zinsen und ähnliche Einzahlungen	0	0	0	0	0	0	0
8= Einzahlungen aus laufender Verwaltungstätigkeit	0	5.000	5.000	0	5.000	5.000	5.000
9 Personalauszahlungen	0	4.000	4.000	0	4.000	4.000	4.000
10+ Versorgungsauszahlungen	0	0	0	0	0	0	0
11+ Auszahlungen für Sach- und Dienstleistungen	0	1.000	1.000	0	1.000	1.000	1.000
12+ Transferauszahlungen	0	0	0	0	0	0	0
13+ sonstige Auszahlungen	0	0	0	0	0	0	0
14+ Zinsen und ähnliche Auszahlungen	0	0	0	0	0	0	0
15= Auszahlungen aus laufender Verwaltungstätigkeit	0	5.000	5.000	0	5.000	5.000	5.000
16= Saldo aus laufender Verwaltungstätigkeit (Saldo Zeilen 8 und 15)	0	0	0	0	0	0	0
17 Zuwendungen für Investitionen und Investitionsförderungsmaßnahmen	0	0	0	0	0	0	0
18+ Veräußerung von Grundstücken, Gebäuden und Infrastrukturvermögen	0	0	0	0	0	0	0
19+ Veräußerung von beweglichem Anlagevermögen und immateriellen Vermögensgegenständen	0	0	0	0	0	0	0
20+ Veräußerung von Finanzanlagen	0	0	0	0	0	0	0
21+ Baumaßnahmen	0	0	0	0	0	0	0
22+ Beiträge und ähnliche Entgelte	0	0	0	0	0	0	0
23+ sonstige Investitionseinzahlungen	0	0	0	0	0	0	0
24= Einzahlungen aus Investitionstätigkeit	0	0	0	0	0	0	0
25 Zuwendungen für Investitionsförderungsmaßnahmen	0	0	0	0	0	0	0
26+ Erwerb von Grundstücken, Gebäuden und Infrastrukturvermögen	0	0	0	0	0	0	0
27+ Erwerb von beweglichem Anlagevermögen und immateriellen Vermögensgegenständen	0	0	0	0	0	0	0
28+ Erwerb von Finanzanlagen	0	0	0	0	0	0	0
29+ Baumaßnahmen	0	0	0	0	0	0	0
30+ sonstige Investitionsauszahlungen	0	0	0	0	0	0	0
31= Auszahlungen aus Investitionstätigkeit	0	0	0	0	0	0	0



**Teilhaushalt 2025**

Produktbereich 26 Kultureinrichtungen  
 Produktgruppe 261 Theater  
**Produkt 261101 Theater der Altmark - Projekte**

Teilfinanzhaushalt

Ein- Auszahlungsarten	Ergebnis 2023 1	Ansatz 2024 2	<b>Ansatz 2025 3</b>	VE 2025 4	Planung 2026 5	Planung 2027 6	Planung 2028 7
32= Saldo aus Investitionstätigkeit (Saldo Zeilen 24 und 31)	0	0	0	0	0	0	0
33= Finanzmittelüberschuss/-fehlbetrag (Summe Zeilen 16 und 32)	0	0	0	0	0	0	0



**Teilhaushalt 2025**

Produktbereich	26	Kultureinrichtungen
Produktgruppe	263	Musikschulen
<b>Produkt</b>	<b>263100</b>	<b>Musik- u. Kunstschule</b>

Allgemeine Angaben

**zuständiger Fachbereich** 44 Musik- und Kunstschule

**verantwortlich** Maike Schymalla

**Beschreibung**

- Allgemeine Aufgaben zur Führung des Schulbetriebes (insb. Erstellung eines Gesamtkonzeptes)
- Vorbereitung, Durchführung und Nachbereitung der Ausbildung in den Bereichen musikalische Elementarbildung, Instrumentalbildung, Vokalausbildung, Ergänzungs- und Ensemblefächer (insb. Erstellung von Unterrichts- und Prüfungsplänen; Absicherung der Lehrtätigkeit, z. T. durch Honorarkräfte; Begabtenförderung; Auswertung)
- Vorbereitung, Durchführung und Nachbereitung der Ausbildung in den Bereichen Zeichnen und Malen, Druckgrafik, Plastisches Gestalten, Kunst mit Behinderten (insb. Erstellung von Unterrichtsplänen; Absicherung der Lehrtätigkeit, z. T. durch Honorarkräfte; Begabtenförderung; Auswertung)
- Vorbereitung und Durchführung von Konzerten und sonstigen Aufführungen, Ausstellungen sowie Teilnahme an Fremdveranstaltungen, Wettbewerben
- Verwaltung des Schulgebäudes (insb. Einrichtung und Ausstattung von Schulräumen)
- Erarbeitung von Satzungen für die Einrichtung

**Auftragsgrundlage** städtische Satzungen, Beschlüsse des Stadtrates

**Zielgruppe** Bürger, Einwohner, Dritte



**Teilhaushalt 2025**

Produktbereich 26 Kultureinrichtungen  
Produktgruppe 263 Musikschulen  
Produkt 263100 Musik- u. Kunstschule

**Teilergebnishaushalt**

Ertrags- und Aufwandsarten	Ergebnis 2023	Ansatz 2024	Ansatz 2025	Planung 2026	Planung 2027	Planung 2028
	1	2	3	4	5	6
1 Steuern und ähnliche Abgaben	0	0	0	0	0	0
2 + Zuwendungen und allgemeine Umlagen	0	233.800	306.200	373.700	388.700	388.700
3 + sonstige Transfererträge	0	0	0	0	0	0
4 + öffentlich-rechtliche Leistungsentgelte	0	389.600	397.100	408.800	417.100	428.800
5 + privatrechtliche Leistungsentgelte, Kostenerstattungen und Kostenumlagen	0	5.000	6.000	6.500	7.000	7.500
6 + sonstige ordentliche Erträge	0	34.600	35.100	35.100	35.100	35.100
7 + Finanzerträge	0	0	0	0	0	0
8 + aktivierte Eigenleistungen, Bestandsveränderungen	0	0	0	0	0	0
<b>9 = Ordentliche Erträge</b>	<b>0</b>	<b>663.000</b>	<b>744.400</b>	<b>824.100</b>	<b>847.900</b>	<b>860.100</b>
10 Personalaufwendungen	0	1.163.600	1.328.100	1.292.100	1.292.100	1.292.100
11 + Versorgungsaufwendungen	0	0	0	0	0	0
12 + Aufwendungen für Sach- und Dienstleistungen	0	99.800	69.300	84.400	80.600	65.300
13 + Transferaufwendungen	0	0	0	0	0	0
14 + sonstige ordentliche Aufwendungen	0	8.900	10.600	9.700	10.900	9.700
15 + Zinsen und sonstige Finanzaufwendungen	0	0	0	0	0	0
16 + bilanzielle Abschreibungen	0	71.300	71.100	71.700	70.100	70.100
<b>17 = Ordentliche Aufwendungen</b>	<b>0</b>	<b>1.343.600</b>	<b>1.479.100</b>	<b>1.457.900</b>	<b>1.453.700</b>	<b>1.437.200</b>
<b>18 = Ordentliches Ergebnis (Saldo Zeilen 9 und 17)</b>	<b>0</b>	<b>-680.600</b>	<b>-734.700</b>	<b>-633.800</b>	<b>-605.800</b>	<b>-577.100</b>
19 außerordentliche Erträge	0	0	0	0	0	0
20 - außerordentliche Aufwendungen	0	0	0	0	0	0
<b>21 = Außerordentliches Ergebnis</b>	<b>0</b>	<b>0</b>	<b>0</b>	<b>0</b>	<b>0</b>	<b>0</b>
<b>22 = Ergebnis vor Berücksichtigung der internen Leistungsbeziehungen (Summe Zeilen 18 und 21)</b>	<b>0</b>	<b>-680.600</b>	<b>-734.700</b>	<b>-633.800</b>	<b>-605.800</b>	<b>-577.100</b>
23 + Erträge aus internen Leistungsbeziehungen	0	0	0	0	0	0
24 - Aufwendungen aus internen Leistungsbeziehungen	0	900	900	900	900	900
<b>25 = Ergebnis</b>	<b>0</b>	<b>-681.500</b>	<b>-735.600</b>	<b>-634.700</b>	<b>-606.700</b>	<b>-578.000</b>



**Teilhaushalt 2025**

Produktbereich 26 Kultureinrichtungen  
Produktgruppe 263 Musikschulen  
**Produkt 263100 Musik- u. Kunstschule**

Teilfinanzhaushalt							
Ein- Auszahlungsarten	Ergebnis 2023	Ansatz 2024	<b>Ansatz 2025</b>	VE 2025	Planung 2026	Planung 2027	Planung 2028
	1	2	3	4	5	6	7
1 Steuern und ähnliche Abgaben	0	0	0	0	0	0	0
2+ Zuwendungen und allgemeine Umlagen	0	233.800	<b>306.200</b>	0	373.700	388.700	388.700
3+ sonstige Transfererträge	0	0	0	0	0	0	0
4+ öffentlich-rechtliche Leistungsentgelte	0	389.600	<b>397.100</b>	0	408.800	417.100	428.800
5+ privatrechtliche Leistungsentgelte, Kostenerstattungen und Kostenumlagen	0	5.000	<b>6.000</b>	0	6.500	7.000	7.500
6+ sonstige Einzahlungen	0	0	0	0	0	0	0
7+ Zinsen und ähnliche Einzahlungen	0	0	0	0	0	0	0
<b>8= Einzahlungen aus laufender Verwaltungstätigkeit</b>	<b>0</b>	<b>628.400</b>	<b>709.300</b>	<b>0</b>	<b>789.000</b>	<b>812.800</b>	<b>825.000</b>
9 Personalauszahlungen	0	1.163.600	<b>1.328.100</b>	0	1.292.100	1.292.100	1.292.100
10+ Versorgungsauszahlungen	0	0	0	0	0	0	0
11+ Auszahlungen für Sach- und Dienstleistungen	0	99.800	<b>69.300</b>	0	84.400	80.600	65.300
12+ Transferauszahlungen	0	0	0	0	0	0	0
13+ sonstige Auszahlungen	0	8.800	<b>10.500</b>	0	9.600	10.800	9.600
14+ Zinsen und ähnliche Auszahlungen	0	0	0	0	0	0	0
<b>15= Auszahlungen aus laufender Verwaltungstätigkeit</b>	<b>0</b>	<b>1.272.200</b>	<b>1.407.900</b>	<b>0</b>	<b>1.386.100</b>	<b>1.383.500</b>	<b>1.367.000</b>
<b>16= Saldo aus laufender Verwaltungstätigkeit (Saldo Zeilen 8 und 15)</b>	<b>0</b>	<b>-643.800</b>	<b>-698.600</b>	<b>0</b>	<b>-597.100</b>	<b>-570.700</b>	<b>-542.000</b>
17 Zuwendungen für Investitionen und Investitionsförderungsmaßnahmen	0	0	0	0	0	0	0
18+ Veräußerung von Grundstücken, Gebäuden und Infrastrukturvermögen	0	0	0	0	0	0	0
19+ Veräußerung von beweglichem Anlagevermögen und immateriellen Vermögensgegenständen	0	0	<b>500</b>	0	500	500	500
20+ Veräußerung von Finanzanlagen	0	0	0	0	0	0	0
21+ Baumaßnahmen	0	0	0	0	0	0	0
22+ Beiträge und ähnliche Entgelte	0	0	0	0	0	0	0
23+ sonstige Investitionseinzahlungen	0	0	0	0	0	0	0
<b>24= Einzahlungen aus Investitionstätigkeit</b>	<b>0</b>	<b>0</b>	<b>500</b>	<b>0</b>	<b>500</b>	<b>500</b>	<b>500</b>
25 Zuwendungen für Investitionsförderungsmaßnahmen	0	0	0	0	0	0	0
26+ Erwerb von Grundstücken, Gebäuden und Infrastrukturvermögen	0	0	0	0	0	0	0
27+ Erwerb von beweglichem Anlagevermögen und immateriellen Vermögensgegenständen	0	2.500	<b>2.500</b>	0	30.500	2.500	2.500
28+ Erwerb von Finanzanlagen	0	0	0	0	0	0	0
29+ Baumaßnahmen	0	0	0	0	0	0	0
30+ sonstige Investitionsauszahlungen	0	0	0	0	0	0	0
<b>31= Auszahlungen aus Investitionstätigkeit</b>	<b>0</b>	<b>2.500</b>	<b>2.500</b>	<b>0</b>	<b>30.500</b>	<b>2.500</b>	<b>2.500</b>





**Teilhaushalt 2025**

Produktbereich 26 Kultureinrichtungen  
 Produktgruppe 263 Musikschulen  
**Produkt 263100 Musik- u. Kunstschule**

Teilfinanzhaushalt

Ein- Auszahlungsarten	Ergebnis 2023	Ansatz 2024	<b>Ansatz 2025</b>	VE 2025	Planung 2026	Planung 2027	Planung 2028
	1	2	3	4	5	6	7
32= Saldo aus Investitionstätigkeit (Saldo Zeilen 24 und 31)	0	-2.500	<b>-2.000</b>	0	-30.000	-2.000	-2.000
33= Finanzmittelüberschuss/-fehlbetrag (Summe Zeilen 16 und 32)	0	-646.300	<b>-700.600</b>	0	-627.100	-572.700	-544.000



**Teilhaushalt 2025**

Produktbereich	27	Volksbildung
Produktgruppe	271	Volkshochschulen
<b>Produkt</b>	<b>271100</b>	<b>Volkshochschule</b>

Allgemeine Angaben

**zuständiger Fachbereich** 43 Städtische Volkshochschule Stendal

**verantwortlich** Beate Pietrzak

**Beschreibung**

- Allgemeine Aufgaben zur Führung des Schulbetriebes (insb. Erstellung eines Gesamtkonzeptes unter Berücksichtigung der Förderfähigkeit von Bildungsveranstaltungen)
- Vorbereitung, Durchführung und Nachbereitung von Veranstaltungen in den Fachbereichen Politik-Gesellschaft-Umwelt, Kultur-Gestalten, Gesundheit, Sprachen, Arbeit und Beruf, Grundbildung (insb. Erstellung von Kurskonzepten, Absicherung der Lehrtätigkeit, z. T. durch Honorarkräfte; Abrechnung der einzelnen Veranstaltungen; Auswertung)
- Vorbereitung und Erstellung des Programmheftes, der Internetpräsentation und die Ankündigung der Bildungsangebote in der Presse
- Bildungs- und Lernberatung im Hinblick auf angebotene Kurse, Abschlüsse und Zertifikate
- Zusammenarbeit mit Einrichtungen und Institutionen des kulturellen, wissenschaftlichen, sozialen und schulischen Lebens
- Verwaltung des Schulgebäudes (insb. Einrichtung und Ausstattung von Schulräumen)

**Auftragsgrundlage** städtische Satzungen, Beschlüsse des Stadtrates

**Zielgruppe** Bürger, Einwohner, Unternehmen, Dritte, Hansestadt Stendal



**Teilhaushalt 2025**

Produktbereich 27 Volksbildung  
Produktgruppe 271 Volkshochschulen  
Produkt 271100 Volkshochschule

**Teilergebnishaushalt**

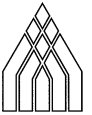
Ertrags- und Aufwandsarten	Ergebnis	Ansatz	Ansatz	Planung	Planung	Planung
	2023	2024	2025	2026	2027	2028
	1	2	3	4	5	6
1 Steuern und ähnliche Abgaben	0	0	0	0	0	0
2 + Zuwendungen und allgemeine Umlagen	0	108.600	120.200	120.200	120.200	120.200
3 + sonstige Transfererträge	0	0	0	0	0	0
4 + öffentlich-rechtliche Leistungsentgelte	0	120.000	120.000	120.000	120.000	120.000
5 + privatrechtliche Leistungsentgelte, Kostenerstattungen und Kostenumlagen	0	300	300	300	300	300
6 + sonstige ordentliche Erträge	0	5.300	5.300	5.300	5.300	5.300
7 + Finanzerträge	0	0	0	0	0	0
8 + aktivierte Eigenleistungen, Bestandsveränderungen	0	0	0	0	0	0
9 = Ordentliche Erträge	0	234.200	245.800	245.800	245.800	245.800
10 Personalaufwendungen	0	429.400	455.600	455.600	455.600	455.600
11 + Versorgungsaufwendungen	0	0	0	0	0	0
12 + Aufwendungen für Sach- und Dienstleistungen	0	54.300	42.300	42.400	42.600	42.700
13 + Transferaufwendungen	0	0	0	0	0	0
14 + sonstige ordentliche Aufwendungen	0	7.200	7.100	7.100	7.100	7.100
15 + Zinsen und sonstige Finanzaufwendungen	0	0	0	0	0	0
16 + bilanzielle Abschreibungen	0	13.900	14.600	13.600	14.700	14.700
17 = Ordentliche Aufwendungen	0	504.800	519.600	518.700	520.000	520.100
18 = Ordentliches Ergebnis (Saldo Zeilen 9 und 17)	0	-270.600	-273.800	-272.900	-274.200	-274.300
19 außerordentliche Erträge	0	0	0	0	0	0
20 - außerordentliche Aufwendungen	0	0	0	0	0	0
21 = Außerordentliches Ergebnis	0	0	0	0	0	0
22 = Ergebnis vor Berücksichtigung der internen Leistungsbeziehungen (Summe Zeilen 18 und 21)	0	-270.600	-273.800	-272.900	-274.200	-274.300
23 + Erträge aus internen Leistungsbeziehungen	0	0	0	0	0	0
24 - Aufwendungen aus internen Leistungsbeziehungen	0	100	100	100	100	100
25 = Ergebnis	0	-270.700	-273.900	-273.000	-274.300	-274.400



**Teilhaushalt 2025**

Produktbereich 27 Volksbildung  
Produktgruppe 271 Volkshochschulen  
Produkt 271100 Volkshochschule

Teilfinanzhaushalt							
Ein- Auszahlungsarten	Ergebnis 2023	Ansatz 2024	Ansatz 2025	VE 2025	Planung 2026	Planung 2027	Planung 2028
	1	2	3	4	5	6	7
1 Steuern und ähnliche Abgaben	0	0	0	0	0	0	0
2+ Zuwendungen und allgemeine Umlagen	0	108.600	120.200	0	120.200	120.200	120.200
3+ sonstige Transfererträge	0	0	0	0	0	0	0
4+ öffentlich-rechtliche Leistungsentgelte	0	120.000	120.000	0	120.000	120.000	120.000
5+ privatrechtliche Leistungsentgelte, Kostenerstattungen und Kostenumlagen	0	300	300	0	300	300	300
6+ sonstige Einzahlungen	0	0	0	0	0	0	0
7+ Zinsen und ähnliche Einzahlungen	0	0	0	0	0	0	0
8= Einzahlungen aus laufender Verwaltungstätigkeit	0	228.900	240.500	0	240.500	240.500	240.500
9 Personalauszahlungen	0	429.400	455.600	0	455.600	455.600	455.600
10+ Versorgungsauszahlungen	0	0	0	0	0	0	0
11+ Auszahlungen für Sach- und Dienstleistungen	0	54.300	42.300	0	42.400	42.600	42.700
12+ Transferauszahlungen	0	0	0	0	0	0	0
13+ sonstige Auszahlungen	0	7.200	7.100	0	7.100	7.100	7.100
14+ Zinsen und ähnliche Auszahlungen	0	0	0	0	0	0	0
15= Auszahlungen aus laufender Verwaltungstätigkeit	0	490.900	505.000	0	505.100	505.300	505.400
16= Saldo aus laufender Verwaltungstätigkeit (Saldo Zeilen 8 und 15)	0	-262.000	-264.500	0	-264.600	-264.800	-264.900
17 Zuwendungen für Investitionen und Investitionsförderungsmaßnahmen	0	0	0	0	0	0	0
18+ Veräußerung von Grundstücken, Gebäuden und Infrastrukturvermögen	0	0	0	0	0	0	0
19+ Veräußerung von beweglichem Anlagevermögen und immateriellen Vermögensgegenständen	0	0	0	0	0	0	0
20+ Veräußerung von Finanzanlagen	0	0	0	0	0	0	0
21+ Baumaßnahmen	0	0	0	0	0	0	0
22+ Beiträge und ähnliche Entgelte	0	0	0	0	0	0	0
23+ sonstige Investitionseinzahlungen	0	0	0	0	0	0	0
24= Einzahlungen aus Investitionstätigkeit	0	0	0	0	0	0	0
25 Zuwendungen für Investitionsförderungsmaßnahmen	0	0	0	0	0	0	0
26+ Erwerb von Grundstücken, Gebäuden und Infrastrukturvermögen	0	0	0	0	0	0	0
27+ Erwerb von beweglichem Anlagevermögen und immateriellen Vermögensgegenständen	0	8.500	4.500	0	11.000	4.500	4.500
28+ Erwerb von Finanzanlagen	0	0	0	0	0	0	0
29+ Baumaßnahmen	0	0	0	0	0	0	0
30+ sonstige Investitionsauszahlungen	0	0	0	0	0	0	0
31= Auszahlungen aus Investitionstätigkeit	0	8.500	4.500	0	11.000	4.500	4.500



**Teilhaushalt 2025**

Produktbereich 27 Volksbildung  
 Produktgruppe 271 Volkshochschulen  
**Produkt 271100 Volkshochschule**

Teilfinanzhaushalt

Ein- Auszahlungsarten	Ergebnis 2023 1	Ansatz 2024 2	<b>Ansatz 2025 3</b>	VE 2025 4	Planung 2026 5	Planung 2027 6	Planung 2028 7
32= Saldo aus Investitionstätigkeit (Saldo Zeilen 24 und 31)	0	-8.500	<b>-4.500</b>	0	-11.000	-4.500	-4.500
33= Finanzmittelüberschuss/-fehlbetrag (Summe Zeilen 16 und 32)	0	-270.500	<b>-269.000</b>	0	-275.600	-269.300	-269.400



**Teilhaushalt 2025**

Produktbereich	27	Volksbildung
Produktgruppe	272	Bibliotheken/Büchereien
<b>Produkt</b>	<b>272100</b>	<b>Bibliothek</b>

Allgemeine Angaben

**zuständiger Fachbereich** 42 Bibliothek

**verantwortlich** Andrea Fischer

**Beschreibung**

- Allgemeine Aufgaben des Bibliothekswesens (insb. Aufbau, Erweiterung, Pflege des Bestandes von Medien; Bereitstellung und Ausleihe der Medien; Bereitstellung von Zugriffen ins Internet)
- Verwaltung der Bibliotheksgebäude (insb. Einrichtung und Ausstattung von Räumen)
- Zusammenarbeit mit anderen Bibliotheken, Schulen, etc. (z. B. zur Förderung des kulturellen, wissenschaftlichen, sozialen und schulischen Lebens)
- Förderung der Literatur und Öffentlichkeitsarbeit (z. B. Autorenlesungen, Ausstellungen, Buchbesprechungen, Vorlesewettbewerbe)
- Erarbeitung von Satzungen für die Einrichtung

**Auftragsgrundlage** städtische Satzungen, Beschlüsse des Stadtrates

**Zielgruppe** Bürger, Einwohner, Dritte



**Teilhaushalt 2025**

Produktbereich 27 Volksbildung  
Produktgruppe 272 Bibliotheken/Büchereien  
Produkt 272100 Bibliothek

**Teilergebnishaushalt**

Ertrags- und Aufwandsarten	Ergebnis	Ansatz	Ansatz	Planung	Planung	Planung
	2023	2024	2025	2026	2027	2028
	1	2	3	4	5	6
1 Steuern und ähnliche Abgaben	0	0	0	0	0	0
2 + Zuwendungen und allgemeine Umlagen	0	11.500	10.000	10.000	10.000	10.000
3 + sonstige Transfererträge	0	0	0	0	0	0
4 + öffentlich-rechtliche Leistungsentgelte	0	20.000	20.200	20.200	21.000	21.000
5 + privatrechtliche Leistungsentgelte, Kostenerstattungen und Kostenumlagen	0	700	700	700	700	700
6 + sonstige ordentliche Erträge	0	20.800	20.800	20.300	18.200	18.200
7 + Finanzerträge	0	0	0	0	0	0
8 + aktivierte Eigenleistungen, Bestandsveränderungen	0	0	0	0	0	0
<b>9 = Ordentliche Erträge</b>	<b>0</b>	<b>53.000</b>	<b>51.700</b>	<b>51.200</b>	<b>49.900</b>	<b>49.900</b>
10 Personalaufwendungen	0	366.300	296.000	296.000	296.000	296.000
11 + Versorgungsaufwendungen	0	0	0	0	0	0
12 + Aufwendungen für Sach- und Dienstleistungen	0	94.200	125.800	110.900	103.600	103.700
13 + Transferaufwendungen	0	0	0	0	0	0
14 + sonstige ordentliche Aufwendungen	0	4.700	4.800	4.800	4.800	4.800
15 + Zinsen und sonstige Finanzaufwendungen	0	0	0	0	0	0
16 + bilanzielle Abschreibungen	0	23.700	22.600	22.200	19.300	19.300
<b>17 = Ordentliche Aufwendungen</b>	<b>0</b>	<b>488.900</b>	<b>449.200</b>	<b>433.900</b>	<b>423.700</b>	<b>423.800</b>
<b>18 = Ordentliches Ergebnis (Saldo Zeilen 9 und 17)</b>	<b>0</b>	<b>-435.900</b>	<b>-397.500</b>	<b>-382.700</b>	<b>-373.800</b>	<b>-373.900</b>
19 außerordentliche Erträge	0	0	0	0	0	0
20 - außerordentliche Aufwendungen	0	0	0	0	0	0
<b>21 = Außerordentliches Ergebnis</b>	<b>0</b>	<b>0</b>	<b>0</b>	<b>0</b>	<b>0</b>	<b>0</b>
<b>22 = Ergebnis vor Berücksichtigung der internen Leistungsbeziehungen (Summe Zeilen 18 und 21)</b>	<b>0</b>	<b>-435.900</b>	<b>-397.500</b>	<b>-382.700</b>	<b>-373.800</b>	<b>-373.900</b>
23 + Erträge aus internen Leistungsbeziehungen	0	0	0	0	0	0
24 - Aufwendungen aus internen Leistungsbeziehungen	0	100	100	100	100	100
<b>25 = Ergebnis</b>	<b>0</b>	<b>-436.000</b>	<b>-397.600</b>	<b>-382.800</b>	<b>-373.900</b>	<b>-374.000</b>



**Teilhaushalt 2025**

Produktbereich 27 Volksbildung  
Produktgruppe 272 Bibliotheken/Büchereien  
Produkt 272100 Bibliothek

Teilfinanzhaushalt							
Ein- Auszahlungsarten	Ergebnis 2023	Ansatz 2024	Ansatz 2025	VE 2025	Planung 2026	Planung 2027	Planung 2028
	1	2	3	4	5	6	7
1 Steuern und ähnliche Abgaben	0	0	0	0	0	0	0
2+ Zuwendungen und allgemeine Umlagen	0	11.500	10.000	0	10.000	10.000	10.000
3+ sonstige Transfererträge	0	0	0	0	0	0	0
4+ öffentlich-rechtliche Leistungsentgelte	0	20.000	20.200	0	20.200	21.000	21.000
5+ privatrechtliche Leistungsentgelte, Kostenerstattungen und Kostenumlagen	0	700	700	0	700	700	700
6+ sonstige Einzahlungen	0	4.500	4.500	0	4.500	4.500	4.500
7+ Zinsen und ähnliche Einzahlungen	0	0	0	0	0	0	0
8= Einzahlungen aus laufender Verwaltungstätigkeit	0	36.700	35.400	0	35.400	36.200	36.200
9 Personalauszahlungen	0	366.300	296.000	0	296.000	296.000	296.000
10+ Versorgungsauszahlungen	0	0	0	0	0	0	0
11+ Auszahlungen für Sach- und Dienstleistungen	0	94.200	125.800	0	110.900	103.600	103.700
12+ Transferauszahlungen	0	0	0	0	0	0	0
13+ sonstige Auszahlungen	0	3.700	3.800	0	3.800	3.800	3.800
14+ Zinsen und ähnliche Auszahlungen	0	0	0	0	0	0	0
15= Auszahlungen aus laufender Verwaltungstätigkeit	0	464.200	425.600	0	410.700	403.400	403.500
16= Saldo aus laufender Verwaltungstätigkeit (Saldo Zeilen 8 und 15)	0	-427.500	-390.200	0	-375.300	-367.200	-367.300
17 Zuwendungen für Investitionen und Investitionsförderungsmaßnahmen	0	0	0	0	0	0	0
18+ Veräußerung von Grundstücken, Gebäuden und Infrastrukturvermögen	0	0	0	0	0	0	0
19+ Veräußerung von beweglichem Anlagevermögen und immateriellen Vermögensgegenständen	0	0	0	0	0	0	0
20+ Veräußerung von Finanzanlagen	0	0	0	0	0	0	0
21+ Baumaßnahmen	0	0	0	0	0	0	0
22+ Beiträge und ähnliche Entgelte	0	0	0	0	0	0	0
23+ sonstige Investitionseinzahlungen	0	0	0	0	0	0	0
24= Einzahlungen aus Investitionstätigkeit	0	0	0	0	0	0	0
25 Zuwendungen für Investitionsförderungsmaßnahmen	0	0	0	0	0	0	0
26+ Erwerb von Grundstücken, Gebäuden und Infrastrukturvermögen	0	0	0	0	0	0	0
27+ Erwerb von beweglichem Anlagevermögen und immateriellen Vermögensgegenständen	0	2.700	4.700	0	1.700	1.700	1.700
28+ Erwerb von Finanzanlagen	0	0	0	0	0	0	0
29+ Baumaßnahmen	0	0	0	0	0	0	0
30+ sonstige Investitionsauszahlungen	0	0	0	0	0	0	0
31= Auszahlungen aus Investitionstätigkeit	0	2.700	4.700	0	1.700	1.700	1.700





**Teilhaushalt 2025**

Produktbereich 27 Volksbildung  
 Produktgruppe 272 Bibliotheken/Büchereien  
**Produkt 272100 Bibliothek**

Teilfinanzhaushalt

Ein- Auszahlungsarten	Ergebnis 2023 1	Ansatz 2024 2	<b>Ansatz 2025 3</b>	VE 2025 4	Planung 2026 5	Planung 2027 6	Planung 2028 7
32= Saldo aus Investitionstätigkeit (Saldo Zeilen 24 und 31)	0	-2.700	<b>-4.700</b>	0	-1.700	-1.700	-1.700
33= Finanzmittelüberschuss/-fehlbetrag (Summe Zeilen 16 und 32)	0	-430.200	<b>-394.900</b>	0	-377.000	-368.900	-369.000



**Teilhaushalt 2025**

Produktbereich	28	Örtliche Kulturaufgaben
Produktgruppe	281	Heimat- und sonstige Kulturpflege
<b>Produkt</b>	<b>281100</b>	<b>Rolandfest/Festmärkte</b>

Allgemeine Angaben

<b>zuständiger Fachbereich</b>	81 Veranstaltungsmanagement und Tourismus
<b>verantwortlich</b>	Nicole Laupsien
<b>Beschreibung</b>	<ul style="list-style-type: none"><li>- Planung, Organisation, Durchführung und Auswertung von Stadtfesten und ähnlichen Veranstaltungen</li><li>- Betreuung der gebuchten Künstler</li><li>- Öffentlichkeitsarbeit und Werbung</li></ul>
<b>Auftragsgrundlage</b>	Gewerbeordnung ( GewO ), SOG LSA, Ordnungswidrigkeitengesetz
<b>Zielgruppe</b>	Bürger, Einwohner



**Teilhaushalt 2025**

Produktbereich 28 Örtliche Kulturaufgaben  
Produktgruppe 281 Heimat- und sonstige Kulturpflege  
Produkt 281100 Rolandfest/Festmärkte

**Teilergebnishaushalt**

Ertrags- und Aufwandsarten	Ergebnis 2023	Ansatz 2024	Ansatz 2025	Planung 2026	Planung 2027	Planung 2028
	1	2	3	4	5	6
1 Steuern und ähnliche Abgaben	0	0	0	0	0	0
2 + Zuwendungen und allgemeine Umlagen	0	21.700	17.700	17.700	17.700	17.700
3 + sonstige Transfererträge	0	0	0	0	0	0
4 + öffentlich-rechtliche Leistungsentgelte	0	0	0	0	0	0
5 + privatrechtliche Leistungsentgelte, Kostenerstattungen und Kostenumlagen	0	54.700	17.700	17.700	17.700	17.700
6 + sonstige ordentliche Erträge	0	0	0	0	0	0
7 + Finanzerträge	0	0	0	0	0	0
8 + aktivierte Eigenleistungen, Bestandsveränderungen	0	0	0	0	0	0
<b>9 = Ordentliche Erträge</b>	<b>0</b>	<b>76.400</b>	<b>35.400</b>	<b>35.400</b>	<b>35.400</b>	<b>35.400</b>
10 Personalaufwendungen	0	2.000	2.000	2.000	2.000	2.000
11 + Versorgungsaufwendungen	0	0	0	0	0	0
12 + Aufwendungen für Sach- und Dienstleistungen	0	185.000	189.000	189.000	189.000	189.000
13 + Transferaufwendungen	0	0	0	0	0	0
14 + sonstige ordentliche Aufwendungen	0	3.800	13.800	13.800	13.800	13.800
15 + Zinsen und sonstige Finanzaufwendungen	0	0	0	0	0	0
16 + bilanzielle Abschreibungen	0	1.700	1.700	1.700	1.000	1.000
<b>17 = Ordentliche Aufwendungen</b>	<b>0</b>	<b>192.500</b>	<b>206.500</b>	<b>206.500</b>	<b>205.800</b>	<b>205.800</b>
<b>18 = Ordentliches Ergebnis (Saldo Zeilen 9 und 17)</b>	<b>0</b>	<b>-116.100</b>	<b>-171.100</b>	<b>-171.100</b>	<b>-170.400</b>	<b>-170.400</b>
19 außerordentliche Erträge	0	0	0	0	0	0
20 - außerordentliche Aufwendungen	0	0	0	0	0	0
<b>21 = Außerordentliches Ergebnis</b>	<b>0</b>	<b>0</b>	<b>0</b>	<b>0</b>	<b>0</b>	<b>0</b>
<b>22 = Ergebnis vor Berücksichtigung der internen Leistungsbeziehungen (Summe Zeilen 18 und 21)</b>	<b>0</b>	<b>-116.100</b>	<b>-171.100</b>	<b>-171.100</b>	<b>-170.400</b>	<b>-170.400</b>
23 + Erträge aus internen Leistungsbeziehungen	0	0	0	0	0	0
24 - Aufwendungen aus internen Leistungsbeziehungen	0	42.500	45.400	45.400	45.400	45.400
<b>25 = Ergebnis</b>	<b>0</b>	<b>-158.600</b>	<b>-216.500</b>	<b>-216.500</b>	<b>-215.800</b>	<b>-215.800</b>



**Teilhaushalt 2025**

Produktbereich 28 Örtliche Kulturaufgaben  
Produktgruppe 281 Heimat- und sonstige Kulturpflege  
Produkt 281100 **Rolandfest/Festmärkte**

Teilfinanzhaushalt							
Ein- Auszahlungsarten	Ergebnis 2023	Ansatz 2024	<b>Ansatz 2025</b>	VE 2025	Planung 2026	Planung 2027	Planung 2028
	1	2	3	4	5	6	7
1 Steuern und ähnliche Abgaben	0	0	0	0	0	0	0
2+ Zuwendungen und allgemeine Umlagen	0	21.700	17.700	0	17.700	17.700	17.700
3+ sonstige Transfererträge	0	0	0	0	0	0	0
4+ öffentlich-rechtliche Leistungsentgelte	0	0	0	0	0	0	0
5+ privatrechtliche Leistungsentgelte, Kostenerstattungen und Kostenumlagen	0	54.700	17.700	0	17.700	17.700	17.700
6+ sonstige Einzahlungen	0	0	0	0	0	0	0
7+ Zinsen und ähnliche Einzahlungen	0	0	0	0	0	0	0
<b>8= Einzahlungen aus laufender Verwaltungstätigkeit</b>	0	76.400	35.400	0	35.400	35.400	35.400
9 Personalauszahlungen	0	2.000	2.000	0	2.000	2.000	2.000
10+ Versorgungsauszahlungen	0	0	0	0	0	0	0
11+ Auszahlungen für Sach- und Dienstleistungen	0	185.000	189.000	0	189.000	189.000	189.000
12+ Transferauszahlungen	0	0	0	0	0	0	0
13+ sonstige Auszahlungen	0	3.700	13.700	0	13.700	13.700	13.700
14+ Zinsen und ähnliche Auszahlungen	0	0	0	0	0	0	0
<b>15= Auszahlungen aus laufender Verwaltungstätigkeit</b>	0	190.700	204.700	0	204.700	204.700	204.700
<b>16= Saldo aus laufender Verwaltungstätigkeit (Saldo Zeilen 8 und 15)</b>	0	-114.300	-169.300	0	-169.300	-169.300	-169.300
17 Zuwendungen für Investitionen und Investitionsförderungsmaßnahmen	0	0	0	0	0	0	0
18+ Veräußerung von Grundstücken, Gebäuden und Infrastrukturvermögen	0	0	0	0	0	0	0
19+ Veräußerung von beweglichem Anlagevermögen und immateriellen Vermögensgegenständen	0	0	0	0	0	0	0
20+ Veräußerung von Finanzanlagen	0	0	0	0	0	0	0
21+ Baumaßnahmen	0	0	0	0	0	0	0
22+ Beiträge und ähnliche Entgelte	0	0	0	0	0	0	0
23+ sonstige Investitionseinzahlungen	0	0	0	0	0	0	0
<b>24= Einzahlungen aus Investitionstätigkeit</b>	0	0	0	0	0	0	0
25 Zuwendungen für Investitionsförderungsmaßnahmen	0	0	0	0	0	0	0
26+ Erwerb von Grundstücken, Gebäuden und Infrastrukturvermögen	0	0	0	0	0	0	0
27+ Erwerb von beweglichem Anlagevermögen und immateriellen Vermögensgegenständen	0	0	400	0	0	0	0
28+ Erwerb von Finanzanlagen	0	0	0	0	0	0	0
29+ Baumaßnahmen	0	0	0	0	0	0	0
30+ sonstige Investitionsauszahlungen	0	0	0	0	0	0	0
<b>31= Auszahlungen aus Investitionstätigkeit</b>	0	0	400	0	0	0	0



**Teilhaushalt 2025**

Produktbereich 28 Örtliche Kulturaufgaben  
 Produktgruppe 281 Heimat- und sonstige Kulturpflege  
**Produkt 281100 Rolandfest/Festmärkte**

Teilfinanzhaushalt

Ein- Auszahlungsarten	Ergebnis 2023	Ansatz 2024	<b>Ansatz 2025</b>	VE 2025	Planung 2026	Planung 2027	Planung 2028
	1	2	3	4	5	6	7
32= Saldo aus Investitionstätigkeit (Saldo Zeilen 24 und 31)	0	0	<b>-400</b>	0	0	0	0
33= Finanzmittelüberschuss/-fehlbetrag (Summe Zeilen 16 und 32)	0	-114.300	<b>-169.700</b>	0	-169.300	-169.300	-169.300



**Teilhaushalt 2025**

Produktbereich	28	Örtliche Kulturaufgaben
Produktgruppe	281	Heimat- und sonstige Kulturpflege
<b>Produkt</b>	<b>281101</b>	<b>Weihnachtsmarkt</b>

Allgemeine Angaben

<b>zuständiger Fachbereich</b>	81 Veranstaltungsmanagement und Tourismus
<b>verantwortlich</b>	Nicole Laupsien
<b>Beschreibung</b>	<ul style="list-style-type: none"><li>- Planung, Organisation, Durchführung und Auswertung von Stadtfesten und ähnlichen Veranstaltungen</li><li>- Betreuung der gebuchten Künstler</li><li>- Öffentlichkeitsarbeit und Werbung</li></ul>
<b>Auftragsgrundlage</b>	Gewerbeordnung ( GewO ), SOG LSA, Ordnungswidrigkeitengesetz
<b>Zielgruppe</b>	Bürger, Einwohner



**Teilhaushalt 2025**

Produktbereich 28 Örtliche Kulturaufgaben  
Produktgruppe 281 Heimat- und sonstige Kulturpflege  
Produkt 281101 **Weihnachtsmarkt**

Teilergebnishaushalt						
Ertrags- und Aufwandsarten	Ergebnis 2023	Ansatz 2024	Ansatz 2025	Planung 2026	Planung 2027	Planung 2028
	1	2	3	4	5	6
1 Steuern und ähnliche Abgaben	0	0	0	0	0	0
2 + Zuwendungen und allgemeine Umlagen	0	0	0	0	0	0
3 + sonstige Transfererträge	0	0	0	0	0	0
4 + öffentlich-rechtliche Leistungsentgelte	0	0	0	0	0	0
5 + privatrechtliche Leistungsentgelte, Kostenerstattungen und Kostenumlagen	0	14.600	16.000	16.000	16.000	16.000
6 + sonstige ordentliche Erträge	0	0	0	0	0	0
7 + Finanzerträge	0	0	0	0	0	0
8 + aktivierte Eigenleistungen, Bestandsveränderungen	0	0	0	0	0	0
<b>9 = Ordentliche Erträge</b>	<b>0</b>	<b>14.600</b>	<b>16.000</b>	<b>16.000</b>	<b>16.000</b>	<b>16.000</b>
10 Personalaufwendungen	0	0	0	0	0	0
11 + Versorgungsaufwendungen	0	0	0	0	0	0
12 + Aufwendungen für Sach- und Dienstleistungen	0	36.600	40.600	37.000	37.000	37.000
13 + Transferaufwendungen	0	0	0	0	0	0
14 + sonstige ordentliche Aufwendungen	0	1.100	1.100	1.100	1.100	1.100
15 + Zinsen und sonstige Finanzaufwendungen	0	0	0	0	0	0
16 + bilanzielle Abschreibungen	0	4.900	6.100	5.900	3.900	3.900
<b>17 = Ordentliche Aufwendungen</b>	<b>0</b>	<b>42.600</b>	<b>47.800</b>	<b>44.000</b>	<b>42.000</b>	<b>42.000</b>
<b>18 = Ordentliches Ergebnis (Saldo Zeilen 9 und 17)</b>	<b>0</b>	<b>-28.000</b>	<b>-31.800</b>	<b>-28.000</b>	<b>-26.000</b>	<b>-26.000</b>
19 außerordentliche Erträge	0	0	0	0	0	0
20 - außerordentliche Aufwendungen	0	0	0	0	0	0
<b>21 = Außerordentliches Ergebnis</b>	<b>0</b>	<b>0</b>	<b>0</b>	<b>0</b>	<b>0</b>	<b>0</b>
<b>22 = Ergebnis vor Berücksichtigung der internen Leistungsbeziehungen (Summe Zeilen 18 und 21)</b>	<b>0</b>	<b>-28.000</b>	<b>-31.800</b>	<b>-28.000</b>	<b>-26.000</b>	<b>-26.000</b>
23 + Erträge aus internen Leistungsbeziehungen	0	0	0	0	0	0
24 - Aufwendungen aus internen Leistungsbeziehungen	0	47.600	42.600	42.600	42.600	42.600
<b>25 = Ergebnis</b>	<b>0</b>	<b>-75.600</b>	<b>-74.400</b>	<b>-70.600</b>	<b>-68.600</b>	<b>-68.600</b>



**Teilhaushalt 2025**

Produktbereich 28 Örtliche Kulturaufgaben  
Produktgruppe 281 Heimat- und sonstige Kulturpflege  
Produkt 281101 **Weihnachtsmarkt**

Teilfinanzhaushalt							
Ein- Auszahlungsarten	Ergebnis 2023	Ansatz 2024	<b>Ansatz 2025</b>	VE 2025	Planung 2026	Planung 2027	Planung 2028
	1	2	3	4	5	6	7
1 Steuern und ähnliche Abgaben	0	0	0	0	0	0	0
2+ Zuwendungen und allgemeine Umlagen	0	0	0	0	0	0	0
3+ sonstige Transfererträge	0	0	0	0	0	0	0
4+ öffentlich-rechtliche Leistungsentgelte	0	0	0	0	0	0	0
5+ privatrechtliche Leistungsentgelte, Kostenerstattungen und Kostenumlagen	0	14.600	<b>16.000</b>	0	16.000	16.000	16.000
6+ sonstige Einzahlungen	0	0	0	0	0	0	0
7+ Zinsen und ähnliche Einzahlungen	0	0	0	0	0	0	0
<b>8= Einzahlungen aus laufender Verwaltungstätigkeit</b>	<b>0</b>	<b>14.600</b>	<b>16.000</b>	<b>0</b>	<b>16.000</b>	<b>16.000</b>	<b>16.000</b>
9 Personalauszahlungen	0	0	0	0	0	0	0
10+ Versorgungsauszahlungen	0	0	0	0	0	0	0
11+ Auszahlungen für Sach- und Dienstleistungen	0	36.600	<b>40.600</b>	0	37.000	37.000	37.000
12+ Transferauszahlungen	0	0	0	0	0	0	0
13+ sonstige Auszahlungen	0	1.000	<b>1.000</b>	0	1.000	1.000	1.000
14+ Zinsen und ähnliche Auszahlungen	0	0	0	0	0	0	0
<b>15= Auszahlungen aus laufender Verwaltungstätigkeit</b>	<b>0</b>	<b>37.600</b>	<b>41.600</b>	<b>0</b>	<b>38.000</b>	<b>38.000</b>	<b>38.000</b>
<b>16= Saldo aus laufender Verwaltungstätigkeit (Saldo Zeilen 8 und 15)</b>	<b>0</b>	<b>-23.000</b>	<b>-25.600</b>	<b>0</b>	<b>-22.000</b>	<b>-22.000</b>	<b>-22.000</b>
17 Zuwendungen für Investitionen und Investitionsförderungsmaßnahmen	0	0	0	0	0	0	0
18+ Veräußerung von Grundstücken, Gebäuden und Infrastrukturvermögen	0	0	0	0	0	0	0
19+ Veräußerung von beweglichem Anlagevermögen und immateriellen Vermögensgegenständen	0	0	0	0	0	0	0
20+ Veräußerung von Finanzanlagen	0	0	0	0	0	0	0
21+ Baumaßnahmen	0	0	0	0	0	0	0
22+ Beiträge und ähnliche Entgelte	0	0	0	0	0	0	0
23+ sonstige Investitionseinzahlungen	0	0	0	0	0	0	0
<b>24= Einzahlungen aus Investitionstätigkeit</b>	<b>0</b>	<b>0</b>	<b>0</b>	<b>0</b>	<b>0</b>	<b>0</b>	<b>0</b>
25 Zuwendungen für Investitionsförderungsmaßnahmen	0	0	0	0	0	0	0
26+ Erwerb von Grundstücken, Gebäuden und Infrastrukturvermögen	0	0	0	0	0	0	0
27+ Erwerb von beweglichem Anlagevermögen und immateriellen Vermögensgegenständen	0	16.300	0	0	0	0	0
28+ Erwerb von Finanzanlagen	0	0	0	0	0	0	0
29+ Baumaßnahmen	0	0	0	0	0	0	0
30+ sonstige Investitionsauszahlungen	0	0	0	0	0	0	0
<b>31= Auszahlungen aus Investitionstätigkeit</b>	<b>0</b>	<b>16.300</b>	<b>0</b>	<b>0</b>	<b>0</b>	<b>0</b>	<b>0</b>





**Teilhaushalt 2025**

Produktbereich 28 Örtliche Kulturaufgaben  
 Produktgruppe 281 Heimat- und sonstige Kulturpflege  
**Produkt 281101 Weihnachtsmarkt**

Teilfinanzhaushalt

Ein- Auszahlungsarten	Ergebnis 2023	Ansatz 2024	<b>Ansatz 2025</b>	VE 2025	Planung 2026	Planung 2027	Planung 2028
	1	2	3	4	5	6	7
32= Saldo aus Investitionstätigkeit (Saldo Zeilen 24 und 31)	0	-16.300	<b>0</b>	0	0	0	0
33= Finanzmittelüberschuss/-fehlbetrag (Summe Zeilen 16 und 32)	0	-39.300	<b>-25.600</b>	0	-22.000	-22.000	-22.000



**Teilhaushalt 2025**

Produktbereich	28	Örtliche Kulturaufgaben
Produktgruppe	281	Heimat- und sonstige Kulturpflege
<b>Produkt</b>	<b>281110</b>	<b>Sachsen-Anhalt-Tag</b>

Allgemeine Angaben

<b>zuständiger Fachbereich</b>	81 Veranstaltungsmanagement und Tourismus
<b>verantwortlich</b>	Matthias Neumann
<b>Beschreibung</b>	<ul style="list-style-type: none"><li>- Planung, Organisation, Durchführung und Auswertung</li><li>- Betreuung der gebuchten Künstler</li><li>- Öffentlichkeitsarbeit und Werbung</li></ul>
<b>Auftragsgrundlage</b>	Gewerbeordnung ( GewO ), SOG LSA, Ordnungswidrigkeitengesetz, Stadtratsbeschluss vom 28.06.2016 (VI/474)
<b>Zielgruppe</b>	Bürger, Einwohner



**Teilhaushalt 2025**

Produktbereich 28 Örtliche Kulturaufgaben  
Produktgruppe 281 Heimat- und sonstige Kulturpflege  
Produkt 281110 Sachsen-Anhalt-Tag

**Teilergebnishaushalt**

Ertrags- und Aufwandsarten	Ergebnis 2023	Ansatz 2024	Ansatz 2025	Planung 2026	Planung 2027	Planung 2028
	1	2	3	4	5	6
1 Steuern und ähnliche Abgaben	0	0	0	0	0	0
2 + Zuwendungen und allgemeine Umlagen	0	510.000	0	0	0	0
3 + sonstige Transfererträge	0	0	0	0	0	0
4 + öffentlich-rechtliche Leistungsentgelte	0	0	0	0	0	0
5 + privatrechtliche Leistungsentgelte, Kostenerstattungen und Kostenumlagen	0	363.000	0	0	0	0
6 + sonstige ordentliche Erträge	0	64.500	0	0	0	0
7 + Finanzerträge	0	0	0	0	0	0
8 + aktivierte Eigenleistungen, Bestandsveränderungen	0	0	0	0	0	0
<b>9 = Ordentliche Erträge</b>	<b>0</b>	<b>937.500</b>	<b>0</b>	<b>0</b>	<b>0</b>	<b>0</b>
10 Personalaufwendungen	0	195.900	0	0	0	0
11 + Versorgungsaufwendungen	0	0	0	0	0	0
12 + Aufwendungen für Sach- und Dienstleistungen	0	1.117.700	0	0	0	0
13 + Transferaufwendungen	0	0	0	0	0	0
14 + sonstige ordentliche Aufwendungen	0	69.600	0	0	0	0
15 + Zinsen und sonstige Finanzaufwendungen	0	0	0	0	0	0
16 + bilanzielle Abschreibungen	0	4.000	1.000	1.000	1.000	1.000
<b>17 = Ordentliche Aufwendungen</b>	<b>0</b>	<b>1.387.200</b>	<b>1.000</b>	<b>1.000</b>	<b>1.000</b>	<b>1.000</b>
<b>18 = Ordentliches Ergebnis (Saldo Zeilen 9 und 17)</b>	<b>0</b>	<b>-449.700</b>	<b>-1.000</b>	<b>-1.000</b>	<b>-1.000</b>	<b>-1.000</b>
19 außerordentliche Erträge	0	0	0	0	0	0
20 - außerordentliche Aufwendungen	0	0	0	0	0	0
<b>21 = Außerordentliches Ergebnis</b>	<b>0</b>	<b>0</b>	<b>0</b>	<b>0</b>	<b>0</b>	<b>0</b>
<b>22 = Ergebnis vor Berücksichtigung der internen Leistungsbeziehungen (Summe Zeilen 18 und 21)</b>	<b>0</b>	<b>-449.700</b>	<b>-1.000</b>	<b>-1.000</b>	<b>-1.000</b>	<b>-1.000</b>
23 + Erträge aus internen Leistungsbeziehungen	0	0	0	0	0	0
24 - Aufwendungen aus internen Leistungsbeziehungen	0	38.500	0	0	0	0
<b>25 = Ergebnis</b>	<b>0</b>	<b>-488.200</b>	<b>-1.000</b>	<b>-1.000</b>	<b>-1.000</b>	<b>-1.000</b>



**Teilhaushalt 2025**

Produktbereich 28 Örtliche Kulturaufgaben  
Produktgruppe 281 Heimat- und sonstige Kulturpflege  
Produkt 281110 Sachsen-Anhalt-Tag

Teilfinanzhaushalt							
Ein- Auszahlungsarten	Ergebnis 2023	Ansatz 2024	Ansatz 2025	VE 2025	Planung 2026	Planung 2027	Planung 2028
	1	2	3	4	5	6	7
1 Steuern und ähnliche Abgaben	0	0	0	0	0	0	0
2+ Zuwendungen und allgemeine Umlagen	0	510.000	0	0	0	0	0
3+ sonstige Transfererträge	0	0	0	0	0	0	0
4+ öffentlich-rechtliche Leistungsentgelte	0	0	0	0	0	0	0
5+ privatrechtliche Leistungsentgelte, Kostenerstattungen und Kostenumlagen	0	363.000	0	0	0	0	0
6+ sonstige Einzahlungen	0	64.500	0	0	0	0	0
7+ Zinsen und ähnliche Einzahlungen	0	0	0	0	0	0	0
8= Einzahlungen aus laufender Verwaltungstätigkeit	0	937.500	0	0	0	0	0
9 Personalauszahlungen	0	195.900	0	0	0	0	0
10+ Versorgungsauszahlungen	0	0	0	0	0	0	0
11+ Auszahlungen für Sach- und Dienstleistungen	0	1.117.700	0	0	0	0	0
12+ Transferauszahlungen	0	0	0	0	0	0	0
13+ sonstige Auszahlungen	0	69.600	0	0	0	0	0
14+ Zinsen und ähnliche Auszahlungen	0	0	0	0	0	0	0
15= Auszahlungen aus laufender Verwaltungstätigkeit	0	1.383.200	0	0	0	0	0
16= Saldo aus laufender Verwaltungstätigkeit (Saldo Zeilen 8 und 15)	0	-445.700	0	0	0	0	0
17 Zuwendungen für Investitionen und Investitionsförderungsmaßnahmen	0	0	0	0	0	0	0
18+ Veräußerung von Grundstücken, Gebäuden und Infrastrukturvermögen	0	0	0	0	0	0	0
19+ Veräußerung von beweglichem Anlagevermögen und immateriellen Vermögensgegenständen	0	0	0	0	0	0	0
20+ Veräußerung von Finanzanlagen	0	0	0	0	0	0	0
21+ Baumaßnahmen	0	0	0	0	0	0	0
22+ Beiträge und ähnliche Entgelte	0	0	0	0	0	0	0
23+ sonstige Investitionseinzahlungen	0	0	0	0	0	0	0
24= Einzahlungen aus Investitionstätigkeit	0	0	0	0	0	0	0
25 Zuwendungen für Investitionsförderungsmaßnahmen	0	0	0	0	0	0	0
26+ Erwerb von Grundstücken, Gebäuden und Infrastrukturvermögen	0	0	0	0	0	0	0
27+ Erwerb von beweglichem Anlagevermögen und immateriellen Vermögensgegenständen	0	6.000	0	0	0	0	0
28+ Erwerb von Finanzanlagen	0	0	0	0	0	0	0
29+ Baumaßnahmen	0	0	0	0	0	0	0
30+ sonstige Investitionsauszahlungen	0	0	0	0	0	0	0
31= Auszahlungen aus Investitionstätigkeit	0	6.000	0	0	0	0	0



**Teilhaushalt 2025**

Produktbereich 28 Örtliche Kulturaufgaben  
 Produktgruppe 281 Heimat- und sonstige Kulturpflege  
**Produkt 281110 Sachsen-Anhalt-Tag**

Teilfinanzhaushalt

Ein- Auszahlungsarten	Ergebnis 2023 1	Ansatz 2024 2	<b>Ansatz 2025 3</b>	VE 2025 4	Planung 2026 5	Planung 2027 6	Planung 2028 7
32= Saldo aus Investitionstätigkeit (Saldo Zeilen 24 und 31)	0	-6.000	0	0	0	0	0
33= Finanzmittelüberschuss/-fehlbetrag (Summe Zeilen 16 und 32)	0	-451.700	0	0	0	0	0



**Teilhaushalt 2025**

Produktbereich	28	Örtliche Kulturaufgaben
Produktgruppe	281	Heimat- und sonstige Kulturpflege
<b>Produkt</b>	<b>281200</b>	<b>Kulturförderung</b>

Allgemeine Angaben

<b>zuständiger Fachbereich</b>	41 Kulturpflege
<b>verantwortlich</b>	Bastian Sieler
<b>Beschreibung</b>	- u.a. Unterstützung kultureller Vereine
<b>Auftragsgrundlage</b>	Beschlüsse des Stadtrates
<b>Zielgruppe</b>	Vereine, Dritte



**Teilhaushalt 2025**

Produktbereich 28 Örtliche Kulturaufgaben  
Produktgruppe 281 Heimat- und sonstige Kulturpflege  
Produkt 281200 Kulturförderung

**Teilergebnishaushalt**

Ertrags- und Aufwandsarten	Ergebnis	Ansatz	<b>Ansatz</b>	Planung	Planung	Planung
	2023	2024	<b>2025</b>	2026	2027	2028
	1	2	3	4	5	6
1 Steuern und ähnliche Abgaben	0	0	0	0	0	0
2 + Zuwendungen und allgemeine Umlagen	0	0	0	0	0	0
3 + sonstige Transfererträge	0	0	0	0	0	0
4 + öffentlich-rechtliche Leistungsentgelte	0	0	0	0	0	0
5 + privatrechtliche Leistungsentgelte, Kostenerstattungen und Kostenumlagen	0	0	0	0	0	0
6 + sonstige ordentliche Erträge	0	0	0	0	0	0
7 + Finanzerträge	0	0	0	0	0	0
8 + aktivierte Eigenleistungen, Bestandsveränderungen	0	0	0	0	0	0
<b>9 = Ordentliche Erträge</b>	<b>0</b>	<b>0</b>	<b>0</b>	<b>0</b>	<b>0</b>	<b>0</b>
10 Personalaufwendungen	0	0	0	0	0	0
11 + Versorgungsaufwendungen	0	0	0	0	0	0
12 + Aufwendungen für Sach- und Dienstleistungen	0	100	100	100	100	100
13 + Transferaufwendungen	0	33.000	33.000	25.000	25.000	25.000
14 + sonstige ordentliche Aufwendungen	0	0	0	0	0	0
15 + Zinsen und sonstige Finanzaufwendungen	0	0	0	0	0	0
16 + bilanzielle Abschreibungen	0	0	0	0	0	0
<b>17 = Ordentliche Aufwendungen</b>	<b>0</b>	<b>33.100</b>	<b>33.100</b>	<b>25.100</b>	<b>25.100</b>	<b>25.100</b>
<b>18 = Ordentliches Ergebnis (Saldo Zeilen 9 und 17)</b>	<b>0</b>	<b>-33.100</b>	<b>-33.100</b>	<b>-25.100</b>	<b>-25.100</b>	<b>-25.100</b>
19 außerordentliche Erträge	0	0	0	0	0	0
20 - außerordentliche Aufwendungen	0	0	0	0	0	0
<b>21 = Außerordentliches Ergebnis</b>	<b>0</b>	<b>0</b>	<b>0</b>	<b>0</b>	<b>0</b>	<b>0</b>
<b>22 = Ergebnis vor Berücksichtigung der internen Leistungsbeziehungen (Summe Zeilen 18 und 21)</b>	<b>0</b>	<b>-33.100</b>	<b>-33.100</b>	<b>-25.100</b>	<b>-25.100</b>	<b>-25.100</b>
23 + Erträge aus internen Leistungsbeziehungen	0	0	0	0	0	0
24 - Aufwendungen aus internen Leistungsbeziehungen	0	0	0	0	0	0
<b>25 = Ergebnis</b>	<b>0</b>	<b>-33.100</b>	<b>-33.100</b>	<b>-25.100</b>	<b>-25.100</b>	<b>-25.100</b>



**Teilhaushalt 2025**

Produktbereich 28 Örtliche Kulturaufgaben  
Produktgruppe 281 Heimat- und sonstige Kulturpflege  
**Produkt 281200 Kulturförderung**

Teilfinanzhaushalt							
Ein- Auszahlungsarten	Ergebnis 2023	Ansatz 2024	<b>Ansatz 2025</b>	VE 2025	Planung 2026	Planung 2027	Planung 2028
	1	2	3	4	5	6	7
1 Steuern und ähnliche Abgaben	0	0	0	0	0	0	0
2+ Zuwendungen und allgemeine Umlagen	0	0	0	0	0	0	0
3+ sonstige Transfererträge	0	0	0	0	0	0	0
4+ öffentlich-rechtliche Leistungsentgelte	0	0	0	0	0	0	0
5+ privatrechtliche Leistungsentgelte, Kostenerstattungen und Kostenumlagen	0	0	0	0	0	0	0
6+ sonstige Einzahlungen	0	0	0	0	0	0	0
7+ Zinsen und ähnliche Einzahlungen	0	0	0	0	0	0	0
<b>8= Einzahlungen aus laufender Verwaltungstätigkeit</b>	<b>0</b>	<b>0</b>	<b>0</b>	<b>0</b>	<b>0</b>	<b>0</b>	<b>0</b>
9 Personalauszahlungen	0	0	0	0	0	0	0
10+ Versorgungsauszahlungen	0	0	0	0	0	0	0
11+ Auszahlungen für Sach- und Dienstleistungen	0	100	100	0	100	100	100
12+ Transferauszahlungen	0	33.000	33.000	0	25.000	25.000	25.000
13+ sonstige Auszahlungen	0	0	0	0	0	0	0
14+ Zinsen und ähnliche Auszahlungen	0	0	0	0	0	0	0
<b>15= Auszahlungen aus laufender Verwaltungstätigkeit</b>	<b>0</b>	<b>33.100</b>	<b>33.100</b>	<b>0</b>	<b>25.100</b>	<b>25.100</b>	<b>25.100</b>
<b>16= Saldo aus laufender Verwaltungstätigkeit (Saldo Zeilen 8 und 15)</b>	<b>0</b>	<b>-33.100</b>	<b>-33.100</b>	<b>0</b>	<b>-25.100</b>	<b>-25.100</b>	<b>-25.100</b>
17 Zuwendungen für Investitionen und Investitionsförderungsmaßnahmen	0	0	0	0	0	0	0
18+ Veräußerung von Grundstücken, Gebäuden und Infrastrukturvermögen	0	0	0	0	0	0	0
19+ Veräußerung von beweglichem Anlagevermögen und immateriellen Vermögensgegenständen	0	0	0	0	0	0	0
20+ Veräußerung von Finanzanlagen	0	0	0	0	0	0	0
21+ Baumaßnahmen	0	0	0	0	0	0	0
22+ Beiträge und ähnliche Entgelte	0	0	0	0	0	0	0
23+ sonstige Investitionseinzahlungen	0	0	0	0	0	0	0
<b>24= Einzahlungen aus Investitionstätigkeit</b>	<b>0</b>	<b>0</b>	<b>0</b>	<b>0</b>	<b>0</b>	<b>0</b>	<b>0</b>
25 Zuwendungen für Investitionsförderungsmaßnahmen	0	0	0	0	0	0	0
26+ Erwerb von Grundstücken, Gebäuden und Infrastrukturvermögen	0	0	0	0	0	0	0
27+ Erwerb von beweglichem Anlagevermögen und immateriellen Vermögensgegenständen	0	0	0	0	0	0	0
28+ Erwerb von Finanzanlagen	0	0	0	0	0	0	0
29+ Baumaßnahmen	0	0	0	0	0	0	0
30+ sonstige Investitionsauszahlungen	0	0	0	0	0	0	0
<b>31= Auszahlungen aus Investitionstätigkeit</b>	<b>0</b>	<b>0</b>	<b>0</b>	<b>0</b>	<b>0</b>	<b>0</b>	<b>0</b>





**Teilhaushalt 2025**

Produktbereich 28 Örtliche Kulturaufgaben  
 Produktgruppe 281 Heimat- und sonstige Kulturpflege  
**Produkt 281200 Kulturförderung**

Teilfinanzhaushalt

Ein- Auszahlungsarten	Ergebnis 2023 1	Ansatz 2024 2	<b>Ansatz 2025 3</b>	VE 2025 4	Planung 2026 5	Planung 2027 6	Planung 2028 7
32= Saldo aus Investitionstätigkeit (Saldo Zeilen 24 und 31)	0	0	0	0	0	0	0
33= Finanzmittelüberschuss/-fehlbetrag (Summe Zeilen 16 und 32)	0	-33.100	<b>-33.100</b>	0	-25.100	-25.100	-25.100



**Teilhaushalt 2025**

Produktbereich	31	Sozialhilfe und soziale Leistungen
Produktgruppe	315	Soziale Einrichtungen
<b>Produkt</b>	<b>315400</b>	<b>Obdachlosenangelegenheiten</b>

Allgemeine Angaben

<b>zuständiger Fachbereich</b>	32 Ordnungsamt
<b>verantwortlich</b>	Mandy Heidemann
<b>Beschreibung</b>	<ul style="list-style-type: none"><li>- Bereitstellung und Verwaltung von Obdachlosen- und Notunterkünften</li><li>- Teilnahme an Zwangsräumungen</li><li>- Einweisung und Beratung von Obdachlosen</li></ul>
<b>Auftragsgrundlage</b>	Gesetz über die öffentliche Sicherheit und Ordnung ( SOG LSA ), Satzung über die Errichtung und Unterhaltung von Obdachlosenunterkünften, Satzung über die Erhebung von Gebühren für die Benutzung der Obdachlosenunterkünfte
<b>Zielgruppe</b>	Bürger, Einwohner



**Teilhaushalt 2025**

Produktbereich 31 Sozialhilfe und soziale Leistungen  
 Produktgruppe 315 Soziale Einrichtungen  
 Produkt 315400 Obdachlosenangelegenheiten

Teilergebnishaushalt						
Ertrags- und Aufwandsarten	Ergebnis 2023	Ansatz 2024	Ansatz 2025	Planung 2026	Planung 2027	Planung 2028
	1	2	3	4	5	6
1 Steuern und ähnliche Abgaben	0	0	0	0	0	0
2 + Zuwendungen und allgemeine Umlagen	0	0	0	0	0	0
3 + sonstige Transfererträge	0	0	0	0	0	0
4 + öffentlich-rechtliche Leistungsentgelte	0	9.000	9.000	9.000	9.000	9.000
5 + privatrechtliche Leistungsentgelte, Kostenerstattungen und Kostenumlagen	0	6.300	8.500	8.500	8.500	8.500
6 + sonstige ordentliche Erträge	0	500	500	500	500	500
7 + Finanzerträge	0	0	0	0	0	0
8 + aktivierte Eigenleistungen, Bestandsveränderungen	0	0	0	0	0	0
<b>9 = Ordentliche Erträge</b>	<b>0</b>	<b>15.800</b>	<b>18.000</b>	<b>18.000</b>	<b>18.000</b>	<b>18.000</b>
10 Personalaufwendungen	0	0	0	0	0	0
11 + Versorgungsaufwendungen	0	0	0	0	0	0
12 + Aufwendungen für Sach- und Dienstleistungen	0	114.900	108.100	65.100	65.100	65.100
13 + Transferaufwendungen	0	0	0	0	0	0
14 + sonstige ordentliche Aufwendungen	0	1.400	1.300	1.300	1.300	1.300
15 + Zinsen und sonstige Finanzaufwendungen	0	0	0	0	0	0
16 + bilanzielle Abschreibungen	0	11.700	12.500	13.500	13.200	13.200
<b>17 = Ordentliche Aufwendungen</b>	<b>0</b>	<b>128.000</b>	<b>121.900</b>	<b>79.900</b>	<b>79.600</b>	<b>79.600</b>
<b>18 = Ordentliches Ergebnis (Saldo Zeilen 9 und 17)</b>	<b>0</b>	<b>-112.200</b>	<b>-103.900</b>	<b>-61.900</b>	<b>-61.600</b>	<b>-61.600</b>
19 außerordentliche Erträge	0	0	0	0	0	0
20 - außerordentliche Aufwendungen	0	0	0	0	0	0
<b>21 = Außerordentliches Ergebnis</b>	<b>0</b>	<b>0</b>	<b>0</b>	<b>0</b>	<b>0</b>	<b>0</b>
<b>22 = Ergebnis vor Berücksichtigung der internen Leistungsbeziehungen (Summe Zeilen 18 und 21)</b>	<b>0</b>	<b>-112.200</b>	<b>-103.900</b>	<b>-61.900</b>	<b>-61.600</b>	<b>-61.600</b>
23 + Erträge aus internen Leistungsbeziehungen	0	0	0	0	0	0
24 - Aufwendungen aus internen Leistungsbeziehungen	0	100	100	100	100	100
<b>25 = Ergebnis</b>	<b>0</b>	<b>-112.300</b>	<b>-104.000</b>	<b>-62.000</b>	<b>-61.700</b>	<b>-61.700</b>



**Teilhaushalt 2025**

Produktbereich 31 Sozialhilfe und soziale Leistungen  
Produktgruppe 315 Soziale Einrichtungen  
Produkt 315400 Obdachlosenangelegenheiten

Teilfinanzhaushalt							
Ein- Auszahlungsarten	Ergebnis 2023	Ansatz 2024	Ansatz 2025	VE 2025	Planung 2026	Planung 2027	Planung 2028
	1	2	3	4	5	6	7
1 Steuern und ähnliche Abgaben	0	0	0	0	0	0	0
2+ Zuwendungen und allgemeine Umlagen	0	0	0	0	0	0	0
3+ sonstige Transfererträge	0	0	0	0	0	0	0
4+ öffentlich-rechtliche Leistungsentgelte	0	9.000	9.000	0	9.000	9.000	9.000
5+ privatrechtliche Leistungsentgelte, Kostenerstattungen und Kostenumlagen	0	6.300	8.500	0	8.500	8.500	8.500
6+ sonstige Einzahlungen	0	0	0	0	0	0	0
7+ Zinsen und ähnliche Einzahlungen	0	0	0	0	0	0	0
8= Einzahlungen aus laufender Verwaltungstätigkeit	0	15.300	17.500	0	17.500	17.500	17.500
9 Personalauszahlungen	0	0	0	0	0	0	0
10+ Versorgungsauszahlungen	0	0	0	0	0	0	0
11+ Auszahlungen für Sach- und Dienstleistungen	0	114.900	108.100	0	65.100	65.100	65.100
12+ Transferauszahlungen	0	0	0	0	0	0	0
13+ sonstige Auszahlungen	0	1.300	1.200	0	1.200	1.200	1.200
14+ Zinsen und ähnliche Auszahlungen	0	0	0	0	0	0	0
15= Auszahlungen aus laufender Verwaltungstätigkeit	0	116.200	109.300	0	66.300	66.300	66.300
16= Saldo aus laufender Verwaltungstätigkeit (Saldo Zeilen 8 und 15)	0	-100.900	-91.800	0	-48.800	-48.800	-48.800
17 Zuwendungen für Investitionen und Investitionsförderungsmaßnahmen	0	0	0	0	0	0	0
18+ Veräußerung von Grundstücken, Gebäuden und Infrastrukturvermögen	0	0	0	0	0	0	0
19+ Veräußerung von beweglichem Anlagevermögen und immateriellen Vermögensgegenständen	0	0	0	0	0	0	0
20+ Veräußerung von Finanzanlagen	0	0	0	0	0	0	0
21+ Baumaßnahmen	0	0	0	0	0	0	0
22+ Beiträge und ähnliche Entgelte	0	0	0	0	0	0	0
23+ sonstige Investitionseinzahlungen	0	0	0	0	0	0	0
24= Einzahlungen aus Investitionstätigkeit	0	0	0	0	0	0	0
25 Zuwendungen für Investitionsförderungsmaßnahmen	0	0	0	0	0	0	0
26+ Erwerb von Grundstücken, Gebäuden und Infrastrukturvermögen	0	0	0	0	0	0	0
27+ Erwerb von beweglichem Anlagevermögen und immateriellen Vermögensgegenständen	0	14.000	11.000	0	7.500	7.500	7.500
28+ Erwerb von Finanzanlagen	0	0	0	0	0	0	0
29+ Baumaßnahmen	0	0	0	0	0	0	0
30+ sonstige Investitionsauszahlungen	0	0	0	0	0	0	0
31= Auszahlungen aus Investitionstätigkeit	0	14.000	11.000	0	7.500	7.500	7.500



**Teilhaushalt 2025**

Produktbereich 31 Sozialhilfe und soziale Leistungen  
 Produktgruppe 315 Soziale Einrichtungen  
**Produkt 315400 Obdachlosenangelegenheiten**

Teilfinanzhaushalt

Ein- Auszahlungsarten	Ergebnis 2023 1	Ansatz 2024 2	<b>Ansatz 2025 3</b>	VE 2025 4	Planung 2026 5	Planung 2027 6	Planung 2028 7
32= Saldo aus Investitionstätigkeit (Saldo Zeilen 24 und 31)	0	-14.000	<b>-11.000</b>	0	-7.500	-7.500	-7.500
33= Finanzmittelüberschuss/-fehlbetrag (Summe Zeilen 16 und 32)	0	-114.900	<b>-102.800</b>	0	-56.300	-56.300	-56.300



**Teilhaushalt 2025**

Produktbereich	31	Sozialhilfe und soziale Leistungen
Produktgruppe	315	Soziale Einrichtungen
<b>Produkt</b>	<b>315600</b>	<b>Integrationsprojekt "Netzwerk"</b>

Allgemeine Angaben

<b>zuständiger Fachbereich</b>	59 Integrationsprojekt "Netzwerk"
<b>verantwortlich</b>	Philipp Krüger
<b>Beschreibung</b>	- Förderung der Integration von ausländischen Mitbürgern (insb. Zusammenführung von Migranten und Einheimischen; Beratung; Bildung und Leitung einer Lenkungsgruppe; Unterstützung von Selbsthilfegruppen) - Zusammenarbeit mit anderen Netzwerken
<b>Auftragsgrundlage</b>	Beschlüsse des Stadtrates
<b>Zielgruppe</b>	Bürger, Einwohner



**Teilhaushalt 2025**

Produktbereich 31 Sozialhilfe und soziale Leistungen  
 Produktgruppe 315 Soziale Einrichtungen  
 Produkt 315600 Integrationsprojekt "Netzwerk"

**Teilergebnishaushalt**

Ertrags- und Aufwandsarten	Ergebnis	Ansatz	<b>Ansatz</b>	Planung	Planung	Planung
	2023	2024	<b>2025</b>	2026	2027	2028
	1	2	<b>3</b>	4	5	6
1 Steuern und ähnliche Abgaben	0	0	<b>0</b>	0	0	0
2 + Zuwendungen und allgemeine Umlagen	0	0	<b>0</b>	0	0	0
3 + sonstige Transfererträge	0	0	<b>0</b>	0	0	0
4 + öffentlich-rechtliche Leistungsentgelte	0	0	<b>0</b>	0	0	0
5 + privatrechtliche Leistungsentgelte, Kostenerstattungen und Kostenumlagen	0	0	<b>0</b>	0	0	0
6 + sonstige ordentliche Erträge	0	0	<b>0</b>	0	0	0
7 + Finanzerträge	0	0	<b>0</b>	0	0	0
8 + aktivierte Eigenleistungen, Bestandsveränderungen	0	0	<b>0</b>	0	0	0
<b>9 = Ordentliche Erträge</b>	<b>0</b>	<b>0</b>	<b>0</b>	<b>0</b>	<b>0</b>	<b>0</b>
10 Personalaufwendungen	0	0	<b>0</b>	0	0	0
11 + Versorgungsaufwendungen	0	0	<b>0</b>	0	0	0
12 + Aufwendungen für Sach- und Dienstleistungen	0	0	<b>0</b>	0	0	0
13 + Transferaufwendungen	0	0	<b>0</b>	0	0	0
14 + sonstige ordentliche Aufwendungen	0	0	<b>0</b>	0	0	0
15 + Zinsen und sonstige Finanzaufwendungen	0	0	<b>0</b>	0	0	0
16 + bilanzielle Abschreibungen	0	0	<b>0</b>	0	0	0
<b>17 = Ordentliche Aufwendungen</b>	<b>0</b>	<b>0</b>	<b>0</b>	<b>0</b>	<b>0</b>	<b>0</b>
<b>18 = Ordentliches Ergebnis (Saldo Zeilen 9 und 17)</b>	<b>0</b>	<b>0</b>	<b>0</b>	<b>0</b>	<b>0</b>	<b>0</b>
19 außerordentliche Erträge	0	0	<b>0</b>	0	0	0
20 - außerordentliche Aufwendungen	0	0	<b>0</b>	0	0	0
<b>21 = Außerordentliches Ergebnis</b>	<b>0</b>	<b>0</b>	<b>0</b>	<b>0</b>	<b>0</b>	<b>0</b>
<b>22 = Ergebnis vor Berücksichtigung der internen Leistungsbeziehungen (Summe Zeilen 18 und 21)</b>	<b>0</b>	<b>0</b>	<b>0</b>	<b>0</b>	<b>0</b>	<b>0</b>
23 + Erträge aus internen Leistungsbeziehungen	0	0	<b>0</b>	0	0	0
24 - Aufwendungen aus internen Leistungsbeziehungen	0	0	<b>0</b>	0	0	0
<b>25 = Ergebnis</b>	<b>0</b>	<b>0</b>	<b>0</b>	<b>0</b>	<b>0</b>	<b>0</b>



**Teilhaushalt 2025**

Produktbereich 31 Sozialhilfe und soziale Leistungen  
Produktgruppe 315 Soziale Einrichtungen  
Produkt 315600 Integrationsprojekt "Netzwerk"

Teilfinanzhaushalt							
Ein- Auszahlungsarten	Ergebnis 2023	Ansatz 2024	Ansatz 2025	VE 2025	Planung 2026	Planung 2027	Planung 2028
	1	2	3	4	5	6	7
1 Steuern und ähnliche Abgaben	0	0	0	0	0	0	0
2+ Zuwendungen und allgemeine Umlagen	0	0	0	0	0	0	0
3+ sonstige Transfererträge	0	0	0	0	0	0	0
4+ öffentlich-rechtliche Leistungsentgelte	0	0	0	0	0	0	0
5+ privatrechtliche Leistungsentgelte, Kostenerstattungen und Kostenumlagen	0	0	0	0	0	0	0
6+ sonstige Einzahlungen	0	0	0	0	0	0	0
7+ Zinsen und ähnliche Einzahlungen	0	0	0	0	0	0	0
8= Einzahlungen aus laufender Verwaltungstätigkeit	0	0	0	0	0	0	0
9 Personalauszahlungen	0	0	0	0	0	0	0
10+ Versorgungsauszahlungen	0	0	0	0	0	0	0
11+ Auszahlungen für Sach- und Dienstleistungen	0	0	0	0	0	0	0
12+ Transferauszahlungen	0	0	0	0	0	0	0
13+ sonstige Auszahlungen	0	0	0	0	0	0	0
14+ Zinsen und ähnliche Auszahlungen	0	0	0	0	0	0	0
15= Auszahlungen aus laufender Verwaltungstätigkeit	0	0	0	0	0	0	0
16= Saldo aus laufender Verwaltungstätigkeit (Saldo Zeilen 8 und 15)	0	0	0	0	0	0	0
17 Zuwendungen für Investitionen und Investitionsförderungsmaßnahmen	0	0	0	0	0	0	0
18+ Veräußerung von Grundstücken, Gebäuden und Infrastrukturvermögen	0	0	0	0	0	0	0
19+ Veräußerung von beweglichem Anlagevermögen und immateriellen Vermögensgegenständen	0	0	0	0	0	0	0
20+ Veräußerung von Finanzanlagen	0	0	0	0	0	0	0
21+ Baumaßnahmen	0	0	0	0	0	0	0
22+ Beiträge und ähnliche Entgelte	0	0	0	0	0	0	0
23+ sonstige Investitionseinzahlungen	0	0	0	0	0	0	0
24= Einzahlungen aus Investitionstätigkeit	0	0	0	0	0	0	0
25 Zuwendungen für Investitionsförderungsmaßnahmen	0	0	0	0	0	0	0
26+ Erwerb von Grundstücken, Gebäuden und Infrastrukturvermögen	0	0	0	0	0	0	0
27+ Erwerb von beweglichem Anlagevermögen und immateriellen Vermögensgegenständen	0	0	0	0	0	0	0
28+ Erwerb von Finanzanlagen	0	0	0	0	0	0	0
29+ Baumaßnahmen	0	0	0	0	0	0	0
30+ sonstige Investitionsauszahlungen	0	0	0	0	0	0	0
31= Auszahlungen aus Investitionstätigkeit	0	0	0	0	0	0	0





**Teilhaushalt 2025**

Produktbereich 31 Sozialhilfe und soziale Leistungen  
 Produktgruppe 315 Soziale Einrichtungen  
**Produkt 315600 Integrationsprojekt "Netzwerk"**

Teilfinanzhaushalt

Ein- Auszahlungsarten	Ergebnis 2023	Ansatz 2024	<b>Ansatz 2025</b>	VE 2025	Planung 2026	Planung 2027	Planung 2028
	1	2	3	4	5	6	7
32= Saldo aus Investitionstätigkeit (Saldo Zeilen 24 und 31)	0	0	0	0	0	0	0
33= Finanzmittelüberschuss/-fehlbetrag (Summe Zeilen 16 und 32)	0	0	0	0	0	0	0



**Teilhaushalt 2025**

Produktbereich	31	Sozialhilfe und soziale Leistungen
Produktgruppe	315	Soziale Einrichtungen
<b>Produkt</b>	<b>315601</b>	<b>Förderung anderer Träger, Vereine u.ä.</b>

Allgemeine Angaben

<b>zuständiger Fachbereich</b>	40 Amt für Jugend, Sport und Soziales
<b>verantwortlich</b>	Bastian Sieler
<b>Beschreibung</b>	- finanzielle und ideelle Förderung ortsansässige eingetragene Vereine, die das Gemeinwohl stärken und das Zusammenleben bereichern - Unterstützung des Frauenhauses
<b>Auftragsgrundlage</b>	Beschlüsse des Stadtrates
<b>Zielgruppe</b>	Vereine, Dritte



**Teilhaushalt 2025**

Produktbereich 31 Sozialhilfe und soziale Leistungen  
 Produktgruppe 315 Soziale Einrichtungen  
 Produkt 315601 Förderung anderer Träger, Vereine u.ä.

**Teilergebnishaushalt**

Ertrags- und Aufwandsarten	Ergebnis	Ansatz	<b>Ansatz</b>	Planung	Planung	Planung
	2023	2024	<b>2025</b>	2026	2027	2028
	1	2	3	4	5	6
1 Steuern und ähnliche Abgaben	0	0	<b>0</b>	0	0	0
2 + Zuwendungen und allgemeine Umlagen	0	0	<b>0</b>	0	0	0
3 + sonstige Transfererträge	0	0	<b>0</b>	0	0	0
4 + öffentlich-rechtliche Leistungsentgelte	0	0	<b>0</b>	0	0	0
5 + privatrechtliche Leistungsentgelte, Kostenerstattungen und Kostenumlagen	0	0	<b>0</b>	0	0	0
6 + sonstige ordentliche Erträge	0	0	<b>0</b>	0	0	0
7 + Finanzerträge	0	0	<b>0</b>	0	0	0
8 + aktivierte Eigenleistungen, Bestandsveränderungen	0	0	<b>0</b>	0	0	0
<b>9 = Ordentliche Erträge</b>	<b>0</b>	<b>0</b>	<b>0</b>	<b>0</b>	<b>0</b>	<b>0</b>
10 Personalaufwendungen	0	0	<b>0</b>	0	0	0
11 + Versorgungsaufwendungen	0	0	<b>0</b>	0	0	0
12 + Aufwendungen für Sach- und Dienstleistungen	0	14.800	<b>31.700</b>	23.200	23.200	23.200
13 + Transferaufwendungen	0	122.600	<b>121.500</b>	114.800	114.800	114.800
14 + sonstige ordentliche Aufwendungen	0	0	<b>0</b>	0	0	0
15 + Zinsen und sonstige Finanzaufwendungen	0	0	<b>0</b>	0	0	0
16 + bilanzielle Abschreibungen	0	1.400	<b>1.400</b>	1.400	1.200	1.200
<b>17 = Ordentliche Aufwendungen</b>	<b>0</b>	<b>138.800</b>	<b>154.600</b>	<b>139.400</b>	<b>139.200</b>	<b>139.200</b>
<b>18 = Ordentliches Ergebnis (Saldo Zeilen 9 und 17)</b>	<b>0</b>	<b>-138.800</b>	<b>-154.600</b>	<b>-139.400</b>	<b>-139.200</b>	<b>-139.200</b>
19 außerordentliche Erträge	0	0	<b>0</b>	0	0	0
20 - außerordentliche Aufwendungen	0	0	<b>0</b>	0	0	0
<b>21 = Außerordentliches Ergebnis</b>	<b>0</b>	<b>0</b>	<b>0</b>	<b>0</b>	<b>0</b>	<b>0</b>
<b>22 = Ergebnis vor Berücksichtigung der internen Leistungsbeziehungen (Summe Zeilen 18 und 21)</b>	<b>0</b>	<b>-138.800</b>	<b>-154.600</b>	<b>-139.400</b>	<b>-139.200</b>	<b>-139.200</b>
23 + Erträge aus internen Leistungsbeziehungen	0	0	<b>0</b>	0	0	0
24 - Aufwendungen aus internen Leistungsbeziehungen	0	0	<b>0</b>	0	0	0
<b>25 = Ergebnis</b>	<b>0</b>	<b>-138.800</b>	<b>-154.600</b>	<b>-139.400</b>	<b>-139.200</b>	<b>-139.200</b>



**Teilhaushalt 2025**

Produktbereich 31 Sozialhilfe und soziale Leistungen  
 Produktgruppe 315 Soziale Einrichtungen  
 Produkt 315601 Förderung anderer Träger, Vereine u.ä.

Teilfinanzhaushalt							
Ein- Auszahlungsarten	Ergebnis 2023	Ansatz 2024	Ansatz 2025	VE 2025	Planung 2026	Planung 2027	Planung 2028
	1	2	3	4	5	6	7
1 Steuern und ähnliche Abgaben	0	0	0	0	0	0	0
2+ Zuwendungen und allgemeine Umlagen	0	0	0	0	0	0	0
3+ sonstige Transfererträge	0	0	0	0	0	0	0
4+ öffentlich-rechtliche Leistungsentgelte	0	0	0	0	0	0	0
5+ privatrechtliche Leistungsentgelte, Kostenerstattungen und Kostenumlagen	0	0	0	0	0	0	0
6+ sonstige Einzahlungen	0	0	0	0	0	0	0
7+ Zinsen und ähnliche Einzahlungen	0	0	0	0	0	0	0
8= Einzahlungen aus laufender Verwaltungstätigkeit	0	0	0	0	0	0	0
9 Personalauszahlungen	0	0	0	0	0	0	0
10+ Versorgungsauszahlungen	0	0	0	0	0	0	0
11+ Auszahlungen für Sach- und Dienstleistungen	0	14.800	31.700	0	23.200	23.200	23.200
12+ Transferauszahlungen	0	122.600	121.500	0	114.800	114.800	114.800
13+ sonstige Auszahlungen	0	0	0	0	0	0	0
14+ Zinsen und ähnliche Auszahlungen	0	0	0	0	0	0	0
15= Auszahlungen aus laufender Verwaltungstätigkeit	0	137.400	153.200	0	138.000	138.000	138.000
16= Saldo aus laufender Verwaltungstätigkeit (Saldo Zeilen 8 und 15)	0	-137.400	-153.200	0	-138.000	-138.000	-138.000
17 Zuwendungen für Investitionen und Investitionsförderungsmaßnahmen	0	0	0	0	0	0	0
18+ Veräußerung von Grundstücken, Gebäuden und Infrastrukturvermögen	0	0	0	0	0	0	0
19+ Veräußerung von beweglichem Anlagevermögen und immateriellen Vermögensgegenständen	0	0	0	0	0	0	0
20+ Veräußerung von Finanzanlagen	0	0	0	0	0	0	0
21+ Baumaßnahmen	0	0	0	0	0	0	0
22+ Beiträge und ähnliche Entgelte	0	0	0	0	0	0	0
23+ sonstige Investitionseinzahlungen	0	0	0	0	0	0	0
24= Einzahlungen aus Investitionstätigkeit	0	0	0	0	0	0	0
25 Zuwendungen für Investitionsförderungsmaßnahmen	0	0	0	0	0	0	0
26+ Erwerb von Grundstücken, Gebäuden und Infrastrukturvermögen	0	0	0	0	0	0	0
27+ Erwerb von beweglichem Anlagevermögen und immateriellen Vermögensgegenständen	0	0	0	0	0	0	0
28+ Erwerb von Finanzanlagen	0	0	0	0	0	0	0
29+ Baumaßnahmen	0	0	0	0	0	0	0
30+ sonstige Investitionsauszahlungen	0	0	0	0	0	0	0
31= Auszahlungen aus Investitionstätigkeit	0	0	0	0	0	0	0



**Teilhaushalt 2025**

Produktbereich 31 Sozialhilfe und soziale Leistungen  
 Produktgruppe 315 Soziale Einrichtungen  
**Produkt 315601 Förderung anderer Träger, Vereine u.ä.**

Teilfinanzhaushalt

Ein- Auszahlungsarten	Ergebnis 2023 1	Ansatz 2024 2	<b>Ansatz 2025 3</b>	VE 2025 4	Planung 2026 5	Planung 2027 6	Planung 2028 7
32= Saldo aus Investitionstätigkeit (Saldo Zeilen 24 und 31)	0	0	0	0	0	0	0
33= Finanzmittelüberschuss/-fehlbetrag (Summe Zeilen 16 und 32)	0	-137.400	<b>-153.200</b>	0	-138.000	-138.000	-138.000



**Teilhaushalt 2025**

Produktbereich	34	Weitere soziale Leistungen
Produktgruppe	346	Wohngeld
<b>Produkt</b>	<b>346100</b>	<b>Wohngeldstelle</b>

Allgemeine Angaben

<b>zuständiger Fachbereich</b>	64 Amt für Wohnen und Soziales
<b>verantwortlich</b>	Jacqueline Radtke
<b>Beschreibung</b>	<ul style="list-style-type: none"><li>- Aufgaben nach dem Wohngeldgesetz (Mietzuschuss, Lastenzuschuss, Statistik, Rückforderung)</li><li>- Annahme und Bearbeitung von Anträgen</li><li>- Berechnung und Bescheiderteilung</li></ul>
<b>Auftragsgrundlage</b>	Wohngeldgesetz
<b>Zielgruppe</b>	Bürger, Einwohner



**Teilhaushalt 2025**

Produktbereich 34 Weitere soziale Leistungen  
Produktgruppe 346 Wohngeld  
Produkt **346100 Wohngeldstelle**

**Teilergebnishaushalt**

Ertrags- und Aufwandsarten	Ergebnis	Ansatz	<b>Ansatz</b>	Planung	Planung	Planung
	2023	2024	<b>2025</b>	2026	2027	2028
	1	2	3	4	5	6
1 Steuern und ähnliche Abgaben	0	0	<b>0</b>	0	0	0
2 + Zuwendungen und allgemeine Umlagen	0	0	<b>0</b>	0	0	0
3 + sonstige Transfererträge	0	0	<b>0</b>	0	0	0
4 + öffentlich-rechtliche Leistungsentgelte	0	0	<b>0</b>	0	0	0
5 + privatrechtliche Leistungsentgelte, Kostenerstattungen und Kostenumlagen	0	0	<b>0</b>	0	0	0
6 + sonstige ordentliche Erträge	0	300	<b>300</b>	300	300	300
7 + Finanzerträge	0	0	<b>0</b>	0	0	0
8 + aktivierte Eigenleistungen, Bestandsveränderungen	0	0	<b>0</b>	0	0	0
<b>9 = Ordentliche Erträge</b>	<b>0</b>	<b>300</b>	<b>300</b>	<b>300</b>	<b>300</b>	<b>300</b>
10 Personalaufwendungen	0	640.100	<b>627.500</b>	660.900	679.000	696.000
11 + Versorgungsaufwendungen	0	0	<b>0</b>	0	0	0
12 + Aufwendungen für Sach- und Dienstleistungen	0	2.000	<b>2.000</b>	2.000	2.000	2.000
13 + Transferaufwendungen	0	0	<b>0</b>	0	0	0
14 + sonstige ordentliche Aufwendungen	0	6.300	<b>7.300</b>	7.300	7.300	7.300
15 + Zinsen und sonstige Finanzaufwendungen	0	0	<b>0</b>	0	0	0
16 + bilanzielle Abschreibungen	0	0	<b>0</b>	0	0	0
<b>17 = Ordentliche Aufwendungen</b>	<b>0</b>	<b>648.400</b>	<b>636.800</b>	<b>670.200</b>	<b>688.300</b>	<b>705.300</b>
<b>18 = Ordentliches Ergebnis (Saldo Zeilen 9 und 17)</b>	<b>0</b>	<b>-648.100</b>	<b>-636.500</b>	<b>-669.900</b>	<b>-688.000</b>	<b>-705.000</b>
19 außerordentliche Erträge	0	0	<b>0</b>	0	0	0
20 - außerordentliche Aufwendungen	0	0	<b>0</b>	0	0	0
<b>21 = Außerordentliches Ergebnis</b>	<b>0</b>	<b>0</b>	<b>0</b>	<b>0</b>	<b>0</b>	<b>0</b>
<b>22 = Ergebnis vor Berücksichtigung der internen Leistungsbeziehungen (Summe Zeilen 18 und 21)</b>	<b>0</b>	<b>-648.100</b>	<b>-636.500</b>	<b>-669.900</b>	<b>-688.000</b>	<b>-705.000</b>
23 + Erträge aus internen Leistungsbeziehungen	0	0	<b>0</b>	0	0	0
24 - Aufwendungen aus internen Leistungsbeziehungen	0	0	<b>0</b>	0	0	0
<b>25 = Ergebnis</b>	<b>0</b>	<b>-648.100</b>	<b>-636.500</b>	<b>-669.900</b>	<b>-688.000</b>	<b>-705.000</b>



**Teilhaushalt 2025**

Produktbereich 34 Weitere soziale Leistungen  
Produktgruppe 346 Wohngeld  
Produkt 346100 Wohngeldstelle

Teilfinanzhaushalt							
Ein- Auszahlungsarten	Ergebnis 2023	Ansatz 2024	Ansatz 2025	VE 2025	Planung 2026	Planung 2027	Planung 2028
	1	2	3	4	5	6	7
1 Steuern und ähnliche Abgaben	0	0	0	0	0	0	0
2+ Zuwendungen und allgemeine Umlagen	0	0	0	0	0	0	0
3+ sonstige Transfererträge	0	0	0	0	0	0	0
4+ öffentlich-rechtliche Leistungsentgelte	0	0	0	0	0	0	0
5+ privatrechtliche Leistungsentgelte, Kostenerstattungen und Kostenumlagen	0	0	0	0	0	0	0
6+ sonstige Einzahlungen	0	300	300	0	300	300	300
7+ Zinsen und ähnliche Einzahlungen	0	0	0	0	0	0	0
<b>8= Einzahlungen aus laufender Verwaltungstätigkeit</b>	<b>0</b>	<b>300</b>	<b>300</b>	<b>0</b>	<b>300</b>	<b>300</b>	<b>300</b>
9 Personalauszahlungen	0	640.100	627.500	0	660.900	679.000	696.000
10+ Versorgungsauszahlungen	0	0	0	0	0	0	0
11+ Auszahlungen für Sach- und Dienstleistungen	0	2.000	2.000	0	2.000	2.000	2.000
12+ Transferauszahlungen	0	0	0	0	0	0	0
13+ sonstige Auszahlungen	0	6.200	7.200	0	7.200	7.200	7.200
14+ Zinsen und ähnliche Auszahlungen	0	0	0	0	0	0	0
<b>15= Auszahlungen aus laufender Verwaltungstätigkeit</b>	<b>0</b>	<b>648.300</b>	<b>636.700</b>	<b>0</b>	<b>670.100</b>	<b>688.200</b>	<b>705.200</b>
<b>16= Saldo aus laufender Verwaltungstätigkeit (Saldo Zeilen 8 und 15)</b>	<b>0</b>	<b>-648.000</b>	<b>-636.400</b>	<b>0</b>	<b>-669.800</b>	<b>-687.900</b>	<b>-704.900</b>
17 Zuwendungen für Investitionen und Investitionsförderungsmaßnahmen	0	0	0	0	0	0	0
18+ Veräußerung von Grundstücken, Gebäuden und Infrastrukturvermögen	0	0	0	0	0	0	0
19+ Veräußerung von beweglichem Anlagevermögen und immateriellen Vermögensgegenständen	0	0	0	0	0	0	0
20+ Veräußerung von Finanzanlagen	0	0	0	0	0	0	0
21+ Baumaßnahmen	0	0	0	0	0	0	0
22+ Beiträge und ähnliche Entgelte	0	0	0	0	0	0	0
23+ sonstige Investitionseinzahlungen	0	0	0	0	0	0	0
<b>24= Einzahlungen aus Investitionstätigkeit</b>	<b>0</b>	<b>0</b>	<b>0</b>	<b>0</b>	<b>0</b>	<b>0</b>	<b>0</b>
25 Zuwendungen für Investitionsförderungsmaßnahmen	0	0	0	0	0	0	0
26+ Erwerb von Grundstücken, Gebäuden und Infrastrukturvermögen	0	0	0	0	0	0	0
27+ Erwerb von beweglichem Anlagevermögen und immateriellen Vermögensgegenständen	0	2.000	0	0	0	0	0
28+ Erwerb von Finanzanlagen	0	0	0	0	0	0	0
29+ Baumaßnahmen	0	0	0	0	0	0	0
30+ sonstige Investitionsauszahlungen	0	0	0	0	0	0	0
<b>31= Auszahlungen aus Investitionstätigkeit</b>	<b>0</b>	<b>2.000</b>	<b>0</b>	<b>0</b>	<b>0</b>	<b>0</b>	<b>0</b>





**Teilhaushalt 2025**

Produktbereich 34 Weitere soziale Leistungen  
 Produktgruppe 346 Wohngeld  
**Produkt 346100 Wohngeldstelle**

Teilfinanzhaushalt

Ein- Auszahlungsarten	Ergebnis 2023 1	Ansatz 2024 2	<b>Ansatz 2025 3</b>	VE 2025 4	Planung 2026 5	Planung 2027 6	Planung 2028 7
32= Saldo aus Investitionstätigkeit (Saldo Zeilen 24 und 31)	0	-2.000	<b>0</b>	0	0	0	0
33= Finanzmittelüberschuss/-fehlbetrag (Summe Zeilen 16 und 32)	0	-650.000	<b>-636.400</b>	0	-669.800	-687.900	-704.900



**Teilhaushalt 2025**

Produktbereich	36	Kinder-, Jugend- und Familienhilfe
Produktgruppe	363	Kinder-, Jugend- und Familienhilfe
<b>Produkt</b>	<b>363100</b>	<b>Jugendarbeit/Streetworker</b>

Allgemeine Angaben

**zuständiger Fachbereich** 51 Jugend, Sport und Soziales

**verantwortlich** Sylvia Fried

**Beschreibung**

- Jugendsozialarbeit
- Erzieherischer Kinder- und Jugendschutz
- Beratung und Prävention
- Hilfe bei familiären/finanziellen Problemen der Jugendlichen
- Aufwendungen für Maßnahmen zur allgemeinen, politischen, musischen, kulturellen und sozialen Bildung
- Aufwendungen für Maßnahmen und Einzelhilfen, die jungen Menschen die Teilnahme an Jugendbegegnungen ermöglichen
- Organisation von Veranstaltungen verschiedenster Art
- Zuschüsse an Träger der freien Jugendhilfe für haupt-, neben- und ehrenamtliche Mitarbeiter

**Auftragsgrundlage** Kinder- und Jugendhilfegesetz (KJHG)

**Zielgruppe** Bürger, Einwohner



**Teilhaushalt 2025**

Produktbereich 36 Kinder,- Jugend- und Familienhilfe  
 Produktgruppe 363 Kinder-, Jugend- und Familienhilfe  
 Produkt 363100 Jugendarbeit/Streetworker

Teilergebnishaushalt						
Ertrags- und Aufwandsarten	Ergebnis 2023	Ansatz 2024	Ansatz 2025	Planung 2026	Planung 2027	Planung 2028
	1	2	3	4	5	6
1 Steuern und ähnliche Abgaben	0	0	0	0	0	0
2 + Zuwendungen und allgemeine Umlagen	0	25.400	25.400	25.400	25.400	25.400
3 + sonstige Transfererträge	0	0	0	0	0	0
4 + öffentlich-rechtliche Leistungsentgelte	0	700	700	700	700	700
5 + privatrechtliche Leistungsentgelte, Kostenerstattungen und Kostenumlagen	0	0	0	0	0	0
6 + sonstige ordentliche Erträge	0	0	0	0	0	0
7 + Finanzerträge	0	0	0	0	0	0
8 + aktivierte Eigenleistungen, Bestandsveränderungen	0	0	0	0	0	0
<b>9 = Ordentliche Erträge</b>	<b>0</b>	<b>26.100</b>	<b>26.100</b>	<b>26.100</b>	<b>26.100</b>	<b>26.100</b>
10 Personalaufwendungen	0	272.200	288.600	288.600	288.600	288.600
11 + Versorgungsaufwendungen	0	0	0	0	0	0
12 + Aufwendungen für Sach- und Dienstleistungen	0	5.700	5.900	5.900	5.900	5.900
13 + Transferaufwendungen	0	37.800	7.800	7.800	7.800	7.800
14 + sonstige ordentliche Aufwendungen	0	2.500	1.500	1.500	1.500	1.500
15 + Zinsen und sonstige Finanzaufwendungen	0	0	0	0	0	0
16 + bilanzielle Abschreibungen	0	1.300	1.300	1.300	1.100	1.100
<b>17 = Ordentliche Aufwendungen</b>	<b>0</b>	<b>319.500</b>	<b>305.100</b>	<b>305.100</b>	<b>304.900</b>	<b>304.900</b>
<b>18 = Ordentliches Ergebnis (Saldo Zeilen 9 und 17)</b>	<b>0</b>	<b>-293.400</b>	<b>-279.000</b>	<b>-279.000</b>	<b>-278.800</b>	<b>-278.800</b>
19 außerordentliche Erträge	0	0	0	0	0	0
20 - außerordentliche Aufwendungen	0	0	0	0	0	0
<b>21 = Außerordentliches Ergebnis</b>	<b>0</b>	<b>0</b>	<b>0</b>	<b>0</b>	<b>0</b>	<b>0</b>
<b>22 = Ergebnis vor Berücksichtigung der internen Leistungsbeziehungen (Summe Zeilen 18 und 21)</b>	<b>0</b>	<b>-293.400</b>	<b>-279.000</b>	<b>-279.000</b>	<b>-278.800</b>	<b>-278.800</b>
23 + Erträge aus internen Leistungsbeziehungen	0	0	0	0	0	0
24 - Aufwendungen aus internen Leistungsbeziehungen	0	0	0	0	0	0
<b>25 = Ergebnis</b>	<b>0</b>	<b>-293.400</b>	<b>-279.000</b>	<b>-279.000</b>	<b>-278.800</b>	<b>-278.800</b>



**Teilhaushalt 2025**

Produktbereich 36 Kinder,- Jugend- und Familienhilfe  
 Produktgruppe 363 Kinder-, Jugend- und Familienhilfe  
 Produkt 363100 Jugendarbeit/Streetworker

Teilfinanzhaushalt							
Ein- Auszahlungsarten	Ergebnis 2023	Ansatz 2024	Ansatz 2025	VE 2025	Planung 2026	Planung 2027	Planung 2028
	1	2	3	4	5	6	7
1 Steuern und ähnliche Abgaben	0	0	0	0	0	0	0
2+ Zuwendungen und allgemeine Umlagen	0	25.400	25.400	0	25.400	25.400	25.400
3+ sonstige Transfererträge	0	0	0	0	0	0	0
4+ öffentlich-rechtliche Leistungsentgelte	0	700	700	0	700	700	700
5+ privatrechtliche Leistungsentgelte, Kostenerstattungen und Kostenumlagen	0	0	0	0	0	0	0
6+ sonstige Einzahlungen	0	0	0	0	0	0	0
7+ Zinsen und ähnliche Einzahlungen	0	0	0	0	0	0	0
8= Einzahlungen aus laufender Verwaltungstätigkeit	0	26.100	26.100	0	26.100	26.100	26.100
9 Personalauszahlungen	0	272.200	288.600	0	288.600	288.600	288.600
10+ Versorgungsauszahlungen	0	0	0	0	0	0	0
11+ Auszahlungen für Sach- und Dienstleistungen	0	5.700	5.900	0	5.900	5.900	5.900
12+ Transferauszahlungen	0	37.800	7.800	0	7.800	7.800	7.800
13+ sonstige Auszahlungen	0	2.500	1.500	0	1.500	1.500	1.500
14+ Zinsen und ähnliche Auszahlungen	0	0	0	0	0	0	0
15= Auszahlungen aus laufender Verwaltungstätigkeit	0	318.200	303.800	0	303.800	303.800	303.800
16= Saldo aus laufender Verwaltungstätigkeit (Saldo Zeilen 8 und 15)	0	-292.100	-277.700	0	-277.700	-277.700	-277.700
17 Zuwendungen für Investitionen und Investitionsförderungsmaßnahmen	0	0	0	0	0	0	0
18+ Veräußerung von Grundstücken, Gebäuden und Infrastrukturvermögen	0	0	0	0	0	0	0
19+ Veräußerung von beweglichem Anlagevermögen und immateriellen Vermögensgegenständen	0	0	0	0	0	0	0
20+ Veräußerung von Finanzanlagen	0	0	0	0	0	0	0
21+ Baumaßnahmen	0	0	0	0	0	0	0
22+ Beiträge und ähnliche Entgelte	0	0	0	0	0	0	0
23+ sonstige Investitionseinzahlungen	0	0	0	0	0	0	0
24= Einzahlungen aus Investitionstätigkeit	0	0	0	0	0	0	0
25 Zuwendungen für Investitionsförderungsmaßnahmen	0	0	0	0	0	0	0
26+ Erwerb von Grundstücken, Gebäuden und Infrastrukturvermögen	0	0	0	0	0	0	0
27+ Erwerb von beweglichem Anlagevermögen und immateriellen Vermögensgegenständen	0	1.700	700	0	700	700	700
28+ Erwerb von Finanzanlagen	0	0	0	0	0	0	0
29+ Baumaßnahmen	0	0	0	0	0	0	0
30+ sonstige Investitionsauszahlungen	0	0	0	0	0	0	0
31= Auszahlungen aus Investitionstätigkeit	0	1.700	700	0	700	700	700



**Teilhaushalt 2025**

Produktbereich 36 Kinder,- Jugend- und Familienhilfe  
 Produktgruppe 363 Kinder-, Jugend- und Familienhilfe  
**Produkt 363100 Jugendarbeit/Streetworker**

Teilfinanzhaushalt

Ein- Auszahlungsarten	Ergebnis 2023 1	Ansatz 2024 2	<b>Ansatz 2025 3</b>	VE 2025 4	Planung 2026 5	Planung 2027 6	Planung 2028 7
32= Saldo aus Investitionstätigkeit (Saldo Zeilen 24 und 31)	0	-1.700	<b>-700</b>	0	-700	-700	-700
33= Finanzmittelüberschuss/-fehlbetrag (Summe Zeilen 16 und 32)	0	-293.800	<b>-278.400</b>	0	-278.400	-278.400	-278.400



**Teilhaushalt 2025**

Produktbereich	36	Kinder,- Jugend- und Familienhilfe
Produktgruppe	365	Tageseinrichtungen für Kinder
<b>Produkt</b>	<b>365100</b>	<b>Tageseinrichtungen für Kinder</b>

Allgemeine Angaben

**zuständiger Fachbereich** 50 Jugend, Sport und Soziales

**verantwortlich** Simone Muleit

**Beschreibung**

- Allgemeine Angelegenheiten des Trägers (insb. die Errichtung und Unterhaltung von Kindereinrichtungen)
- Aufstellung des Raumprogrammes für Kindereinrichtungen
- Verwaltung der Kindereinrichtungen (insb. Einrichtung und Ausstattung von Räumen, Verwaltung von Spielzeug, Lehr- und Lernmitteln)
- Allgemeine Aufgaben nach dem Kinderförderungsgesetz (insb. Erstellung von pädagogischen Konzepten, Maßnahmen; pädagogische Betreuung/Anleitung der Kindererzieherinnen in Zusammenarbeit mit dem Landkreis)
- Zusammenarbeit mit freien Trägern der Jugendhilfe (insb. Defizitabrechnung nach KiFöG)
- Defizitabrechnung mit Fremdgemeinden bei Gastkindern
- Aufgaben nach dem Kinderschutzgesetz und dem SGB VIII
- Durchführung von Sprachstandsfeststellungen in eigenen Kitas und Kontrolle bei freien Trägern

**Auftragsgrundlage** Kinderförderungsgesetz (KiFöG)

**Zielgruppe** Bürger, Einwohner



**Teilhaushalt 2025**

Produktbereich 36 Kinder,- Jugend- und Familienhilfe  
 Produktgruppe 365 Tageseinrichtungen für Kinder  
**Produkt 365100 Tageseinrichtungen für Kinder**

**Teilergebnishaushalt**

Ertrags- und Aufwandsarten	Ergebnis 2023	Ansatz 2024	<b>Ansatz 2025</b>	Planung 2026	Planung 2027	Planung 2028
	1	2	3	4	5	6
1 Steuern und ähnliche Abgaben	0	0	0	0	0	0
2 + Zuwendungen und allgemeine Umlagen	0	4.409.500	<b>4.332.100</b>	4.355.600	4.367.600	4.409.600
3 + sonstige Transfererträge	0	0	0	0	0	0
4 + öffentlich-rechtliche Leistungsentgelte	0	1.951.400	<b>2.015.100</b>	2.185.500	2.185.500	2.185.500
5 + privatrechtliche Leistungsentgelte, Kostenerstattungen und Kostenumlagen	0	1.556.200	<b>1.599.600</b>	1.599.600	1.602.600	1.599.600
6 + sonstige ordentliche Erträge	0	183.200	<b>167.600</b>	161.200	164.900	177.000
7 + Finanzerträge	0	0	0	0	0	0
8 + aktivierte Eigenleistungen, Bestandsveränderungen	0	0	0	0	0	0
<b>9 = Ordentliche Erträge</b>	<b>0</b>	<b>8.100.300</b>	<b>8.114.400</b>	<b>8.301.900</b>	<b>8.320.600</b>	<b>8.371.700</b>
10 Personalaufwendungen	0	9.825.400	<b>10.580.500</b>	11.132.600	11.431.900	11.712.100
11 + Versorgungsaufwendungen	0	0	0	0	0	0
12 + Aufwendungen für Sach- und Dienstleistungen	0	903.300	<b>925.400</b>	904.600	1.049.300	973.400
13 + Transferaufwendungen	0	4.861.700	<b>5.624.100</b>	5.524.600	5.524.600	5.524.600
14 + sonstige ordentliche Aufwendungen	0	1.093.800	<b>749.300</b>	784.600	784.600	784.600
15 + Zinsen und sonstige Finanzaufwendungen	0	0	0	0	0	0
16 + bilanzielle Abschreibungen	0	472.900	<b>467.900</b>	494.800	614.500	706.400
<b>17 = Ordentliche Aufwendungen</b>	<b>0</b>	<b>17.157.100</b>	<b>18.347.200</b>	<b>18.841.200</b>	<b>19.404.900</b>	<b>19.701.100</b>
<b>18 = Ordentliches Ergebnis (Saldo Zeilen 9 und 17)</b>	<b>0</b>	<b>-9.056.800</b>	<b>-10.232.800</b>	<b>-10.539.300</b>	<b>-11.084.300</b>	<b>-11.329.400</b>
19 außerordentliche Erträge	0	0	0	0	0	0
20 - außerordentliche Aufwendungen	0	0	0	0	0	0
<b>21 = Außerordentliches Ergebnis</b>	<b>0</b>	<b>0</b>	<b>0</b>	<b>0</b>	<b>0</b>	<b>0</b>
<b>22 = Ergebnis vor Berücksichtigung der internen Leistungsbeziehungen (Summe Zeilen 18 und 21)</b>	<b>0</b>	<b>-9.056.800</b>	<b>-10.232.800</b>	<b>-10.539.300</b>	<b>-11.084.300</b>	<b>-11.329.400</b>
23 + Erträge aus internen Leistungsbeziehungen	0	0	0	0	0	0
24 - Aufwendungen aus internen Leistungsbeziehungen	0	77.000	<b>77.000</b>	77.000	77.000	77.000
<b>25 = Ergebnis</b>	<b>0</b>	<b>-9.133.800</b>	<b>-10.309.800</b>	<b>-10.616.300</b>	<b>-11.161.300</b>	<b>-11.406.400</b>



**Teilhaushalt 2025**

Produktbereich 36 Kinder,- Jugend- und Familienhilfe  
 Produktgruppe 365 Tageseinrichtungen für Kinder  
**Produkt 365100 Tageseinrichtungen für Kinder**

Teilfinanzhaushalt							
Ein- Auszahlungsarten	Ergebnis 2023	Ansatz 2024	<b>Ansatz 2025</b>	VE 2025	Planung 2026	Planung 2027	Planung 2028
	1	2	3	4	5	6	7
1 Steuern und ähnliche Abgaben	0	0	0	0	0	0	0
2+ Zuwendungen und allgemeine Umlagen	0	4.409.500	<b>4.332.100</b>	0	4.355.600	4.367.600	4.409.600
3+ sonstige Transfererträge	0	0	0	0	0	0	0
4+ öffentlich-rechtliche Leistungsentgelte	0	1.951.400	<b>2.015.100</b>	0	2.185.500	2.185.500	2.185.500
5+ privatrechtliche Leistungsentgelte, Kostenerstattungen und Kostenumlagen	0	1.556.200	<b>1.599.600</b>	0	1.599.600	1.602.600	1.599.600
6+ sonstige Einzahlungen	0	0	0	0	0	0	0
7+ Zinsen und ähnliche Einzahlungen	0	0	0	0	0	0	0
<b>8= Einzahlungen aus laufender Verwaltungstätigkeit</b>	<b>0</b>	<b>7.917.100</b>	<b>7.946.800</b>	<b>0</b>	<b>8.140.700</b>	<b>8.155.700</b>	<b>8.194.700</b>
9 Personalauszahlungen	0	9.781.200	<b>10.580.500</b>	0	11.132.600	11.431.900	11.712.100
10+ Versorgungsauszahlungen	0	0	0	0	0	0	0
11+ Auszahlungen für Sach- und Dienstleistungen	0	903.300	<b>925.400</b>	0	904.600	1.049.300	973.400
12+ Transferauszahlungen	0	4.861.700	<b>5.624.100</b>	0	5.524.600	5.524.600	5.524.600
13+ sonstige Auszahlungen	0	1.078.700	<b>734.200</b>	0	769.500	769.500	769.500
14+ Zinsen und ähnliche Auszahlungen	0	0	0	0	0	0	0
<b>15= Auszahlungen aus laufender Verwaltungstätigkeit</b>	<b>0</b>	<b>16.624.900</b>	<b>17.864.200</b>	<b>0</b>	<b>18.331.300</b>	<b>18.775.300</b>	<b>18.979.600</b>
<b>16= Saldo aus laufender Verwaltungstätigkeit (Saldo Zeilen 8 und 15)</b>	<b>0</b>	<b>-8.707.800</b>	<b>-9.917.400</b>	<b>0</b>	<b>-10.190.600</b>	<b>-10.619.600</b>	<b>-10.784.900</b>
17 Zuwendungen für Investitionen und Investitionsförderungsmaßnahmen	0	0	0	0	0	0	0
18+ Veräußerung von Grundstücken, Gebäuden und Infrastrukturvermögen	0	0	0	0	0	0	0
19+ Veräußerung von beweglichem Anlagevermögen und immateriellen Vermögensgegenständen	0	0	0	0	0	0	0
20+ Veräußerung von Finanzanlagen	0	0	0	0	0	0	0
21+ Baumaßnahmen	0	0	0	0	0	0	0
22+ Beiträge und ähnliche Entgelte	0	0	0	0	0	0	0
23+ sonstige Investitionseinzahlungen	0	0	0	0	0	0	0
<b>24= Einzahlungen aus Investitionstätigkeit</b>	<b>0</b>	<b>0</b>	<b>0</b>	<b>0</b>	<b>0</b>	<b>0</b>	<b>0</b>
25 Zuwendungen für Investitionsförderungsmaßnahmen	0	0	0	0	0	0	0
26+ Erwerb von Grundstücken, Gebäuden und Infrastrukturvermögen	0	0	0	0	0	0	0
27+ Erwerb von beweglichem Anlagevermögen und immateriellen Vermögensgegenständen	0	277.400	<b>226.500</b>	0	205.000	373.500	205.000
28+ Erwerb von Finanzanlagen	0	0	0	0	0	0	0
29+ Baumaßnahmen	0	1.485.000	<b>1.150.000</b>	950.000	950.000	0	0
30+ sonstige Investitionsauszahlungen	0	0	0	0	0	0	0
<b>31= Auszahlungen aus Investitionstätigkeit</b>	<b>0</b>	<b>1.762.400</b>	<b>1.376.500</b>	<b>950.000</b>	<b>1.155.000</b>	<b>373.500</b>	<b>205.000</b>





**Teilhaushalt 2025**

Produktbereich 36 Kinder,- Jugend- und Familienhilfe  
 Produktgruppe 365 Tageseinrichtungen für Kinder  
**Produkt 365100 Tageseinrichtungen für Kinder**

Teilfinanzhaushalt

Ein- Auszahlungsarten	Ergebnis 2023	Ansatz 2024	<b>Ansatz 2025</b>	VE 2025	Planung 2026	Planung 2027	Planung 2028
	1	2	3	4	5	6	7
32= Saldo aus Investitionstätigkeit (Saldo Zeilen 24 und 31)	0	-1.762.400	<b>-1.376.500</b>	-950.000	-1.155.000	-373.500	-205.000
33= Finanzmittelüberschuss/-fehlbetrag (Summe Zeilen 16 und 32)	0	-10.470.200	<b>-11.293.900</b>	-950.000	-11.345.600	-10.993.100	-10.989.900



**Teilhaushalt 2025**

Produktbereich	36	Kinder,- Jugend- und Familienhilfe
Produktgruppe	365	Tageseinrichtungen für Kinder
<b>Produkt</b>	<b>365101</b>	<b>Horte</b>

Allgemeine Angaben

**zuständiger Fachbereich** 50 Jugend, Sport und Soziales

**verantwortlich** Simone Muleit

**Beschreibung**

- Hortangelegenheiten und Organisation des Hortbetriebes (insb. allgemeine Angelegenheiten des Hortträgers, Einrichtung und Ausstattung der Horte)
- Defizitabrechnung nach KiFöG mit Fremdgemeinden und im Hortbereich
- Allgemeine Aufgaben nach dem Kinderförderungsgesetz (insb. Erstellung von pädagogischen Konzepten, Maßnahmen; pädagogische Betreuung/Anleitung der Kindererzieherinnen in Zusammenarbeit mit dem Landkreis)
- Zusammenarbeit mit freien Trägern der Jugendhilfe (insb. Defizitabrechnung nach KiFöG)
- Defizitabrechnung mit Fremdgemeinden bei Gastkindern
- Aufgaben nach dem Kinderschutzgesetz und dem SGB VIII

**Auftragsgrundlage** Kinderförderungsgesetz (KiFöG)

**Zielgruppe** Bürger, Einwohner



**Teilhaushalt 2025**

Produktbereich 36 Kinder,- Jugend- und Familienhilfe  
 Produktgruppe 365 Tageseinrichtungen für Kinder  
 Produkt 365101 Horte

Teilergebnishaushalt						
Ertrags- und Aufwandsarten	Ergebnis 2023	Ansatz 2024	Ansatz 2025	Planung 2026	Planung 2027	Planung 2028
	1	2	3	4	5	6
1 Steuern und ähnliche Abgaben	0	0	0	0	0	0
2 + Zuwendungen und allgemeine Umlagen	0	1.067.200	1.195.000	1.206.900	1.219.000	1.231.100
3 + sonstige Transfererträge	0	0	0	0	0	0
4 + öffentlich-rechtliche Leistungsentgelte	0	392.400	421.800	474.600	474.600	474.600
5 + privatrechtliche Leistungsentgelte, Kostenerstattungen und Kostenumlagen	0	50.000	50.000	50.000	50.000	50.000
6 + sonstige ordentliche Erträge	0	1.600	1.600	500	500	500
7 + Finanzerträge	0	0	0	0	0	0
8 + aktivierte Eigenleistungen, Bestandsveränderungen	0	0	0	0	0	0
9 = Ordentliche Erträge	0	1.511.200	1.668.400	1.732.000	1.744.100	1.756.200
10 Personalaufwendungen	0	1.475.200	1.461.700	1.539.200	1.581.200	1.620.500
11 + Versorgungsaufwendungen	0	0	0	0	0	0
12 + Aufwendungen für Sach- und Dienstleistungen	0	277.600	298.200	316.300	320.300	300.400
13 + Transferaufwendungen	0	401.600	405.100	405.100	405.100	405.100
14 + sonstige ordentliche Aufwendungen	0	17.900	12.500	12.500	12.500	12.500
15 + Zinsen und sonstige Finanzaufwendungen	0	0	0	0	0	0
16 + bilanzielle Abschreibungen	0	185.000	188.000	188.600	179.700	179.700
17 = Ordentliche Aufwendungen	0	2.357.300	2.365.500	2.461.700	2.498.800	2.518.200
18 = Ordentliches Ergebnis (Saldo Zeilen 9 und 17)	0	-846.100	-697.100	-729.700	-754.700	-762.000
19 außerordentliche Erträge	0	0	0	0	0	0
20 - außerordentliche Aufwendungen	0	0	0	0	0	0
21 = Außerordentliches Ergebnis	0	0	0	0	0	0
22 = Ergebnis vor Berücksichtigung der internen Leistungsbeziehungen (Summe Zeilen 18 und 21)	0	-846.100	-697.100	-729.700	-754.700	-762.000
23 + Erträge aus internen Leistungsbeziehungen	0	0	0	0	0	0
24 - Aufwendungen aus internen Leistungsbeziehungen	0	2.800	2.800	2.800	2.800	2.800
25 = Ergebnis	0	-848.900	-699.900	-732.500	-757.500	-764.800



**Teilhaushalt 2025**

Produktbereich 36 Kinder,- Jugend- und Familienhilfe  
 Produktgruppe 365 Tageseinrichtungen für Kinder  
 Produkt 365101 Horte

Teilfinanzhaushalt							
Ein- Auszahlungsarten	Ergebnis 2023	Ansatz 2024	Ansatz 2025	VE 2025	Planung 2026	Planung 2027	Planung 2028
	1	2	3	4	5	6	7
1 Steuern und ähnliche Abgaben	0	0	0	0	0	0	0
2+ Zuwendungen und allgemeine Umlagen	0	1.067.200	1.195.000	0	1.206.900	1.219.000	1.231.100
3+ sonstige Transfererträge	0	0	0	0	0	0	0
4+ öffentlich-rechtliche Leistungsentgelte	0	392.400	421.800	0	474.600	474.600	474.600
5+ privatrechtliche Leistungsentgelte, Kostenerstattungen und Kostenumlagen	0	50.000	50.000	0	50.000	50.000	50.000
6+ sonstige Einzahlungen	0	0	0	0	0	0	0
7+ Zinsen und ähnliche Einzahlungen	0	0	0	0	0	0	0
8= Einzahlungen aus laufender Verwaltungstätigkeit	0	1.509.600	1.666.800	0	1.731.500	1.743.600	1.755.700
9 Personalauszahlungen	0	1.475.200	1.461.700	0	1.539.200	1.581.200	1.620.500
10+ Versorgungsauszahlungen	0	0	0	0	0	0	0
11+ Auszahlungen für Sach- und Dienstleistungen	0	277.600	298.200	0	316.300	320.300	300.400
12+ Transferauszahlungen	0	401.600	405.100	0	405.100	405.100	405.100
13+ sonstige Auszahlungen	0	13.800	8.400	0	8.400	8.400	8.400
14+ Zinsen und ähnliche Auszahlungen	0	0	0	0	0	0	0
15= Auszahlungen aus laufender Verwaltungstätigkeit	0	2.168.200	2.173.400	0	2.269.000	2.315.000	2.334.400
16= Saldo aus laufender Verwaltungstätigkeit (Saldo Zeilen 8 und 15)	0	-658.600	-506.600	0	-537.500	-571.400	-578.700
17 Zuwendungen für Investitionen und Investitionsförderungsmaßnahmen	0	0	0	0	0	0	0
18+ Veräußerung von Grundstücken, Gebäuden und Infrastrukturvermögen	0	0	0	0	0	0	0
19+ Veräußerung von beweglichem Anlagevermögen und immateriellen Vermögensgegenständen	0	0	0	0	0	0	0
20+ Veräußerung von Finanzanlagen	0	0	0	0	0	0	0
21+ Baumaßnahmen	0	0	0	0	0	0	0
22+ Beiträge und ähnliche Entgelte	0	0	0	0	0	0	0
23+ sonstige Investitionseinzahlungen	0	0	0	0	0	0	0
24= Einzahlungen aus Investitionstätigkeit	0	0	0	0	0	0	0
25 Zuwendungen für Investitionsförderungsmaßnahmen	0	0	0	0	0	0	0
26+ Erwerb von Grundstücken, Gebäuden und Infrastrukturvermögen	0	0	0	0	0	0	0
27+ Erwerb von beweglichem Anlagevermögen und immateriellen Vermögensgegenständen	0	34.000	48.000	0	19.300	28.300	19.300
28+ Erwerb von Finanzanlagen	0	0	0	0	0	0	0
29+ Baumaßnahmen	0	0	0	0	0	0	0
30+ sonstige Investitionsauszahlungen	0	0	0	0	0	0	0
31= Auszahlungen aus Investitionstätigkeit	0	34.000	48.000	0	19.300	28.300	19.300



**Teilhaushalt 2025**

Produktbereich 36 Kinder,- Jugend- und Familienhilfe  
 Produktgruppe 365 Tageseinrichtungen für Kinder  
**Produkt 365101 Horte**

Teilfinanzhaushalt

Ein- Auszahlungsarten	Ergebnis 2023	Ansatz 2024	<b>Ansatz 2025</b>	VE 2025	Planung 2026	Planung 2027	Planung 2028
	1	2	3	4	5	6	7
32= Saldo aus Investitionstätigkeit (Saldo Zeilen 24 und 31)	0	-34.000	<b>-48.000</b>	0	-19.300	-28.300	-19.300
33= Finanzmittelüberschuss/-fehlbetrag (Summe Zeilen 16 und 32)	0	-692.600	<b>-554.600</b>	0	-556.800	-599.700	-598.000



**Teilhaushalt 2025**

Produktbereich	36	Kinder,- Jugend- und Familienhilfe
Produktgruppe	366	Einrichtungen für Jugendarbeit
<b>Produkt</b>	<b>366100</b>	<b>Sonstige Jugendfreizeitzentren</b>

Allgemeine Angaben

<b>zuständiger Fachbereich</b>	51 Jugend, Sport und Soziales
<b>verantwortlich</b>	Sylvia Fried
<b>Beschreibung</b>	<ul style="list-style-type: none"><li>- sozialpädagogische Beratung, Betreuung</li><li>- Unterhaltung, Errichtung, Aufhebung der Jugend- und Freizeiteinrichtungen</li><li>- Zusammenarbeit mit Trägern der öffentlichen Jugendhilfe (Jugendamt) und freien Trägern</li><li>- Bildung von Arbeitsgemeinschaften</li><li>- freiwillige Jugendarbeit (Jugendzentren, -räume, -heime, -herbergen, -zeltplätze)</li></ul>
<b>Auftragsgrundlage</b>	u.a. SGB VIII, Kinder- und Jugendhilfegesetz (KJHG), Beschlüsse des Stadtrates
<b>Zielgruppe</b>	Bürger, Einwohner



**Teilhaushalt 2025**

Produktbereich 36 Kinder,- Jugend- und Familienhilfe  
 Produktgruppe 366 Einrichtungen für Jugendarbeit  
**Produkt 366100 Sonstige Jugendfreizeitzentren**

**Teilergebnishaushalt**

Ertrags- und Aufwandsarten	Ergebnis	Ansatz	<b>Ansatz</b>	Planung	Planung	Planung
	2023	2024	<b>2025</b>	2026	2027	2028
	1	2	<b>3</b>	4	5	6
1 Steuern und ähnliche Abgaben	0	0	<b>0</b>	0	0	0
2 + Zuwendungen und allgemeine Umlagen	0	0	<b>0</b>	0	0	0
3 + sonstige Transfererträge	0	0	<b>0</b>	0	0	0
4 + öffentlich-rechtliche Leistungsentgelte	0	0	<b>0</b>	0	0	0
5 + privatrechtliche Leistungsentgelte, Kostenerstattungen und Kostenumlagen	0	0	<b>0</b>	0	0	0
6 + sonstige ordentliche Erträge	0	3.100	<b>3.100</b>	3.100	3.100	3.100
7 + Finanzerträge	0	0	<b>0</b>	0	0	0
8 + aktivierte Eigenleistungen, Bestandsveränderungen	0	0	<b>0</b>	0	0	0
<b>9 = Ordentliche Erträge</b>	<b>0</b>	<b>3.100</b>	<b>3.100</b>	<b>3.100</b>	<b>3.100</b>	<b>3.100</b>
10 Personalaufwendungen	0	24.400	<b>27.400</b>	27.400	27.400	27.400
11 + Versorgungsaufwendungen	0	0	<b>0</b>	0	0	0
12 + Aufwendungen für Sach- und Dienstleistungen	0	37.600	<b>38.100</b>	55.100	38.100	38.100
13 + Transferaufwendungen	0	0	<b>0</b>	0	0	0
14 + sonstige ordentliche Aufwendungen	0	1.100	<b>1.100</b>	1.100	1.100	1.100
15 + Zinsen und sonstige Finanzaufwendungen	0	0	<b>0</b>	0	0	0
16 + bilanzielle Abschreibungen	0	9.700	<b>10.100</b>	10.800	10.100	10.100
<b>17 = Ordentliche Aufwendungen</b>	<b>0</b>	<b>72.800</b>	<b>76.700</b>	<b>94.400</b>	<b>76.700</b>	<b>76.700</b>
<b>18 = Ordentliches Ergebnis (Saldo Zeilen 9 und 17)</b>	<b>0</b>	<b>-69.700</b>	<b>-73.600</b>	<b>-91.300</b>	<b>-73.600</b>	<b>-73.600</b>
19 außerordentliche Erträge	0	0	<b>0</b>	0	0	0
20 - außerordentliche Aufwendungen	0	0	<b>0</b>	0	0	0
<b>21 = Außerordentliches Ergebnis</b>	<b>0</b>	<b>0</b>	<b>0</b>	<b>0</b>	<b>0</b>	<b>0</b>
<b>22 = Ergebnis vor Berücksichtigung der internen Leistungsbeziehungen (Summe Zeilen 18 und 21)</b>	<b>0</b>	<b>-69.700</b>	<b>-73.600</b>	<b>-91.300</b>	<b>-73.600</b>	<b>-73.600</b>
23 + Erträge aus internen Leistungsbeziehungen	0	0	<b>0</b>	0	0	0
24 - Aufwendungen aus internen Leistungsbeziehungen	0	400	<b>400</b>	400	400	400
<b>25 = Ergebnis</b>	<b>0</b>	<b>-70.100</b>	<b>-74.000</b>	<b>-91.700</b>	<b>-74.000</b>	<b>-74.000</b>



**Teilhaushalt 2025**

Produktbereich 36 Kinder,- Jugend- und Familienhilfe  
 Produktgruppe 366 Einrichtungen für Jugendarbeit  
 Produkt 366100 Sonstige Jugendfreizeitzentren

Teilfinanzhaushalt							
Ein- Auszahlungsarten	Ergebnis 2023	Ansatz 2024	Ansatz 2025	VE 2025	Planung 2026	Planung 2027	Planung 2028
	1	2	3	4	5	6	7
1 Steuern und ähnliche Abgaben	0	0	0	0	0	0	0
2+ Zuwendungen und allgemeine Umlagen	0	0	0	0	0	0	0
3+ sonstige Transfererträge	0	0	0	0	0	0	0
4+ öffentlich-rechtliche Leistungsentgelte	0	0	0	0	0	0	0
5+ privatrechtliche Leistungsentgelte, Kostenerstattungen und Kostenumlagen	0	0	0	0	0	0	0
6+ sonstige Einzahlungen	0	0	0	0	0	0	0
7+ Zinsen und ähnliche Einzahlungen	0	0	0	0	0	0	0
8= Einzahlungen aus laufender Verwaltungstätigkeit	0	0	0	0	0	0	0
9 Personalauszahlungen	0	24.400	27.400	0	27.400	27.400	27.400
10+ Versorgungsauszahlungen	0	0	0	0	0	0	0
11+ Auszahlungen für Sach- und Dienstleistungen	0	37.600	38.100	0	55.100	38.100	38.100
12+ Transferauszahlungen	0	0	0	0	0	0	0
13+ sonstige Auszahlungen	0	1.100	1.100	0	1.100	1.100	1.100
14+ Zinsen und ähnliche Auszahlungen	0	0	0	0	0	0	0
15= Auszahlungen aus laufender Verwaltungstätigkeit	0	63.100	66.600	0	83.600	66.600	66.600
16= Saldo aus laufender Verwaltungstätigkeit (Saldo Zeilen 8 und 15)	0	-63.100	-66.600	0	-83.600	-66.600	-66.600
17 Zuwendungen für Investitionen und Investitionsförderungsmaßnahmen	0	0	0	0	0	0	0
18+ Veräußerung von Grundstücken, Gebäuden und Infrastrukturvermögen	0	0	0	0	0	0	0
19+ Veräußerung von beweglichem Anlagevermögen und immateriellen Vermögensgegenständen	0	0	0	0	0	0	0
20+ Veräußerung von Finanzanlagen	0	0	0	0	0	0	0
21+ Baumaßnahmen	0	0	0	0	0	0	0
22+ Beiträge und ähnliche Entgelte	0	0	0	0	0	0	0
23+ sonstige Investitionseinzahlungen	0	0	0	0	0	0	0
24= Einzahlungen aus Investitionstätigkeit	0	0	0	0	0	0	0
25 Zuwendungen für Investitionsförderungsmaßnahmen	0	0	0	0	0	0	0
26+ Erwerb von Grundstücken, Gebäuden und Infrastrukturvermögen	0	0	0	0	0	0	0
27+ Erwerb von beweglichem Anlagevermögen und immateriellen Vermögensgegenständen	0	15.000	13.000	0	13.000	13.000	13.000
28+ Erwerb von Finanzanlagen	0	0	0	0	0	0	0
29+ Baumaßnahmen	0	0	0	0	0	0	0
30+ sonstige Investitionsauszahlungen	0	0	0	0	0	0	0
31= Auszahlungen aus Investitionstätigkeit	0	15.000	13.000	0	13.000	13.000	13.000





**Teilhaushalt 2025**

Produktbereich 36 Kinder,- Jugend- und Familienhilfe  
 Produktgruppe 366 Einrichtungen für Jugendarbeit  
**Produkt 366100 Sonstige Jugendfreizeitzentren**

Teilfinanzhaushalt

Ein- Auszahlungsarten	Ergebnis 2023 1	Ansatz 2024 2	<b>Ansatz 2025 3</b>	VE 2025 4	Planung 2026 5	Planung 2027 6	Planung 2028 7
32= Saldo aus Investitionstätigkeit (Saldo Zeilen 24 und 31)	0	-15.000	<b>-13.000</b>	0	-13.000	-13.000	-13.000
33= Finanzmittelüberschuss/-fehlbetrag (Summe Zeilen 16 und 32)	0	-78.100	<b>-79.600</b>	0	-96.600	-79.600	-79.600



**Teilhaushalt 2025**

Produktbereich	36	Kinder,- Jugend- und Familienhilfe
Produktgruppe	366	Einrichtungen für Jugendarbeit
<b>Produkt</b>	<b>366101</b>	<b>JFZ "Mitte" (Altes Dorf, mit Wiekhaus)</b>

Allgemeine Angaben

<b>zuständiger Fachbereich</b>	51 Jugend, Sport und Soziales
<b>verantwortlich</b>	Sylvia Fried
<b>Beschreibung</b>	<ul style="list-style-type: none"><li>- sozialpädagogische Beratung, Betreuung</li><li>- Unterhaltung, Errichtung, Aufhebung der Jugend- und Freizeiteinrichtungen</li><li>- Zusammenarbeit mit Trägern der öffentlichen Jugendhilfe (Jugendamt) und freien Trägern</li><li>- Bildung von Arbeitsgemeinschaften</li><li>- freiwillige Jugendarbeit (Jugendzentren, -räume, -heime, -herbergen, -zeltplätze)</li></ul>
<b>Auftragsgrundlage</b>	u.a. SGB VIII, Kinder- und Jugendhilfegesetz (KJHG), Beschlüsse des Stadtrates
<b>Zielgruppe</b>	Bürger, Einwohner



**Teilhaushalt 2025**

Produktbereich 36 Kinder,- Jugend- und Familienhilfe  
 Produktgruppe 366 Einrichtungen für Jugendarbeit  
 Produkt 366101 JFZ "Mitte" (Altes Dorf, mit Wiekhaus)

**Teilergebnishaushalt**

Ertrags- und Aufwandsarten	Ergebnis	Ansatz	Ansatz	Planung	Planung	Planung
	2023	2024	2025	2026	2027	2028
	1	2	3	4	5	6
1 Steuern und ähnliche Abgaben	0	0	0	0	0	0
2 + Zuwendungen und allgemeine Umlagen	0	45.000	45.000	45.000	45.000	45.000
3 + sonstige Transfererträge	0	0	0	0	0	0
4 + öffentlich-rechtliche Leistungsentgelte	0	4.100	4.100	4.100	4.100	4.100
5 + privatrechtliche Leistungsentgelte, Kostenerstattungen und Kostenumlagen	0	13.600	13.600	13.600	13.600	13.600
6 + sonstige ordentliche Erträge	0	38.800	38.800	38.800	38.800	38.800
7 + Finanzerträge	0	0	0	0	0	0
8 + aktivierte Eigenleistungen, Bestandsveränderungen	0	0	0	0	0	0
9 = Ordentliche Erträge	0	101.500	101.500	101.500	101.500	101.500
10 Personalaufwendungen	0	303.400	274.200	274.700	275.200	275.700
11 + Versorgungsaufwendungen	0	0	0	0	0	0
12 + Aufwendungen für Sach- und Dienstleistungen	0	109.200	157.200	105.300	144.800	105.300
13 + Transferaufwendungen	0	0	0	0	0	0
14 + sonstige ordentliche Aufwendungen	0	3.700	4.200	4.200	4.200	4.200
15 + Zinsen und sonstige Finanzaufwendungen	0	0	0	0	0	0
16 + bilanzielle Abschreibungen	0	54.300	54.300	53.800	53.300	53.300
17 = Ordentliche Aufwendungen	0	470.600	489.900	438.000	477.500	438.500
18 = Ordentliches Ergebnis (Saldo Zeilen 9 und 17)	0	-369.100	-388.400	-336.500	-376.000	-337.000
19 außerordentliche Erträge	0	0	0	0	0	0
20 - außerordentliche Aufwendungen	0	0	0	0	0	0
21 = Außerordentliches Ergebnis	0	0	0	0	0	0
22 = Ergebnis vor Berücksichtigung der internen Leistungsbeziehungen (Summe Zeilen 18 und 21)	0	-369.100	-388.400	-336.500	-376.000	-337.000
23 + Erträge aus internen Leistungsbeziehungen	0	0	0	0	0	0
24 - Aufwendungen aus internen Leistungsbeziehungen	0	900	900	900	900	900
25 = Ergebnis	0	-370.000	-389.300	-337.400	-376.900	-337.900



**Teilhaushalt 2025**

Produktbereich 36 Kinder,- Jugend- und Familienhilfe  
 Produktgruppe 366 Einrichtungen für Jugendarbeit  
 Produkt 366101 JFZ "Mitte" (Altes Dorf, mit Wiekhaus)

Teilfinanzhaushalt							
Ein- Auszahlungsarten	Ergebnis 2023	Ansatz 2024	Ansatz 2025	VE 2025	Planung 2026	Planung 2027	Planung 2028
	1	2	3	4	5	6	7
1 Steuern und ähnliche Abgaben	0	0	0	0	0	0	0
2+ Zuwendungen und allgemeine Umlagen	0	45.000	45.000	0	45.000	45.000	45.000
3+ sonstige Transfererträge	0	0	0	0	0	0	0
4+ öffentlich-rechtliche Leistungsentgelte	0	4.100	4.100	0	4.100	4.100	4.100
5+ privatrechtliche Leistungsentgelte, Kostenerstattungen und Kostenumlagen	0	13.600	13.600	0	13.600	13.600	13.600
6+ sonstige Einzahlungen	0	0	0	0	0	0	0
7+ Zinsen und ähnliche Einzahlungen	0	0	0	0	0	0	0
8= Einzahlungen aus laufender Verwaltungstätigkeit	0	62.700	62.700	0	62.700	62.700	62.700
9 Personalauszahlungen	0	303.400	274.200	0	274.700	275.200	275.700
10+ Versorgungsauszahlungen	0	0	0	0	0	0	0
11+ Auszahlungen für Sach- und Dienstleistungen	0	109.200	157.200	0	105.300	144.800	105.300
12+ Transferauszahlungen	0	0	0	0	0	0	0
13+ sonstige Auszahlungen	0	3.700	4.200	0	4.200	4.200	4.200
14+ Zinsen und ähnliche Auszahlungen	0	0	0	0	0	0	0
15= Auszahlungen aus laufender Verwaltungstätigkeit	0	416.300	435.600	0	384.200	424.200	385.200
16= Saldo aus laufender Verwaltungstätigkeit (Saldo Zeilen 8 und 15)	0	-353.600	-372.900	0	-321.500	-361.500	-322.500
17 Zuwendungen für Investitionen und Investitionsförderungsmaßnahmen	0	0	0	0	0	0	0
18+ Veräußerung von Grundstücken, Gebäuden und Infrastrukturvermögen	0	0	0	0	0	0	0
19+ Veräußerung von beweglichem Anlagevermögen und immateriellen Vermögensgegenständen	0	0	0	0	0	0	0
20+ Veräußerung von Finanzanlagen	0	0	0	0	0	0	0
21+ Baumaßnahmen	0	0	0	0	0	0	0
22+ Beiträge und ähnliche Entgelte	0	0	0	0	0	0	0
23+ sonstige Investitionseinzahlungen	0	0	0	0	0	0	0
24= Einzahlungen aus Investitionstätigkeit	0	0	0	0	0	0	0
25 Zuwendungen für Investitionsförderungsmaßnahmen	0	0	0	0	0	0	0
26+ Erwerb von Grundstücken, Gebäuden und Infrastrukturvermögen	0	0	0	0	0	0	0
27+ Erwerb von beweglichem Anlagevermögen und immateriellen Vermögensgegenständen	0	7.000	2.800	0	2.000	2.000	2.800
28+ Erwerb von Finanzanlagen	0	0	0	0	0	0	0
29+ Baumaßnahmen	0	0	0	0	0	0	0
30+ sonstige Investitionsauszahlungen	0	0	0	0	0	0	0
31= Auszahlungen aus Investitionstätigkeit	0	7.000	2.800	0	2.000	2.000	2.800



**Teilhaushalt 2025**

Produktbereich 36 Kinder,- Jugend- und Familienhilfe  
 Produktgruppe 366 Einrichtungen für Jugendarbeit  
**Produkt 366101 JFZ "Mitte" (Altes Dorf, mit Wiekhaus)**

Teilfinanzhaushalt

Ein- Auszahlungsarten	Ergebnis 2023	Ansatz 2024	<b>Ansatz 2025</b>	VE 2025	Planung 2026	Planung 2027	Planung 2028
	1	2	3	4	5	6	7
32= Saldo aus Investitionstätigkeit (Saldo Zeilen 24 und 31)	0	-7.000	<b>-2.800</b>	0	-2.000	-2.000	-2.800
33= Finanzmittelüberschuss/-fehlbetrag (Summe Zeilen 16 und 32)	0	-360.600	<b>-375.700</b>	0	-323.500	-363.500	-325.300



**Teilhaushalt 2025**

Produktbereich	36	Kinder,- Jugend- und Familienhilfe
Produktgruppe	366	Einrichtungen für Jugendarbeit
<b>Produkt</b>	<b>366102</b>	<b>MAD-Club (Wahrburger Str.)</b>

Allgemeine Angaben

<b>zuständiger Fachbereich</b>	51 Jugend, Sport und Soziales
<b>verantwortlich</b>	Sylvia Fried
<b>Beschreibung</b>	<ul style="list-style-type: none"><li>- sozialpädagogische Beratung, Betreuung</li><li>- Unterhaltung, Errichtung, Aufhebung der Jugend- und Freizeiteinrichtungen</li><li>- Zusammenarbeit mit Trägern der öffentlichen Jugendhilfe (Jugendamt) und freien Trägern</li><li>- Bildung von Arbeitsgemeinschaften</li><li>- freiwillige Jugendarbeit (Jugendzentren, -räume, -heime, -herbergen, -zeltplätze)</li></ul>
<b>Auftragsgrundlage</b>	u.a. SGB VIII, Kinder- und Jugendhilfegesetz (KJHG), Beschlüsse des Stadtrates
<b>Zielgruppe</b>	Bürger, Einwohner



**Teilhaushalt 2025**

Produktbereich 36 Kinder,- Jugend- und Familienhilfe  
 Produktgruppe 366 Einrichtungen für Jugendarbeit  
 Produkt 366102 MAD-Club (Wahrburger Str.)

**Teilergebnishaushalt**

Ertrags- und Aufwandsarten	Ergebnis 2023	Ansatz 2024	Ansatz 2025	Planung 2026	Planung 2027	Planung 2028
	1	2	3	4	5	6
1 Steuern und ähnliche Abgaben	0	0	0	0	0	0
2 + Zuwendungen und allgemeine Umlagen	0	42.200	42.200	42.200	42.200	42.200
3 + sonstige Transfererträge	0	0	0	0	0	0
4 + öffentlich-rechtliche Leistungsentgelte	0	1.600	1.600	1.600	1.600	1.600
5 + privatrechtliche Leistungsentgelte, Kostenerstattungen und Kostenumlagen	0	7.000	7.000	7.000	7.000	7.000
6 + sonstige ordentliche Erträge	0	500	500	500	500	500
7 + Finanzerträge	0	0	0	0	0	0
8 + aktivierte Eigenleistungen, Bestandsveränderungen	0	0	0	0	0	0
<b>9 = Ordentliche Erträge</b>	<b>0</b>	<b>51.300</b>	<b>51.300</b>	<b>51.300</b>	<b>51.300</b>	<b>51.300</b>
10 Personalaufwendungen	0	403.900	427.900	428.400	428.900	429.400
11 + Versorgungsaufwendungen	0	0	0	0	0	0
12 + Aufwendungen für Sach- und Dienstleistungen	0	44.200	44.500	44.000	48.700	44.700
13 + Transferaufwendungen	0	0	0	0	0	0
14 + sonstige ordentliche Aufwendungen	0	3.000	3.100	3.100	3.100	3.100
15 + Zinsen und sonstige Finanzaufwendungen	0	0	0	0	0	0
16 + bilanzielle Abschreibungen	0	16.500	15.900	15.300	14.400	14.400
<b>17 = Ordentliche Aufwendungen</b>	<b>0</b>	<b>467.600</b>	<b>491.400</b>	<b>490.800</b>	<b>495.100</b>	<b>491.600</b>
<b>18 = Ordentliches Ergebnis (Saldo Zeilen 9 und 17)</b>	<b>0</b>	<b>-416.300</b>	<b>-440.100</b>	<b>-439.500</b>	<b>-443.800</b>	<b>-440.300</b>
19 außerordentliche Erträge	0	0	0	0	0	0
20 - außerordentliche Aufwendungen	0	0	0	0	0	0
<b>21 = Außerordentliches Ergebnis</b>	<b>0</b>	<b>0</b>	<b>0</b>	<b>0</b>	<b>0</b>	<b>0</b>
<b>22 = Ergebnis vor Berücksichtigung der internen Leistungsbeziehungen (Summe Zeilen 18 und 21)</b>	<b>0</b>	<b>-416.300</b>	<b>-440.100</b>	<b>-439.500</b>	<b>-443.800</b>	<b>-440.300</b>
23 + Erträge aus internen Leistungsbeziehungen	0	0	0	0	0	0
24 - Aufwendungen aus internen Leistungsbeziehungen	0	9.700	1.700	1.700	1.700	1.700
<b>25 = Ergebnis</b>	<b>0</b>	<b>-426.000</b>	<b>-441.800</b>	<b>-441.200</b>	<b>-445.500</b>	<b>-442.000</b>



**Teilhaushalt 2025**

Produktbereich 36 Kinder,- Jugend- und Familienhilfe  
 Produktgruppe 366 Einrichtungen für Jugendarbeit  
 Produkt 366102 MAD-Club (Wahrburger Str.)

Teilfinanzhaushalt							
Ein- Auszahlungsarten	Ergebnis 2023	Ansatz 2024	Ansatz 2025	VE 2025	Planung 2026	Planung 2027	Planung 2028
	1	2	3	4	5	6	7
1 Steuern und ähnliche Abgaben	0	0	0	0	0	0	0
2+ Zuwendungen und allgemeine Umlagen	0	42.200	42.200	0	42.200	42.200	42.200
3+ sonstige Transfererträge	0	0	0	0	0	0	0
4+ öffentlich-rechtliche Leistungsentgelte	0	1.600	1.600	0	1.600	1.600	1.600
5+ privatrechtliche Leistungsentgelte, Kostenerstattungen und Kostenumlagen	0	7.000	7.000	0	7.000	7.000	7.000
6+ sonstige Einzahlungen	0	0	0	0	0	0	0
7+ Zinsen und ähnliche Einzahlungen	0	0	0	0	0	0	0
8= Einzahlungen aus laufender Verwaltungstätigkeit	0	50.800	50.800	0	50.800	50.800	50.800
9 Personalauszahlungen	0	403.900	427.900	0	428.400	428.900	429.400
10+ Versorgungsauszahlungen	0	0	0	0	0	0	0
11+ Auszahlungen für Sach- und Dienstleistungen	0	44.200	44.500	0	44.000	48.700	44.700
12+ Transferauszahlungen	0	0	0	0	0	0	0
13+ sonstige Auszahlungen	0	3.000	3.100	0	3.100	3.100	3.100
14+ Zinsen und ähnliche Auszahlungen	0	0	0	0	0	0	0
15= Auszahlungen aus laufender Verwaltungstätigkeit	0	451.100	475.500	0	475.500	480.700	477.200
16= Saldo aus laufender Verwaltungstätigkeit (Saldo Zeilen 8 und 15)	0	-400.300	-424.700	0	-424.700	-429.900	-426.400
17 Zuwendungen für Investitionen und Investitionsförderungsmaßnahmen	0	0	0	0	0	0	0
18+ Veräußerung von Grundstücken, Gebäuden und Infrastrukturvermögen	0	0	0	0	0	0	0
19+ Veräußerung von beweglichem Anlagevermögen und immateriellen Vermögensgegenständen	0	0	0	0	0	0	0
20+ Veräußerung von Finanzanlagen	0	0	0	0	0	0	0
21+ Baumaßnahmen	0	0	0	0	0	0	0
22+ Beiträge und ähnliche Entgelte	0	0	0	0	0	0	0
23+ sonstige Investitionseinzahlungen	0	0	0	0	0	0	0
24= Einzahlungen aus Investitionstätigkeit	0	0	0	0	0	0	0
25 Zuwendungen für Investitionsförderungsmaßnahmen	0	0	0	0	0	0	0
26+ Erwerb von Grundstücken, Gebäuden und Infrastrukturvermögen	0	0	0	0	0	0	0
27+ Erwerb von beweglichem Anlagevermögen und immateriellen Vermögensgegenständen	0	10.100	2.800	0	2.000	2.000	2.800
28+ Erwerb von Finanzanlagen	0	0	0	0	0	0	0
29+ Baumaßnahmen	0	0	0	0	0	0	0
30+ sonstige Investitionsauszahlungen	0	0	0	0	0	0	0
31= Auszahlungen aus Investitionstätigkeit	0	10.100	2.800	0	2.000	2.000	2.800





**Teilhaushalt 2025**

Produktbereich 36 Kinder,- Jugend- und Familienhilfe  
 Produktgruppe 366 Einrichtungen für Jugendarbeit  
**Produkt 366102 MAD-Club (Wahrburger Str.)**

Teilfinanzhaushalt

Ein- Auszahlungsarten	Ergebnis 2023	Ansatz 2024	<b>Ansatz 2025</b>	VE 2025	Planung 2026	Planung 2027	Planung 2028
	1	2	3	4	5	6	7
32= Saldo aus Investitionstätigkeit (Saldo Zeilen 24 und 31)	0	-10.100	<b>-2.800</b>	0	-2.000	-2.000	-2.800
33= Finanzmittelüberschuss/-fehlbetrag (Summe Zeilen 16 und 32)	0	-410.400	<b>-427.500</b>	0	-426.700	-431.900	-429.200



**Teilhaushalt 2025**

Produktbereich	36	Kinder,- Jugend- und Familienhilfe
Produktgruppe	366	Einrichtungen für Jugendarbeit
<b>Produkt</b>	<b>366110</b>	<b>Spielplätze</b>

Allgemeine Angaben

<b>zuständiger Fachbereich</b>	68 Bauhof
<b>verantwortlich</b>	Silke Pidun
<b>Beschreibung</b>	- Bau und Unterhaltung der Spielplätze und deren Kontrolle
<b>Auftragsgrundlage</b>	§1 Abs. 5 Satz 1 BauGB, BauO LSA, Beschlüsse des Stadtrates
<b>Zielgruppe</b>	Bürger, Einwohner



**Teilhaushalt 2025**

Produktbereich 36 Kinder,- Jugend- und Familienhilfe  
 Produktgruppe 366 Einrichtungen für Jugendarbeit  
 Produkt 366110 Spielplätze

**Teilergebnishaushalt**

Ertrags- und Aufwandsarten	Ergebnis 2023	Ansatz 2024	Ansatz 2025	Planung 2026	Planung 2027	Planung 2028
	1	2	3	4	5	6
1 Steuern und ähnliche Abgaben	0	0	0	0	0	0
2 + Zuwendungen und allgemeine Umlagen	0	0	0	0	0	0
3 + sonstige Transfererträge	0	0	0	0	0	0
4 + öffentlich-rechtliche Leistungsentgelte	0	0	0	0	0	0
5 + privatrechtliche Leistungsentgelte, Kostenerstattungen und Kostenumlagen	0	0	0	0	0	0
6 + sonstige ordentliche Erträge	0	1.900	1.900	1.900	1.900	1.900
7 + Finanzerträge	0	0	0	0	0	0
8 + aktivierte Eigenleistungen, Bestandsveränderungen	0	51.000	46.200	46.200	46.200	46.200
<b>9 = Ordentliche Erträge</b>	<b>0</b>	<b>52.900</b>	<b>48.100</b>	<b>48.100</b>	<b>48.100</b>	<b>48.100</b>
10 Personalaufwendungen	0	273.900	281.900	281.900	281.900	281.900
11 + Versorgungsaufwendungen	0	0	0	0	0	0
12 + Aufwendungen für Sach- und Dienstleistungen	0	66.000	27.000	27.000	27.000	27.000
13 + Transferaufwendungen	0	0	0	0	0	0
14 + sonstige ordentliche Aufwendungen	0	0	0	0	0	0
15 + Zinsen und sonstige Finanzaufwendungen	0	0	0	0	0	0
16 + bilanzielle Abschreibungen	0	127.100	123.500	120.200	119.100	119.100
<b>17 = Ordentliche Aufwendungen</b>	<b>0</b>	<b>467.000</b>	<b>432.400</b>	<b>429.100</b>	<b>428.000</b>	<b>428.000</b>
<b>18 = Ordentliches Ergebnis (Saldo Zeilen 9 und 17)</b>	<b>0</b>	<b>-414.100</b>	<b>-384.300</b>	<b>-381.000</b>	<b>-379.900</b>	<b>-379.900</b>
19 außerordentliche Erträge	0	0	0	0	0	0
20 - außerordentliche Aufwendungen	0	0	0	0	0	0
<b>21 = Außerordentliches Ergebnis</b>	<b>0</b>	<b>0</b>	<b>0</b>	<b>0</b>	<b>0</b>	<b>0</b>
<b>22 = Ergebnis vor Berücksichtigung der internen Leistungsbeziehungen (Summe Zeilen 18 und 21)</b>	<b>0</b>	<b>-414.100</b>	<b>-384.300</b>	<b>-381.000</b>	<b>-379.900</b>	<b>-379.900</b>
23 + Erträge aus internen Leistungsbeziehungen	0	0	0	0	0	0
24 - Aufwendungen aus internen Leistungsbeziehungen	0	120.000	120.000	120.000	120.000	120.000
<b>25 = Ergebnis</b>	<b>0</b>	<b>-534.100</b>	<b>-504.300</b>	<b>-501.000</b>	<b>-499.900</b>	<b>-499.900</b>



**Teilhaushalt 2025**

Produktbereich 36 Kinder,- Jugend- und Familienhilfe  
 Produktgruppe 366 Einrichtungen für Jugendarbeit  
**Produkt 366110 Spielplätze**

Teilfinanzhaushalt							
Ein- Auszahlungsarten	Ergebnis 2023	Ansatz 2024	<b>Ansatz 2025</b>	VE 2025	Planung 2026	Planung 2027	Planung 2028
	1	2	3	4	5	6	7
1 Steuern und ähnliche Abgaben	0	0	0	0	0	0	0
2+ Zuwendungen und allgemeine Umlagen	0	0	0	0	0	0	0
3+ sonstige Transfererträge	0	0	0	0	0	0	0
4+ öffentlich-rechtliche Leistungsentgelte	0	0	0	0	0	0	0
5+ privatrechtliche Leistungsentgelte, Kostenerstattungen und Kostenumlagen	0	0	0	0	0	0	0
6+ sonstige Einzahlungen	0	0	0	0	0	0	0
7+ Zinsen und ähnliche Einzahlungen	0	0	0	0	0	0	0
<b>8= Einzahlungen aus laufender Verwaltungstätigkeit</b>	<b>0</b>	<b>0</b>	<b>0</b>	<b>0</b>	<b>0</b>	<b>0</b>	<b>0</b>
9 Personalauszahlungen	0	273.900	<b>281.900</b>	0	281.900	281.900	281.900
10+ Versorgungsauszahlungen	0	0	0	0	0	0	0
11+ Auszahlungen für Sach- und Dienstleistungen	0	66.000	<b>27.000</b>	0	27.000	27.000	27.000
12+ Transferauszahlungen	0	0	0	0	0	0	0
13+ sonstige Auszahlungen	0	0	0	0	0	0	0
14+ Zinsen und ähnliche Auszahlungen	0	0	0	0	0	0	0
<b>15= Auszahlungen aus laufender Verwaltungstätigkeit</b>	<b>0</b>	<b>339.900</b>	<b>308.900</b>	<b>0</b>	<b>308.900</b>	<b>308.900</b>	<b>308.900</b>
<b>16= Saldo aus laufender Verwaltungstätigkeit (Saldo Zeilen 8 und 15)</b>	<b>0</b>	<b>-339.900</b>	<b>-308.900</b>	<b>0</b>	<b>-308.900</b>	<b>-308.900</b>	<b>-308.900</b>
17 Zuwendungen für Investitionen und Investitionsförderungsmaßnahmen	0	0	0	0	0	0	0
18+ Veräußerung von Grundstücken, Gebäuden und Infrastrukturvermögen	0	0	0	0	0	0	0
19+ Veräußerung von beweglichem Anlagevermögen und immateriellen Vermögensgegenständen	0	0	0	0	0	0	0
20+ Veräußerung von Finanzanlagen	0	0	0	0	0	0	0
21+ Baumaßnahmen	0	0	0	0	0	0	0
22+ Beiträge und ähnliche Entgelte	0	0	0	0	0	0	0
23+ sonstige Investitionseinzahlungen	0	0	0	0	0	0	0
<b>24= Einzahlungen aus Investitionstätigkeit</b>	<b>0</b>	<b>0</b>	<b>0</b>	<b>0</b>	<b>0</b>	<b>0</b>	<b>0</b>
25 Zuwendungen für Investitionsförderungsmaßnahmen	0	0	0	0	0	0	0
26+ Erwerb von Grundstücken, Gebäuden und Infrastrukturvermögen	0	0	0	0	0	0	0
27+ Erwerb von beweglichem Anlagevermögen und immateriellen Vermögensgegenständen	0	54.200	<b>81.200</b>	0	81.200	81.200	81.200
28+ Erwerb von Finanzanlagen	0	0	0	0	0	0	0
29+ Baumaßnahmen	0	0	0	0	0	0	0
30+ sonstige Investitionsauszahlungen	0	0	0	0	0	0	0
<b>31= Auszahlungen aus Investitionstätigkeit</b>	<b>0</b>	<b>54.200</b>	<b>81.200</b>	<b>0</b>	<b>81.200</b>	<b>81.200</b>	<b>81.200</b>



**Teilhaushalt 2025**

Produktbereich 36 Kinder,- Jugend- und Familienhilfe  
 Produktgruppe 366 Einrichtungen für Jugendarbeit  
**Produkt 366110 Spielplätze**

Teilfinanzhaushalt

Ein- Auszahlungsarten	Ergebnis 2023	Ansatz 2024	<b>Ansatz 2025</b>	VE 2025	Planung 2026	Planung 2027	Planung 2028
	1	2	3	4	5	6	7
32= Saldo aus Investitionstätigkeit (Saldo Zeilen 24 und 31)	0	-54.200	<b>-81.200</b>	0	-81.200	-81.200	-81.200
33= Finanzmittelüberschuss/-fehlbetrag (Summe Zeilen 16 und 32)	0	-394.100	<b>-390.100</b>	0	-390.100	-390.100	-390.100



**Teilhaushalt 2025**

Produktbereich	42	Sportförderung
Produktgruppe	421	Förderung des Sports
<b>Produkt</b>	<b>421100</b>	<b>Förderung des Sports</b>

Allgemeine Angaben

**zuständiger Fachbereich** 52 Sport

**verantwortlich** Sylvia Fried

**Beschreibung**

- Allgemeine Sportpflege, -förderung und -werbung (insb. Mitwirkung bei Veranstaltungen der Sportorganisationen, städtische Sportveranstaltungen, Versehrten-sport, Maßnahmen zur Förderungen des Sports der nicht vereinsgebundenen Bevölkerung, Förderung des Baues von vereinseigenen Sportanlagen)
- Ehrungen für sportliche Leistungen
- Vorbereitung der Tagesordnungen sowie Protokollführung im Kultur-, Schul- und Sportausschuss
- Vorbereitung der Tagesordnungen sowie Protokollführung im Ausschuss für Jugend, Frauen, Familie und Soziales

**Auftragsgrundlage** Gesetz über die Förderung des Sports im Land Sachsen-Anhalt (Sportfördergesetz - SportFG)

**Zielgruppe** Vereine, Dritte



**Teilhaushalt 2025**

Produktbereich 42 Sportförderung  
Produktgruppe 421 Förderung des Sports  
**Produkt 421100 Förderung des Sports**

**Teilergebnishaushalt**

Ertrags- und Aufwandsarten	Ergebnis	Ansatz	<b>Ansatz</b>	Planung	Planung	Planung
	2023	2024	<b>2025</b>	2026	2027	2028
	1	2	3	4	5	6
1 Steuern und ähnliche Abgaben	0	0	<b>0</b>	0	0	0
2 + Zuwendungen und allgemeine Umlagen	0	0	<b>0</b>	0	0	0
3 + sonstige Transfererträge	0	0	<b>0</b>	0	0	0
4 + öffentlich-rechtliche Leistungsentgelte	0	100	<b>100</b>	100	100	100
5 + privatrechtliche Leistungsentgelte, Kostenerstattungen und Kostenumlagen	0	0	<b>0</b>	0	0	0
6 + sonstige ordentliche Erträge	0	0	<b>0</b>	0	0	0
7 + Finanzerträge	0	0	<b>0</b>	0	0	0
8 + aktivierte Eigenleistungen, Bestandsveränderungen	0	0	<b>0</b>	0	0	0
<b>9 = Ordentliche Erträge</b>	<b>0</b>	<b>100</b>	<b>100</b>	<b>100</b>	<b>100</b>	<b>100</b>
10 Personalaufwendungen	0	0	<b>0</b>	0	0	0
11 + Versorgungsaufwendungen	0	0	<b>0</b>	0	0	0
12 + Aufwendungen für Sach- und Dienstleistungen	0	8.700	<b>8.700</b>	8.700	8.700	8.700
13 + Transferaufwendungen	0	340.600	<b>237.800</b>	225.100	215.100	205.100
14 + sonstige ordentliche Aufwendungen	0	400	<b>400</b>	400	400	400
15 + Zinsen und sonstige Finanzaufwendungen	0	0	<b>0</b>	0	0	0
16 + bilanzielle Abschreibungen	0	0	<b>0</b>	0	0	0
<b>17 = Ordentliche Aufwendungen</b>	<b>0</b>	<b>349.700</b>	<b>246.900</b>	<b>234.200</b>	<b>224.200</b>	<b>214.200</b>
<b>18 = Ordentliches Ergebnis (Saldo Zeilen 9 und 17)</b>	<b>0</b>	<b>-349.600</b>	<b>-246.800</b>	<b>-234.100</b>	<b>-224.100</b>	<b>-214.100</b>
19 außerordentliche Erträge	0	0	<b>0</b>	0	0	0
20 - außerordentliche Aufwendungen	0	0	<b>0</b>	0	0	0
<b>21 = Außerordentliches Ergebnis</b>	<b>0</b>	<b>0</b>	<b>0</b>	<b>0</b>	<b>0</b>	<b>0</b>
<b>22 = Ergebnis vor Berücksichtigung der internen Leistungsbeziehungen (Summe Zeilen 18 und 21)</b>	<b>0</b>	<b>-349.600</b>	<b>-246.800</b>	<b>-234.100</b>	<b>-224.100</b>	<b>-214.100</b>
23 + Erträge aus internen Leistungsbeziehungen	0	0	<b>0</b>	0	0	0
24 - Aufwendungen aus internen Leistungsbeziehungen	0	200	<b>200</b>	200	200	200
<b>25 = Ergebnis</b>	<b>0</b>	<b>-349.800</b>	<b>-247.000</b>	<b>-234.300</b>	<b>-224.300</b>	<b>-214.300</b>



**Teilhaushalt 2025**

Produktbereich 42 Sportförderung  
Produktgruppe 421 Förderung des Sports  
**Produkt 421100 Förderung des Sports**

Teilfinanzhaushalt							
Ein- Auszahlungsarten	Ergebnis 2023	Ansatz 2024	<b>Ansatz 2025</b>	VE 2025	Planung 2026	Planung 2027	Planung 2028
	1	2	3	4	5	6	7
1 Steuern und ähnliche Abgaben	0	0	0	0	0	0	0
2+ Zuwendungen und allgemeine Umlagen	0	0	0	0	0	0	0
3+ sonstige Transfererträge	0	0	0	0	0	0	0
4+ öffentlich-rechtliche Leistungsentgelte	0	100	100	0	100	100	100
5+ privatrechtliche Leistungsentgelte, Kostenerstattungen und Kostenumlagen	0	0	0	0	0	0	0
6+ sonstige Einzahlungen	0	0	0	0	0	0	0
7+ Zinsen und ähnliche Einzahlungen	0	0	0	0	0	0	0
<b>8= Einzahlungen aus laufender Verwaltungstätigkeit</b>	<b>0</b>	<b>100</b>	<b>100</b>	<b>0</b>	<b>100</b>	<b>100</b>	<b>100</b>
9 Personalauszahlungen	0	0	0	0	0	0	0
10+ Versorgungsauszahlungen	0	0	0	0	0	0	0
11+ Auszahlungen für Sach- und Dienstleistungen	0	8.700	8.700	0	8.700	8.700	8.700
12+ Transferauszahlungen	0	340.600	237.800	0	225.100	215.100	205.100
13+ sonstige Auszahlungen	0	400	400	0	400	400	400
14+ Zinsen und ähnliche Auszahlungen	0	0	0	0	0	0	0
<b>15= Auszahlungen aus laufender Verwaltungstätigkeit</b>	<b>0</b>	<b>349.700</b>	<b>246.900</b>	<b>0</b>	<b>234.200</b>	<b>224.200</b>	<b>214.200</b>
<b>16= Saldo aus laufender Verwaltungstätigkeit (Saldo Zeilen 8 und 15)</b>	<b>0</b>	<b>-349.600</b>	<b>-246.800</b>	<b>0</b>	<b>-234.100</b>	<b>-224.100</b>	<b>-214.100</b>
17 Zuwendungen für Investitionen und Investitionsförderungsmaßnahmen	0	0	0	0	0	0	0
18+ Veräußerung von Grundstücken, Gebäuden und Infrastrukturvermögen	0	0	0	0	0	0	0
19+ Veräußerung von beweglichem Anlagevermögen und immateriellen Vermögensgegenständen	0	0	0	0	0	0	0
20+ Veräußerung von Finanzanlagen	0	0	0	0	0	0	0
21+ Baumaßnahmen	0	0	0	0	0	0	0
22+ Beiträge und ähnliche Entgelte	0	0	0	0	0	0	0
23+ sonstige Investitionseinzahlungen	0	0	0	0	0	0	0
<b>24= Einzahlungen aus Investitionstätigkeit</b>	<b>0</b>	<b>0</b>	<b>0</b>	<b>0</b>	<b>0</b>	<b>0</b>	<b>0</b>
25 Zuwendungen für Investitionsförderungsmaßnahmen	0	0	0	0	0	0	0
26+ Erwerb von Grundstücken, Gebäuden und Infrastrukturvermögen	0	0	0	0	0	0	0
27+ Erwerb von beweglichem Anlagevermögen und immateriellen Vermögensgegenständen	0	0	0	0	0	0	0
28+ Erwerb von Finanzanlagen	0	0	0	0	0	0	0
29+ Baumaßnahmen	0	0	0	0	0	0	0
30+ sonstige Investitionsauszahlungen	0	0	0	0	0	0	0
<b>31= Auszahlungen aus Investitionstätigkeit</b>	<b>0</b>	<b>0</b>	<b>0</b>	<b>0</b>	<b>0</b>	<b>0</b>	<b>0</b>





**Teilhaushalt 2025**

Produktbereich 42 Sportförderung  
 Produktgruppe 421 Förderung des Sports  
**Produkt 421100 Förderung des Sports**

Teilfinanzhaushalt

Ein- Auszahlungsarten	Ergebnis 2023 1	Ansatz 2024 2	<b>Ansatz 2025 3</b>	VE 2025 4	Planung 2026 5	Planung 2027 6	Planung 2028 7
32= Saldo aus Investitionstätigkeit (Saldo Zeilen 24 und 31)	0	0	0	0	0	0	0
33= Finanzmittelüberschuss/-fehlbetrag (Summe Zeilen 16 und 32)	0	-349.600	<b>-246.800</b>	0	-234.100	-224.100	-214.100



<b>Teilhaushalt</b>	<b>2025</b>	
Produktbereich	42	Sportförderung
Produktgruppe	424	Sportstätten und Bäder
<b>Produkt</b>	<b>424100</b>	<b>Sporthallen und -anlagen</b>

#### Allgemeine Angaben

<b>zuständiger Fachbereich</b>	52 Sport
<b>verantwortlich</b>	Sylvia Fried
<b>Beschreibung</b>	<ul style="list-style-type: none"><li>- Verwaltung und Unterhaltung städtischer Sportanlagen (z. B. Sportplätze, Stadien, Turnhallen)</li><li>- Federführung für die Planung, Errichtung und für den Ausbau städtischer Sportanlagen</li></ul>
<b>Auftragsgrundlage</b>	Verordnung zur Sicherung und Nutzung von Sporteinrichtungen im öffentlichen Eigentum, Beschlüsse des Stadtrates
<b>Zielgruppe</b>	Bürger, Einwohner, Unternehmen, Dritte



**Teilhaushalt 2025**

Produktbereich 42 Sportförderung  
Produktgruppe 424 Sportstätten und Bäder  
Produkt 424100 Sporthallen und -anlagen

**Teilergebnishaushalt**

Ertrags- und Aufwandsarten	Ergebnis	Ansatz	Ansatz	Planung	Planung	Planung
	2023	2024	2025	2026	2027	2028
	1	2	3	4	5	6
1 Steuern und ähnliche Abgaben	0	0	0	0	0	0
2 + Zuwendungen und allgemeine Umlagen	0	5.200	1.300	0	0	0
3 + sonstige Transfererträge	0	0	0	0	0	0
4 + öffentlich-rechtliche Leistungsentgelte	0	65.000	65.000	65.000	65.000	65.000
5 + privatrechtliche Leistungsentgelte, Kostenerstattungen und Kostenumlagen	0	22.300	19.800	19.800	19.800	19.800
6 + sonstige ordentliche Erträge	0	104.800	104.800	104.800	104.400	104.400
7 + Finanzerträge	0	0	0	0	0	0
8 + aktivierte Eigenleistungen, Bestandsveränderungen	0	0	0	0	0	0
<b>9 = Ordentliche Erträge</b>	<b>0</b>	<b>197.300</b>	<b>190.900</b>	<b>189.600</b>	<b>189.200</b>	<b>189.200</b>
10 Personalaufwendungen	0	321.000	337.200	355.000	364.600	373.600
11 + Versorgungsaufwendungen	0	0	0	0	0	0
12 + Aufwendungen für Sach- und Dienstleistungen	0	286.900	282.300	295.700	296.700	277.600
13 + Transferaufwendungen	0	0	0	0	0	0
14 + sonstige ordentliche Aufwendungen	0	3.700	4.500	4.500	4.500	4.500
15 + Zinsen und sonstige Finanzaufwendungen	0	0	0	0	0	0
16 + bilanzielle Abschreibungen	0	212.400	225.400	225.200	225.000	225.000
<b>17 = Ordentliche Aufwendungen</b>	<b>0</b>	<b>824.000</b>	<b>849.400</b>	<b>880.400</b>	<b>890.800</b>	<b>880.700</b>
<b>18 = Ordentliches Ergebnis (Saldo Zeilen 9 und 17)</b>	<b>0</b>	<b>-626.700</b>	<b>-658.500</b>	<b>-690.800</b>	<b>-701.600</b>	<b>-691.500</b>
19 außerordentliche Erträge	0	0	0	0	0	0
20 - außerordentliche Aufwendungen	0	0	0	0	0	0
<b>21 = Außerordentliches Ergebnis</b>	<b>0</b>	<b>0</b>	<b>0</b>	<b>0</b>	<b>0</b>	<b>0</b>
<b>22 = Ergebnis vor Berücksichtigung der internen Leistungsbeziehungen (Summe Zeilen 18 und 21)</b>	<b>0</b>	<b>-626.700</b>	<b>-658.500</b>	<b>-690.800</b>	<b>-701.600</b>	<b>-691.500</b>
23 + Erträge aus internen Leistungsbeziehungen	0	0	0	0	0	0
24 - Aufwendungen aus internen Leistungsbeziehungen	0	26.000	26.000	26.000	26.000	26.000
<b>25 = Ergebnis</b>	<b>0</b>	<b>-652.700</b>	<b>-684.500</b>	<b>-716.800</b>	<b>-727.600</b>	<b>-717.500</b>



**Teilhaushalt 2025**

Produktbereich 42 Sportförderung  
Produktgruppe 424 Sportstätten und Bäder  
Produkt 424100 Sporthallen und -anlagen

Teilfinanzhaushalt							
Ein- Auszahlungsarten	Ergebnis 2023	Ansatz 2024	Ansatz 2025	VE 2025	Planung 2026	Planung 2027	Planung 2028
	1	2	3	4	5	6	7
1 Steuern und ähnliche Abgaben	0	0	0	0	0	0	0
2+ Zuwendungen und allgemeine Umlagen	0	5.200	1.300	0	0	0	0
3+ sonstige Transfererträge	0	0	0	0	0	0	0
4+ öffentlich-rechtliche Leistungsentgelte	0	65.000	65.000	0	65.000	65.000	65.000
5+ privatrechtliche Leistungsentgelte, Kostenerstattungen und Kostenumlagen	0	22.300	19.800	0	19.800	19.800	19.800
6+ sonstige Einzahlungen	0	0	0	0	0	0	0
7+ Zinsen und ähnliche Einzahlungen	0	0	0	0	0	0	0
8= Einzahlungen aus laufender Verwaltungstätigkeit	0	92.500	86.100	0	84.800	84.800	84.800
9 Personalauszahlungen	0	321.000	337.200	0	355.000	364.600	373.600
10+ Versorgungsauszahlungen	0	0	0	0	0	0	0
11+ Auszahlungen für Sach- und Dienstleistungen	0	286.900	282.300	0	295.700	296.700	277.600
12+ Transferauszahlungen	0	0	0	0	0	0	0
13+ sonstige Auszahlungen	0	3.700	4.500	0	4.500	4.500	4.500
14+ Zinsen und ähnliche Auszahlungen	0	0	0	0	0	0	0
15= Auszahlungen aus laufender Verwaltungstätigkeit	0	611.600	624.000	0	655.200	665.800	655.700
16= Saldo aus laufender Verwaltungstätigkeit (Saldo Zeilen 8 und 15)	0	-519.100	-537.900	0	-570.400	-581.000	-570.900
17 Zuwendungen für Investitionen und Investitionsförderungsmaßnahmen	0	0	0	0	0	0	0
18+ Veräußerung von Grundstücken, Gebäuden und Infrastrukturvermögen	0	0	0	0	0	0	0
19+ Veräußerung von beweglichem Anlagevermögen und immateriellen Vermögensgegenständen	0	0	0	0	0	0	0
20+ Veräußerung von Finanzanlagen	0	0	0	0	0	0	0
21+ Baumaßnahmen	0	0	0	0	0	0	0
22+ Beiträge und ähnliche Entgelte	0	0	0	0	0	0	0
23+ sonstige Investitionseinzahlungen	0	0	0	0	0	0	0
24= Einzahlungen aus Investitionstätigkeit	0	0	0	0	0	0	0
25 Zuwendungen für Investitionsförderungsmaßnahmen	0	0	0	0	0	0	0
26+ Erwerb von Grundstücken, Gebäuden und Infrastrukturvermögen	0	0	0	0	0	0	0
27+ Erwerb von beweglichem Anlagevermögen und immateriellen Vermögensgegenständen	0	95.100	5.500	0	68.500	5.500	5.500
28+ Erwerb von Finanzanlagen	0	0	0	0	0	0	0
29+ Baumaßnahmen	0	75.000	75.000	0	0	0	0
30+ sonstige Investitionsauszahlungen	0	0	0	0	0	0	0
31= Auszahlungen aus Investitionstätigkeit	0	170.100	80.500	0	68.500	5.500	5.500



**Teilhaushalt 2025**

Produktbereich 42 Sportförderung  
 Produktgruppe 424 Sportstätten und Bäder  
**Produkt 424100 Sporthallen und -anlagen**

Teilfinanzhaushalt

Ein- Auszahlungsarten	Ergebnis 2023 1	Ansatz 2024 2	<b>Ansatz 2025 3</b>	VE 2025 4	Planung 2026 5	Planung 2027 6	Planung 2028 7
32= Saldo aus Investitionstätigkeit (Saldo Zeilen 24 und 31)	0	-170.100	<b>-80.500</b>	0	-68.500	-5.500	-5.500
33= Finanzmittelüberschuss/-fehlbetrag (Summe Zeilen 16 und 32)	0	-689.200	<b>-618.400</b>	0	-638.900	-586.500	-576.400



**Teilhaushalt 2025**

Produktbereich	42	Sportförderung
Produktgruppe	424	Sportstätten und Bäder
<b>Produkt</b>	<b>424101</b>	<b>Hoch- u. Niedrigseilgarten</b>

Allgemeine Angaben

<b>zuständiger Fachbereich</b>	40 Amt für Jugend, Sport und Soziales
<b>verantwortlich</b>	Bastian Sieler
<b>Beschreibung</b>	- Verwaltung, Unterhaltung und Kontrolle der Anlage - professionelle Betreuung der Teilnehmer
<b>Auftragsgrundlage</b>	Beschlüsse des Stadtrates
<b>Zielgruppe</b>	Bürger, Einwohner, Unternehmen, Dritte



**Teilhaushalt 2025**

Produktbereich 42 Sportförderung  
Produktgruppe 424 Sportstätten und Bäder  
Produkt 424101 Hoch- u. Niedrigseilgarten

**Teilergebnishaushalt**

Ertrags- und Aufwandsarten	Ergebnis	Ansatz	Ansatz	Planung	Planung	Planung
	2023	2024	2025	2026	2027	2028
	1	2	3	4	5	6
1 Steuern und ähnliche Abgaben	0	0	0	0	0	0
2 + Zuwendungen und allgemeine Umlagen	0	0	0	0	0	0
3 + sonstige Transfererträge	0	0	0	0	0	0
4 + öffentlich-rechtliche Leistungsentgelte	0	6.500	6.500	0	0	0
5 + privatrechtliche Leistungsentgelte, Kostenerstattungen und Kostenumlagen	0	0	0	0	0	0
6 + sonstige ordentliche Erträge	0	2.600	2.600	2.600	2.600	2.600
7 + Finanzerträge	0	0	0	0	0	0
8 + aktivierte Eigenleistungen, Bestandsveränderungen	0	0	0	0	0	0
<b>9 = Ordentliche Erträge</b>	<b>0</b>	<b>9.100</b>	<b>9.100</b>	<b>2.600</b>	<b>2.600</b>	<b>2.600</b>
10 Personalaufwendungen	0	5.000	5.000	0	0	0
11 + Versorgungsaufwendungen	0	0	0	0	0	0
12 + Aufwendungen für Sach- und Dienstleistungen	0	16.500	41.800	0	0	0
13 + Transferaufwendungen	0	0	0	0	0	0
14 + sonstige ordentliche Aufwendungen	0	200	200	0	0	0
15 + Zinsen und sonstige Finanzaufwendungen	0	0	0	0	0	0
16 + bilanzielle Abschreibungen	0	5.300	6.100	4.100	4.100	4.100
<b>17 = Ordentliche Aufwendungen</b>	<b>0</b>	<b>27.000</b>	<b>53.100</b>	<b>4.100</b>	<b>4.100</b>	<b>4.100</b>
<b>18 = Ordentliches Ergebnis (Saldo Zeilen 9 und 17)</b>	<b>0</b>	<b>-17.900</b>	<b>-44.000</b>	<b>-1.500</b>	<b>-1.500</b>	<b>-1.500</b>
19 außerordentliche Erträge	0	0	0	0	0	0
20 - außerordentliche Aufwendungen	0	0	0	0	0	0
<b>21 = Außerordentliches Ergebnis</b>	<b>0</b>	<b>0</b>	<b>0</b>	<b>0</b>	<b>0</b>	<b>0</b>
<b>22 = Ergebnis vor Berücksichtigung der internen Leistungsbeziehungen (Summe Zeilen 18 und 21)</b>	<b>0</b>	<b>-17.900</b>	<b>-44.000</b>	<b>-1.500</b>	<b>-1.500</b>	<b>-1.500</b>
23 + Erträge aus internen Leistungsbeziehungen	0	0	0	0	0	0
24 - Aufwendungen aus internen Leistungsbeziehungen	0	20.000	5.000	5.000	5.000	5.000
<b>25 = Ergebnis</b>	<b>0</b>	<b>-37.900</b>	<b>-49.000</b>	<b>-6.500</b>	<b>-6.500</b>	<b>-6.500</b>



**Teilhaushalt 2025**

Produktbereich 42 Sportförderung  
Produktgruppe 424 Sportstätten und Bäder  
Produkt 424101 Hoch- u. Niedrigseilgarten

Teilfinanzhaushalt							
Ein- Auszahlungsarten	Ergebnis 2023	Ansatz 2024	Ansatz 2025	VE 2025	Planung 2026	Planung 2027	Planung 2028
	1	2	3	4	5	6	7
1 Steuern und ähnliche Abgaben	0	0	0	0	0	0	0
2+ Zuwendungen und allgemeine Umlagen	0	0	0	0	0	0	0
3+ sonstige Transfererträge	0	0	0	0	0	0	0
4+ öffentlich-rechtliche Leistungsentgelte	0	6.500	6.500	0	0	0	0
5+ privatrechtliche Leistungsentgelte, Kostenerstattungen und Kostenumlagen	0	0	0	0	0	0	0
6+ sonstige Einzahlungen	0	0	0	0	0	0	0
7+ Zinsen und ähnliche Einzahlungen	0	0	0	0	0	0	0
8= Einzahlungen aus laufender Verwaltungstätigkeit	0	6.500	6.500	0	0	0	0
9 Personalauszahlungen	0	5.000	5.000	0	0	0	0
10+ Versorgungsauszahlungen	0	0	0	0	0	0	0
11+ Auszahlungen für Sach- und Dienstleistungen	0	16.500	41.800	0	0	0	0
12+ Transferauszahlungen	0	0	0	0	0	0	0
13+ sonstige Auszahlungen	0	200	200	0	0	0	0
14+ Zinsen und ähnliche Auszahlungen	0	0	0	0	0	0	0
15= Auszahlungen aus laufender Verwaltungstätigkeit	0	21.700	47.000	0	0	0	0
16= Saldo aus laufender Verwaltungstätigkeit (Saldo Zeilen 8 und 15)	0	-15.200	-40.500	0	0	0	0
17 Zuwendungen für Investitionen und Investitionsförderungsmaßnahmen	0	0	0	0	0	0	0
18+ Veräußerung von Grundstücken, Gebäuden und Infrastrukturvermögen	0	0	0	0	0	0	0
19+ Veräußerung von beweglichem Anlagevermögen und immateriellen Vermögensgegenständen	0	0	0	0	0	0	0
20+ Veräußerung von Finanzanlagen	0	0	0	0	0	0	0
21+ Baumaßnahmen	0	0	0	0	0	0	0
22+ Beiträge und ähnliche Entgelte	0	0	0	0	0	0	0
23+ sonstige Investitionseinzahlungen	0	0	0	0	0	0	0
24= Einzahlungen aus Investitionstätigkeit	0	0	0	0	0	0	0
25 Zuwendungen für Investitionsförderungsmaßnahmen	0	0	0	0	0	0	0
26+ Erwerb von Grundstücken, Gebäuden und Infrastrukturvermögen	0	0	0	0	0	0	0
27+ Erwerb von beweglichem Anlagevermögen und immateriellen Vermögensgegenständen	0	3.000	3.000	0	0	0	0
28+ Erwerb von Finanzanlagen	0	0	0	0	0	0	0
29+ Baumaßnahmen	0	0	0	0	0	0	0
30+ sonstige Investitionsauszahlungen	0	0	0	0	0	0	0
31= Auszahlungen aus Investitionstätigkeit	0	3.000	3.000	0	0	0	0





**Teilhaushalt 2025**

Produktbereich 42 Sportförderung  
 Produktgruppe 424 Sportstätten und Bäder  
**Produkt 424101 Hoch- u. Niedrigseilgarten**

Teilfinanzhaushalt

Ein- Auszahlungsarten	Ergebnis 2023 1	Ansatz 2024 2	<b>Ansatz 2025 3</b>	VE 2025 4	Planung 2026 5	Planung 2027 6	Planung 2028 7
32= Saldo aus Investitionstätigkeit (Saldo Zeilen 24 und 31)	0	-3.000	<b>-3.000</b>	0	0	0	0
33= Finanzmittelüberschuss/-fehlbetrag (Summe Zeilen 16 und 32)	0	-18.200	<b>-43.500</b>	0	0	0	0



**Teilhaushalt 2025**

Produktbereich	42	Sportförderung
Produktgruppe	424	Sportstätten und Bäder
<b>Produkt</b>	<b>424110</b>	<b>Leichtathletikstadion "Am Galgenberg"</b>

Allgemeine Angaben

<b>zuständiger Fachbereich</b>	52 Sport
<b>verantwortlich</b>	Sylvia Fried
<b>Beschreibung</b>	<ul style="list-style-type: none"><li>- Verwaltung und Unterhaltung städtischer Sportanlagen (z. B. Sportplätze, Stadien, Turnhallen)</li><li>- Federführung für die Planung, Errichtung und für den Ausbau städtischer Sportanlagen</li></ul>
<b>Auftragsgrundlage</b>	Verordnung zur Sicherung und Nutzung von Sporteinrichtungen im öffentlichen Eigentum, Beschlüsse des Stadtrates
<b>Zielgruppe</b>	Bürger, Einwohner, Unternehmen, Dritte



**Teilhaushalt 2025**

Produktbereich 42 Sportförderung  
 Produktgruppe 424 Sportstätten und Bäder  
 Produkt 424110 Leichtathletikstadion "Am Galgenberg"

**Teilergebnishaushalt**

Ertrags- und Aufwandsarten	Ergebnis	Ansatz	Ansatz	Planung	Planung	Planung
	2023	2024	2025	2026	2027	2028
	1	2	3	4	5	6
1 Steuern und ähnliche Abgaben	0	0	0	0	0	0
2 + Zuwendungen und allgemeine Umlagen	0	0	0	0	0	0
3 + sonstige Transfererträge	0	0	0	0	0	0
4 + öffentlich-rechtliche Leistungsentgelte	0	900	900	900	900	900
5 + privatrechtliche Leistungsentgelte, Kostenerstattungen und Kostenumlagen	0	2.700	3.600	3.600	3.600	3.600
6 + sonstige ordentliche Erträge	0	25.100	25.100	25.100	25.100	25.100
7 + Finanzerträge	0	0	0	0	0	0
8 + aktivierte Eigenleistungen, Bestandsveränderungen	0	0	0	0	0	0
<b>9 = Ordentliche Erträge</b>	<b>0</b>	<b>28.700</b>	<b>29.600</b>	<b>29.600</b>	<b>29.600</b>	<b>29.600</b>
10 Personalaufwendungen	0	108.200	108.900	114.800	118.000	121.000
11 + Versorgungsaufwendungen	0	0	0	0	0	0
12 + Aufwendungen für Sach- und Dienstleistungen	0	28.600	30.600	30.600	30.600	30.600
13 + Transferaufwendungen	0	0	0	0	0	0
14 + sonstige ordentliche Aufwendungen	0	200	12.100	200	200	200
15 + Zinsen und sonstige Finanzaufwendungen	0	0	0	0	0	0
16 + bilanzielle Abschreibungen	0	38.700	38.000	38.200	38.200	38.200
<b>17 = Ordentliche Aufwendungen</b>	<b>0</b>	<b>175.700</b>	<b>189.600</b>	<b>183.800</b>	<b>187.000</b>	<b>190.000</b>
<b>18 = Ordentliches Ergebnis (Saldo Zeilen 9 und 17)</b>	<b>0</b>	<b>-147.000</b>	<b>-160.000</b>	<b>-154.200</b>	<b>-157.400</b>	<b>-160.400</b>
19 außerordentliche Erträge	0	0	0	0	0	0
20 - außerordentliche Aufwendungen	0	0	0	0	0	0
<b>21 = Außerordentliches Ergebnis</b>	<b>0</b>	<b>0</b>	<b>0</b>	<b>0</b>	<b>0</b>	<b>0</b>
<b>22 = Ergebnis vor Berücksichtigung der internen Leistungsbeziehungen (Summe Zeilen 18 und 21)</b>	<b>0</b>	<b>-147.000</b>	<b>-160.000</b>	<b>-154.200</b>	<b>-157.400</b>	<b>-160.400</b>
23 + Erträge aus internen Leistungsbeziehungen	0	0	0	0	0	0
24 - Aufwendungen aus internen Leistungsbeziehungen	0	1.000	1.000	1.000	1.000	1.000
<b>25 = Ergebnis</b>	<b>0</b>	<b>-148.000</b>	<b>-161.000</b>	<b>-155.200</b>	<b>-158.400</b>	<b>-161.400</b>



**Teilhaushalt 2025**

Produktbereich 42 Sportförderung  
Produktgruppe 424 Sportstätten und Bäder  
Produkt 424110 Leichtathletikstadion "Am Galgenberg"

Teilfinanzhaushalt							
Ein- Auszahlungsarten	Ergebnis 2023	Ansatz 2024	Ansatz 2025	VE 2025	Planung 2026	Planung 2027	Planung 2028
	1	2	3	4	5	6	7
1 Steuern und ähnliche Abgaben	0	0	0	0	0	0	0
2+ Zuwendungen und allgemeine Umlagen	0	0	0	0	0	0	0
3+ sonstige Transfererträge	0	0	0	0	0	0	0
4+ öffentlich-rechtliche Leistungsentgelte	0	900	900	0	900	900	900
5+ privatrechtliche Leistungsentgelte, Kostenerstattungen und Kostenumlagen	0	2.700	3.600	0	3.600	3.600	3.600
6+ sonstige Einzahlungen	0	0	0	0	0	0	0
7+ Zinsen und ähnliche Einzahlungen	0	0	0	0	0	0	0
<b>8= Einzahlungen aus laufender Verwaltungstätigkeit</b>	<b>0</b>	<b>3.600</b>	<b>4.500</b>	<b>0</b>	<b>4.500</b>	<b>4.500</b>	<b>4.500</b>
9 Personalauszahlungen	0	108.200	108.900	0	114.800	118.000	121.000
10+ Versorgungsauszahlungen	0	0	0	0	0	0	0
11+ Auszahlungen für Sach- und Dienstleistungen	0	28.600	30.600	0	30.600	30.600	30.600
12+ Transferauszahlungen	0	0	0	0	0	0	0
13+ sonstige Auszahlungen	0	200	12.100	0	200	200	200
14+ Zinsen und ähnliche Auszahlungen	0	0	0	0	0	0	0
<b>15= Auszahlungen aus laufender Verwaltungstätigkeit</b>	<b>0</b>	<b>137.000</b>	<b>151.600</b>	<b>0</b>	<b>145.600</b>	<b>148.800</b>	<b>151.800</b>
<b>16= Saldo aus laufender Verwaltungstätigkeit (Saldo Zeilen 8 und 15)</b>	<b>0</b>	<b>-133.400</b>	<b>-147.100</b>	<b>0</b>	<b>-141.100</b>	<b>-144.300</b>	<b>-147.300</b>
17 Zuwendungen für Investitionen und Investitionsförderungsmaßnahmen	0	0	0	0	0	0	0
18+ Veräußerung von Grundstücken, Gebäuden und Infrastrukturvermögen	0	0	0	0	0	0	0
19+ Veräußerung von beweglichem Anlagevermögen und immateriellen Vermögensgegenständen	0	0	0	0	0	0	0
20+ Veräußerung von Finanzanlagen	0	0	0	0	0	0	0
21+ Baumaßnahmen	0	0	0	0	0	0	0
22+ Beiträge und ähnliche Entgelte	0	0	0	0	0	0	0
23+ sonstige Investitionseinzahlungen	0	0	0	0	0	0	0
<b>24= Einzahlungen aus Investitionstätigkeit</b>	<b>0</b>	<b>0</b>	<b>0</b>	<b>0</b>	<b>0</b>	<b>0</b>	<b>0</b>
25 Zuwendungen für Investitionsförderungsmaßnahmen	0	0	0	0	0	0	0
26+ Erwerb von Grundstücken, Gebäuden und Infrastrukturvermögen	0	0	0	0	0	0	0
27+ Erwerb von beweglichem Anlagevermögen und immateriellen Vermögensgegenständen	0	1.400	11.800	0	9.900	1.400	1.400
28+ Erwerb von Finanzanlagen	0	0	0	0	0	0	0
29+ Baumaßnahmen	0	0	44.000	0	0	0	0
30+ sonstige Investitionsauszahlungen	0	0	0	0	0	0	0
<b>31= Auszahlungen aus Investitionstätigkeit</b>	<b>0</b>	<b>1.400</b>	<b>55.800</b>	<b>0</b>	<b>9.900</b>	<b>1.400</b>	<b>1.400</b>



**Teilhaushalt 2025**

Produktbereich 42 Sportförderung  
 Produktgruppe 424 Sportstätten und Bäder  
**Produkt 424110 Leichtathletikstadion "Am Galgenberg"**

Teilfinanzhaushalt

Ein- Auszahlungsarten	Ergebnis 2023 1	Ansatz 2024 2	<b>Ansatz 2025 3</b>	VE 2025 4	Planung 2026 5	Planung 2027 6	Planung 2028 7
32= Saldo aus Investitionstätigkeit (Saldo Zeilen 24 und 31)	0	-1.400	<b>-55.800</b>	0	-9.900	-1.400	-1.400
33= Finanzmittelüberschuss/-fehlbetrag (Summe Zeilen 16 und 32)	0	-134.800	<b>-202.900</b>	0	-151.000	-145.700	-148.700



**Teilhaushalt 2025**

Produktbereich	42	Sportförderung
Produktgruppe	424	Sportstätten und Bäder
<b>Produkt</b>	<b>424111</b>	<b>Stadion "Am Hölzchen" (inkl. Außenstelle in der Osterburger Str. und Haferbreite)</b>

Allgemeine Angaben

<b>zuständiger Fachbereich</b>	52 Sport
<b>verantwortlich</b>	Sylvia Fried
<b>Beschreibung</b>	<ul style="list-style-type: none"><li>- Sportstätte Stadion am Hölzchen, Osterburger Straße (BSC-Sportplatz), Haferbreiter Weg 143 (Empor)</li><li>- Verwaltung und Unterhaltung städtischer Sportanlagen</li><li>- Federführung für die Planung, Errichtung und für den Ausbau städtischer Sportanlagen</li></ul>
<b>Auftragsgrundlage</b>	Verordnung zur Sicherung und Nutzung von Sporteinrichtungen im öffentlichen Eigentum, Beschlüsse des Stadtrates
<b>Zielgruppe</b>	Bürger, Einwohner, Unternehmen, Dritte



**Teilhaushalt 2025**

Produktbereich 42 Sportförderung  
 Produktgruppe 424 Sportstätten und Bäder  
**Produkt 424111 Stadion "Am Hölzchen" (inkl. Außenstelle in der Osterburger Str. und Haferbreite)**

**Teilergebnishaushalt**

Ertrags- und Aufwandsarten	Ergebnis 2023	Ansatz 2024	<b>Ansatz 2025</b>	Planung 2026	Planung 2027	Planung 2028
	1	2	3	4	5	6
1 Steuern und ähnliche Abgaben	0	0	0	0	0	0
2 + Zuwendungen und allgemeine Umlagen	0	0	0	0	0	0
3 + sonstige Transfererträge	0	0	0	0	0	0
4 + öffentlich-rechtliche Leistungsentgelte	0	0	0	0	0	0
5 + privatrechtliche Leistungsentgelte, Kostenerstattungen und Kostenumlagen	0	2.300	<b>11.800</b>	11.800	11.800	11.800
6 + sonstige ordentliche Erträge	0	89.900	<b>89.900</b>	89.900	89.900	89.900
7 + Finanzerträge	0	0	0	0	0	0
8 + aktivierte Eigenleistungen, Bestandsveränderungen	0	0	0	0	0	0
<b>9 = Ordentliche Erträge</b>	<b>0</b>	<b>92.200</b>	<b>101.700</b>	<b>101.700</b>	<b>101.700</b>	<b>101.700</b>
10 Personalaufwendungen	0	179.800	<b>180.900</b>	190.500	195.700	200.600
11 + Versorgungsaufwendungen	0	0	0	0	0	0
12 + Aufwendungen für Sach- und Dienstleistungen	0	115.600	<b>115.300</b>	115.300	115.300	115.300
13 + Transferaufwendungen	0	0	0	0	0	0
14 + sonstige ordentliche Aufwendungen	0	100.200	<b>200</b>	200	200	200
15 + Zinsen und sonstige Finanzaufwendungen	0	0	0	0	0	0
16 + bilanzielle Abschreibungen	0	150.200	<b>150.000</b>	149.000	138.600	138.600
<b>17 = Ordentliche Aufwendungen</b>	<b>0</b>	<b>545.800</b>	<b>446.400</b>	<b>455.000</b>	<b>449.800</b>	<b>454.700</b>
<b>18 = Ordentliches Ergebnis (Saldo Zeilen 9 und 17)</b>	<b>0</b>	<b>-453.600</b>	<b>-344.700</b>	<b>-353.300</b>	<b>-348.100</b>	<b>-353.000</b>
19 außerordentliche Erträge	0	0	0	0	0	0
20 - außerordentliche Aufwendungen	0	0	0	0	0	0
<b>21 = Außerordentliches Ergebnis</b>	<b>0</b>	<b>0</b>	<b>0</b>	<b>0</b>	<b>0</b>	<b>0</b>
<b>22 = Ergebnis vor Berücksichtigung der internen Leistungsbeziehungen (Summe Zeilen 18 und 21)</b>	<b>0</b>	<b>-453.600</b>	<b>-344.700</b>	<b>-353.300</b>	<b>-348.100</b>	<b>-353.000</b>
23 + Erträge aus internen Leistungsbeziehungen	0	0	0	0	0	0
24 - Aufwendungen aus internen Leistungsbeziehungen	0	1.000	<b>1.000</b>	1.000	1.000	1.000
<b>25 = Ergebnis</b>	<b>0</b>	<b>-454.600</b>	<b>-345.700</b>	<b>-354.300</b>	<b>-349.100</b>	<b>-354.000</b>



**Teilhaushalt 2025**

Produktbereich 42 Sportförderung  
 Produktgruppe 424 Sportstätten und Bäder  
**Produkt 424111 Stadion "Am Hölzchen" (inkl. Außenstelle in der Osterburger Str. und Haferbreite)**

**Teilfinanzhaushalt**

Ein- Auszahlungsarten	Ergebnis 2023	Ansatz 2024	<b>Ansatz 2025</b>	VE 2025	Planung 2026	Planung 2027	Planung 2028
	1	2	3	4	5	6	7
1 Steuern und ähnliche Abgaben	0	0	0	0	0	0	0
2+ Zuwendungen und allgemeine Umlagen	0	0	0	0	0	0	0
3+ sonstige Transfererträge	0	0	0	0	0	0	0
4+ öffentlich-rechtliche Leistungsentgelte	0	0	0	0	0	0	0
5+ privatrechtliche Leistungsentgelte, Kostenerstattungen und Kostenumlagen	0	2.300	<b>11.800</b>	0	11.800	11.800	11.800
6+ sonstige Einzahlungen	0	0	0	0	0	0	0
7+ Zinsen und ähnliche Einzahlungen	0	0	0	0	0	0	0
<b>8= Einzahlungen aus laufender Verwaltungstätigkeit</b>	<b>0</b>	<b>2.300</b>	<b>11.800</b>	<b>0</b>	<b>11.800</b>	<b>11.800</b>	<b>11.800</b>
9 Personalauszahlungen	0	179.800	<b>180.900</b>	0	190.500	195.700	200.600
10+ Versorgungsauszahlungen	0	0	0	0	0	0	0
11+ Auszahlungen für Sach- und Dienstleistungen	0	115.600	<b>115.300</b>	0	115.300	115.300	115.300
12+ Transferauszahlungen	0	0	0	0	0	0	0
13+ sonstige Auszahlungen	0	100.200	<b>200</b>	0	200	200	200
14+ Zinsen und ähnliche Auszahlungen	0	0	0	0	0	0	0
<b>15= Auszahlungen aus laufender Verwaltungstätigkeit</b>	<b>0</b>	<b>395.600</b>	<b>296.400</b>	<b>0</b>	<b>306.000</b>	<b>311.200</b>	<b>316.100</b>
<b>16= Saldo aus laufender Verwaltungstätigkeit (Saldo Zeilen 8 und 15)</b>	<b>0</b>	<b>-393.300</b>	<b>-284.600</b>	<b>0</b>	<b>-294.200</b>	<b>-299.400</b>	<b>-304.300</b>
17 Zuwendungen für Investitionen und Investitionsförderungsmaßnahmen	0	0	0	0	0	0	0
18+ Veräußerung von Grundstücken, Gebäuden und Infrastrukturvermögen	0	0	0	0	0	0	0
19+ Veräußerung von beweglichem Anlagevermögen und immateriellen Vermögensgegenständen	0	0	0	0	0	0	0
20+ Veräußerung von Finanzanlagen	0	0	0	0	0	0	0
21+ Baumaßnahmen	0	0	0	0	0	0	0
22+ Beiträge und ähnliche Entgelte	0	0	0	0	0	0	0
23+ sonstige Investitionseinzahlungen	0	0	0	0	0	0	0
<b>24= Einzahlungen aus Investitionstätigkeit</b>	<b>0</b>	<b>0</b>	<b>0</b>	<b>0</b>	<b>0</b>	<b>0</b>	<b>0</b>
25 Zuwendungen für Investitionsförderungsmaßnahmen	0	0	0	0	0	0	0
26+ Erwerb von Grundstücken, Gebäuden und Infrastrukturvermögen	0	0	0	0	0	0	0
27+ Erwerb von beweglichem Anlagevermögen und immateriellen Vermögensgegenständen	0	5.000	<b>1.400</b>	0	1.400	1.400	1.400
28+ Erwerb von Finanzanlagen	0	0	0	0	0	0	0
29+ Baumaßnahmen	0	0	0	0	0	0	0
30+ sonstige Investitionsauszahlungen	0	0	0	0	0	0	0
<b>31= Auszahlungen aus Investitionstätigkeit</b>	<b>0</b>	<b>5.000</b>	<b>1.400</b>	<b>0</b>	<b>1.400</b>	<b>1.400</b>	<b>1.400</b>





**Teilhaushalt 2025**

Produktbereich 42 Sportförderung  
 Produktgruppe 424 Sportstätten und Bäder  
**Produkt 424111 Stadion "Am Hölzchen" (inkl. Außenstelle in der Osterburger Str. und Haferbreite)**

Teilfinanzhaushalt

Ein- Auszahlungsarten	Ergebnis 2023 1	Ansatz 2024 2	<b>Ansatz 2025 3</b>	VE 2025 4	Planung 2026 5	Planung 2027 6	Planung 2028 7
32= Saldo aus Investitionstätigkeit (Saldo Zeilen 24 und 31)	0	-5.000	<b>-1.400</b>	0	-1.400	-1.400	-1.400
33= Finanzmittelüberschuss/-fehlbetrag (Summe Zeilen 16 und 32)	0	-398.300	<b>-286.000</b>	0	-295.600	-300.800	-305.700



**Teilhaushalt 2025**

Produktbereich	42	Sportförderung
Produktgruppe	424	Sportstätten und Bäder
<b>Produkt</b>	<b>424200</b>	<b>Städtische Bäder</b>

Allgemeine Angaben

<b>zuständiger Fachbereich</b>	29 Beteiligungscontrolling
<b>verantwortlich</b>	Jörg Rosenlöcher
<b>Beschreibung</b>	- Verwaltung der Beteiligungen AltOa
<b>Auftragsgrundlage</b>	Verordnung zur Sicherung und Nutzung von Sport- einrichtungen im öffentlichen Eigentum, Beschlüsse des Stadtrates
<b>Zielgruppe</b>	Bürger, Einwohner, Dritte



**Teilhaushalt 2025**

Produktbereich 42 Sportförderung  
Produktgruppe 424 Sportstätten und Bäder  
Produkt 424200 Städtische Bäder

**Teilergebnishaushalt**

Ertrags- und Aufwandsarten	Ergebnis	Ansatz	Ansatz	Planung	Planung	Planung
	2023	2024	2025	2026	2027	2028
	1	2	3	4	5	6
1 Steuern und ähnliche Abgaben	0	0	0	0	0	0
2 + Zuwendungen und allgemeine Umlagen	0	0	0	0	0	0
3 + sonstige Transfererträge	0	0	0	0	0	0
4 + öffentlich-rechtliche Leistungsentgelte	0	14.000	15.000	15.000	15.000	15.000
5 + privatrechtliche Leistungsentgelte, Kostenerstattungen und Kostenumlagen	0	0	0	0	0	0
6 + sonstige ordentliche Erträge	0	0	0	0	0	0
7 + Finanzerträge	0	0	0	0	0	0
8 + aktivierte Eigenleistungen, Bestandsveränderungen	0	0	0	0	0	0
<b>9 = Ordentliche Erträge</b>	<b>0</b>	<b>14.000</b>	<b>15.000</b>	<b>15.000</b>	<b>15.000</b>	<b>15.000</b>
10 Personalaufwendungen	0	0	0	0	0	0
11 + Versorgungsaufwendungen	0	0	0	0	0	0
12 + Aufwendungen für Sach- und Dienstleistungen	0	409.100	409.100	409.100	409.100	409.100
13 + Transferaufwendungen	0	450.000	450.000	450.000	450.000	450.000
14 + sonstige ordentliche Aufwendungen	0	0	0	0	0	0
15 + Zinsen und sonstige Finanzaufwendungen	0	0	0	0	0	0
16 + bilanzielle Abschreibungen	0	0	0	0	0	0
<b>17 = Ordentliche Aufwendungen</b>	<b>0</b>	<b>859.100</b>	<b>859.100</b>	<b>859.100</b>	<b>859.100</b>	<b>859.100</b>
<b>18 = Ordentliches Ergebnis (Saldo Zeilen 9 und 17)</b>	<b>0</b>	<b>-845.100</b>	<b>-844.100</b>	<b>-844.100</b>	<b>-844.100</b>	<b>-844.100</b>
19 außerordentliche Erträge	0	0	0	0	0	0
20 - außerordentliche Aufwendungen	0	0	0	0	0	0
<b>21 = Außerordentliches Ergebnis</b>	<b>0</b>	<b>0</b>	<b>0</b>	<b>0</b>	<b>0</b>	<b>0</b>
<b>22 = Ergebnis vor Berücksichtigung der internen Leistungsbeziehungen (Summe Zeilen 18 und 21)</b>	<b>0</b>	<b>-845.100</b>	<b>-844.100</b>	<b>-844.100</b>	<b>-844.100</b>	<b>-844.100</b>
23 + Erträge aus internen Leistungsbeziehungen	0	0	0	0	0	0
24 - Aufwendungen aus internen Leistungsbeziehungen	0	0	0	0	0	0
<b>25 = Ergebnis</b>	<b>0</b>	<b>-845.100</b>	<b>-844.100</b>	<b>-844.100</b>	<b>-844.100</b>	<b>-844.100</b>



**Teilhaushalt 2025**

Produktbereich 42 Sportförderung  
Produktgruppe 424 Sportstätten und Bäder  
Produkt 424200 Städtische Bäder

Teilfinanzhaushalt							
Ein- Auszahlungsarten	Ergebnis 2023	Ansatz 2024	Ansatz 2025	VE 2025	Planung 2026	Planung 2027	Planung 2028
	1	2	3	4	5	6	7
1 Steuern und ähnliche Abgaben	0	0	0	0	0	0	0
2+ Zuwendungen und allgemeine Umlagen	0	0	0	0	0	0	0
3+ sonstige Transfererträge	0	0	0	0	0	0	0
4+ öffentlich-rechtliche Leistungsentgelte	0	14.000	15.000	0	15.000	15.000	15.000
5+ privatrechtliche Leistungsentgelte, Kostenerstattungen und Kostenumlagen	0	0	0	0	0	0	0
6+ sonstige Einzahlungen	0	0	0	0	0	0	0
7+ Zinsen und ähnliche Einzahlungen	0	0	0	0	0	0	0
<b>8= Einzahlungen aus laufender Verwaltungstätigkeit</b>	<b>0</b>	<b>14.000</b>	<b>15.000</b>	<b>0</b>	<b>15.000</b>	<b>15.000</b>	<b>15.000</b>
9 Personalauszahlungen	0	0	0	0	0	0	0
10+ Versorgungsauszahlungen	0	0	0	0	0	0	0
11+ Auszahlungen für Sach- und Dienstleistungen	0	409.100	409.100	0	409.100	409.100	409.100
12+ Transferauszahlungen	0	450.000	450.000	0	450.000	450.000	450.000
13+ sonstige Auszahlungen	0	0	0	0	0	0	0
14+ Zinsen und ähnliche Auszahlungen	0	0	0	0	0	0	0
<b>15= Auszahlungen aus laufender Verwaltungstätigkeit</b>	<b>0</b>	<b>859.100</b>	<b>859.100</b>	<b>0</b>	<b>859.100</b>	<b>859.100</b>	<b>859.100</b>
<b>16= Saldo aus laufender Verwaltungstätigkeit (Saldo Zeilen 8 und 15)</b>	<b>0</b>	<b>-845.100</b>	<b>-844.100</b>	<b>0</b>	<b>-844.100</b>	<b>-844.100</b>	<b>-844.100</b>
17 Zuwendungen für Investitionen und Investitionsförderungsmaßnahmen	0	0	0	0	0	0	0
18+ Veräußerung von Grundstücken, Gebäuden und Infrastrukturvermögen	0	0	0	0	0	0	0
19+ Veräußerung von beweglichem Anlagevermögen und immateriellen Vermögensgegenständen	0	0	0	0	0	0	0
20+ Veräußerung von Finanzanlagen	0	0	0	0	0	0	0
21+ Baumaßnahmen	0	0	0	0	0	0	0
22+ Beiträge und ähnliche Entgelte	0	0	0	0	0	0	0
23+ sonstige Investitionseinzahlungen	0	0	0	0	0	0	0
<b>24= Einzahlungen aus Investitionstätigkeit</b>	<b>0</b>	<b>0</b>	<b>0</b>	<b>0</b>	<b>0</b>	<b>0</b>	<b>0</b>
25 Zuwendungen für Investitionsförderungsmaßnahmen	0	0	0	0	0	0	0
26+ Erwerb von Grundstücken, Gebäuden und Infrastrukturvermögen	0	0	0	0	0	0	0
27+ Erwerb von beweglichem Anlagevermögen und immateriellen Vermögensgegenständen	0	0	0	0	0	0	0
28+ Erwerb von Finanzanlagen	0	0	0	0	0	0	0
29+ Baumaßnahmen	0	0	0	0	0	0	0
30+ sonstige Investitionsauszahlungen	0	0	0	0	0	0	0
<b>31= Auszahlungen aus Investitionstätigkeit</b>	<b>0</b>	<b>0</b>	<b>0</b>	<b>0</b>	<b>0</b>	<b>0</b>	<b>0</b>



**Teilhaushalt 2025**

Produktbereich 42 Sportförderung  
 Produktgruppe 424 Sportstätten und Bäder  
**Produkt 424200 Städtische Bäder**

Teilfinanzhaushalt

Ein- Auszahlungsarten	Ergebnis 2023 1	Ansatz 2024 2	<b>Ansatz 2025 3</b>	VE 2025 4	Planung 2026 5	Planung 2027 6	Planung 2028 7
32= Saldo aus Investitionstätigkeit (Saldo Zeilen 24 und 31)	0	0	0	0	0	0	0
33= Finanzmittelüberschuss/-fehlbetrag (Summe Zeilen 16 und 32)	0	-845.100	<b>-844.100</b>	0	-844.100	-844.100	-844.100



**Teilhaushalt 2025**

Produktbereich	51	Räumliche Planung und Entwicklung
Produktgruppe	511	Planungs- und Entwicklungsmaßn.
<b>Produkt</b>	<b>511100</b>	<b>Räumliche Planung</b>

Allgemeine Angaben

**zuständiger Fachbereich** 61 Planungsamt

**verantwortlich** Bastian Sieler

**Beschreibung**

- Vorbereitende und verbindliche Bauleitplanung einschl. erforderlicher Sicherungsmaßnahmen und ergänzender Planungen (Rahmenplanung, Stadtentwicklungspläne, Flächennutzungsplan, Bebauungspläne etc.)
- Prüfung der planungsrechtlichen Zulässigkeit von Vorhaben im Rahmen der baulichen und sonstigen Nutzungen (Werbe-/Gestaltungs- und Erhaltungssatzungen)
- Maßnahmen des besonderen Städtebaurechtes mit Ausnahme der Fördermittelbearbeitung sowie von städtebaulichen Geboten, Sozialplänen und Härteausgleich
- Allgemeine Aufgaben der Landes- und Regionalplanung
- Bearbeitung der generellen Verkehrsplanung, Allgemeine Verkehrsuntersuchungen
- Durchführung von LEADER-Programmen, ELER, ESL u.a.
- Durchführung von städtebaulichen Wettbewerben sowie Teilnahmen an Bundes- und Landeswettbewerben
- Planfeststellungsverfahren

**Auftragsgrundlage** Bundes- und Landesgesetze, städtische Satzungen, Beschlüsse des Stadtrates

**Zielgruppe** Bürger, Einwohner, Unternehmen, Dritte, Hansestadt Stendal



**Teilhaushalt 2025**

Produktbereich 51 Räumliche Planung und Entwicklung  
Produktgruppe 511 Planungs- und Entwicklungsmaßn.  
Produkt **511100 Räumliche Planung**

Teilergebnishaushalt						
Ertrags- und Aufwandsarten	Ergebnis 2023	Ansatz 2024	Ansatz 2025	Planung 2026	Planung 2027	Planung 2028
	1	2	3	4	5	6
1 Steuern und ähnliche Abgaben	0	0	0	0	0	0
2 + Zuwendungen und allgemeine Umlagen	0	90.000	0	96.000	0	0
3 + sonstige Transfererträge	0	0	0	0	0	0
4 + öffentlich-rechtliche Leistungsentgelte	0	2.000	2.000	2.000	2.000	2.000
5 + privatrechtliche Leistungsentgelte, Kostenerstattungen und Kostenumlagen	0	224.500	173.900	187.300	17.300	17.300
6 + sonstige ordentliche Erträge	0	3.000	3.000	3.000	3.000	3.000
7 + Finanzerträge	0	0	0	0	0	0
8 + aktivierte Eigenleistungen, Bestandsveränderungen	0	0	0	0	0	0
<b>9 = Ordentliche Erträge</b>	<b>0</b>	<b>319.500</b>	<b>178.900</b>	<b>288.300</b>	<b>22.300</b>	<b>22.300</b>
10 Personalaufwendungen	0	480.100	541.900	571.100	587.000	601.900
11 + Versorgungsaufwendungen	0	0	0	0	0	0
12 + Aufwendungen für Sach- und Dienstleistungen	0	73.600	70.400	45.400	45.400	45.400
13 + Transferaufwendungen	0	0	0	0	0	0
14 + sonstige ordentliche Aufwendungen	0	230.000	167.300	132.300	104.300	74.300
15 + Zinsen und sonstige Finanzaufwendungen	0	110.000	215.500	60.000	60.000	60.000
16 + bilanzielle Abschreibungen	0	500	300	100	100	100
<b>17 = Ordentliche Aufwendungen</b>	<b>0</b>	<b>894.200</b>	<b>995.400</b>	<b>808.900</b>	<b>796.800</b>	<b>781.700</b>
<b>18 = Ordentliches Ergebnis (Saldo Zeilen 9 und 17)</b>	<b>0</b>	<b>-574.700</b>	<b>-816.500</b>	<b>-520.600</b>	<b>-774.500</b>	<b>-759.400</b>
19 außerordentliche Erträge	0	0	0	0	0	0
20 - außerordentliche Aufwendungen	0	0	0	0	0	0
<b>21 = Außerordentliches Ergebnis</b>	<b>0</b>	<b>0</b>	<b>0</b>	<b>0</b>	<b>0</b>	<b>0</b>
<b>22 = Ergebnis vor Berücksichtigung der internen Leistungsbeziehungen (Summe Zeilen 18 und 21)</b>	<b>0</b>	<b>-574.700</b>	<b>-816.500</b>	<b>-520.600</b>	<b>-774.500</b>	<b>-759.400</b>
23 + Erträge aus internen Leistungsbeziehungen	0	0	0	0	0	0
24 - Aufwendungen aus internen Leistungsbeziehungen	0	1.500	1.500	1.500	1.500	1.500
<b>25 = Ergebnis</b>	<b>0</b>	<b>-576.200</b>	<b>-818.000</b>	<b>-522.100</b>	<b>-776.000</b>	<b>-760.900</b>



**Teilhaushalt 2025**

Produktbereich 51 Räumliche Planung und Entwicklung  
Produktgruppe 511 Planungs- und Entwicklungsmaßn.  
Produkt 511100 Räumliche Planung

Teilfinanzhaushalt							
Ein- Auszahlungsarten	Ergebnis 2023	Ansatz 2024	Ansatz 2025	VE 2025	Planung 2026	Planung 2027	Planung 2028
	1	2	3	4	5	6	7
1 Steuern und ähnliche Abgaben	0	0	0	0	0	0	0
2+ Zuwendungen und allgemeine Umlagen	0	90.000	0	0	96.000	0	0
3+ sonstige Transfererträge	0	0	0	0	0	0	0
4+ öffentlich-rechtliche Leistungsentgelte	0	2.000	2.000	0	2.000	2.000	2.000
5+ privatrechtliche Leistungsentgelte, Kostenerstattungen und Kostenumlagen	0	224.500	173.900	0	187.300	17.300	17.300
6+ sonstige Einzahlungen	0	3.000	3.000	0	3.000	3.000	3.000
7+ Zinsen und ähnliche Einzahlungen	0	0	0	0	0	0	0
8= Einzahlungen aus laufender Verwaltungstätigkeit	0	319.500	178.900	0	288.300	22.300	22.300
9 Personalauszahlungen	0	480.100	541.900	0	571.100	587.000	601.900
10+ Versorgungsauszahlungen	0	0	0	0	0	0	0
11+ Auszahlungen für Sach- und Dienstleistungen	0	73.600	70.400	0	45.400	45.400	45.400
12+ Transferauszahlungen	0	0	0	0	0	0	0
13+ sonstige Auszahlungen	0	230.000	167.300	0	132.300	104.300	74.300
14+ Zinsen und ähnliche Auszahlungen	0	110.000	215.500	0	60.000	60.000	60.000
15= Auszahlungen aus laufender Verwaltungstätigkeit	0	893.700	995.100	0	808.800	796.700	781.600
16= Saldo aus laufender Verwaltungstätigkeit (Saldo Zeilen 8 und 15)	0	-574.200	-816.200	0	-520.500	-774.400	-759.300
17 Zuwendungen für Investitionen und Investitionsförderungsmaßnahmen	0	0	0	0	0	0	0
18+ Veräußerung von Grundstücken, Gebäuden und Infrastrukturvermögen	0	0	0	0	0	0	0
19+ Veräußerung von beweglichem Anlagevermögen und immateriellen Vermögensgegenständen	0	0	0	0	0	0	0
20+ Veräußerung von Finanzanlagen	0	0	0	0	0	0	0
21+ Baumaßnahmen	0	0	0	0	0	0	0
22+ Beiträge und ähnliche Entgelte	0	0	0	0	0	0	0
23+ sonstige Investitionseinzahlungen	0	0	0	0	0	0	0
24= Einzahlungen aus Investitionstätigkeit	0	0	0	0	0	0	0
25 Zuwendungen für Investitionsförderungsmaßnahmen	0	0	0	0	0	0	0
26+ Erwerb von Grundstücken, Gebäuden und Infrastrukturvermögen	0	0	0	0	0	0	0
27+ Erwerb von beweglichem Anlagevermögen und immateriellen Vermögensgegenständen	0	0	0	0	0	0	0
28+ Erwerb von Finanzanlagen	0	0	0	0	0	0	0
29+ Baumaßnahmen	0	0	0	0	0	0	0
30+ sonstige Investitionsauszahlungen	0	0	0	0	0	0	0
31= Auszahlungen aus Investitionstätigkeit	0	0	0	0	0	0	0





**Teilhaushalt 2025**

Produktbereich 51 Räumliche Planung und Entwicklung  
 Produktgruppe 511 Planungs- und Entwicklungsmaßn.  
**Produkt 511100 Räumliche Planung**

**Teilfinanzhaushalt**

Ein- Auszahlungsarten	Ergebnis 2023 1	Ansatz 2024 2	<b>Ansatz 2025 3</b>	VE 2025 4	Planung 2026 5	Planung 2027 6	Planung 2028 7
32= Saldo aus Investitionstätigkeit (Saldo Zeilen 24 und 31)	0	0	0	0	0	0	0
33= Finanzmittelüberschuss/-fehlbetrag (Summe Zeilen 16 und 32)	0	-574.200	<b>-816.200</b>	0	-520.500	-774.400	-759.300



**Teilhaushalt 2025**

Produktbereich	51	Räumliche Planung und Entwicklung
Produktgruppe	511	Planungs- und Entwicklungsmaßn.
<b>Produkt</b>	<b>511101</b>	<b>Stadtteilbüro Stadtsee</b>

Allgemeine Angaben

<b>zuständiger Fachbereich</b>	69 Stadtteilmanagement
<b>verantwortlich</b>	Sylvia Fried
<b>Beschreibung</b>	<ul style="list-style-type: none"><li>- SVO Projektverantwortung, Koordinierungsstelle</li><li>- Stadtteilkoordination</li><li>- Betreibung des Stadtteilbüros für Beratung und Information der Bewohner und als Treffpunkt für Initiativen, Vereine und Akteure</li><li>- Bürgerbeteiligung und Aktivierung zu konkreten Projekten der Stadtteilentwicklung</li><li>- Prozessorientierte Öffentlichkeitsarbeit</li></ul>
<b>Auftragsgrundlage</b>	Beschlüsse des Stadtrates
<b>Zielgruppe</b>	Bürger, Einwohner, Unternehmen, Dritte



**Teilhaushalt 2025**

Produktbereich 51 Räumliche Planung und Entwicklung  
 Produktgruppe 511 Planungs- und Entwicklungsmaßn.  
 Produkt 511101 Stadtteilbüro Stadtsee

Teilergebnishaushalt						
Ertrags- und Aufwandsarten	Ergebnis 2023	Ansatz 2024	Ansatz 2025	Planung 2026	Planung 2027	Planung 2028
	1	2	3	4	5	6
1 Steuern und ähnliche Abgaben	0	0	0	0	0	0
2 + Zuwendungen und allgemeine Umlagen	0	170.000	170.000	170.000	170.000	170.000
3 + sonstige Transfererträge	0	0	0	0	0	0
4 + öffentlich-rechtliche Leistungsentgelte	0	0	0	0	0	0
5 + privatrechtliche Leistungsentgelte, Kostenerstattungen und Kostenumlagen	0	300	300	300	300	300
6 + sonstige ordentliche Erträge	0	0	0	0	0	0
7 + Finanzerträge	0	0	0	0	0	0
8 + aktivierte Eigenleistungen, Bestandsveränderungen	0	0	0	0	0	0
<b>9 = Ordentliche Erträge</b>	<b>0</b>	<b>170.300</b>	<b>170.300</b>	<b>170.300</b>	<b>170.300</b>	<b>170.300</b>
10 Personalaufwendungen	0	12.500	11.000	11.500	12.000	12.500
11 + Versorgungsaufwendungen	0	0	0	0	0	0
12 + Aufwendungen für Sach- und Dienstleistungen	0	5.900	49.900	49.900	50.000	5.000
13 + Transferaufwendungen	0	223.000	178.000	178.000	178.000	178.000
14 + sonstige ordentliche Aufwendungen	0	300	300	300	300	300
15 + Zinsen und sonstige Finanzaufwendungen	0	0	0	0	0	0
16 + bilanzielle Abschreibungen	0	0	0	0	0	0
<b>17 = Ordentliche Aufwendungen</b>	<b>0</b>	<b>241.700</b>	<b>239.200</b>	<b>239.700</b>	<b>240.300</b>	<b>195.800</b>
<b>18 = Ordentliches Ergebnis (Saldo Zeilen 9 und 17)</b>	<b>0</b>	<b>-71.400</b>	<b>-68.900</b>	<b>-69.400</b>	<b>-70.000</b>	<b>-25.500</b>
19 außerordentliche Erträge	0	0	0	0	0	0
20 - außerordentliche Aufwendungen	0	0	0	0	0	0
<b>21 = Außerordentliches Ergebnis</b>	<b>0</b>	<b>0</b>	<b>0</b>	<b>0</b>	<b>0</b>	<b>0</b>
<b>22 = Ergebnis vor Berücksichtigung der internen Leistungsbeziehungen (Summe Zeilen 18 und 21)</b>	<b>0</b>	<b>-71.400</b>	<b>-68.900</b>	<b>-69.400</b>	<b>-70.000</b>	<b>-25.500</b>
23 + Erträge aus internen Leistungsbeziehungen	0	0	0	0	0	0
24 - Aufwendungen aus internen Leistungsbeziehungen	0	300	300	300	300	300
<b>25 = Ergebnis</b>	<b>0</b>	<b>-71.700</b>	<b>-69.200</b>	<b>-69.700</b>	<b>-70.300</b>	<b>-25.800</b>



**Teilhaushalt 2025**

Produktbereich 51 Räumliche Planung und Entwicklung  
 Produktgruppe 511 Planungs- und Entwicklungsmaßn.  
**Produkt 511101 Stadtteilbüro Stadtsee**

Teilfinanzhaushalt							
Ein- Auszahlungsarten	Ergebnis 2023	Ansatz 2024	<b>Ansatz 2025</b>	VE 2025	Planung 2026	Planung 2027	Planung 2028
	1	2	3	4	5	6	7
1 Steuern und ähnliche Abgaben	0	0	0	0	0	0	0
2+ Zuwendungen und allgemeine Umlagen	0	170.000	<b>170.000</b>	0	170.000	170.000	170.000
3+ sonstige Transfererträge	0	0	0	0	0	0	0
4+ öffentlich-rechtliche Leistungsentgelte	0	0	0	0	0	0	0
5+ privatrechtliche Leistungsentgelte, Kostenerstattungen und Kostenumlagen	0	300	<b>300</b>	0	300	300	300
6+ sonstige Einzahlungen	0	0	0	0	0	0	0
7+ Zinsen und ähnliche Einzahlungen	0	0	0	0	0	0	0
<b>8= Einzahlungen aus laufender Verwaltungstätigkeit</b>	<b>0</b>	<b>170.300</b>	<b>170.300</b>	<b>0</b>	<b>170.300</b>	<b>170.300</b>	<b>170.300</b>
9 Personalauszahlungen	0	12.500	<b>11.000</b>	0	11.500	12.000	12.500
10+ Versorgungsauszahlungen	0	0	0	0	0	0	0
11+ Auszahlungen für Sach- und Dienstleistungen	0	5.900	<b>49.900</b>	0	49.900	50.000	5.000
12+ Transferauszahlungen	0	223.000	<b>178.000</b>	0	178.000	178.000	178.000
13+ sonstige Auszahlungen	0	300	<b>300</b>	0	300	300	300
14+ Zinsen und ähnliche Auszahlungen	0	0	0	0	0	0	0
<b>15= Auszahlungen aus laufender Verwaltungstätigkeit</b>	<b>0</b>	<b>241.700</b>	<b>239.200</b>	<b>0</b>	<b>239.700</b>	<b>240.300</b>	<b>195.800</b>
<b>16= Saldo aus laufender Verwaltungstätigkeit (Saldo Zeilen 8 und 15)</b>	<b>0</b>	<b>-71.400</b>	<b>-68.900</b>	<b>0</b>	<b>-69.400</b>	<b>-70.000</b>	<b>-25.500</b>
17 Zuwendungen für Investitionen und Investitionsförderungsmaßnahmen	0	0	0	0	0	0	0
18+ Veräußerung von Grundstücken, Gebäuden und Infrastrukturvermögen	0	0	0	0	0	0	0
19+ Veräußerung von beweglichem Anlagevermögen und immateriellen Vermögensgegenständen	0	0	0	0	0	0	0
20+ Veräußerung von Finanzanlagen	0	0	0	0	0	0	0
21+ Baumaßnahmen	0	0	0	0	0	0	0
22+ Beiträge und ähnliche Entgelte	0	0	0	0	0	0	0
23+ sonstige Investitionseinzahlungen	0	0	0	0	0	0	0
<b>24= Einzahlungen aus Investitionstätigkeit</b>	<b>0</b>	<b>0</b>	<b>0</b>	<b>0</b>	<b>0</b>	<b>0</b>	<b>0</b>
25 Zuwendungen für Investitionsförderungsmaßnahmen	0	0	0	0	0	0	0
26+ Erwerb von Grundstücken, Gebäuden und Infrastrukturvermögen	0	0	0	0	0	0	0
27+ Erwerb von beweglichem Anlagevermögen und immateriellen Vermögensgegenständen	0	0	0	0	0	0	0
28+ Erwerb von Finanzanlagen	0	0	0	0	0	0	0
29+ Baumaßnahmen	0	0	0	0	0	0	0
30+ sonstige Investitionsauszahlungen	0	0	0	0	0	0	0
<b>31= Auszahlungen aus Investitionstätigkeit</b>	<b>0</b>	<b>0</b>	<b>0</b>	<b>0</b>	<b>0</b>	<b>0</b>	<b>0</b>



**Teilhaushalt 2025**

Produktbereich 51 Räumliche Planung und Entwicklung  
 Produktgruppe 511 Planungs- und Entwicklungsmaßn.  
**Produkt 511101 Stadtteilbüro Stadtsee**

Teilfinanzhaushalt

Ein- Auszahlungsarten	Ergebnis 2023 1	Ansatz 2024 2	<b>Ansatz 2025 3</b>	VE 2025 4	Planung 2026 5	Planung 2027 6	Planung 2028 7
32= Saldo aus Investitionstätigkeit (Saldo Zeilen 24 und 31)	0	0	0	0	0	0	0
33= Finanzmittelüberschuss/-fehlbetrag (Summe Zeilen 16 und 32)	0	-71.400	<b>-68.900</b>	0	-69.400	-70.000	-25.500



**Teilhaushalt 2025**

Produktbereich	51	Räumliche Planung und Entwicklung
Produktgruppe	511	Planungs- und Entwicklungsmaßn.
<b>Produkt</b>	<b>511200</b>	<b>Stadtumbau und Sanierung (allg.)</b>

Allgemeine Angaben

<b>zuständiger Fachbereich</b>	60 Amt für Stadtumbau und Sanierung
<b>verantwortlich</b>	Bastian Sieler
<b>Beschreibung</b>	<ul style="list-style-type: none"><li>- Maßnahmen- und Finanzierungsplanung, Beantragung, Weiterleitung und Abrechnung von Fördermitteln (Bund, Land und EU)</li><li>- Städtebauliche Gebote (Baugebote, Modernisierungs- oder Instandsetzungsgebote, Pflanzgebote, Rückbau- oder Entsiegelungsgebote)</li><li>- Vorbereitung und Durchführung von Sozialplanverfahren</li><li>- Härteausgleich</li><li>- Ermittlung und Erhebung von Ausgleichsbeträgen nach dem BauGB</li><li>- Erstellung von Sanierungs-, Stadtumbau- und Erhaltungssatzungen</li><li>- Erteilung von sanierungsrechtlichen Genehmigungen (soweit nicht im Baugenehmigungsverfahren) sowie Einvernehmensherstellung, Abwicklung von Ordnungsmaßnahmen</li></ul>
<b>Auftragsgrundlage</b>	Bundes- und Landesgesetze, städtische Satzungen, Beschlüsse des Stadtrates
<b>Zielgruppe</b>	Bürger, Einwohner, Unternehmen, Dritte, Hansestadt Stendal



**Teilhaushalt 2025**

Produktbereich 51 Räumliche Planung und Entwicklung  
 Produktgruppe 511 Planungs- und Entwicklungsmaßn.  
 Produkt 511200 **Stadtumbau und Sanierung (allg.)**

Teilergebnishaushalt						
Ertrags- und Aufwandsarten	Ergebnis 2023	Ansatz 2024	Ansatz 2025	Planung 2026	Planung 2027	Planung 2028
	1	2	3	4	5	6
1 Steuern und ähnliche Abgaben	0	0	0	0	0	0
2 + Zuwendungen und allgemeine Umlagen	0	0	0	0	0	0
3 + sonstige Transfererträge	0	0	0	0	0	0
4 + öffentlich-rechtliche Leistungsentgelte	0	0	0	0	0	0
5 + privatrechtliche Leistungsentgelte, Kostenerstattungen und Kostenumlagen	0	0	0	0	0	0
6 + sonstige ordentliche Erträge	0	0	0	0	0	0
7 + Finanzerträge	0	0	0	0	0	0
8 + aktivierte Eigenleistungen, Bestandsveränderungen	0	0	0	0	0	0
<b>9 = Ordentliche Erträge</b>	<b>0</b>	<b>0</b>	<b>0</b>	<b>0</b>	<b>0</b>	<b>0</b>
10 Personalaufwendungen	0	223.100	<b>231.100</b>	231.100	231.100	231.100
11 + Versorgungsaufwendungen	0	0	0	0	0	0
12 + Aufwendungen für Sach- und Dienstleistungen	0	0	0	0	0	0
13 + Transferaufwendungen	0	0	0	0	0	0
14 + sonstige ordentliche Aufwendungen	0	2.200	<b>2.100</b>	2.100	2.100	2.100
15 + Zinsen und sonstige Finanzaufwendungen	0	0	0	0	0	0
16 + bilanzielle Abschreibungen	0	200	<b>200</b>	200	200	200
<b>17 = Ordentliche Aufwendungen</b>	<b>0</b>	<b>225.500</b>	<b>233.400</b>	<b>233.400</b>	<b>233.400</b>	<b>233.400</b>
<b>18 = Ordentliches Ergebnis (Saldo Zeilen 9 und 17)</b>	<b>0</b>	<b>-225.500</b>	<b>-233.400</b>	<b>-233.400</b>	<b>-233.400</b>	<b>-233.400</b>
19 außerordentliche Erträge	0	0	0	0	0	0
20 - außerordentliche Aufwendungen	0	0	0	0	0	0
<b>21 = Außerordentliches Ergebnis</b>	<b>0</b>	<b>0</b>	<b>0</b>	<b>0</b>	<b>0</b>	<b>0</b>
<b>22 = Ergebnis vor Berücksichtigung der internen Leistungsbeziehungen (Summe Zeilen 18 und 21)</b>	<b>0</b>	<b>-225.500</b>	<b>-233.400</b>	<b>-233.400</b>	<b>-233.400</b>	<b>-233.400</b>
23 + Erträge aus internen Leistungsbeziehungen	0	0	0	0	0	0
24 - Aufwendungen aus internen Leistungsbeziehungen	0	0	0	0	0	0
<b>25 = Ergebnis</b>	<b>0</b>	<b>-225.500</b>	<b>-233.400</b>	<b>-233.400</b>	<b>-233.400</b>	<b>-233.400</b>



**Teilhaushalt 2025**

Produktbereich 51 Räumliche Planung und Entwicklung  
Produktgruppe 511 Planungs- und Entwicklungsmaßn.  
Produkt 511200 **Stadtumbau und Sanierung (allg.)**

Teilfinanzhaushalt							
Ein- Auszahlungsarten	Ergebnis 2023	Ansatz 2024	<b>Ansatz 2025</b>	VE 2025	Planung 2026	Planung 2027	Planung 2028
	1	2	3	4	5	6	7
1 Steuern und ähnliche Abgaben	0	0	0	0	0	0	0
2+ Zuwendungen und allgemeine Umlagen	0	0	0	0	0	0	0
3+ sonstige Transfererträge	0	0	0	0	0	0	0
4+ öffentlich-rechtliche Leistungsentgelte	0	0	0	0	0	0	0
5+ privatrechtliche Leistungsentgelte, Kostenerstattungen und Kostenumlagen	0	0	0	0	0	0	0
6+ sonstige Einzahlungen	0	0	0	0	0	0	0
7+ Zinsen und ähnliche Einzahlungen	0	0	0	0	0	0	0
<b>8= Einzahlungen aus laufender Verwaltungstätigkeit</b>	<b>0</b>	<b>0</b>	<b>0</b>	<b>0</b>	<b>0</b>	<b>0</b>	<b>0</b>
9 Personalauszahlungen	0	223.100	<b>231.100</b>	0	231.100	231.100	231.100
10+ Versorgungsauszahlungen	0	0	0	0	0	0	0
11+ Auszahlungen für Sach- und Dienstleistungen	0	0	0	0	0	0	0
12+ Transferauszahlungen	0	0	0	0	0	0	0
13+ sonstige Auszahlungen	0	2.200	<b>2.100</b>	0	2.100	2.100	2.100
14+ Zinsen und ähnliche Auszahlungen	0	0	0	0	0	0	0
<b>15= Auszahlungen aus laufender Verwaltungstätigkeit</b>	<b>0</b>	<b>225.300</b>	<b>233.200</b>	<b>0</b>	<b>233.200</b>	<b>233.200</b>	<b>233.200</b>
<b>16= Saldo aus laufender Verwaltungstätigkeit (Saldo Zeilen 8 und 15)</b>	<b>0</b>	<b>-225.300</b>	<b>-233.200</b>	<b>0</b>	<b>-233.200</b>	<b>-233.200</b>	<b>-233.200</b>
17 Zuwendungen für Investitionen und Investitionsförderungsmaßnahmen	0	0	0	0	0	0	0
18+ Veräußerung von Grundstücken, Gebäuden und Infrastrukturvermögen	0	0	0	0	0	0	0
19+ Veräußerung von beweglichem Anlagevermögen und immateriellen Vermögensgegenständen	0	0	0	0	0	0	0
20+ Veräußerung von Finanzanlagen	0	0	0	0	0	0	0
21+ Baumaßnahmen	0	0	0	0	0	0	0
22+ Beiträge und ähnliche Entgelte	0	0	0	0	0	0	0
23+ sonstige Investitionseinzahlungen	0	0	0	0	0	0	0
<b>24= Einzahlungen aus Investitionstätigkeit</b>	<b>0</b>	<b>0</b>	<b>0</b>	<b>0</b>	<b>0</b>	<b>0</b>	<b>0</b>
25 Zuwendungen für Investitionsförderungsmaßnahmen	0	0	0	0	0	0	0
26+ Erwerb von Grundstücken, Gebäuden und Infrastrukturvermögen	0	0	0	0	0	0	0
27+ Erwerb von beweglichem Anlagevermögen und immateriellen Vermögensgegenständen	0	0	0	0	0	0	0
28+ Erwerb von Finanzanlagen	0	0	0	0	0	0	0
29+ Baumaßnahmen	0	36.200	<b>35.000</b>	0	5.700	5.700	0
30+ sonstige Investitionsauszahlungen	0	0	<b>29.300</b>	0	0	0	0
<b>31= Auszahlungen aus Investitionstätigkeit</b>	<b>0</b>	<b>36.200</b>	<b>64.300</b>	<b>0</b>	<b>5.700</b>	<b>5.700</b>	<b>0</b>





**Teilhaushalt 2025**

Produktbereich 51 Räumliche Planung und Entwicklung  
 Produktgruppe 511 Planungs- und Entwicklungsmaßn.  
**Produkt 511200 Stadtbau und Sanierung (allg.)**

Teilfinanzhaushalt

Ein- Auszahlungsarten	Ergebnis 2023 1	Ansatz 2024 2	<b>Ansatz 2025 3</b>	VE 2025 4	Planung 2026 5	Planung 2027 6	Planung 2028 7
32= Saldo aus Investitionstätigkeit (Saldo Zeilen 24 und 31)	0	-36.200	<b>-64.300</b>	0	-5.700	-5.700	0
33= Finanzmittelüberschuss/-fehlbetrag (Summe Zeilen 16 und 32)	0	-261.500	<b>-297.500</b>	0	-238.900	-238.900	-233.200



**Teilhaushalt 2025**

Produktbereich	51	Räumliche Planung und Entwicklung
Produktgruppe	511	Planungs- und Entwicklungsmaßn.
<b>Produkt</b>	<b>511201</b>	<b>"Stadtumbau Ost" Altstadt (DSK)</b>

Allgemeine Angaben

<b>zuständiger Fachbereich</b>	60 Amt für Stadtumbau und Sanierung
<b>verantwortlich</b>	Bastian Sieler
<b>Beschreibung</b>	- Vorbereitung, Planung und Abrechnung der geförderten Maßnahmen
<b>Auftragsgrundlage</b>	Bundes- und Landesgesetze, städtische Satzungen, Beschlüsse des Stadtrates
<b>Zielgruppe</b>	Bürger, Einwohner, Unternehmen, Dritte, Hansestadt Stendal



**Teilhaushalt 2025**

Produktbereich 51 Räumliche Planung und Entwicklung  
 Produktgruppe 511 Planungs- und Entwicklungsmaßn.  
 Produkt 511201 "Stadtumbau Ost" Altstadt (DSK)

Teilergebnishaushalt						
Ertrags- und Aufwandsarten	Ergebnis 2023	Ansatz 2024	Ansatz 2025	Planung 2026	Planung 2027	Planung 2028
	1	2	3	4	5	6
1 Steuern und ähnliche Abgaben	0	0	0	0	0	0
2 + Zuwendungen und allgemeine Umlagen	0	0	0	0	0	0
3 + sonstige Transfererträge	0	0	0	0	0	0
4 + öffentlich-rechtliche Leistungsentgelte	0	0	0	0	0	0
5 + privatrechtliche Leistungsentgelte, Kostenerstattungen und Kostenumlagen	0	0	0	0	0	0
6 + sonstige ordentliche Erträge	0	49.600	49.600	49.600	49.600	49.600
7 + Finanzerträge	0	0	0	0	0	0
8 + aktivierte Eigenleistungen, Bestandsveränderungen	0	0	0	0	0	0
<b>9 = Ordentliche Erträge</b>	<b>0</b>	<b>49.600</b>	<b>49.600</b>	<b>49.600</b>	<b>49.600</b>	<b>49.600</b>
10 Personalaufwendungen	0	0	0	0	0	0
11 + Versorgungsaufwendungen	0	0	0	0	0	0
12 + Aufwendungen für Sach- und Dienstleistungen	0	15.300	10.300	0	0	0
13 + Transferaufwendungen	0	0	0	0	0	0
14 + sonstige ordentliche Aufwendungen	0	0	0	0	0	0
15 + Zinsen und sonstige Finanzaufwendungen	0	0	0	0	0	0
16 + bilanzielle Abschreibungen	0	51.700	51.700	51.700	51.700	51.700
<b>17 = Ordentliche Aufwendungen</b>	<b>0</b>	<b>67.000</b>	<b>62.000</b>	<b>51.700</b>	<b>51.700</b>	<b>51.700</b>
<b>18 = Ordentliches Ergebnis (Saldo Zeilen 9 und 17)</b>	<b>0</b>	<b>-17.400</b>	<b>-12.400</b>	<b>-2.100</b>	<b>-2.100</b>	<b>-2.100</b>
19 außerordentliche Erträge	0	0	0	0	0	0
20 - außerordentliche Aufwendungen	0	0	0	0	0	0
<b>21 = Außerordentliches Ergebnis</b>	<b>0</b>	<b>0</b>	<b>0</b>	<b>0</b>	<b>0</b>	<b>0</b>
<b>22 = Ergebnis vor Berücksichtigung der internen Leistungsbeziehungen (Summe Zeilen 18 und 21)</b>	<b>0</b>	<b>-17.400</b>	<b>-12.400</b>	<b>-2.100</b>	<b>-2.100</b>	<b>-2.100</b>
23 + Erträge aus internen Leistungsbeziehungen	0	0	0	0	0	0
24 - Aufwendungen aus internen Leistungsbeziehungen	0	0	0	0	0	0
<b>25 = Ergebnis</b>	<b>0</b>	<b>-17.400</b>	<b>-12.400</b>	<b>-2.100</b>	<b>-2.100</b>	<b>-2.100</b>



**Teilhaushalt 2025**

Produktbereich 51 Räumliche Planung und Entwicklung  
Produktgruppe 511 Planungs- und Entwicklungsmaßn.  
Produkt 511201 "Stadtumbau Ost" Altstadt (DSK)

Teilfinanzhaushalt							
Ein- Auszahlungsarten	Ergebnis 2023	Ansatz 2024	Ansatz 2025	VE 2025	Planung 2026	Planung 2027	Planung 2028
	1	2	3	4	5	6	7
1 Steuern und ähnliche Abgaben	0	0	0	0	0	0	0
2+ Zuwendungen und allgemeine Umlagen	0	0	0	0	0	0	0
3+ sonstige Transfererträge	0	0	0	0	0	0	0
4+ öffentlich-rechtliche Leistungsentgelte	0	0	0	0	0	0	0
5+ privatrechtliche Leistungsentgelte, Kostenerstattungen und Kostenumlagen	0	0	0	0	0	0	0
6+ sonstige Einzahlungen	0	0	0	0	0	0	0
7+ Zinsen und ähnliche Einzahlungen	0	0	0	0	0	0	0
8= Einzahlungen aus laufender Verwaltungstätigkeit	0	0	0	0	0	0	0
9 Personalauszahlungen	0	0	0	0	0	0	0
10+ Versorgungsauszahlungen	0	0	0	0	0	0	0
11+ Auszahlungen für Sach- und Dienstleistungen	0	15.300	10.300	0	0	0	0
12+ Transferauszahlungen	0	0	0	0	0	0	0
13+ sonstige Auszahlungen	0	0	0	0	0	0	0
14+ Zinsen und ähnliche Auszahlungen	0	0	0	0	0	0	0
15= Auszahlungen aus laufender Verwaltungstätigkeit	0	15.300	10.300	0	0	0	0
16= Saldo aus laufender Verwaltungstätigkeit (Saldo Zeilen 8 und 15)	0	-15.300	-10.300	0	0	0	0
17 Zuwendungen für Investitionen und Investitionsförderungsmaßnahmen	0	0	0	0	0	0	0
18+ Veräußerung von Grundstücken, Gebäuden und Infrastrukturvermögen	0	0	0	0	0	0	0
19+ Veräußerung von beweglichem Anlagevermögen und immateriellen Vermögensgegenständen	0	0	0	0	0	0	0
20+ Veräußerung von Finanzanlagen	0	0	0	0	0	0	0
21+ Baumaßnahmen	0	0	0	0	0	0	0
22+ Beiträge und ähnliche Entgelte	0	87.300	0	0	0	0	0
23+ sonstige Investitionseinzahlungen	0	0	0	0	0	0	0
24= Einzahlungen aus Investitionstätigkeit	0	87.300	0	0	0	0	0
25 Zuwendungen für Investitionsförderungsmaßnahmen	0	0	0	0	0	0	0
26+ Erwerb von Grundstücken, Gebäuden und Infrastrukturvermögen	0	0	0	0	0	0	0
27+ Erwerb von beweglichem Anlagevermögen und immateriellen Vermögensgegenständen	0	0	0	0	0	0	0
28+ Erwerb von Finanzanlagen	0	0	0	0	0	0	0
29+ Baumaßnahmen	0	485.000	0	0	0	0	0
30+ sonstige Investitionsauszahlungen	0	0	0	0	0	0	0
31= Auszahlungen aus Investitionstätigkeit	0	485.000	0	0	0	0	0



**Teilhaushalt 2025**

Produktbereich 51 Räumliche Planung und Entwicklung  
 Produktgruppe 511 Planungs- und Entwicklungsmaßn.  
**Produkt 511201 "Stadtumbau Ost" Altstadt (DSK)**

Teilfinanzhaushalt

Ein- Auszahlungsarten	Ergebnis 2023 1	Ansatz 2024 2	<b>Ansatz 2025 3</b>	VE 2025 4	Planung 2026 5	Planung 2027 6	Planung 2028 7
32= Saldo aus Investitionstätigkeit (Saldo Zeilen 24 und 31)	0	-397.700	<b>0</b>	0	0	0	0
33= Finanzmittelüberschuss/-fehlbetrag (Summe Zeilen 16 und 32)	0	-413.000	<b>-10.300</b>	0	0	0	0



**Teilhaushalt 2025**

Produktbereich	51	Räumliche Planung und Entwicklung
Produktgruppe	511	Planungs- und Entwicklungsmaßn.
<b>Produkt</b>	<b>511202</b>	<b>"Stadtumbau Ost" Stadtsee</b>

Allgemeine Angaben

<b>zuständiger Fachbereich</b>	60 Amt für Stadtumbau und Sanierung
<b>verantwortlich</b>	Bastian Sieler
<b>Beschreibung</b>	- Vorbereitung, Planung und Abrechnung der geförderten Maßnahmen
<b>Auftragsgrundlage</b>	Bundes- und Landesgesetze, städtische Satzungen, Beschlüsse des Stadtrates
<b>Zielgruppe</b>	Bürger, Einwohner, Unternehmen, Dritte, Hansestadt Stendal



**Teilhaushalt 2025**

Produktbereich 51 Räumliche Planung und Entwicklung  
 Produktgruppe 511 Planungs- und Entwicklungsmaßn.  
 Produkt 511202 "Stadtumbau Ost" Stadtsee

Teilergebnishaushalt						
Ertrags- und Aufwandsarten	Ergebnis 2023	Ansatz 2024	Ansatz 2025	Planung 2026	Planung 2027	Planung 2028
	1	2	3	4	5	6
1 Steuern und ähnliche Abgaben	0	0	0	0	0	0
2 + Zuwendungen und allgemeine Umlagen	0	0	0	0	0	0
3 + sonstige Transfererträge	0	0	0	0	0	0
4 + öffentlich-rechtliche Leistungsentgelte	0	0	0	0	0	0
5 + privatrechtliche Leistungsentgelte, Kostenerstattungen und Kostenumlagen	0	0	0	0	0	0
6 + sonstige ordentliche Erträge	0	4.400	4.400	4.400	4.400	4.400
7 + Finanzerträge	0	0	0	0	0	0
8 + aktivierte Eigenleistungen, Bestandsveränderungen	0	0	0	0	0	0
<b>9 = Ordentliche Erträge</b>	<b>0</b>	<b>4.400</b>	<b>4.400</b>	<b>4.400</b>	<b>4.400</b>	<b>4.400</b>
10 Personalaufwendungen	0	0	0	0	0	0
11 + Versorgungsaufwendungen	0	0	0	0	0	0
12 + Aufwendungen für Sach- und Dienstleistungen	0	40.000	0	0	0	0
13 + Transferaufwendungen	0	0	0	0	0	0
14 + sonstige ordentliche Aufwendungen	0	0	0	0	0	0
15 + Zinsen und sonstige Finanzaufwendungen	0	0	0	0	0	0
16 + bilanzielle Abschreibungen	0	6.800	6.800	6.800	6.800	6.800
<b>17 = Ordentliche Aufwendungen</b>	<b>0</b>	<b>46.800</b>	<b>6.800</b>	<b>6.800</b>	<b>6.800</b>	<b>6.800</b>
<b>18 = Ordentliches Ergebnis (Saldo Zeilen 9 und 17)</b>	<b>0</b>	<b>-42.400</b>	<b>-2.400</b>	<b>-2.400</b>	<b>-2.400</b>	<b>-2.400</b>
19 außerordentliche Erträge	0	0	0	0	0	0
20 - außerordentliche Aufwendungen	0	0	0	0	0	0
<b>21 = Außerordentliches Ergebnis</b>	<b>0</b>	<b>0</b>	<b>0</b>	<b>0</b>	<b>0</b>	<b>0</b>
<b>22 = Ergebnis vor Berücksichtigung der internen Leistungsbeziehungen (Summe Zeilen 18 und 21)</b>	<b>0</b>	<b>-42.400</b>	<b>-2.400</b>	<b>-2.400</b>	<b>-2.400</b>	<b>-2.400</b>
23 + Erträge aus internen Leistungsbeziehungen	0	0	0	0	0	0
24 - Aufwendungen aus internen Leistungsbeziehungen	0	0	0	0	0	0
<b>25 = Ergebnis</b>	<b>0</b>	<b>-42.400</b>	<b>-2.400</b>	<b>-2.400</b>	<b>-2.400</b>	<b>-2.400</b>



**Teilhaushalt 2025**

Produktbereich 51 Räumliche Planung und Entwicklung  
 Produktgruppe 511 Planungs- und Entwicklungsmaßn.  
 Produkt 511202 "Stadtumbau Ost" Stadtsee

Teilfinanzhaushalt							
Ein- Auszahlungsarten	Ergebnis 2023	Ansatz 2024	Ansatz 2025	VE 2025	Planung 2026	Planung 2027	Planung 2028
	1	2	3	4	5	6	7
1 Steuern und ähnliche Abgaben	0	0	0	0	0	0	0
2+ Zuwendungen und allgemeine Umlagen	0	0	0	0	0	0	0
3+ sonstige Transfererträge	0	0	0	0	0	0	0
4+ öffentlich-rechtliche Leistungsentgelte	0	0	0	0	0	0	0
5+ privatrechtliche Leistungsentgelte, Kostenerstattungen und Kostenumlagen	0	0	0	0	0	0	0
6+ sonstige Einzahlungen	0	0	0	0	0	0	0
7+ Zinsen und ähnliche Einzahlungen	0	0	0	0	0	0	0
8= Einzahlungen aus laufender Verwaltungstätigkeit	0	0	0	0	0	0	0
9 Personalauszahlungen	0	0	0	0	0	0	0
10+ Versorgungsauszahlungen	0	0	0	0	0	0	0
11+ Auszahlungen für Sach- und Dienstleistungen	0	40.000	0	0	0	0	0
12+ Transferauszahlungen	0	0	0	0	0	0	0
13+ sonstige Auszahlungen	0	0	0	0	0	0	0
14+ Zinsen und ähnliche Auszahlungen	0	0	0	0	0	0	0
15= Auszahlungen aus laufender Verwaltungstätigkeit	0	40.000	0	0	0	0	0
16= Saldo aus laufender Verwaltungstätigkeit (Saldo Zeilen 8 und 15)	0	-40.000	0	0	0	0	0
17 Zuwendungen für Investitionen und Investitionsförderungsmaßnahmen	0	0	0	0	0	0	0
18+ Veräußerung von Grundstücken, Gebäuden und Infrastrukturvermögen	0	0	0	0	0	0	0
19+ Veräußerung von beweglichem Anlagevermögen und immateriellen Vermögensgegenständen	0	0	0	0	0	0	0
20+ Veräußerung von Finanzanlagen	0	0	0	0	0	0	0
21+ Baumaßnahmen	0	0	0	0	0	0	0
22+ Beiträge und ähnliche Entgelte	0	0	0	0	0	0	0
23+ sonstige Investitionseinzahlungen	0	0	0	0	0	0	0
24= Einzahlungen aus Investitionstätigkeit	0	0	0	0	0	0	0
25 Zuwendungen für Investitionsförderungsmaßnahmen	0	0	0	0	0	0	0
26+ Erwerb von Grundstücken, Gebäuden und Infrastrukturvermögen	0	0	0	0	0	0	0
27+ Erwerb von beweglichem Anlagevermögen und immateriellen Vermögensgegenständen	0	0	0	0	0	0	0
28+ Erwerb von Finanzanlagen	0	0	0	0	0	0	0
29+ Baumaßnahmen	0	0	0	0	0	0	0
30+ sonstige Investitionsauszahlungen	0	0	0	0	0	0	0
31= Auszahlungen aus Investitionstätigkeit	0	0	0	0	0	0	0





**Teilhaushalt 2025**

Produktbereich 51 Räumliche Planung und Entwicklung  
 Produktgruppe 511 Planungs- und Entwicklungsmaßn.  
**Produkt 511202 "Stadtumbau Ost" Stadtsee**

Teilfinanzhaushalt

Ein- Auszahlungsarten	Ergebnis 2023 1	Ansatz 2024 2	<b>Ansatz 2025 3</b>	VE 2025 4	Planung 2026 5	Planung 2027 6	Planung 2028 7
32= Saldo aus Investitionstätigkeit (Saldo Zeilen 24 und 31)	0	0	0	0	0	0	0
33= Finanzmittelüberschuss/-fehlbetrag (Summe Zeilen 16 und 32)	0	-40.000	0	0	0	0	0



**Teilhaushalt 2025**

Produktbereich	51	Räumliche Planung und Entwicklung
Produktgruppe	511	Planungs- und Entwicklungsmaßn.
<b>Produkt</b>	<b>511203</b>	<b>"Soziale Stadt"</b>

Allgemeine Angaben

<b>zuständiger Fachbereich</b>	60 Amt für Stadtumbau und Sanierung
<b>verantwortlich</b>	Bastian Sieler
<b>Beschreibung</b>	- Vorbereitung, Planung und Abrechnung der geförderten Maßnahmen
<b>Auftragsgrundlage</b>	Bundes- und Landesgesetze, städtische Satzungen, Beschlüsse des Stadtrates
<b>Zielgruppe</b>	Bürger, Einwohner, Unternehmen, Dritte, Hansestadt Stendal



**Teilhaushalt 2025**

Produktbereich 51 Räumliche Planung und Entwicklung  
 Produktgruppe 511 Planungs- und Entwicklungsmaßn.  
 Produkt 511203 "Soziale Stadt"

Teilergebnishaushalt						
Ertrags- und Aufwandsarten	Ergebnis 2023	Ansatz 2024	Ansatz 2025	Planung 2026	Planung 2027	Planung 2028
	1	2	3	4	5	6
1 Steuern und ähnliche Abgaben	0	0	0	0	0	0
2 + Zuwendungen und allgemeine Umlagen	0	0	0	0	0	0
3 + sonstige Transfererträge	0	0	0	0	0	0
4 + öffentlich-rechtliche Leistungsentgelte	0	0	0	0	0	0
5 + privatrechtliche Leistungsentgelte, Kostenerstattungen und Kostenumlagen	0	0	0	0	0	0
6 + sonstige ordentliche Erträge	0	59.000	59.000	59.000	59.000	59.000
7 + Finanzerträge	0	0	0	0	0	0
8 + aktivierte Eigenleistungen, Bestandsveränderungen	0	0	0	0	0	0
<b>9 = Ordentliche Erträge</b>	<b>0</b>	<b>59.000</b>	<b>59.000</b>	<b>59.000</b>	<b>59.000</b>	<b>59.000</b>
10 Personalaufwendungen	0	0	0	0	0	0
11 + Versorgungsaufwendungen	0	0	0	0	0	0
12 + Aufwendungen für Sach- und Dienstleistungen	0	55.000	0	0	0	0
13 + Transferaufwendungen	0	0	0	0	0	0
14 + sonstige ordentliche Aufwendungen	0	0	0	0	0	0
15 + Zinsen und sonstige Finanzaufwendungen	0	0	0	0	0	0
16 + bilanzielle Abschreibungen	0	87.600	87.600	87.600	87.600	87.600
<b>17 = Ordentliche Aufwendungen</b>	<b>0</b>	<b>142.600</b>	<b>87.600</b>	<b>87.600</b>	<b>87.600</b>	<b>87.600</b>
<b>18 = Ordentliches Ergebnis (Saldo Zeilen 9 und 17)</b>	<b>0</b>	<b>-83.600</b>	<b>-28.600</b>	<b>-28.600</b>	<b>-28.600</b>	<b>-28.600</b>
19 außerordentliche Erträge	0	0	0	0	0	0
20 - außerordentliche Aufwendungen	0	0	0	0	0	0
<b>21 = Außerordentliches Ergebnis</b>	<b>0</b>	<b>0</b>	<b>0</b>	<b>0</b>	<b>0</b>	<b>0</b>
<b>22 = Ergebnis vor Berücksichtigung der internen Leistungsbeziehungen (Summe Zeilen 18 und 21)</b>	<b>0</b>	<b>-83.600</b>	<b>-28.600</b>	<b>-28.600</b>	<b>-28.600</b>	<b>-28.600</b>
23 + Erträge aus internen Leistungsbeziehungen	0	0	0	0	0	0
24 - Aufwendungen aus internen Leistungsbeziehungen	0	0	0	0	0	0
<b>25 = Ergebnis</b>	<b>0</b>	<b>-83.600</b>	<b>-28.600</b>	<b>-28.600</b>	<b>-28.600</b>	<b>-28.600</b>



**Teilhaushalt 2025**

Produktbereich 51 Räumliche Planung und Entwicklung  
Produktgruppe 511 Planungs- und Entwicklungsmaßn.  
Produkt 511203 "Soziale Stadt"

Teilfinanzhaushalt							
Ein- Auszahlungsarten	Ergebnis 2023	Ansatz 2024	Ansatz 2025	VE 2025	Planung 2026	Planung 2027	Planung 2028
	1	2	3	4	5	6	7
1 Steuern und ähnliche Abgaben	0	0	0	0	0	0	0
2+ Zuwendungen und allgemeine Umlagen	0	0	0	0	0	0	0
3+ sonstige Transfererträge	0	0	0	0	0	0	0
4+ öffentlich-rechtliche Leistungsentgelte	0	0	0	0	0	0	0
5+ privatrechtliche Leistungsentgelte, Kostenerstattungen und Kostenumlagen	0	0	0	0	0	0	0
6+ sonstige Einzahlungen	0	0	0	0	0	0	0
7+ Zinsen und ähnliche Einzahlungen	0	0	0	0	0	0	0
8= Einzahlungen aus laufender Verwaltungstätigkeit	0	0	0	0	0	0	0
9 Personalauszahlungen	0	0	0	0	0	0	0
10+ Versorgungsauszahlungen	0	0	0	0	0	0	0
11+ Auszahlungen für Sach- und Dienstleistungen	0	55.000	0	0	0	0	0
12+ Transferauszahlungen	0	0	0	0	0	0	0
13+ sonstige Auszahlungen	0	0	0	0	0	0	0
14+ Zinsen und ähnliche Auszahlungen	0	0	0	0	0	0	0
15= Auszahlungen aus laufender Verwaltungstätigkeit	0	55.000	0	0	0	0	0
16= Saldo aus laufender Verwaltungstätigkeit (Saldo Zeilen 8 und 15)	0	-55.000	0	0	0	0	0
17 Zuwendungen für Investitionen und Investitionsförderungsmaßnahmen	0	0	0	0	0	0	0
18+ Veräußerung von Grundstücken, Gebäuden und Infrastrukturvermögen	0	0	0	0	0	0	0
19+ Veräußerung von beweglichem Anlagevermögen und immateriellen Vermögensgegenständen	0	0	0	0	0	0	0
20+ Veräußerung von Finanzanlagen	0	0	0	0	0	0	0
21+ Baumaßnahmen	0	0	0	0	0	0	0
22+ Beiträge und ähnliche Entgelte	0	0	0	0	0	0	0
23+ sonstige Investitionseinzahlungen	0	0	0	0	0	0	0
24= Einzahlungen aus Investitionstätigkeit	0	0	0	0	0	0	0
25 Zuwendungen für Investitionsförderungsmaßnahmen	0	9.500	0	0	0	0	0
26+ Erwerb von Grundstücken, Gebäuden und Infrastrukturvermögen	0	0	0	0	0	0	0
27+ Erwerb von beweglichem Anlagevermögen und immateriellen Vermögensgegenständen	0	0	0	0	0	0	0
28+ Erwerb von Finanzanlagen	0	0	0	0	0	0	0
29+ Baumaßnahmen	0	0	0	0	0	0	0
30+ sonstige Investitionsauszahlungen	0	0	0	0	0	0	0
31= Auszahlungen aus Investitionstätigkeit	0	9.500	0	0	0	0	0



**Teilhaushalt 2025**

Produktbereich 51 Räumliche Planung und Entwicklung  
 Produktgruppe 511 Planungs- und Entwicklungsmaßn.  
**Produkt 511203 "Soziale Stadt"**

Teilfinanzhaushalt

Ein- Auszahlungsarten	Ergebnis 2023 1	Ansatz 2024 2	<b>Ansatz 2025 3</b>	VE 2025 4	Planung 2026 5	Planung 2027 6	Planung 2028 7
32= Saldo aus Investitionstätigkeit (Saldo Zeilen 24 und 31)	0	-9.500	<b>0</b>	0	0	0	0
33= Finanzmittelüberschuss/-fehlbetrag (Summe Zeilen 16 und 32)	0	-64.500	<b>0</b>	0	0	0	0



**Teilhaushalt 2025**

Produktbereich	51	Räumliche Planung und Entwicklung
Produktgruppe	511	Planungs- und Entwicklungsmaßn.
<b>Produkt</b>	<b>511204</b>	<b>Städtebaulicher Denkmalschutz (DSK)</b>

Allgemeine Angaben

<b>zuständiger Fachbereich</b>	60 Amt für Stadtumbau und Sanierung
<b>verantwortlich</b>	Bastian Sieler
<b>Beschreibung</b>	- Vorbereitung, Planung und Abrechnung der geförderten Maßnahmen
<b>Auftragsgrundlage</b>	Bundes- und Landesgesetze, städtische Satzungen, Beschlüsse des Stadtrates
<b>Zielgruppe</b>	Bürger, Einwohner, Unternehmen, Dritte, Hansestadt Stendal



**Teilhaushalt 2025**

Produktbereich 51 Räumliche Planung und Entwicklung  
 Produktgruppe 511 Planungs- und Entwicklungsmaßn.  
 Produkt 511204 Städtebaulicher Denkmalschutz (DSK)

**Teilergebnishaushalt**

Ertrags- und Aufwandsarten	Ergebnis 2023	Ansatz 2024	Ansatz 2025	Planung 2026	Planung 2027	Planung 2028
	1	2	3	4	5	6
1 Steuern und ähnliche Abgaben	0	0	0	0	0	0
2 + Zuwendungen und allgemeine Umlagen	0	0	0	0	0	0
3 + sonstige Transfererträge	0	0	0	0	0	0
4 + öffentlich-rechtliche Leistungsentgelte	0	0	0	0	0	0
5 + privatrechtliche Leistungsentgelte, Kostenerstattungen und Kostenumlagen	0	0	0	0	0	0
6 + sonstige ordentliche Erträge	0	9.500	9.500	9.500	9.500	9.500
7 + Finanzerträge	0	0	0	0	0	0
8 + aktivierte Eigenleistungen, Bestandsveränderungen	0	0	0	0	0	0
<b>9 = Ordentliche Erträge</b>	<b>0</b>	<b>9.500</b>	<b>9.500</b>	<b>9.500</b>	<b>9.500</b>	<b>9.500</b>
10 Personalaufwendungen	0	0	0	0	0	0
11 + Versorgungsaufwendungen	0	0	0	0	0	0
12 + Aufwendungen für Sach- und Dienstleistungen	0	275.300	15.300	0	0	0
13 + Transferaufwendungen	0	25.000	0	0	0	0
14 + sonstige ordentliche Aufwendungen	0	0	0	0	0	0
15 + Zinsen und sonstige Finanzaufwendungen	0	0	0	0	0	0
16 + bilanzielle Abschreibungen	0	15.700	15.700	15.700	15.700	15.700
<b>17 = Ordentliche Aufwendungen</b>	<b>0</b>	<b>316.000</b>	<b>31.000</b>	<b>15.700</b>	<b>15.700</b>	<b>15.700</b>
<b>18 = Ordentliches Ergebnis (Saldo Zeilen 9 und 17)</b>	<b>0</b>	<b>-306.500</b>	<b>-21.500</b>	<b>-6.200</b>	<b>-6.200</b>	<b>-6.200</b>
19 außerordentliche Erträge	0	0	0	0	0	0
20 - außerordentliche Aufwendungen	0	0	0	0	0	0
<b>21 = Außerordentliches Ergebnis</b>	<b>0</b>	<b>0</b>	<b>0</b>	<b>0</b>	<b>0</b>	<b>0</b>
<b>22 = Ergebnis vor Berücksichtigung der internen Leistungsbeziehungen (Summe Zeilen 18 und 21)</b>	<b>0</b>	<b>-306.500</b>	<b>-21.500</b>	<b>-6.200</b>	<b>-6.200</b>	<b>-6.200</b>
23 + Erträge aus internen Leistungsbeziehungen	0	0	0	0	0	0
24 - Aufwendungen aus internen Leistungsbeziehungen	0	0	0	0	0	0
<b>25 = Ergebnis</b>	<b>0</b>	<b>-306.500</b>	<b>-21.500</b>	<b>-6.200</b>	<b>-6.200</b>	<b>-6.200</b>



**Teilhaushalt 2025**

Produktbereich 51 Räumliche Planung und Entwicklung  
 Produktgruppe 511 Planungs- und Entwicklungsmaßn.  
 Produkt 511204 Städtebaulicher Denkmalschutz (DSK)

Teilfinanzhaushalt							
Ein- Auszahlungsarten	Ergebnis 2023	Ansatz 2024	Ansatz 2025	VE 2025	Planung 2026	Planung 2027	Planung 2028
	1	2	3	4	5	6	7
1 Steuern und ähnliche Abgaben	0	0	0	0	0	0	0
2+ Zuwendungen und allgemeine Umlagen	0	0	0	0	0	0	0
3+ sonstige Transfererträge	0	0	0	0	0	0	0
4+ öffentlich-rechtliche Leistungsentgelte	0	0	0	0	0	0	0
5+ privatrechtliche Leistungsentgelte, Kostenerstattungen und Kostenumlagen	0	0	0	0	0	0	0
6+ sonstige Einzahlungen	0	0	0	0	0	0	0
7+ Zinsen und ähnliche Einzahlungen	0	0	0	0	0	0	0
8= Einzahlungen aus laufender Verwaltungstätigkeit	0	0	0	0	0	0	0
9 Personalauszahlungen	0	0	0	0	0	0	0
10+ Versorgungsauszahlungen	0	0	0	0	0	0	0
11+ Auszahlungen für Sach- und Dienstleistungen	0	275.300	15.300	0	0	0	0
12+ Transferauszahlungen	0	25.000	0	0	0	0	0
13+ sonstige Auszahlungen	0	0	0	0	0	0	0
14+ Zinsen und ähnliche Auszahlungen	0	0	0	0	0	0	0
15= Auszahlungen aus laufender Verwaltungstätigkeit	0	300.300	15.300	0	0	0	0
16= Saldo aus laufender Verwaltungstätigkeit (Saldo Zeilen 8 und 15)	0	-300.300	-15.300	0	0	0	0
17 Zuwendungen für Investitionen und Investitionsförderungsmaßnahmen	0	0	0	0	0	0	0
18+ Veräußerung von Grundstücken, Gebäuden und Infrastrukturvermögen	0	0	0	0	0	0	0
19+ Veräußerung von beweglichem Anlagevermögen und immateriellen Vermögensgegenständen	0	0	0	0	0	0	0
20+ Veräußerung von Finanzanlagen	0	0	0	0	0	0	0
21+ Baumaßnahmen	0	0	0	0	0	0	0
22+ Beiträge und ähnliche Entgelte	0	66.000	0	0	0	0	0
23+ sonstige Investitionseinzahlungen	0	0	0	0	0	0	0
24= Einzahlungen aus Investitionstätigkeit	0	66.000	0	0	0	0	0
25 Zuwendungen für Investitionsförderungsmaßnahmen	0	0	0	0	0	0	0
26+ Erwerb von Grundstücken, Gebäuden und Infrastrukturvermögen	0	0	0	0	0	0	0
27+ Erwerb von beweglichem Anlagevermögen und immateriellen Vermögensgegenständen	0	0	0	0	0	0	0
28+ Erwerb von Finanzanlagen	0	0	0	0	0	0	0
29+ Baumaßnahmen	0	75.900	0	0	0	0	0
30+ sonstige Investitionsauszahlungen	0	0	0	0	0	0	0
31= Auszahlungen aus Investitionstätigkeit	0	75.900	0	0	0	0	0





**Teilhaushalt 2025**

Produktbereich 51 Räumliche Planung und Entwicklung  
 Produktgruppe 511 Planungs- und Entwicklungsmaßn.  
**Produkt 511204 Städtebaulicher Denkmalschutz (DSK)**

Teilfinanzhaushalt

Ein- Auszahlungsarten	Ergebnis 2023 1	Ansatz 2024 2	<b>Ansatz 2025 3</b>	VE 2025 4	Planung 2026 5	Planung 2027 6	Planung 2028 7
32= Saldo aus Investitionstätigkeit (Saldo Zeilen 24 und 31)	0	-9.900	<b>0</b>	0	0	0	0
33= Finanzmittelüberschuss/-fehlbetrag (Summe Zeilen 16 und 32)	0	-310.200	<b>-15.300</b>	0	0	0	0



**Teilhaushalt 2025**

Produktbereich	51	Räumliche Planung und Entwicklung
Produktgruppe	511	Planungs- und Entwicklungsmaßn.
<b>Produkt</b>	<b>511205</b>	<b>Städtebaul. Sanierung u. Entw. (DSK)</b>

Allgemeine Angaben

<b>zuständiger Fachbereich</b>	60 Amt für Stadtumbau und Sanierung
<b>verantwortlich</b>	Bastian Sieler
<b>Beschreibung</b>	- Vorbereitung, Planung und Abrechnung der geförderten Maßnahmen
<b>Auftragsgrundlage</b>	Bundes- und Landesgesetze, städtische Satzungen, Beschlüsse des Stadtrates
<b>Zielgruppe</b>	Bürger, Einwohner, Unternehmen, Dritte, Hansestadt Stendal



**Teilhaushalt 2025**

Produktbereich 51 Räumliche Planung und Entwicklung  
 Produktgruppe 511 Planungs- und Entwicklungsmaßn.  
 Produkt 511205 Städtebaul. Sanierung u. Entw. (DSK)

Teilergebnishaushalt						
Ertrags- und Aufwandsarten	Ergebnis 2023	Ansatz 2024	Ansatz 2025	Planung 2026	Planung 2027	Planung 2028
	1	2	3	4	5	6
1 Steuern und ähnliche Abgaben	0	0	0	0	0	0
2 + Zuwendungen und allgemeine Umlagen	0	0	0	0	0	0
3 + sonstige Transfererträge	0	0	0	0	0	0
4 + öffentlich-rechtliche Leistungsentgelte	0	0	0	0	0	0
5 + privatrechtliche Leistungsentgelte, Kostenerstattungen und Kostenumlagen	0	0	0	0	0	0
6 + sonstige ordentliche Erträge	0	40.300	40.300	50.300	50.300	50.300
7 + Finanzerträge	0	0	0	0	0	0
8 + aktivierte Eigenleistungen, Bestandsveränderungen	0	0	0	0	0	0
<b>9 = Ordentliche Erträge</b>	<b>0</b>	<b>40.300</b>	<b>40.300</b>	<b>50.300</b>	<b>50.300</b>	<b>50.300</b>
10 Personalaufwendungen	0	0	0	0	0	0
11 + Versorgungsaufwendungen	0	0	0	0	0	0
12 + Aufwendungen für Sach- und Dienstleistungen	0	10.300	10.300	10.300	10.300	10.300
13 + Transferaufwendungen	0	0	0	0	0	0
14 + sonstige ordentliche Aufwendungen	0	30.100	30.100	40.100	40.100	40.100
15 + Zinsen und sonstige Finanzaufwendungen	0	0	0	0	0	0
16 + bilanzielle Abschreibungen	0	0	0	0	0	0
<b>17 = Ordentliche Aufwendungen</b>	<b>0</b>	<b>40.400</b>	<b>40.400</b>	<b>50.400</b>	<b>50.400</b>	<b>50.400</b>
<b>18 = Ordentliches Ergebnis (Saldo Zeilen 9 und 17)</b>	<b>0</b>	<b>-100</b>	<b>-100</b>	<b>-100</b>	<b>-100</b>	<b>-100</b>
19 außerordentliche Erträge	0	0	0	0	0	0
20 - außerordentliche Aufwendungen	0	0	0	0	0	0
<b>21 = Außerordentliches Ergebnis</b>	<b>0</b>	<b>0</b>	<b>0</b>	<b>0</b>	<b>0</b>	<b>0</b>
<b>22 = Ergebnis vor Berücksichtigung der internen Leistungsbeziehungen (Summe Zeilen 18 und 21)</b>	<b>0</b>	<b>-100</b>	<b>-100</b>	<b>-100</b>	<b>-100</b>	<b>-100</b>
23 + Erträge aus internen Leistungsbeziehungen	0	0	0	0	0	0
24 - Aufwendungen aus internen Leistungsbeziehungen	0	0	0	0	0	0
<b>25 = Ergebnis</b>	<b>0</b>	<b>-100</b>	<b>-100</b>	<b>-100</b>	<b>-100</b>	<b>-100</b>



**Teilhaushalt 2025**

Produktbereich 51 Räumliche Planung und Entwicklung  
 Produktgruppe 511 Planungs- und Entwicklungsmaßn.  
 Produkt 511205 Städtebaul. Sanierung u. Entw. (DSK)

Teilfinanzhaushalt							
Ein- Auszahlungsarten	Ergebnis 2023	Ansatz 2024	Ansatz 2025	VE 2025	Planung 2026	Planung 2027	Planung 2028
	1	2	3	4	5	6	7
1 Steuern und ähnliche Abgaben	0	0	0	0	0	0	0
2+ Zuwendungen und allgemeine Umlagen	0	0	0	0	0	0	0
3+ sonstige Transfererträge	0	0	0	0	0	0	0
4+ öffentlich-rechtliche Leistungsentgelte	0	0	0	0	0	0	0
5+ privatrechtliche Leistungsentgelte, Kostenerstattungen und Kostenumlagen	0	0	0	0	0	0	0
6+ sonstige Einzahlungen	0	0	0	0	0	0	0
7+ Zinsen und ähnliche Einzahlungen	0	0	0	0	0	0	0
8= Einzahlungen aus laufender Verwaltungstätigkeit	0	0	0	0	0	0	0
9 Personalauszahlungen	0	0	0	0	0	0	0
10+ Versorgungsauszahlungen	0	0	0	0	0	0	0
11+ Auszahlungen für Sach- und Dienstleistungen	0	10.300	10.300	0	10.300	10.300	10.300
12+ Transferauszahlungen	0	0	0	0	0	0	0
13+ sonstige Auszahlungen	0	30.000	30.000	0	40.000	40.000	40.000
14+ Zinsen und ähnliche Auszahlungen	0	0	0	0	0	0	0
15= Auszahlungen aus laufender Verwaltungstätigkeit	0	40.300	40.300	0	50.300	50.300	50.300
16= Saldo aus laufender Verwaltungstätigkeit (Saldo Zeilen 8 und 15)	0	-40.300	-40.300	0	-50.300	-50.300	-50.300
17 Zuwendungen für Investitionen und Investitionsförderungsmaßnahmen	0	0	0	0	0	0	0
18+ Veräußerung von Grundstücken, Gebäuden und Infrastrukturvermögen	0	0	0	0	0	0	0
19+ Veräußerung von beweglichem Anlagevermögen und immateriellen Vermögensgegenständen	0	0	0	0	0	0	0
20+ Veräußerung von Finanzanlagen	0	0	0	0	0	0	0
21+ Baumaßnahmen	0	0	0	0	0	0	0
22+ Beiträge und ähnliche Entgelte	0	100.000	100.000	0	100.000	40.000	40.000
23+ sonstige Investitionseinzahlungen	0	0	0	0	0	0	0
24= Einzahlungen aus Investitionstätigkeit	0	100.000	100.000	0	100.000	40.000	40.000
25 Zuwendungen für Investitionsförderungsmaßnahmen	0	0	0	0	0	0	0
26+ Erwerb von Grundstücken, Gebäuden und Infrastrukturvermögen	0	0	0	0	0	0	0
27+ Erwerb von beweglichem Anlagevermögen und immateriellen Vermögensgegenständen	0	0	0	0	0	0	0
28+ Erwerb von Finanzanlagen	0	0	0	0	0	0	0
29+ Baumaßnahmen	0	0	0	0	650.000	1.300.000	1.400.000
30+ sonstige Investitionsauszahlungen	0	0	0	0	0	0	0
31= Auszahlungen aus Investitionstätigkeit	0	0	0	0	650.000	1.300.000	1.400.000



**Teilhaushalt 2025**

Produktbereich 51 Räumliche Planung und Entwicklung  
 Produktgruppe 511 Planungs- und Entwicklungsmaßn.  
**Produkt 511205 Städtebaul. Sanierung u. Entw. (DSK)**

Teilfinanzhaushalt

Ein- Auszahlungsarten	Ergebnis 2023 1	Ansatz 2024 2	<b>Ansatz 2025 3</b>	VE 2025 4	Planung 2026 5	Planung 2027 6	Planung 2028 7
32= Saldo aus Investitionstätigkeit (Saldo Zeilen 24 und 31)	0	100.000	<b>100.000</b>	0	-550.000	-1.260.000	-1.360.000
33= Finanzmittelüberschuss/-fehlbetrag (Summe Zeilen 16 und 32)	0	59.700	<b>59.700</b>	0	-600.300	-1.310.300	-1.410.300



**Teilhaushalt 2025**

Produktbereich	51	Räumliche Planung und Entwicklung
Produktgruppe	511	Planungs- und Entwicklungsmaßn.
<b>Produkt</b>	<b>511206</b>	<b>"Aktive Stadt" Altstadt</b>

Allgemeine Angaben

<b>zuständiger Fachbereich</b>	60 Amt für Stadtumbau und Sanierung
<b>verantwortlich</b>	Bastian Sieler
<b>Beschreibung</b>	- Vorbereitung, Planung und Abrechnung der geförderten Maßnahmen
<b>Auftragsgrundlage</b>	Bundes- und Landesgesetze, städtische Satzungen, Beschlüsse des Stadtrates
<b>Zielgruppe</b>	Bürger, Einwohner, Unternehmen, Dritte, Hansestadt Stendal



**Teilhaushalt 2025**

Produktbereich 51 Räumliche Planung und Entwicklung  
 Produktgruppe 511 Planungs- und Entwicklungsmaßn.  
 Produkt 511206 "Aktive Stadt" Altstadt

Teilergebnishaushalt						
Ertrags- und Aufwandsarten	Ergebnis 2023	Ansatz 2024	Ansatz 2025	Planung 2026	Planung 2027	Planung 2028
	1	2	3	4	5	6
1 Steuern und ähnliche Abgaben	0	0	0	0	0	0
2 + Zuwendungen und allgemeine Umlagen	0	0	0	0	0	0
3 + sonstige Transfererträge	0	0	0	0	0	0
4 + öffentlich-rechtliche Leistungsentgelte	0	0	0	0	0	0
5 + privatrechtliche Leistungsentgelte, Kostenerstattungen und Kostenumlagen	0	0	0	0	0	0
6 + sonstige ordentliche Erträge	0	0	0	0	0	0
7 + Finanzerträge	0	0	0	0	0	0
8 + aktivierte Eigenleistungen, Bestandsveränderungen	0	0	0	0	0	0
<b>9 = Ordentliche Erträge</b>	<b>0</b>	<b>0</b>	<b>0</b>	<b>0</b>	<b>0</b>	<b>0</b>
10 Personalaufwendungen	0	0	0	0	0	0
11 + Versorgungsaufwendungen	0	0	0	0	0	0
12 + Aufwendungen für Sach- und Dienstleistungen	0	0	0	0	0	0
13 + Transferaufwendungen	0	0	0	0	0	0
14 + sonstige ordentliche Aufwendungen	0	0	0	0	0	0
15 + Zinsen und sonstige Finanzaufwendungen	0	0	0	0	0	0
16 + bilanzielle Abschreibungen	0	0	0	0	0	0
<b>17 = Ordentliche Aufwendungen</b>	<b>0</b>	<b>0</b>	<b>0</b>	<b>0</b>	<b>0</b>	<b>0</b>
<b>18 = Ordentliches Ergebnis (Saldo Zeilen 9 und 17)</b>	<b>0</b>	<b>0</b>	<b>0</b>	<b>0</b>	<b>0</b>	<b>0</b>
19 außerordentliche Erträge	0	0	0	0	0	0
20 - außerordentliche Aufwendungen	0	0	0	0	0	0
<b>21 = Außerordentliches Ergebnis</b>	<b>0</b>	<b>0</b>	<b>0</b>	<b>0</b>	<b>0</b>	<b>0</b>
<b>22 = Ergebnis vor Berücksichtigung der internen Leistungsbeziehungen (Summe Zeilen 18 und 21)</b>	<b>0</b>	<b>0</b>	<b>0</b>	<b>0</b>	<b>0</b>	<b>0</b>
23 + Erträge aus internen Leistungsbeziehungen	0	0	0	0	0	0
24 - Aufwendungen aus internen Leistungsbeziehungen	0	0	0	0	0	0
<b>25 = Ergebnis</b>	<b>0</b>	<b>0</b>	<b>0</b>	<b>0</b>	<b>0</b>	<b>0</b>



**Teilhaushalt 2025**

Produktbereich 51 Räumliche Planung und Entwicklung  
Produktgruppe 511 Planungs- und Entwicklungsmaßn.  
Produkt 511206 "Aktive Stadt" Altstadt

Teilfinanzhaushalt							
Ein- Auszahlungsarten	Ergebnis 2023	Ansatz 2024	Ansatz 2025	VE 2025	Planung 2026	Planung 2027	Planung 2028
	1	2	3	4	5	6	7
1 Steuern und ähnliche Abgaben	0	0	0	0	0	0	0
2+ Zuwendungen und allgemeine Umlagen	0	0	0	0	0	0	0
3+ sonstige Transfererträge	0	0	0	0	0	0	0
4+ öffentlich-rechtliche Leistungsentgelte	0	0	0	0	0	0	0
5+ privatrechtliche Leistungsentgelte, Kostenerstattungen und Kostenumlagen	0	0	0	0	0	0	0
6+ sonstige Einzahlungen	0	0	0	0	0	0	0
7+ Zinsen und ähnliche Einzahlungen	0	0	0	0	0	0	0
8= Einzahlungen aus laufender Verwaltungstätigkeit	0	0	0	0	0	0	0
9 Personalauszahlungen	0	0	0	0	0	0	0
10+ Versorgungsauszahlungen	0	0	0	0	0	0	0
11+ Auszahlungen für Sach- und Dienstleistungen	0	0	0	0	0	0	0
12+ Transferauszahlungen	0	0	0	0	0	0	0
13+ sonstige Auszahlungen	0	0	0	0	0	0	0
14+ Zinsen und ähnliche Auszahlungen	0	0	0	0	0	0	0
15= Auszahlungen aus laufender Verwaltungstätigkeit	0	0	0	0	0	0	0
16= Saldo aus laufender Verwaltungstätigkeit (Saldo Zeilen 8 und 15)	0	0	0	0	0	0	0
17 Zuwendungen für Investitionen und Investitionsförderungsmaßnahmen	0	0	0	0	0	0	0
18+ Veräußerung von Grundstücken, Gebäuden und Infrastrukturvermögen	0	0	0	0	0	0	0
19+ Veräußerung von beweglichem Anlagevermögen und immateriellen Vermögensgegenständen	0	0	0	0	0	0	0
20+ Veräußerung von Finanzanlagen	0	0	0	0	0	0	0
21+ Baumaßnahmen	0	0	0	0	0	0	0
22+ Beiträge und ähnliche Entgelte	0	0	0	0	0	0	0
23+ sonstige Investitionseinzahlungen	0	0	0	0	0	0	0
24= Einzahlungen aus Investitionstätigkeit	0	0	0	0	0	0	0
25 Zuwendungen für Investitionsförderungsmaßnahmen	0	0	0	0	0	0	0
26+ Erwerb von Grundstücken, Gebäuden und Infrastrukturvermögen	0	0	0	0	0	0	0
27+ Erwerb von beweglichem Anlagevermögen und immateriellen Vermögensgegenständen	0	0	0	0	0	0	0
28+ Erwerb von Finanzanlagen	0	0	0	0	0	0	0
29+ Baumaßnahmen	0	0	0	0	0	0	0
30+ sonstige Investitionsauszahlungen	0	0	0	0	0	0	0
31= Auszahlungen aus Investitionstätigkeit	0	0	0	0	0	0	0





**Teilhaushalt 2025**

Produktbereich 51 Räumliche Planung und Entwicklung  
 Produktgruppe 511 Planungs- und Entwicklungsmaßn.  
**Produkt 511206 "Aktive Stadt" Altstadt**

**Teilfinanzhaushalt**

Ein- Auszahlungsarten	Ergebnis 2023 1	Ansatz 2024 2	<b>Ansatz 2025 3</b>	VE 2025 4	Planung 2026 5	Planung 2027 6	Planung 2028 7
32= Saldo aus Investitionstätigkeit (Saldo Zeilen 24 und 31)	0	0	0	0	0	0	0
33= Finanzmittelüberschuss/-fehlbetrag (Summe Zeilen 16 und 32)	0	0	0	0	0	0	0



**Teilhaushalt 2025**

Produktbereich	51	Räumliche Planung und Entwicklung
Produktgruppe	511	Planungs- und Entwicklungsmaßn.
<b>Produkt</b>	<b>511207</b>	<b>"Lebendige Zentren" Altstadt-Bahnhofsvorstadt</b>

Allgemeine Angaben

<b>zuständiger Fachbereich</b>	60 Amt für Stadtumbau und Sanierung
<b>verantwortlich</b>	Bastian Sieler
<b>Beschreibung</b>	- Vorbereitung, Planung und Abrechnung der geförderten Maßnahmen
<b>Auftragsgrundlage</b>	Bundes- und Landesgesetze, städtische Satzungen, Beschlüsse des Stadtrates
<b>Zielgruppe</b>	Bürger, Einwohner, Unternehmen, Dritte, Hansestadt Stendal



**Teilhaushalt 2025**

Produktbereich 51 Räumliche Planung und Entwicklung  
 Produktgruppe 511 Planungs- und Entwicklungsmaßn.  
 Produkt 511207 "Lebendige Zentren" Altstadt-Bahnhofsvorstadt

Teilergebnishaushalt						
Ertrags- und Aufwandsarten	Ergebnis 2023	Ansatz 2024	Ansatz 2025	Planung 2026	Planung 2027	Planung 2028
	1	2	3	4	5	6
1 Steuern und ähnliche Abgaben	0	0	0	0	0	0
2 + Zuwendungen und allgemeine Umlagen	0	142.400	24.000	160.000	0	0
3 + sonstige Transfererträge	0	0	0	0	0	0
4 + öffentlich-rechtliche Leistungsentgelte	0	0	0	0	0	0
5 + privatrechtliche Leistungsentgelte, Kostenerstattungen und Kostenumlagen	0	0	0	0	0	0
6 + sonstige ordentliche Erträge	0	15.400	61.000	55.200	22.200	22.200
7 + Finanzerträge	0	0	0	0	0	0
8 + aktivierte Eigenleistungen, Bestandsveränderungen	0	0	0	0	0	0
<b>9 = Ordentliche Erträge</b>	<b>0</b>	<b>157.800</b>	<b>85.000</b>	<b>215.200</b>	<b>22.200</b>	<b>22.200</b>
10 Personalaufwendungen	0	0	0	0	0	0
11 + Versorgungsaufwendungen	0	0	0	0	0	0
12 + Aufwendungen für Sach- und Dienstleistungen	0	193.200	0	170.000	0	0
13 + Transferaufwendungen	0	31.400	30.000	30.000	0	0
14 + sonstige ordentliche Aufwendungen	0	0	0	0	0	0
15 + Zinsen und sonstige Finanzaufwendungen	0	0	0	0	0	0
16 + bilanzielle Abschreibungen	0	24.600	33.700	33.700	40.800	40.800
<b>17 = Ordentliche Aufwendungen</b>	<b>0</b>	<b>249.200</b>	<b>63.700</b>	<b>233.700</b>	<b>40.800</b>	<b>40.800</b>
<b>18 = Ordentliches Ergebnis (Saldo Zeilen 9 und 17)</b>	<b>0</b>	<b>-91.400</b>	<b>21.300</b>	<b>-18.500</b>	<b>-18.600</b>	<b>-18.600</b>
19 außerordentliche Erträge	0	0	0	0	0	0
20 - außerordentliche Aufwendungen	0	0	0	0	0	0
<b>21 = Außerordentliches Ergebnis</b>	<b>0</b>	<b>0</b>	<b>0</b>	<b>0</b>	<b>0</b>	<b>0</b>
<b>22 = Ergebnis vor Berücksichtigung der internen Leistungsbeziehungen (Summe Zeilen 18 und 21)</b>	<b>0</b>	<b>-91.400</b>	<b>21.300</b>	<b>-18.500</b>	<b>-18.600</b>	<b>-18.600</b>
23 + Erträge aus internen Leistungsbeziehungen	0	0	0	0	0	0
24 - Aufwendungen aus internen Leistungsbeziehungen	0	0	0	0	0	0
<b>25 = Ergebnis</b>	<b>0</b>	<b>-91.400</b>	<b>21.300</b>	<b>-18.500</b>	<b>-18.600</b>	<b>-18.600</b>



**Teilhaushalt 2025**

Produktbereich 51 Räumliche Planung und Entwicklung  
 Produktgruppe 511 Planungs- und Entwicklungsmaßn.  
 Produkt 511207 "Lebendige Zentren" Altstadt-Bahnhofsvorstadt

Teilfinanzhaushalt							
Ein- Auszahlungsarten	Ergebnis 2023	Ansatz 2024	Ansatz 2025	VE 2025	Planung 2026	Planung 2027	Planung 2028
	1	2	3	4	5	6	7
1 Steuern und ähnliche Abgaben	0	0	0	0	0	0	0
2+ Zuwendungen und allgemeine Umlagen	0	142.400	24.000	0	160.000	0	0
3+ sonstige Transfererträge	0	0	0	0	0	0	0
4+ öffentlich-rechtliche Leistungsentgelte	0	0	0	0	0	0	0
5+ privatrechtliche Leistungsentgelte, Kostenerstattungen und Kostenumlagen	0	0	0	0	0	0	0
6+ sonstige Einzahlungen	0	0	0	0	0	0	0
7+ Zinsen und ähnliche Einzahlungen	0	0	0	0	0	0	0
8= Einzahlungen aus laufender Verwaltungstätigkeit	0	142.400	24.000	0	160.000	0	0
9 Personalauszahlungen	0	0	0	0	0	0	0
10+ Versorgungsauszahlungen	0	0	0	0	0	0	0
11+ Auszahlungen für Sach- und Dienstleistungen	0	193.200	0	0	170.000	0	0
12+ Transferauszahlungen	0	31.400	30.000	0	30.000	0	0
13+ sonstige Auszahlungen	0	0	0	0	0	0	0
14+ Zinsen und ähnliche Auszahlungen	0	0	0	0	0	0	0
15= Auszahlungen aus laufender Verwaltungstätigkeit	0	224.600	30.000	0	200.000	0	0
16= Saldo aus laufender Verwaltungstätigkeit (Saldo Zeilen 8 und 15)	0	-82.200	-6.000	0	-40.000	0	0
17 Zuwendungen für Investitionen und Investitionsförderungsmaßnahmen	0	562.000	80.000	0	0	0	0
18+ Veräußerung von Grundstücken, Gebäuden und Infrastrukturvermögen	0	0	44.500	0	38.700	0	0
19+ Veräußerung von beweglichem Anlagevermögen und immateriellen Vermögensgegenständen	0	0	0	0	0	0	0
20+ Veräußerung von Finanzanlagen	0	0	0	0	0	0	0
21+ Baumaßnahmen	0	0	0	0	0	0	0
22+ Beiträge und ähnliche Entgelte	0	44.000	0	0	23.000	0	0
23+ sonstige Investitionseinzahlungen	0	0	0	0	0	0	0
24= Einzahlungen aus Investitionstätigkeit	0	606.000	124.500	0	61.700	0	0
25 Zuwendungen für Investitionsförderungsmaßnahmen	0	125.000	100.000	0	0	0	0
26+ Erwerb von Grundstücken, Gebäuden und Infrastrukturvermögen	0	0	0	0	0	0	0
27+ Erwerb von beweglichem Anlagevermögen und immateriellen Vermögensgegenständen	0	0	0	0	0	0	0
28+ Erwerb von Finanzanlagen	0	0	0	0	0	0	0
29+ Baumaßnahmen	0	216.000	400.000	0	0	0	0
30+ sonstige Investitionsauszahlungen	0	0	0	0	0	0	0
31= Auszahlungen aus Investitionstätigkeit	0	341.000	500.000	0	0	0	0



**Teilhaushalt 2025**

Produktbereich 51 Räumliche Planung und Entwicklung  
 Produktgruppe 511 Planungs- und Entwicklungsmaßn.  
**Produkt 511207 "Lebendige Zentren" Altstadt-Bahnhofsvorstadt**

Teilfinanzhaushalt

Ein- Auszahlungsarten	Ergebnis 2023 1	Ansatz 2024 2	<b>Ansatz 2025 3</b>	VE 2025 4	Planung 2026 5	Planung 2027 6	Planung 2028 7
32= Saldo aus Investitionstätigkeit (Saldo Zeilen 24 und 31)	0	265.000	<b>-375.500</b>	0	61.700	0	0
33= Finanzmittelüberschuss/-fehlbetrag (Summe Zeilen 16 und 32)	0	182.800	<b>-381.500</b>	0	21.700	0	0



**Teilhaushalt 2025**

Produktbereich	51	Räumliche Planung und Entwicklung
Produktgruppe	511	Planungs- und Entwicklungsmaßn.
<b>Produkt</b>	<b>511208</b>	<b>"Sozialer Zusammenhalt" Stendal-Stadtsee</b>

Allgemeine Angaben

<b>zuständiger Fachbereich</b>	60 Amt für Stadtumbau und Sanierung
<b>verantwortlich</b>	Bastian Sieler
<b>Beschreibung</b>	- Vorbereitung, Planung und Abrechnung der geförderten Maßnahmen
<b>Auftragsgrundlage</b>	Bundes- und Landesgesetze, städtische Satzungen, Beschlüsse des Stadtrates
<b>Zielgruppe</b>	Bürger, Einwohner, Unternehmen, Dritte, Hansestadt Stendal



**Teilhaushalt 2025**

Produktbereich 51 Räumliche Planung und Entwicklung  
 Produktgruppe 511 Planungs- und Entwicklungsmaßn.  
 Produkt 511208 "Sozialer Zusammenhalt" Stendal-Stadtsee

Teilergebnishaushalt						
Ertrags- und Aufwandsarten	Ergebnis 2023	Ansatz 2024	Ansatz 2025	Planung 2026	Planung 2027	Planung 2028
	1	2	3	4	5	6
1 Steuern und ähnliche Abgaben	0	0	0	0	0	0
2 + Zuwendungen und allgemeine Umlagen	0	617.400	76.000	150.000	20.000	114.000
3 + sonstige Transfererträge	0	0	0	0	0	0
4 + öffentlich-rechtliche Leistungsentgelte	0	0	0	0	0	0
5 + privatrechtliche Leistungsentgelte, Kostenerstattungen und Kostenumlagen	0	0	0	0	0	0
6 + sonstige ordentliche Erträge	0	4.500	13.000	15.800	20.200	24.700
7 + Finanzerträge	0	0	0	0	0	0
8 + aktivierte Eigenleistungen, Bestandsveränderungen	0	0	0	0	0	0
<b>9 = Ordentliche Erträge</b>	<b>0</b>	<b>621.900</b>	<b>89.000</b>	<b>165.800</b>	<b>40.200</b>	<b>138.700</b>
10 Personalaufwendungen	0	0	0	0	0	0
11 + Versorgungsaufwendungen	0	0	0	0	0	0
12 + Aufwendungen für Sach- und Dienstleistungen	0	919.800	54.000	165.000	30.000	171.000
13 + Transferaufwendungen	0	21.300	0	0	0	0
14 + sonstige ordentliche Aufwendungen	0	45.000	60.000	60.000	0	0
15 + Zinsen und sonstige Finanzaufwendungen	0	0	0	0	0	0
16 + bilanzielle Abschreibungen	0	6.900	19.700	23.800	30.400	37.200
<b>17 = Ordentliche Aufwendungen</b>	<b>0</b>	<b>993.000</b>	<b>133.700</b>	<b>248.800</b>	<b>60.400</b>	<b>208.200</b>
<b>18 = Ordentliches Ergebnis (Saldo Zeilen 9 und 17)</b>	<b>0</b>	<b>-371.100</b>	<b>-44.700</b>	<b>-83.000</b>	<b>-20.200</b>	<b>-69.500</b>
19 außerordentliche Erträge	0	0	0	0	0	0
20 - außerordentliche Aufwendungen	0	0	0	0	0	0
<b>21 = Außerordentliches Ergebnis</b>	<b>0</b>	<b>0</b>	<b>0</b>	<b>0</b>	<b>0</b>	<b>0</b>
<b>22 = Ergebnis vor Berücksichtigung der internen Leistungsbeziehungen (Summe Zeilen 18 und 21)</b>	<b>0</b>	<b>-371.100</b>	<b>-44.700</b>	<b>-83.000</b>	<b>-20.200</b>	<b>-69.500</b>
23 + Erträge aus internen Leistungsbeziehungen	0	0	0	0	0	0
24 - Aufwendungen aus internen Leistungsbeziehungen	0	0	0	0	0	0
<b>25 = Ergebnis</b>	<b>0</b>	<b>-371.100</b>	<b>-44.700</b>	<b>-83.000</b>	<b>-20.200</b>	<b>-69.500</b>



**Teilhaushalt 2025**

Produktbereich 51 Räumliche Planung und Entwicklung  
 Produktgruppe 511 Planungs- und Entwicklungsmaßn.  
 Produkt 511208 "Sozialer Zusammenhalt" Stendal-Stadtsee

Teilfinanzhaushalt							
Ein- Auszahlungsarten	Ergebnis 2023	Ansatz 2024	Ansatz 2025	VE 2025	Planung 2026	Planung 2027	Planung 2028
	1	2	3	4	5	6	7
1 Steuern und ähnliche Abgaben	0	0	0	0	0	0	0
2+ Zuwendungen und allgemeine Umlagen	0	617.400	76.000	0	150.000	20.000	114.000
3+ sonstige Transfererträge	0	0	0	0	0	0	0
4+ öffentlich-rechtliche Leistungsentgelte	0	0	0	0	0	0	0
5+ privatrechtliche Leistungsentgelte, Kostenerstattungen und Kostenumlagen	0	0	0	0	0	0	0
6+ sonstige Einzahlungen	0	0	0	0	0	0	0
7+ Zinsen und ähnliche Einzahlungen	0	0	0	0	0	0	0
8= Einzahlungen aus laufender Verwaltungstätigkeit	0	617.400	76.000	0	150.000	20.000	114.000
9 Personalauszahlungen	0	0	0	0	0	0	0
10+ Versorgungsauszahlungen	0	0	0	0	0	0	0
11+ Auszahlungen für Sach- und Dienstleistungen	0	919.800	54.000	0	165.000	30.000	171.000
12+ Transferauszahlungen	0	21.300	0	0	0	0	0
13+ sonstige Auszahlungen	0	45.000	60.000	0	60.000	0	0
14+ Zinsen und ähnliche Auszahlungen	0	0	0	0	0	0	0
15= Auszahlungen aus laufender Verwaltungstätigkeit	0	986.100	114.000	0	225.000	30.000	171.000
16= Saldo aus laufender Verwaltungstätigkeit (Saldo Zeilen 8 und 15)	0	-368.700	-38.000	0	-75.000	-10.000	-57.000
17 Zuwendungen für Investitionen und Investitionsförderungsmaßnahmen	0	415.000	547.000	0	90.800	66.000	68.000
18+ Veräußerung von Grundstücken, Gebäuden und Infrastrukturvermögen	0	0	0	0	0	0	0
19+ Veräußerung von beweglichem Anlagevermögen und immateriellen Vermögensgegenständen	0	0	0	0	0	0	0
20+ Veräußerung von Finanzanlagen	0	0	0	0	0	0	0
21+ Baumaßnahmen	0	0	0	0	0	0	0
22+ Beiträge und ähnliche Entgelte	0	0	0	0	0	0	0
23+ sonstige Investitionseinzahlungen	0	0	0	0	0	0	0
24= Einzahlungen aus Investitionstätigkeit	0	415.000	547.000	0	90.800	66.000	68.000
25 Zuwendungen für Investitionsförderungsmaßnahmen	0	0	139.500	927.000	61.200	99.000	102.000
26+ Erwerb von Grundstücken, Gebäuden und Infrastrukturvermögen	0	0	0	0	0	0	0
27+ Erwerb von beweglichem Anlagevermögen und immateriellen Vermögensgegenständen	0	0	0	0	0	0	0
28+ Erwerb von Finanzanlagen	0	0	0	0	0	0	0
29+ Baumaßnahmen	0	2.001.000	1.657.000	0	75.000	0	0
30+ sonstige Investitionsauszahlungen	0	0	0	0	0	0	0
31= Auszahlungen aus Investitionstätigkeit	0	2.001.000	1.796.500	927.000	136.200	99.000	102.000





**Teilhaushalt 2025**

Produktbereich 51 Räumliche Planung und Entwicklung  
 Produktgruppe 511 Planungs- und Entwicklungsmaßn.  
**Produkt 511208 "Sozialer Zusammenhalt" Stendal-Stadtsee**

Teilfinanzhaushalt

Ein- Auszahlungsarten	Ergebnis 2023	Ansatz 2024	<b>Ansatz 2025</b>	VE 2025	Planung 2026	Planung 2027	Planung 2028
	1	2	3	4	5	6	7
32= Saldo aus Investitionstätigkeit (Saldo Zeilen 24 und 31)	0	-1.586.000	<b>-1.249.500</b>	-927.000	-45.400	-33.000	-34.000
33= Finanzmittelüberschuss/-fehlbetrag (Summe Zeilen 16 und 32)	0	-1.954.700	<b>-1.287.500</b>	-927.000	-120.400	-43.000	-91.000



**Teilhaushalt 2025**

Produktbereich	51	Räumliche Planung und Entwicklung
Produktgruppe	511	Planungs- und Entwicklungsmaßn.
<b>Produkt</b>	<b>511209</b>	<b>"Wachstum und nachhaltige Erneuerung" Stadtsee</b>

Allgemeine Angaben

<b>zuständiger Fachbereich</b>	60 Amt für Stadtumbau und Sanierung
<b>verantwortlich</b>	Bastian Sieler
<b>Beschreibung</b>	- Vorbereitung, Planung und Abrechnung der geförderten Maßnahmen
<b>Auftragsgrundlage</b>	Bundes- und Landesgesetze, städtische Satzungen, Beschlüsse des Stadtrates
<b>Zielgruppe</b>	Bürger, Einwohner, Unternehmen, Dritte, Hansestadt Stendal



**Teilhaushalt 2025**

Produktbereich 51 Räumliche Planung und Entwicklung  
 Produktgruppe 511 Planungs- und Entwicklungsmaßn.  
 Produkt 511209 "Wachstum und nachhaltige Erneuerung" Stadtsee

Teilergebnishaushalt						
Ertrags- und Aufwandsarten	Ergebnis 2023	Ansatz 2024	Ansatz 2025	Planung 2026	Planung 2027	Planung 2028
	1	2	3	4	5	6
1 Steuern und ähnliche Abgaben	0	0	0	0	0	0
2 + Zuwendungen und allgemeine Umlagen	0	635.100	468.300	167.800	0	0
3 + sonstige Transfererträge	0	0	0	0	0	0
4 + öffentlich-rechtliche Leistungsentgelte	0	0	0	0	0	0
5 + privatrechtliche Leistungsentgelte, Kostenerstattungen und Kostenumlagen	0	0	0	0	0	0
6 + sonstige ordentliche Erträge	0	0	0	0	0	0
7 + Finanzerträge	0	0	0	0	0	0
8 + aktivierte Eigenleistungen, Bestandsveränderungen	0	0	0	0	0	0
<b>9 = Ordentliche Erträge</b>	<b>0</b>	<b>635.100</b>	<b>468.300</b>	<b>167.800</b>	<b>0</b>	<b>0</b>
10 Personalaufwendungen	0	0	0	0	0	0
11 + Versorgungsaufwendungen	0	0	0	0	0	0
12 + Aufwendungen für Sach- und Dienstleistungen	0	0	0	0	0	0
13 + Transferaufwendungen	0	635.600	541.500	168.000	0	0
14 + sonstige ordentliche Aufwendungen	0	0	0	0	0	0
15 + Zinsen und sonstige Finanzaufwendungen	0	0	0	0	0	0
16 + bilanzielle Abschreibungen	0	0	0	0	0	0
<b>17 = Ordentliche Aufwendungen</b>	<b>0</b>	<b>635.600</b>	<b>541.500</b>	<b>168.000</b>	<b>0</b>	<b>0</b>
<b>18 = Ordentliches Ergebnis (Saldo Zeilen 9 und 17)</b>	<b>0</b>	<b>-500</b>	<b>-73.200</b>	<b>-200</b>	<b>0</b>	<b>0</b>
19 außerordentliche Erträge	0	0	0	0	0	0
20 - außerordentliche Aufwendungen	0	0	0	0	0	0
<b>21 = Außerordentliches Ergebnis</b>	<b>0</b>	<b>0</b>	<b>0</b>	<b>0</b>	<b>0</b>	<b>0</b>
<b>22 = Ergebnis vor Berücksichtigung der internen Leistungsbeziehungen (Summe Zeilen 18 und 21)</b>	<b>0</b>	<b>-500</b>	<b>-73.200</b>	<b>-200</b>	<b>0</b>	<b>0</b>
23 + Erträge aus internen Leistungsbeziehungen	0	0	0	0	0	0
24 - Aufwendungen aus internen Leistungsbeziehungen	0	0	0	0	0	0
<b>25 = Ergebnis</b>	<b>0</b>	<b>-500</b>	<b>-73.200</b>	<b>-200</b>	<b>0</b>	<b>0</b>



**Teilhaushalt 2025**

Produktbereich 51 Räumliche Planung und Entwicklung  
 Produktgruppe 511 Planungs- und Entwicklungsmaßn.  
 Produkt 511209 "Wachstum und nachhaltige Erneuerung" Stadtsee

Teilfinanzhaushalt							
Ein- Auszahlungsarten	Ergebnis 2023	Ansatz 2024	Ansatz 2025	VE 2025	Planung 2026	Planung 2027	Planung 2028
	1	2	3	4	5	6	7
1 Steuern und ähnliche Abgaben	0	0	0	0	0	0	0
2+ Zuwendungen und allgemeine Umlagen	0	635.100	468.300	0	167.800	0	0
3+ sonstige Transfererträge	0	0	0	0	0	0	0
4+ öffentlich-rechtliche Leistungsentgelte	0	0	0	0	0	0	0
5+ privatrechtliche Leistungsentgelte, Kostenerstattungen und Kostenumlagen	0	0	0	0	0	0	0
6+ sonstige Einzahlungen	0	0	0	0	0	0	0
7+ Zinsen und ähnliche Einzahlungen	0	0	0	0	0	0	0
8= Einzahlungen aus laufender Verwaltungstätigkeit	0	635.100	468.300	0	167.800	0	0
9 Personalauszahlungen	0	0	0	0	0	0	0
10+ Versorgungsauszahlungen	0	0	0	0	0	0	0
11+ Auszahlungen für Sach- und Dienstleistungen	0	0	0	0	0	0	0
12+ Transferauszahlungen	0	635.600	541.500	0	168.000	0	0
13+ sonstige Auszahlungen	0	0	0	0	0	0	0
14+ Zinsen und ähnliche Auszahlungen	0	0	0	0	0	0	0
15= Auszahlungen aus laufender Verwaltungstätigkeit	0	635.600	541.500	0	168.000	0	0
16= Saldo aus laufender Verwaltungstätigkeit (Saldo Zeilen 8 und 15)	0	-500	-73.200	0	-200	0	0
17 Zuwendungen für Investitionen und Investitionsförderungsmaßnahmen	0	0	0	0	0	0	0
18+ Veräußerung von Grundstücken, Gebäuden und Infrastrukturvermögen	0	0	0	0	0	0	0
19+ Veräußerung von beweglichem Anlagevermögen und immateriellen Vermögensgegenständen	0	0	0	0	0	0	0
20+ Veräußerung von Finanzanlagen	0	0	0	0	0	0	0
21+ Baumaßnahmen	0	0	0	0	0	0	0
22+ Beiträge und ähnliche Entgelte	0	0	0	0	0	0	0
23+ sonstige Investitionseinzahlungen	0	0	0	0	0	0	0
24= Einzahlungen aus Investitionstätigkeit	0	0	0	0	0	0	0
25 Zuwendungen für Investitionsförderungsmaßnahmen	0	0	0	0	0	0	0
26+ Erwerb von Grundstücken, Gebäuden und Infrastrukturvermögen	0	0	0	0	0	0	0
27+ Erwerb von beweglichem Anlagevermögen und immateriellen Vermögensgegenständen	0	0	0	0	0	0	0
28+ Erwerb von Finanzanlagen	0	0	0	0	0	0	0
29+ Baumaßnahmen	0	0	0	0	0	0	0
30+ sonstige Investitionsauszahlungen	0	0	0	0	0	0	0
31= Auszahlungen aus Investitionstätigkeit	0	0	0	0	0	0	0



**Teilhaushalt 2025**

Produktbereich 51 Räumliche Planung und Entwicklung  
 Produktgruppe 511 Planungs- und Entwicklungsmaßn.  
**Produkt 511209 "Wachstum und nachhaltige Erneuerung" Stadtsee**

Teilfinanzhaushalt

Ein- Auszahlungsarten	Ergebnis 2023 1	Ansatz 2024 2	<b>Ansatz 2025 3</b>	VE 2025 4	Planung 2026 5	Planung 2027 6	Planung 2028 7
32= Saldo aus Investitionstätigkeit (Saldo Zeilen 24 und 31)	0	0	0	0	0	0	0
33= Finanzmittelüberschuss/-fehlbetrag (Summe Zeilen 16 und 32)	0	-500	<b>-73.200</b>	0	-200	0	0



**Teilhaushalt 2025**

Produktbereich	51	Räumliche Planung und Entwicklung
Produktgruppe	511	Planungs- und Entwicklungsmaßn.
<b>Produkt</b>	<b>511210</b>	<b>"Wachstum und nachhaltige Erneuerung" Süd</b>

Allgemeine Angaben

<b>zuständiger Fachbereich</b>	60 Amt für Stadtumbau und Sanierung
<b>verantwortlich</b>	Bastian Sieler
<b>Beschreibung</b>	- Vorbereitung, Planung und Abrechnung der geförderten Maßnahmen
<b>Auftragsgrundlage</b>	Bundes- und Landesgesetze, städtische Satzungen, Beschlüsse des Stadtrates
<b>Zielgruppe</b>	Bürger, Einwohner, Unternehmen, Dritte, Hansestadt Stendal



**Teilhaushalt 2025**

Produktbereich 51 Räumliche Planung und Entwicklung  
 Produktgruppe 511 Planungs- und Entwicklungsmaßn.  
 Produkt 511210 "Wachstum und nachhaltige Erneuerung" Süd

Teilergebnishaushalt						
Ertrags- und Aufwandsarten	Ergebnis 2023	Ansatz 2024	Ansatz 2025	Planung 2026	Planung 2027	Planung 2028
	1	2	3	4	5	6
1 Steuern und ähnliche Abgaben	0	0	0	0	0	0
2 + Zuwendungen und allgemeine Umlagen	0	0	0	0	0	0
3 + sonstige Transfererträge	0	0	0	0	0	0
4 + öffentlich-rechtliche Leistungsentgelte	0	0	0	0	0	0
5 + privatrechtliche Leistungsentgelte, Kostenerstattungen und Kostenumlagen	0	0	0	0	0	0
6 + sonstige ordentliche Erträge	0	0	0	0	0	0
7 + Finanzerträge	0	0	0	0	0	0
8 + aktivierte Eigenleistungen, Bestandsveränderungen	0	0	0	0	0	0
<b>9 = Ordentliche Erträge</b>	<b>0</b>	<b>0</b>	<b>0</b>	<b>0</b>	<b>0</b>	<b>0</b>
10 Personalaufwendungen	0	0	0	0	0	0
11 + Versorgungsaufwendungen	0	0	0	0	0	0
12 + Aufwendungen für Sach- und Dienstleistungen	0	0	0	0	0	0
13 + Transferaufwendungen	0	0	0	0	0	0
14 + sonstige ordentliche Aufwendungen	0	0	0	0	0	0
15 + Zinsen und sonstige Finanzaufwendungen	0	0	0	0	0	0
16 + bilanzielle Abschreibungen	0	0	0	0	0	0
<b>17 = Ordentliche Aufwendungen</b>	<b>0</b>	<b>0</b>	<b>0</b>	<b>0</b>	<b>0</b>	<b>0</b>
<b>18 = Ordentliches Ergebnis (Saldo Zeilen 9 und 17)</b>	<b>0</b>	<b>0</b>	<b>0</b>	<b>0</b>	<b>0</b>	<b>0</b>
19 außerordentliche Erträge	0	0	0	0	0	0
20 - außerordentliche Aufwendungen	0	0	0	0	0	0
<b>21 = Außerordentliches Ergebnis</b>	<b>0</b>	<b>0</b>	<b>0</b>	<b>0</b>	<b>0</b>	<b>0</b>
<b>22 = Ergebnis vor Berücksichtigung der internen Leistungsbeziehungen (Summe Zeilen 18 und 21)</b>	<b>0</b>	<b>0</b>	<b>0</b>	<b>0</b>	<b>0</b>	<b>0</b>
23 + Erträge aus internen Leistungsbeziehungen	0	0	0	0	0	0
24 - Aufwendungen aus internen Leistungsbeziehungen	0	0	0	0	0	0
<b>25 = Ergebnis</b>	<b>0</b>	<b>0</b>	<b>0</b>	<b>0</b>	<b>0</b>	<b>0</b>



**Teilhaushalt 2025**

Produktbereich 51 Räumliche Planung und Entwicklung  
 Produktgruppe 511 Planungs- und Entwicklungsmaßn.  
 Produkt 511210 "Wachstum und nachhaltige Erneuerung" Süd

Teilfinanzhaushalt							
Ein- Auszahlungsarten	Ergebnis 2023	Ansatz 2024	Ansatz 2025	VE 2025	Planung 2026	Planung 2027	Planung 2028
	1	2	3	4	5	6	7
1 Steuern und ähnliche Abgaben	0	0	0	0	0	0	0
2+ Zuwendungen und allgemeine Umlagen	0	0	0	0	0	0	0
3+ sonstige Transfererträge	0	0	0	0	0	0	0
4+ öffentlich-rechtliche Leistungsentgelte	0	0	0	0	0	0	0
5+ privatrechtliche Leistungsentgelte, Kostenerstattungen und Kostenumlagen	0	0	0	0	0	0	0
6+ sonstige Einzahlungen	0	0	0	0	0	0	0
7+ Zinsen und ähnliche Einzahlungen	0	0	0	0	0	0	0
8= Einzahlungen aus laufender Verwaltungstätigkeit	0	0	0	0	0	0	0
9 Personalauszahlungen	0	0	0	0	0	0	0
10+ Versorgungsauszahlungen	0	0	0	0	0	0	0
11+ Auszahlungen für Sach- und Dienstleistungen	0	0	0	0	0	0	0
12+ Transferauszahlungen	0	0	0	0	0	0	0
13+ sonstige Auszahlungen	0	0	0	0	0	0	0
14+ Zinsen und ähnliche Auszahlungen	0	0	0	0	0	0	0
15= Auszahlungen aus laufender Verwaltungstätigkeit	0	0	0	0	0	0	0
16= Saldo aus laufender Verwaltungstätigkeit (Saldo Zeilen 8 und 15)	0	0	0	0	0	0	0
17 Zuwendungen für Investitionen und Investitionsförderungsmaßnahmen	0	80.000	130.000	0	150.000	385.100	610.600
18+ Veräußerung von Grundstücken, Gebäuden und Infrastrukturvermögen	0	0	0	0	0	0	0
19+ Veräußerung von beweglichem Anlagevermögen und immateriellen Vermögensgegenständen	0	0	0	0	0	0	0
20+ Veräußerung von Finanzanlagen	0	0	0	0	0	0	0
21+ Baumaßnahmen	0	0	0	0	0	0	0
22+ Beiträge und ähnliche Entgelte	0	0	0	0	0	0	0
23+ sonstige Investitionseinzahlungen	0	0	0	0	0	0	0
24= Einzahlungen aus Investitionstätigkeit	0	80.000	130.000	0	150.000	385.100	610.600
25 Zuwendungen für Investitionsförderungsmaßnahmen	0	0	0	0	0	0	0
26+ Erwerb von Grundstücken, Gebäuden und Infrastrukturvermögen	0	0	0	0	0	0	0
27+ Erwerb von beweglichem Anlagevermögen und immateriellen Vermögensgegenständen	0	0	0	0	0	0	0
28+ Erwerb von Finanzanlagen	0	0	0	0	0	0	0
29+ Baumaßnahmen	0	120.000	195.000	7.470.000	3.555.000	3.270.000	645.000
30+ sonstige Investitionsauszahlungen	0	0	0	0	0	0	0
31= Auszahlungen aus Investitionstätigkeit	0	120.000	195.000	7.470.000	3.555.000	3.270.000	645.000





**Teilhaushalt 2025**

Produktbereich 51 Räumliche Planung und Entwicklung  
 Produktgruppe 511 Planungs- und Entwicklungsmaßn.  
**Produkt 511210 "Wachstum und nachhaltige Erneuerung" Süd**

Teilfinanzhaushalt

Ein- Auszahlungsarten	Ergebnis 2023 1	Ansatz 2024 2	<b>Ansatz 2025 3</b>	VE 2025 4	Planung 2026 5	Planung 2027 6	Planung 2028 7
32= Saldo aus Investitionstätigkeit (Saldo Zeilen 24 und 31)	0	-40.000	<b>-65.000</b>	-7.470.000	-3.405.000	-2.884.900	-34.400
33= Finanzmittelüberschuss/-fehlbetrag (Summe Zeilen 16 und 32)	0	-40.000	<b>-65.000</b>	-7.470.000	-3.405.000	-2.884.900	-34.400



**Teilhaushalt 2025**

Produktbereich	52	Bauen und Wohnen
Produktgruppe	521	Bau- und Grundstücksordnung
<b>Produkt</b>	<b>521100</b>	<b>Bauaufsicht</b>

Allgemeine Angaben

**zuständiger Fachbereich** 63 Bauaufsichtsamt

**verantwortlich** Kathrin Köhler

**Beschreibung**

- Allgemeine Aufgaben der Bauordnung (wie z. B. Überwachung der Einhaltung des Baurechts einschl. Verfolgung baurechtswidriger Zustände)
- Prüfung der planungsrechtlichen Entscheidungen und ggf. Ersetzung der Entscheidung
- Genehmigung, Überwachung und Abnahme von Neu-, Erweiterungs- und Umbauten, Bestuhlungs- und Rettungswegplänen sowie Nutzungsänderungen
- Erteilung von Genehmigungen nach örtlichen Bauvorschriften mit Genehmigungsvorbehalt (Satzungen im eigenen Wirkungsbereich)
- Genehmigung von Werbeanlagen
- Führung und Fortschreibung des Baulastenverzeichnisses sowie Auskünfte auf Antrag
- Bautechnische Aufgaben (insb. Brandschutz- und Betriebssicherheit in Sonderbauten, z. B. Schulen, Theater, Geschäftshäusern, öffentlichen Versammlungsräumen)
- Aufgabe der baustatischen Prüfung und Überwachung
- Bauberatung
- Erteilung sanierungsrechtlicher Genehmigungen bei baugenehmigungspflichtigen Bauvorhaben
- Erteilung von Abgeschlossenheitsbescheinigungen und Aufteilungsplänen nach WEG

**Auftragsgrundlage** Baugesetzbuch, Bauordnung, VstättVO, SOG LSA, Baunebenrecht und Sonderbauvorschriften

**Zielgruppe** Bürger, Einwohner, Unternehmen, Dritte, Hansestadt Stendal



**Teilhaushalt 2025**

Produktbereich 52 Bauen und Wohnen  
Produktgruppe 521 Bau- und Grundstücksordnung  
Produkt 521100 Bauaufsicht

**Teilergebnishaushalt**

Ertrags- und Aufwandsarten	Ergebnis 2023	Ansatz 2024	Ansatz 2025	Planung 2026	Planung 2027	Planung 2028
	1	2	3	4	5	6
1 Steuern und ähnliche Abgaben	0	0	0	0	0	0
2 + Zuwendungen und allgemeine Umlagen	0	1.300	1.300	1.300	1.300	1.300
3 + sonstige Transfererträge	0	0	0	0	0	0
4 + öffentlich-rechtliche Leistungsentgelte	0	325.000	325.000	325.000	325.000	325.000
5 + privatrechtliche Leistungsentgelte, Kostenerstattungen und Kostenumlagen	0	2.000	2.000	2.000	2.000	2.000
6 + sonstige ordentliche Erträge	0	1.000	1.000	1.000	1.000	1.000
7 + Finanzerträge	0	0	0	0	0	0
8 + aktivierte Eigenleistungen, Bestandsveränderungen	0	0	0	0	0	0
<b>9 = Ordentliche Erträge</b>	<b>0</b>	<b>329.300</b>	<b>329.300</b>	<b>329.300</b>	<b>329.300</b>	<b>329.300</b>
10 Personalaufwendungen	0	611.400	631.900	665.600	683.900	701.000
11 + Versorgungsaufwendungen	0	0	0	0	0	0
12 + Aufwendungen für Sach- und Dienstleistungen	0	8.000	3.800	3.800	3.500	3.500
13 + Transferaufwendungen	0	0	0	0	0	0
14 + sonstige ordentliche Aufwendungen	0	120.600	120.400	120.400	120.400	120.400
15 + Zinsen und sonstige Finanzaufwendungen	0	0	0	0	0	0
16 + bilanzielle Abschreibungen	0	100	100	0	0	0
<b>17 = Ordentliche Aufwendungen</b>	<b>0</b>	<b>740.100</b>	<b>756.200</b>	<b>789.800</b>	<b>807.800</b>	<b>824.900</b>
<b>18 = Ordentliches Ergebnis (Saldo Zeilen 9 und 17)</b>	<b>0</b>	<b>-410.800</b>	<b>-426.900</b>	<b>-460.500</b>	<b>-478.500</b>	<b>-495.600</b>
19 außerordentliche Erträge	0	0	0	0	0	0
20 - außerordentliche Aufwendungen	0	0	0	0	0	0
<b>21 = Außerordentliches Ergebnis</b>	<b>0</b>	<b>0</b>	<b>0</b>	<b>0</b>	<b>0</b>	<b>0</b>
<b>22 = Ergebnis vor Berücksichtigung der internen Leistungsbeziehungen (Summe Zeilen 18 und 21)</b>	<b>0</b>	<b>-410.800</b>	<b>-426.900</b>	<b>-460.500</b>	<b>-478.500</b>	<b>-495.600</b>
23 + Erträge aus internen Leistungsbeziehungen	0	0	0	0	0	0
24 - Aufwendungen aus internen Leistungsbeziehungen	0	2.000	1.500	1.500	1.500	1.500
<b>25 = Ergebnis</b>	<b>0</b>	<b>-412.800</b>	<b>-428.400</b>	<b>-462.000</b>	<b>-480.000</b>	<b>-497.100</b>



**Teilhaushalt 2025**

Produktbereich 52 Bauen und Wohnen  
Produktgruppe 521 Bau- und Grundstücksordnung  
Produkt 521100 Bauaufsicht

**Teilfinanzhaushalt**

Ein- Auszahlungsarten	Ergebnis 2023	Ansatz 2024	<b>Ansatz 2025</b>	VE 2025	Planung 2026	Planung 2027	Planung 2028
	1	2	3	4	5	6	7
1 Steuern und ähnliche Abgaben	0	0	0	0	0	0	0
2+ Zuwendungen und allgemeine Umlagen	0	1.300	1.300	0	1.300	1.300	1.300
3+ sonstige Transfererträge	0	0	0	0	0	0	0
4+ öffentlich-rechtliche Leistungsentgelte	0	325.000	325.000	0	325.000	325.000	325.000
5+ privatrechtliche Leistungsentgelte, Kostenerstattungen und Kostenumlagen	0	2.000	2.000	0	2.000	2.000	2.000
6+ sonstige Einzahlungen	0	1.000	1.000	0	1.000	1.000	1.000
7+ Zinsen und ähnliche Einzahlungen	0	0	0	0	0	0	0
<b>8= Einzahlungen aus laufender Verwaltungstätigkeit</b>	<b>0</b>	<b>329.300</b>	<b>329.300</b>	<b>0</b>	<b>329.300</b>	<b>329.300</b>	<b>329.300</b>
9 Personalauszahlungen	0	611.400	631.900	0	665.600	683.900	701.000
10+ Versorgungsauszahlungen	0	0	0	0	0	0	0
11+ Auszahlungen für Sach- und Dienstleistungen	0	8.000	3.800	0	3.800	3.500	3.500
12+ Transferauszahlungen	0	0	0	0	0	0	0
13+ sonstige Auszahlungen	0	120.500	120.300	0	120.300	120.300	120.300
14+ Zinsen und ähnliche Auszahlungen	0	0	0	0	0	0	0
<b>15= Auszahlungen aus laufender Verwaltungstätigkeit</b>	<b>0</b>	<b>739.900</b>	<b>756.000</b>	<b>0</b>	<b>789.700</b>	<b>807.700</b>	<b>824.800</b>
<b>16= Saldo aus laufender Verwaltungstätigkeit (Saldo Zeilen 8 und 15)</b>	<b>0</b>	<b>-410.600</b>	<b>-426.700</b>	<b>0</b>	<b>-460.400</b>	<b>-478.400</b>	<b>-495.500</b>
17 Zuwendungen für Investitionen und Investitionsförderungsmaßnahmen	0	0	0	0	0	0	0
18+ Veräußerung von Grundstücken, Gebäuden und Infrastrukturvermögen	0	0	0	0	0	0	0
19+ Veräußerung von beweglichem Anlagevermögen und immateriellen Vermögensgegenständen	0	0	0	0	0	0	0
20+ Veräußerung von Finanzanlagen	0	0	0	0	0	0	0
21+ Baumaßnahmen	0	0	0	0	0	0	0
22+ Beiträge und ähnliche Entgelte	0	0	0	0	0	0	0
23+ sonstige Investitionseinzahlungen	0	0	0	0	0	0	0
<b>24= Einzahlungen aus Investitionstätigkeit</b>	<b>0</b>	<b>0</b>	<b>0</b>	<b>0</b>	<b>0</b>	<b>0</b>	<b>0</b>
25 Zuwendungen für Investitionsförderungsmaßnahmen	0	0	0	0	0	0	0
26+ Erwerb von Grundstücken, Gebäuden und Infrastrukturvermögen	0	0	0	0	0	0	0
27+ Erwerb von beweglichem Anlagevermögen und immateriellen Vermögensgegenständen	0	0	0	0	0	0	0
28+ Erwerb von Finanzanlagen	0	0	0	0	0	0	0
29+ Baumaßnahmen	0	0	0	0	0	0	0
30+ sonstige Investitionsauszahlungen	0	0	0	0	0	0	0
<b>31= Auszahlungen aus Investitionstätigkeit</b>	<b>0</b>	<b>0</b>	<b>0</b>	<b>0</b>	<b>0</b>	<b>0</b>	<b>0</b>



**Teilhaushalt 2025**

Produktbereich 52 Bauen und Wohnen  
 Produktgruppe 521 Bau- und Grundstücksordnung  
**Produkt 521100 Bauaufsicht**

Teilfinanzhaushalt

Ein- Auszahlungsarten	Ergebnis 2023 1	Ansatz 2024 2	<b>Ansatz 2025 3</b>	VE 2025 4	Planung 2026 5	Planung 2027 6	Planung 2028 7
32= Saldo aus Investitionstätigkeit (Saldo Zeilen 24 und 31)	0	0	0	0	0	0	0
33= Finanzmittelüberschuss/-fehlbetrag (Summe Zeilen 16 und 32)	0	-410.600	<b>-426.700</b>	0	-460.400	-478.400	-495.500



**Teilhaushalt 2025**

Produktbereich	52	Bauen und Wohnen
Produktgruppe	523	Denkmalschutz und -pflege
<b>Produkt</b>	<b>523100</b>	<b>Denkmalschutz</b>

Allgemeine Angaben

**zuständiger Fachbereich** 63 Bauaufsichtsamt

**verantwortlich** Kathrin Köhler

**Beschreibung**

- Allgemeine Aufgaben des Denkmalschutzes  
(z. B. Überwachung der Einhaltung denkmalrechtlicher Vorschriften  
einschl. Verfolgung und Ahndung von Verstößen)
- Genehmigung, Überwachung und Abnahme von Vorhaben, die dem  
Denkmalrecht unterliegen (auch für Vorhaben im Baugenehmigungsverfahren)
- Mitwirkung bei förderfähigen Maßnahmen
- Ausstellen von Bescheinigungen für Steuerermäßigungen
- Mitteilungen über die Denkmaleigenschaft von Gebäuden/Grundstücken
- Beratungen und Öffentlichkeitsarbeit
- Instandsetzung, Unterhaltung und Reinigung von Denkmalen  
sowie die fachliche Begleitung von Maßnahmen zur Er- und Unterhaltung

**Auftragsgrundlage** DenkmSchG LSA, Baugesetzbuch, BauO LSA, SOG LSA, EStG

**Zielgruppe** Bürger, Einwohner, Unternehmen, Dritte, Hansestadt Stendal



**Teilhaushalt 2025**

Produktbereich 52 Bauen und Wohnen  
Produktgruppe 523 Denkmalschutz und -pflege  
Produkt **523100 Denkmalschutz**

**Teilergebnishaushalt**

Ertrags- und Aufwandsarten	Ergebnis	Ansatz	<b>Ansatz</b>	Planung	Planung	Planung
	2023	2024	<b>2025</b>	2026	2027	2028
	1	2	3	4	5	6
1 Steuern und ähnliche Abgaben	0	0	<b>0</b>	0	0	0
2 + Zuwendungen und allgemeine Umlagen	0	0	<b>0</b>	0	0	0
3 + sonstige Transfererträge	0	0	<b>0</b>	0	0	0
4 + öffentlich-rechtliche Leistungsentgelte	0	300	<b>300</b>	300	300	300
5 + privatrechtliche Leistungsentgelte, Kostenerstattungen und Kostenumlagen	0	0	<b>0</b>	0	0	0
6 + sonstige ordentliche Erträge	0	1.000	<b>1.000</b>	1.000	1.000	1.000
7 + Finanzerträge	0	0	<b>0</b>	0	0	0
8 + aktivierte Eigenleistungen, Bestandsveränderungen	0	0	<b>0</b>	0	0	0
<b>9 = Ordentliche Erträge</b>	<b>0</b>	<b>1.300</b>	<b>1.300</b>	<b>1.300</b>	<b>1.300</b>	<b>1.300</b>
10 Personalaufwendungen	0	147.700	<b>159.300</b>	159.300	159.300	159.300
11 + Versorgungsaufwendungen	0	0	<b>0</b>	0	0	0
12 + Aufwendungen für Sach- und Dienstleistungen	0	10.000	<b>20.600</b>	10.600	18.600	10.600
13 + Transferaufwendungen	0	0	<b>0</b>	0	0	0
14 + sonstige ordentliche Aufwendungen	0	200	<b>200</b>	200	200	200
15 + Zinsen und sonstige Finanzaufwendungen	0	0	<b>0</b>	0	0	0
16 + bilanzielle Abschreibungen	0	0	<b>0</b>	0	0	0
<b>17 = Ordentliche Aufwendungen</b>	<b>0</b>	<b>157.900</b>	<b>180.100</b>	<b>170.100</b>	<b>178.100</b>	<b>170.100</b>
<b>18 = Ordentliches Ergebnis (Saldo Zeilen 9 und 17)</b>	<b>0</b>	<b>-156.600</b>	<b>-178.800</b>	<b>-168.800</b>	<b>-176.800</b>	<b>-168.800</b>
19 außerordentliche Erträge	0	0	<b>0</b>	0	0	0
20 - außerordentliche Aufwendungen	0	0	<b>0</b>	0	0	0
<b>21 = Außerordentliches Ergebnis</b>	<b>0</b>	<b>0</b>	<b>0</b>	<b>0</b>	<b>0</b>	<b>0</b>
<b>22 = Ergebnis vor Berücksichtigung der internen Leistungsbeziehungen (Summe Zeilen 18 und 21)</b>	<b>0</b>	<b>-156.600</b>	<b>-178.800</b>	<b>-168.800</b>	<b>-176.800</b>	<b>-168.800</b>
23 + Erträge aus internen Leistungsbeziehungen	0	0	<b>0</b>	0	0	0
24 - Aufwendungen aus internen Leistungsbeziehungen	0	900	<b>900</b>	900	900	900
<b>25 = Ergebnis</b>	<b>0</b>	<b>-157.500</b>	<b>-179.700</b>	<b>-169.700</b>	<b>-177.700</b>	<b>-169.700</b>



**Teilhaushalt 2025**

Produktbereich 52 Bauen und Wohnen  
Produktgruppe 523 Denkmalschutz und -pflege  
Produkt 523100 Denkmalschutz

Teilfinanzhaushalt							
Ein- Auszahlungsarten	Ergebnis 2023	Ansatz 2024	Ansatz 2025	VE 2025	Planung 2026	Planung 2027	Planung 2028
	1	2	3	4	5	6	7
1 Steuern und ähnliche Abgaben	0	0	0	0	0	0	0
2+ Zuwendungen und allgemeine Umlagen	0	0	0	0	0	0	0
3+ sonstige Transfererträge	0	0	0	0	0	0	0
4+ öffentlich-rechtliche Leistungsentgelte	0	300	300	0	300	300	300
5+ privatrechtliche Leistungsentgelte, Kostenerstattungen und Kostenumlagen	0	0	0	0	0	0	0
6+ sonstige Einzahlungen	0	1.000	1.000	0	1.000	1.000	1.000
7+ Zinsen und ähnliche Einzahlungen	0	0	0	0	0	0	0
8= Einzahlungen aus laufender Verwaltungstätigkeit	0	1.300	1.300	0	1.300	1.300	1.300
9 Personalauszahlungen	0	147.700	159.300	0	159.300	159.300	159.300
10+ Versorgungsauszahlungen	0	0	0	0	0	0	0
11+ Auszahlungen für Sach- und Dienstleistungen	0	10.000	20.600	0	10.600	18.600	10.600
12+ Transferauszahlungen	0	0	0	0	0	0	0
13+ sonstige Auszahlungen	0	100	100	0	100	100	100
14+ Zinsen und ähnliche Auszahlungen	0	0	0	0	0	0	0
15= Auszahlungen aus laufender Verwaltungstätigkeit	0	157.800	180.000	0	170.000	178.000	170.000
16= Saldo aus laufender Verwaltungstätigkeit (Saldo Zeilen 8 und 15)	0	-156.500	-178.700	0	-168.700	-176.700	-168.700
17 Zuwendungen für Investitionen und Investitionsförderungsmaßnahmen	0	0	0	0	0	0	0
18+ Veräußerung von Grundstücken, Gebäuden und Infrastrukturvermögen	0	0	0	0	0	0	0
19+ Veräußerung von beweglichem Anlagevermögen und immateriellen Vermögensgegenständen	0	0	0	0	0	0	0
20+ Veräußerung von Finanzanlagen	0	0	0	0	0	0	0
21+ Baumaßnahmen	0	0	0	0	0	0	0
22+ Beiträge und ähnliche Entgelte	0	0	0	0	0	0	0
23+ sonstige Investitionseinzahlungen	0	0	0	0	0	0	0
24= Einzahlungen aus Investitionstätigkeit	0	0	0	0	0	0	0
25 Zuwendungen für Investitionsförderungsmaßnahmen	0	0	0	0	0	0	0
26+ Erwerb von Grundstücken, Gebäuden und Infrastrukturvermögen	0	0	0	0	0	0	0
27+ Erwerb von beweglichem Anlagevermögen und immateriellen Vermögensgegenständen	0	0	0	0	0	0	0
28+ Erwerb von Finanzanlagen	0	0	0	0	0	0	0
29+ Baumaßnahmen	0	0	0	0	0	0	0
30+ sonstige Investitionsauszahlungen	0	0	0	0	0	0	0
31= Auszahlungen aus Investitionstätigkeit	0	0	0	0	0	0	0





**Teilhaushalt 2025**

Produktbereich 52 Bauen und Wohnen  
 Produktgruppe 523 Denkmalschutz und -pflege  
**Produkt 523100 Denkmalschutz**

Teilfinanzhaushalt

Ein- Auszahlungsarten	Ergebnis 2023 1	Ansatz 2024 2	<b>Ansatz 2025 3</b>	VE 2025 4	Planung 2026 5	Planung 2027 6	Planung 2028 7
32= Saldo aus Investitionstätigkeit (Saldo Zeilen 24 und 31)	0	0	<b>0</b>	0	0	0	0
33= Finanzmittelüberschuss/-fehlbetrag (Summe Zeilen 16 und 32)	0	-156.500	<b>-178.700</b>	0	-168.700	-176.700	-168.700



**Teilhaushalt 2025**

Produktbereich	53	Ver- und Entsorgung
Produktgruppe	535	Kombinierte Versorgung
<b>Produkt</b>	<b>535100</b>	<b>Stadtversorgung</b>

Allgemeine Angaben

<b>zuständiger Fachbereich</b>	29 Beteiligungscontrolling
<b>verantwortlich</b>	Jörg Rosenlöcher
<b>Beschreibung</b>	- Verwaltung der Beteiligung (u.a. Konzessionsabgabe, Gewinnausschüttung)
<b>Auftragsgrundlage</b>	Beschlüsse des Stadtrates
<b>Zielgruppe</b>	Hansestadt Stendal



**Teilhaushalt 2025**

Produktbereich 53 Ver- und Entsorgung  
Produktgruppe 535 Kombinierte Versorgung  
Produkt 535100 Stadtversorgung

**Teilergebnishaushalt**

Ertrags- und Aufwandsarten	Ergebnis 2023	Ansatz 2024	Ansatz 2025	Planung 2026	Planung 2027	Planung 2028
	1	2	3	4	5	6
1 Steuern und ähnliche Abgaben	0	0	0	0	0	0
2 + Zuwendungen und allgemeine Umlagen	0	0	0	0	0	0
3 + sonstige Transfererträge	0	0	0	0	0	0
4 + öffentlich-rechtliche Leistungsentgelte	0	0	0	0	0	0
5 + privatrechtliche Leistungsentgelte, Kostenerstattungen und Kostenumlagen	0	0	0	0	0	0
6 + sonstige ordentliche Erträge	0	1.658.000	1.600.000	1.600.000	1.600.000	1.600.000
7 + Finanzerträge	0	828.000	856.300	827.700	836.200	836.200
8 + aktivierte Eigenleistungen, Bestandsveränderungen	0	0	0	0	0	0
<b>9 = Ordentliche Erträge</b>	<b>0</b>	<b>2.486.000</b>	<b>2.456.300</b>	<b>2.427.700</b>	<b>2.436.200</b>	<b>2.436.200</b>
10 Personalaufwendungen	0	0	0	0	0	0
11 + Versorgungsaufwendungen	0	0	0	0	0	0
12 + Aufwendungen für Sach- und Dienstleistungen	0	0	0	0	0	0
13 + Transferaufwendungen	0	0	0	0	0	0
14 + sonstige ordentliche Aufwendungen	0	131.100	135.600	131.100	132.400	132.400
15 + Zinsen und sonstige Finanzaufwendungen	0	0	0	0	0	0
16 + bilanzielle Abschreibungen	0	0	0	0	0	0
<b>17 = Ordentliche Aufwendungen</b>	<b>0</b>	<b>131.100</b>	<b>135.600</b>	<b>131.100</b>	<b>132.400</b>	<b>132.400</b>
<b>18 = Ordentliches Ergebnis (Saldo Zeilen 9 und 17)</b>	<b>0</b>	<b>2.354.900</b>	<b>2.320.700</b>	<b>2.296.600</b>	<b>2.303.800</b>	<b>2.303.800</b>
19 außerordentliche Erträge	0	0	0	0	0	0
20 - außerordentliche Aufwendungen	0	0	0	0	0	0
<b>21 = Außerordentliches Ergebnis</b>	<b>0</b>	<b>0</b>	<b>0</b>	<b>0</b>	<b>0</b>	<b>0</b>
<b>22 = Ergebnis vor Berücksichtigung der internen Leistungsbeziehungen (Summe Zeilen 18 und 21)</b>	<b>0</b>	<b>2.354.900</b>	<b>2.320.700</b>	<b>2.296.600</b>	<b>2.303.800</b>	<b>2.303.800</b>
23 + Erträge aus internen Leistungsbeziehungen	0	0	0	0	0	0
24 - Aufwendungen aus internen Leistungsbeziehungen	0	0	0	0	0	0
<b>25 = Ergebnis</b>	<b>0</b>	<b>2.354.900</b>	<b>2.320.700</b>	<b>2.296.600</b>	<b>2.303.800</b>	<b>2.303.800</b>



**Teilhaushalt 2025**

Produktbereich 53 Ver- und Entsorgung  
Produktgruppe 535 Kombinierte Versorgung  
Produkt 535100 Stadtversorgung

Teilfinanzhaushalt							
Ein- Auszahlungsarten	Ergebnis 2023	Ansatz 2024	Ansatz 2025	VE 2025	Planung 2026	Planung 2027	Planung 2028
	1	2	3	4	5	6	7
1 Steuern und ähnliche Abgaben	0	0	0	0	0	0	0
2+ Zuwendungen und allgemeine Umlagen	0	0	0	0	0	0	0
3+ sonstige Transfererträge	0	0	0	0	0	0	0
4+ öffentlich-rechtliche Leistungsentgelte	0	0	0	0	0	0	0
5+ privatrechtliche Leistungsentgelte, Kostenerstattungen und Kostenumlagen	0	0	0	0	0	0	0
6+ sonstige Einzahlungen	0	1.658.000	1.600.000	0	1.600.000	1.600.000	1.600.000
7+ Zinsen und ähnliche Einzahlungen	0	828.000	856.300	0	827.700	836.200	836.200
8= Einzahlungen aus laufender Verwaltungstätigkeit	0	2.486.000	2.456.300	0	2.427.700	2.436.200	2.436.200
9 Personalauszahlungen	0	0	0	0	0	0	0
10+ Versorgungsauszahlungen	0	0	0	0	0	0	0
11+ Auszahlungen für Sach- und Dienstleistungen	0	0	0	0	0	0	0
12+ Transferauszahlungen	0	0	0	0	0	0	0
13+ sonstige Auszahlungen	0	131.100	135.600	0	131.100	132.400	132.400
14+ Zinsen und ähnliche Auszahlungen	0	0	0	0	0	0	0
15= Auszahlungen aus laufender Verwaltungstätigkeit	0	131.100	135.600	0	131.100	132.400	132.400
16= Saldo aus laufender Verwaltungstätigkeit (Saldo Zeilen 8 und 15)	0	2.354.900	2.320.700	0	2.296.600	2.303.800	2.303.800
17 Zuwendungen für Investitionen und Investitionsförderungsmaßnahmen	0	0	0	0	0	0	0
18+ Veräußerung von Grundstücken, Gebäuden und Infrastrukturvermögen	0	0	0	0	0	0	0
19+ Veräußerung von beweglichem Anlagevermögen und immateriellen Vermögensgegenständen	0	0	0	0	0	0	0
20+ Veräußerung von Finanzanlagen	0	0	0	0	0	0	0
21+ Baumaßnahmen	0	0	0	0	0	0	0
22+ Beiträge und ähnliche Entgelte	0	0	0	0	0	0	0
23+ sonstige Investitionseinzahlungen	0	0	0	0	0	0	0
24= Einzahlungen aus Investitionstätigkeit	0	0	0	0	0	0	0
25 Zuwendungen für Investitionsförderungsmaßnahmen	0	0	0	0	0	0	0
26+ Erwerb von Grundstücken, Gebäuden und Infrastrukturvermögen	0	0	0	0	0	0	0
27+ Erwerb von beweglichem Anlagevermögen und immateriellen Vermögensgegenständen	0	0	0	0	0	0	0
28+ Erwerb von Finanzanlagen	0	0	0	0	0	0	0
29+ Baumaßnahmen	0	0	0	0	0	0	0
30+ sonstige Investitionsauszahlungen	0	0	0	0	0	0	0
31= Auszahlungen aus Investitionstätigkeit	0	0	0	0	0	0	0



**Teilhaushalt 2025**

Produktbereich 53 Ver- und Entsorgung  
 Produktgruppe 535 Kombinierte Versorgung  
**Produkt 535100 Stadtversorgung**

Teilfinanzhaushalt

Ein- Auszahlungsarten	Ergebnis 2023	Ansatz 2024	<b>Ansatz 2025</b>	VE 2025	Planung 2026	Planung 2027	Planung 2028
	1	2	3	4	5	6	7
32= Saldo aus Investitionstätigkeit (Saldo Zeilen 24 und 31)	0	0	0	0	0	0	0
33= Finanzmittelüberschuss/-fehlbetrag (Summe Zeilen 16 und 32)	0	2.354.900	<b>2.320.700</b>	0	2.296.600	2.303.800	2.303.800



**Teilhaushalt 2025**

Produktbereich	53	Ver- und Entsorgung
Produktgruppe	536	Versorgung mit technischer Informations- und Telekommunikationsinfrastruktur
<b>Produkt</b>	<b>536100</b>	<b>Breitbandversorgung</b>

Allgemeine Angaben

<b>zuständiger Fachbereich</b>	29 Beteiligungscontrolling
<b>verantwortlich</b>	Jörg Rosenlöcher
<b>Beschreibung</b>	- Koordination von Projekten im Zusammenhang mit dem Bau sowie der Unterhaltung von Informations- und Telekommunikationsinfrastruktur - Beschaffung/Abrechnung von Fördermitteln
<b>Auftragsgrundlage</b>	Bundes- und Landesgesetze, städtische Satzungen, Beschlüsse des Stadtrates
<b>Zielgruppe</b>	Bürger, Einwohner, Unternehmen, Dritte, Hansestadt Stendal



**Teilhaushalt 2025**

Produktbereich 53 Ver- und Entsorgung  
Produktgruppe 536 Versorgung mit technischer Informations- und Telekommunikationsinfrastruktur  
Produkt 536100 **Breitbandversorgung**

**Teilergebnishaushalt**

Ertrags- und Aufwandsarten	Ergebnis 2023	Ansatz 2024	<b>Ansatz 2025</b>	Planung 2026	Planung 2027	Planung 2028
	1	2	3	4	5	6
1 Steuern und ähnliche Abgaben	0	0	0	0	0	0
2 + Zuwendungen und allgemeine Umlagen	0	0	0	0	0	0
3 + sonstige Transfererträge	0	0	0	0	0	0
4 + öffentlich-rechtliche Leistungsentgelte	0	0	0	0	0	0
5 + privatrechtliche Leistungsentgelte, Kostenerstattungen und Kostenumlagen	0	0	0	0	0	0
6 + sonstige ordentliche Erträge	0	1.535.300	<b>2.249.600</b>	2.785.300	2.785.300	2.785.300
7 + Finanzerträge	0	0	0	0	0	0
8 + aktivierte Eigenleistungen, Bestandsveränderungen	0	0	0	0	0	0
<b>9 = Ordentliche Erträge</b>	<b>0</b>	<b>1.535.300</b>	<b>2.249.600</b>	<b>2.785.300</b>	<b>2.785.300</b>	<b>2.785.300</b>
10 Personalaufwendungen	0	0	0	0	0	0
11 + Versorgungsaufwendungen	0	0	0	0	0	0
12 + Aufwendungen für Sach- und Dienstleistungen	0	0	0	0	0	0
13 + Transferaufwendungen	0	0	0	0	0	0
14 + sonstige ordentliche Aufwendungen	0	0	0	0	0	0
15 + Zinsen und sonstige Finanzaufwendungen	0	0	0	0	0	0
16 + bilanzielle Abschreibungen	0	1.615.000	<b>2.329.300</b>	2.865.000	2.865.000	2.865.000
<b>17 = Ordentliche Aufwendungen</b>	<b>0</b>	<b>1.615.000</b>	<b>2.329.300</b>	<b>2.865.000</b>	<b>2.865.000</b>	<b>2.865.000</b>
<b>18 = Ordentliches Ergebnis (Saldo Zeilen 9 und 17)</b>	<b>0</b>	<b>-79.700</b>	<b>-79.700</b>	<b>-79.700</b>	<b>-79.700</b>	<b>-79.700</b>
19 außerordentliche Erträge	0	0	0	0	0	0
20 - außerordentliche Aufwendungen	0	0	0	0	0	0
<b>21 = Außerordentliches Ergebnis</b>	<b>0</b>	<b>0</b>	<b>0</b>	<b>0</b>	<b>0</b>	<b>0</b>
<b>22 = Ergebnis vor Berücksichtigung der internen Leistungsbeziehungen (Summe Zeilen 18 und 21)</b>	<b>0</b>	<b>-79.700</b>	<b>-79.700</b>	<b>-79.700</b>	<b>-79.700</b>	<b>-79.700</b>
23 + Erträge aus internen Leistungsbeziehungen	0	0	0	0	0	0
24 - Aufwendungen aus internen Leistungsbeziehungen	0	0	0	0	0	0
<b>25 = Ergebnis</b>	<b>0</b>	<b>-79.700</b>	<b>-79.700</b>	<b>-79.700</b>	<b>-79.700</b>	<b>-79.700</b>

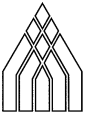


**Teilhaushalt 2025**

Produktbereich 53 Ver- und Entsorgung  
 Produktgruppe 536 Versorgung mit technischer Informations- und Telekommunikationsinfrastruktur  
**Produkt 536100 Breitbandversorgung**

Teilfinanzhaushalt							
Ein- Auszahlungsarten	Ergebnis 2023	Ansatz 2024	<b>Ansatz 2025</b>	VE 2025	Planung 2026	Planung 2027	Planung 2028
	1	2	3	4	5	6	7
1 Steuern und ähnliche Abgaben	0	0	0	0	0	0	0
2+ Zuwendungen und allgemeine Umlagen	0	0	0	0	0	0	0
3+ sonstige Transfererträge	0	0	0	0	0	0	0
4+ öffentlich-rechtliche Leistungsentgelte	0	0	0	0	0	0	0
5+ privatrechtliche Leistungsentgelte, Kostenerstattungen und Kostenumlagen	0	0	0	0	0	0	0
6+ sonstige Einzahlungen	0	0	0	0	0	0	0
7+ Zinsen und ähnliche Einzahlungen	0	0	0	0	0	0	0
<b>8= Einzahlungen aus laufender Verwaltungstätigkeit</b>	<b>0</b>	<b>0</b>	<b>0</b>	<b>0</b>	<b>0</b>	<b>0</b>	<b>0</b>
9 Personalauszahlungen	0	0	0	0	0	0	0
10+ Versorgungsauszahlungen	0	0	0	0	0	0	0
11+ Auszahlungen für Sach- und Dienstleistungen	0	0	0	0	0	0	0
12+ Transferauszahlungen	0	0	0	0	0	0	0
13+ sonstige Auszahlungen	0	0	0	0	0	0	0
14+ Zinsen und ähnliche Auszahlungen	0	0	0	0	0	0	0
<b>15= Auszahlungen aus laufender Verwaltungstätigkeit</b>	<b>0</b>	<b>0</b>	<b>0</b>	<b>0</b>	<b>0</b>	<b>0</b>	<b>0</b>
<b>16= Saldo aus laufender Verwaltungstätigkeit (Saldo Zeilen 8 und 15)</b>	<b>0</b>	<b>0</b>	<b>0</b>	<b>0</b>	<b>0</b>	<b>0</b>	<b>0</b>
17 Zuwendungen für Investitionen und Investitionsförderungsmaßnahmen	0	5.000.000	<b>4.816.400</b>	0	0	0	0
18+ Veräußerung von Grundstücken, Gebäuden und Infrastrukturvermögen	0	0	0	0	0	0	0
19+ Veräußerung von beweglichem Anlagevermögen und immateriellen Vermögensgegenständen	0	0	0	0	0	0	0
20+ Veräußerung von Finanzanlagen	0	0	0	0	0	0	0
21+ Baumaßnahmen	0	0	0	0	0	0	0
22+ Beiträge und ähnliche Entgelte	0	0	0	0	0	0	0
23+ sonstige Investitionseinzahlungen	0	0	0	0	0	0	0
<b>24= Einzahlungen aus Investitionstätigkeit</b>	<b>0</b>	<b>5.000.000</b>	<b>4.816.400</b>	<b>0</b>	<b>0</b>	<b>0</b>	<b>0</b>
25 Zuwendungen für Investitionsförderungsmaßnahmen	0	5.000.000	<b>4.816.400</b>	0	0	0	0
26+ Erwerb von Grundstücken, Gebäuden und Infrastrukturvermögen	0	0	0	0	0	0	0
27+ Erwerb von beweglichem Anlagevermögen und immateriellen Vermögensgegenständen	0	0	0	0	0	0	0
28+ Erwerb von Finanzanlagen	0	0	0	0	0	0	0
29+ Baumaßnahmen	0	0	0	0	0	0	0
30+ sonstige Investitionsauszahlungen	0	0	0	0	0	0	0
<b>31= Auszahlungen aus Investitionstätigkeit</b>	<b>0</b>	<b>5.000.000</b>	<b>4.816.400</b>	<b>0</b>	<b>0</b>	<b>0</b>	<b>0</b>





**Teilhaushalt 2025**

Produktbereich 53 Ver- und Entsorgung  
 Produktgruppe 536 Versorgung mit technischer Informations- und Telekommunikationsinfrastruktur  
**Produkt 536100 Breitbandversorgung**

Teilfinanzhaushalt

Ein- Auszahlungsarten	Ergebnis 2023	Ansatz 2024	<b>Ansatz 2025</b>	VE 2025	Planung 2026	Planung 2027	Planung 2028
	1	2	3	4	5	6	7
32= Saldo aus Investitionstätigkeit (Saldo Zeilen 24 und 31)	0	0	0	0	0	0	0
33= Finanzmittelüberschuss/-fehlbetrag (Summe Zeilen 16 und 32)	0	0	0	0	0	0	0



**Teilhaushalt 2025**

Produktbereich	53	Ver- und Entsorgung
Produktgruppe	538	Abwasserbeseitigung
<b>Produkt</b>	<b>538100</b>	<b>Stadtentsorgung (Abwasser)</b>

Allgemeine Angaben

**zuständiger Fachbereich** 66 Tiefbauamt

**verantwortlich** Heike Jaeckel

**Beschreibung**

- Beiträge für Gewässerunterhaltung
- Zahlungen an Unterhaltungsverbände und Einnahmen von Grundstückseigentümern
- Abwasserabgabe
- Zahlungen an Land und tw. Refinanzierung durch Kleineinleiter
- Refinanzierung Aufwendungen Schmutzwasserbeseitigungssystem durch Baukostenzuschüsse

**Auftragsgrundlage** Wassergesetz LSA , KAG-LSA

**Zielgruppe** Bürger, Einwohner, Grundstückseigentümer



**Teilhaushalt 2025**

Produktbereich 53 Ver- und Entsorgung  
Produktgruppe 538 Abwasserbeseitigung  
Produkt 538100 **Stadtentsorgung (Abwasser)**

**Teilergebnishaushalt**

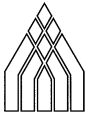
Ertrags- und Aufwandsarten	Ergebnis	Ansatz	<b>Ansatz</b>	Planung	Planung	Planung
	2023	2024	<b>2025</b>	2026	2027	2028
	1	2	3	4	5	6
1 Steuern und ähnliche Abgaben	0	0	0	0	0	0
2 + Zuwendungen und allgemeine Umlagen	0	0	0	0	0	0
3 + sonstige Transfererträge	0	0	0	0	0	0
4 + öffentlich-rechtliche Leistungsentgelte	0	0	0	0	0	0
5 + privatrechtliche Leistungsentgelte, Kostenerstattungen und Kostenumlagen	0	6.600	<b>6.600</b>	6.600	6.600	6.600
6 + sonstige ordentliche Erträge	0	0	0	0	0	0
7 + Finanzerträge	0	0	0	0	0	0
8 + aktivierte Eigenleistungen, Bestandsveränderungen	0	0	0	0	0	0
<b>9 = Ordentliche Erträge</b>	<b>0</b>	<b>6.600</b>	<b>6.600</b>	<b>6.600</b>	<b>6.600</b>	<b>6.600</b>
10 Personalaufwendungen	0	0	0	0	0	0
11 + Versorgungsaufwendungen	0	0	0	0	0	0
12 + Aufwendungen für Sach- und Dienstleistungen	0	0	0	0	0	0
13 + Transferaufwendungen	0	0	0	0	0	0
14 + sonstige ordentliche Aufwendungen	0	100	<b>100</b>	100	100	100
15 + Zinsen und sonstige Finanzaufwendungen	0	0	0	0	0	0
16 + bilanzielle Abschreibungen	0	0	0	0	0	0
<b>17 = Ordentliche Aufwendungen</b>	<b>0</b>	<b>100</b>	<b>100</b>	<b>100</b>	<b>100</b>	<b>100</b>
<b>18 = Ordentliches Ergebnis (Saldo Zeilen 9 und 17)</b>	<b>0</b>	<b>6.500</b>	<b>6.500</b>	<b>6.500</b>	<b>6.500</b>	<b>6.500</b>
19 außerordentliche Erträge	0	0	0	0	0	0
20 - außerordentliche Aufwendungen	0	0	0	0	0	0
<b>21 = Außerordentliches Ergebnis</b>	<b>0</b>	<b>0</b>	<b>0</b>	<b>0</b>	<b>0</b>	<b>0</b>
<b>22 = Ergebnis vor Berücksichtigung der internen Leistungsbeziehungen (Summe Zeilen 18 und 21)</b>	<b>0</b>	<b>6.500</b>	<b>6.500</b>	<b>6.500</b>	<b>6.500</b>	<b>6.500</b>
23 + Erträge aus internen Leistungsbeziehungen	0	0	0	0	0	0
24 - Aufwendungen aus internen Leistungsbeziehungen	0	0	0	0	0	0
<b>25 = Ergebnis</b>	<b>0</b>	<b>6.500</b>	<b>6.500</b>	<b>6.500</b>	<b>6.500</b>	<b>6.500</b>



**Teilhaushalt 2025**

Produktbereich 53 Ver- und Entsorgung  
 Produktgruppe 538 Abwasserbeseitigung  
**Produkt 538100 Stadtentsorgung (Abwasser)**

Teilfinanzhaushalt							
Ein- Auszahlungsarten	Ergebnis 2023	Ansatz 2024	<b>Ansatz 2025</b>	VE 2025	Planung 2026	Planung 2027	Planung 2028
	1	2	3	4	5	6	7
1 Steuern und ähnliche Abgaben	0	0	0	0	0	0	0
2+ Zuwendungen und allgemeine Umlagen	0	0	0	0	0	0	0
3+ sonstige Transfererträge	0	0	0	0	0	0	0
4+ öffentlich-rechtliche Leistungsentgelte	0	0	0	0	0	0	0
5+ privatrechtliche Leistungsentgelte, Kostenerstattungen und Kostenumlagen	0	6.600	<b>6.600</b>	0	6.600	6.600	6.600
6+ sonstige Einzahlungen	0	0	0	0	0	0	0
7+ Zinsen und ähnliche Einzahlungen	0	0	0	0	0	0	0
<b>8= Einzahlungen aus laufender Verwaltungstätigkeit</b>	<b>0</b>	<b>6.600</b>	<b>6.600</b>	<b>0</b>	<b>6.600</b>	<b>6.600</b>	<b>6.600</b>
9 Personalauszahlungen	0	0	0	0	0	0	0
10+ Versorgungsauszahlungen	0	0	0	0	0	0	0
11+ Auszahlungen für Sach- und Dienstleistungen	0	0	0	0	0	0	0
12+ Transferauszahlungen	0	0	0	0	0	0	0
13+ sonstige Auszahlungen	0	0	0	0	0	0	0
14+ Zinsen und ähnliche Auszahlungen	0	0	0	0	0	0	0
<b>15= Auszahlungen aus laufender Verwaltungstätigkeit</b>	<b>0</b>	<b>0</b>	<b>0</b>	<b>0</b>	<b>0</b>	<b>0</b>	<b>0</b>
<b>16= Saldo aus laufender Verwaltungstätigkeit (Saldo Zeilen 8 und 15)</b>	<b>0</b>	<b>6.600</b>	<b>6.600</b>	<b>0</b>	<b>6.600</b>	<b>6.600</b>	<b>6.600</b>
17 Zuwendungen für Investitionen und Investitionsförderungsmaßnahmen	0	0	0	0	0	0	0
18+ Veräußerung von Grundstücken, Gebäuden und Infrastrukturvermögen	0	0	0	0	0	0	0
19+ Veräußerung von beweglichem Anlagevermögen und immateriellen Vermögensgegenständen	0	0	0	0	0	0	0
20+ Veräußerung von Finanzanlagen	0	0	0	0	0	0	0
21+ Baumaßnahmen	0	0	0	0	0	0	0
22+ Beiträge und ähnliche Entgelte	0	0	0	0	0	0	0
23+ sonstige Investitionseinzahlungen	0	0	0	0	0	0	0
<b>24= Einzahlungen aus Investitionstätigkeit</b>	<b>0</b>	<b>0</b>	<b>0</b>	<b>0</b>	<b>0</b>	<b>0</b>	<b>0</b>
25 Zuwendungen für Investitionsförderungsmaßnahmen	0	0	0	0	0	0	0
26+ Erwerb von Grundstücken, Gebäuden und Infrastrukturvermögen	0	0	0	0	0	0	0
27+ Erwerb von beweglichem Anlagevermögen und immateriellen Vermögensgegenständen	0	0	0	0	0	0	0
28+ Erwerb von Finanzanlagen	0	0	0	0	0	0	0
29+ Baumaßnahmen	0	0	0	0	0	0	0
30+ sonstige Investitionsauszahlungen	0	0	0	0	0	0	0
<b>31= Auszahlungen aus Investitionstätigkeit</b>	<b>0</b>	<b>0</b>	<b>0</b>	<b>0</b>	<b>0</b>	<b>0</b>	<b>0</b>



**Teilhaushalt 2025**

Produktbereich 53 Ver- und Entsorgung  
 Produktgruppe 538 Abwasserbeseitigung  
**Produkt 538100 Stadtentsorgung (Abwasser)**

Teilfinanzhaushalt

Ein- Auszahlungsarten	Ergebnis 2023	Ansatz 2024	<b>Ansatz 2025</b>	VE 2025	Planung 2026	Planung 2027	Planung 2028
	1	2	3	4	5	6	7
32= Saldo aus Investitionstätigkeit (Saldo Zeilen 24 und 31)	0	0	0	0	0	0	0
33= Finanzmittelüberschuss/-fehlbetrag (Summe Zeilen 16 und 32)	0	6.600	<b>6.600</b>	0	6.600	6.600	6.600



**Teilhaushalt 2025**

Produktbereich	53	Ver- und Entsorgung
Produktgruppe	538	Abwasserbeseitigung
<b>Produkt</b>	<b>538101</b>	<b>Stadtentsorgung (Regenwasser)</b>

Allgemeine Angaben

<b>zuständiger Fachbereich</b>	66 Tiefbauamt
<b>verantwortlich</b>	Annegret Schröder
<b>Beschreibung</b>	- Bau- und Unterhaltung der Regenwasseranlage - Gebührenerhebung für Niederschlagswasserbeseitigung
<b>Auftragsgrundlage</b>	Wassergesetz LSA , KAG-LSA
<b>Zielgruppe</b>	Einwohner, Grundstückseigentümer



**Teilhaushalt 2025**

Produktbereich 53 Ver- und Entsorgung  
 Produktgruppe 538 Abwasserbeseitigung  
 Produkt 538101 **Stadtentsorgung (Regenwasser)**

**Teilergebnishaushalt**

Ertrags- und Aufwandsarten	Ergebnis 2023	Ansatz 2024	<b>Ansatz 2025</b>	Planung 2026	Planung 2027	Planung 2028
	1	2	3	4	5	6
1 Steuern und ähnliche Abgaben	0	0	0	0	0	0
2 + Zuwendungen und allgemeine Umlagen	0	0	0	0	0	0
3 + sonstige Transfererträge	0	0	0	0	0	0
4 + öffentlich-rechtliche Leistungsentgelte	0	336.000	<b>395.000</b>	395.000	395.000	395.000
5 + privatrechtliche Leistungsentgelte, Kostenerstattungen und Kostenumlagen	0	0	0	0	0	0
6 + sonstige ordentliche Erträge	0	187.200	<b>194.100</b>	224.300	202.300	202.300
7 + Finanzerträge	0	0	0	0	0	0
8 + aktivierte Eigenleistungen, Bestandsveränderungen	0	0	0	0	0	0
<b>9 = Ordentliche Erträge</b>	<b>0</b>	<b>523.200</b>	<b>589.100</b>	<b>619.300</b>	<b>597.300</b>	<b>597.300</b>
10 Personalaufwendungen	0	107.100	<b>114.000</b>	114.000	114.000	114.000
11 + Versorgungsaufwendungen	0	0	0	0	0	0
12 + Aufwendungen für Sach- und Dienstleistungen	0	169.000	<b>191.100</b>	191.100	191.100	191.100
13 + Transferaufwendungen	0	0	0	0	0	0
14 + sonstige ordentliche Aufwendungen	0	18.900	<b>29.900</b>	29.900	29.900	29.900
15 + Zinsen und sonstige Finanzaufwendungen	0	0	0	0	0	0
16 + bilanzielle Abschreibungen	0	395.600	<b>418.000</b>	432.100	412.500	412.500
<b>17 = Ordentliche Aufwendungen</b>	<b>0</b>	<b>690.600</b>	<b>753.000</b>	<b>767.100</b>	<b>747.500</b>	<b>747.500</b>
<b>18 = Ordentliches Ergebnis (Saldo Zeilen 9 und 17)</b>	<b>0</b>	<b>-167.400</b>	<b>-163.900</b>	<b>-147.800</b>	<b>-150.200</b>	<b>-150.200</b>
19 außerordentliche Erträge	0	0	0	0	0	0
20 - außerordentliche Aufwendungen	0	0	0	0	0	0
<b>21 = Außerordentliches Ergebnis</b>	<b>0</b>	<b>0</b>	<b>0</b>	<b>0</b>	<b>0</b>	<b>0</b>
<b>22 = Ergebnis vor Berücksichtigung der internen Leistungsbeziehungen (Summe Zeilen 18 und 21)</b>	<b>0</b>	<b>-167.400</b>	<b>-163.900</b>	<b>-147.800</b>	<b>-150.200</b>	<b>-150.200</b>
23 + Erträge aus internen Leistungsbeziehungen	0	0	0	0	0	0
24 - Aufwendungen aus internen Leistungsbeziehungen	0	9.500	<b>9.500</b>	9.500	9.500	9.500
<b>25 = Ergebnis</b>	<b>0</b>	<b>-176.900</b>	<b>-173.400</b>	<b>-157.300</b>	<b>-159.700</b>	<b>-159.700</b>



**Teilhaushalt 2025**

Produktbereich 53 Ver- und Entsorgung  
Produktgruppe 538 Abwasserbeseitigung  
Produkt 538101 **Stadtentsorgung (Regenwasser)**

Teilfinanzhaushalt							
Ein- Auszahlungsarten	Ergebnis 2023	Ansatz 2024	Ansatz 2025	VE 2025	Planung 2026	Planung 2027	Planung 2028
	1	2	3	4	5	6	7
1 Steuern und ähnliche Abgaben	0	0	0	0	0	0	0
2+ Zuwendungen und allgemeine Umlagen	0	0	0	0	0	0	0
3+ sonstige Transfererträge	0	0	0	0	0	0	0
4+ öffentlich-rechtliche Leistungsentgelte	0	0	395.000	0	395.000	395.000	395.000
5+ privatrechtliche Leistungsentgelte, Kostenerstattungen und Kostenumlagen	0	0	0	0	0	0	0
6+ sonstige Einzahlungen	0	0	0	0	0	0	0
7+ Zinsen und ähnliche Einzahlungen	0	0	0	0	0	0	0
8= Einzahlungen aus laufender Verwaltungstätigkeit	0	0	395.000	0	395.000	395.000	395.000
9 Personalauszahlungen	0	107.100	114.000	0	114.000	114.000	114.000
10+ Versorgungsauszahlungen	0	0	0	0	0	0	0
11+ Auszahlungen für Sach- und Dienstleistungen	0	169.000	191.100	0	191.100	191.100	191.100
12+ Transferauszahlungen	0	0	0	0	0	0	0
13+ sonstige Auszahlungen	0	17.900	28.900	0	28.900	28.900	28.900
14+ Zinsen und ähnliche Auszahlungen	0	0	0	0	0	0	0
15= Auszahlungen aus laufender Verwaltungstätigkeit	0	294.000	334.000	0	334.000	334.000	334.000
16= Saldo aus laufender Verwaltungstätigkeit (Saldo Zeilen 8 und 15)	0	-294.000	61.000	0	61.000	61.000	61.000
17 Zuwendungen für Investitionen und Investitionsförderungsmaßnahmen	0	0	0	0	0	0	0
18+ Veräußerung von Grundstücken, Gebäuden und Infrastrukturvermögen	0	0	0	0	25.000	0	0
19+ Veräußerung von beweglichem Anlagevermögen und immateriellen Vermögensgegenständen	0	0	0	0	0	0	0
20+ Veräußerung von Finanzanlagen	0	0	0	0	0	0	0
21+ Baumaßnahmen	0	0	0	0	0	0	0
22+ Beiträge und ähnliche Entgelte	0	1.500	0	0	101.600	91.700	7.600
23+ sonstige Investitionseinzahlungen	0	0	0	0	0	0	0
24= Einzahlungen aus Investitionstätigkeit	0	1.500	0	0	126.600	91.700	7.600
25 Zuwendungen für Investitionsförderungsmaßnahmen	0	0	0	0	0	0	0
26+ Erwerb von Grundstücken, Gebäuden und Infrastrukturvermögen	0	0	0	0	0	0	0
27+ Erwerb von beweglichem Anlagevermögen und immateriellen Vermögensgegenständen	0	0	0	0	0	0	0
28+ Erwerb von Finanzanlagen	0	0	0	0	0	0	0
29+ Baumaßnahmen	0	1.226.000	675.000	2.425.000	2.295.000	842.000	0
30+ sonstige Investitionsauszahlungen	0	0	0	0	0	0	0
31= Auszahlungen aus Investitionstätigkeit	0	1.226.000	675.000	2.425.000	2.295.000	842.000	0





**Teilhaushalt 2025**

Produktbereich 53 Ver- und Entsorgung  
 Produktgruppe 538 Abwasserbeseitigung  
**Produkt 538101 Stadtentsorgung (Regenwasser)**

Teilfinanzhaushalt

Ein- Auszahlungsarten	Ergebnis 2023	Ansatz 2024	<b>Ansatz 2025</b>	VE 2025	Planung 2026	Planung 2027	Planung 2028
	1	2	3	4	5	6	7
32= Saldo aus Investitionstätigkeit (Saldo Zeilen 24 und 31)	0	-1.224.500	<b>-675.000</b>	-2.425.000	-2.168.400	-750.300	7.600
33= Finanzmittelüberschuss/-fehlbetrag (Summe Zeilen 16 und 32)	0	-1.518.500	<b>-614.000</b>	-2.425.000	-2.107.400	-689.300	68.600



**Teilhaushalt 2025**

Produktbereich	54	Verkehrsflächen und -anlagen, ÖPNV
Produktgruppe	541	Gemeindestraßen
<b>Produkt</b>	<b>541100</b>	<b>Straßen, Wege, Plätze und Brücken</b>

Allgemeine Angaben

<b>zuständiger Fachbereich</b>	66 Tiefbauamt
<b>verantwortlich</b>	Annegret Schröder
<b>Beschreibung</b>	<ul style="list-style-type: none"><li>- Durchführung von Bau- und Unterhaltungsmaßnahmen an Gemeindestraßen, -brücken und -tunneln</li><li>- Neubau und Unterhaltung verkehrsleitender und -regelnder Anlagen</li><li>- Verkehrsentwicklungsplanung</li><li>- Konzepte zur Verkehrslenkung und -steuerung</li><li>- Verkehrsanalyse</li><li>- Führung Straßenkataster</li></ul>
<b>Auftragsgrundlage</b>	Bundes- und Landesgesetze, städtische Satzungen, Beschlüsse des Stadtrates
<b>Zielgruppe</b>	Bürger, Einwohner, Unternehmen, Dritte, Hansestadt Stendal



**Teilhaushalt 2025**

Produktbereich 54 Verkehrsflächen und -anlagen, ÖPNV  
Produktgruppe 541 Gemeindestraßen  
Produkt 541100 Straßen, Wege, Plätze und Brücken

**Teilergebnishaushalt**

Ertrags- und Aufwandsarten	Ergebnis	Ansatz	Ansatz	Planung	Planung	Planung
	2023	2024	2025	2026	2027	2028
	1	2	3	4	5	6
1 Steuern und ähnliche Abgaben	0	0	0	0	0	0
2 + Zuwendungen und allgemeine Umlagen	0	0	0	0	0	0
3 + sonstige Transfererträge	0	0	0	0	0	0
4 + öffentlich-rechtliche Leistungsentgelte	0	43.000	48.000	43.000	43.000	43.000
5 + privatrechtliche Leistungsentgelte, Kostenerstattungen und Kostenumlagen	0	100	100	100	100	100
6 + sonstige ordentliche Erträge	0	2.067.000	2.050.300	2.177.900	2.261.300	2.293.000
7 + Finanzerträge	0	0	0	0	0	0
8 + aktivierte Eigenleistungen, Bestandsveränderungen	0	0	0	0	0	0
<b>9 = Ordentliche Erträge</b>	<b>0</b>	<b>2.110.100</b>	<b>2.098.400</b>	<b>2.221.000</b>	<b>2.304.400</b>	<b>2.336.100</b>
10 Personalaufwendungen	0	0	0	0	0	0
11 + Versorgungsaufwendungen	0	0	0	0	0	0
12 + Aufwendungen für Sach- und Dienstleistungen	0	475.800	669.800	409.800	399.800	399.800
13 + Transferaufwendungen	0	0	0	0	0	0
14 + sonstige ordentliche Aufwendungen	0	80.200	61.200	56.200	49.200	49.200
15 + Zinsen und sonstige Finanzaufwendungen	0	0	0	0	0	0
16 + bilanzielle Abschreibungen	0	3.193.800	3.125.300	3.368.100	3.552.600	3.535.800
<b>17 = Ordentliche Aufwendungen</b>	<b>0</b>	<b>3.749.800</b>	<b>3.856.300</b>	<b>3.834.100</b>	<b>4.001.600</b>	<b>3.984.800</b>
<b>18 = Ordentliches Ergebnis (Saldo Zeilen 9 und 17)</b>	<b>0</b>	<b>-1.639.700</b>	<b>-1.757.900</b>	<b>-1.613.100</b>	<b>-1.697.200</b>	<b>-1.648.700</b>
19 außerordentliche Erträge	0	0	0	0	0	0
20 - außerordentliche Aufwendungen	0	0	0	0	0	0
<b>21 = Außerordentliches Ergebnis</b>	<b>0</b>	<b>0</b>	<b>0</b>	<b>0</b>	<b>0</b>	<b>0</b>
<b>22 = Ergebnis vor Berücksichtigung der internen Leistungsbeziehungen (Summe Zeilen 18 und 21)</b>	<b>0</b>	<b>-1.639.700</b>	<b>-1.757.900</b>	<b>-1.613.100</b>	<b>-1.697.200</b>	<b>-1.648.700</b>
23 + Erträge aus internen Leistungsbeziehungen	0	0	0	0	0	0
24 - Aufwendungen aus internen Leistungsbeziehungen	0	646.500	650.000	650.000	650.000	650.000
<b>25 = Ergebnis</b>	<b>0</b>	<b>-2.286.200</b>	<b>-2.407.900</b>	<b>-2.263.100</b>	<b>-2.347.200</b>	<b>-2.298.700</b>



**Teilhaushalt 2025**

Produktbereich 54 Verkehrsflächen und -anlagen, ÖPNV  
 Produktgruppe 541 Gemeindestraßen  
**Produkt 541100 Straßen, Wege, Plätze und Brücken**

Teilfinanzhaushalt							
Ein- Auszahlungsarten	Ergebnis 2023	Ansatz 2024	<b>Ansatz 2025</b>	VE 2025	Planung 2026	Planung 2027	Planung 2028
	1	2	3	4	5	6	7
1 Steuern und ähnliche Abgaben	0	0	0	0	0	0	0
2+ Zuwendungen und allgemeine Umlagen	0	0	0	0	0	0	0
3+ sonstige Transfererträge	0	0	0	0	0	0	0
4+ öffentlich-rechtliche Leistungsentgelte	0	43.000	<b>48.000</b>	0	43.000	43.000	43.000
5+ privatrechtliche Leistungsentgelte, Kostenerstattungen und Kostenumlagen	0	100	<b>100</b>	0	100	100	100
6+ sonstige Einzahlungen	0	0	0	0	0	0	0
7+ Zinsen und ähnliche Einzahlungen	0	0	0	0	0	0	0
<b>8= Einzahlungen aus laufender Verwaltungstätigkeit</b>	<b>0</b>	<b>43.100</b>	<b>48.100</b>	<b>0</b>	<b>43.100</b>	<b>43.100</b>	<b>43.100</b>
9 Personalauszahlungen	0	0	0	0	0	0	0
10+ Versorgungsauszahlungen	0	0	0	0	0	0	0
11+ Auszahlungen für Sach- und Dienstleistungen	0	475.800	<b>669.800</b>	0	409.800	399.800	399.800
12+ Transferauszahlungen	0	0	0	0	0	0	0
13+ sonstige Auszahlungen	0	76.200	<b>57.200</b>	0	52.200	45.200	45.200
14+ Zinsen und ähnliche Auszahlungen	0	0	0	0	0	0	0
<b>15= Auszahlungen aus laufender Verwaltungstätigkeit</b>	<b>0</b>	<b>552.000</b>	<b>727.000</b>	<b>0</b>	<b>462.000</b>	<b>445.000</b>	<b>445.000</b>
<b>16= Saldo aus laufender Verwaltungstätigkeit (Saldo Zeilen 8 und 15)</b>	<b>0</b>	<b>-508.900</b>	<b>-678.900</b>	<b>0</b>	<b>-418.900</b>	<b>-401.900</b>	<b>-401.900</b>
17 Zuwendungen für Investitionen und Investitionsförderungsmaßnahmen	0	304.900	<b>1.264.900</b>	0	3.484.900	1.264.900	264.900
18+ Veräußerung von Grundstücken, Gebäuden und Infrastrukturvermögen	0	0	0	0	0	0	0
19+ Veräußerung von beweglichem Anlagevermögen und immateriellen Vermögensgegenständen	0	0	0	0	0	0	0
20+ Veräußerung von Finanzanlagen	0	0	0	0	0	0	0
21+ Baumaßnahmen	0	0	0	0	0	0	0
22+ Beiträge und ähnliche Entgelte	0	0	0	0	1.007.600	596.900	84.200
23+ sonstige Investitionseinzahlungen	0	0	0	0	0	0	0
<b>24= Einzahlungen aus Investitionstätigkeit</b>	<b>0</b>	<b>304.900</b>	<b>1.264.900</b>	<b>0</b>	<b>4.492.500</b>	<b>1.861.800</b>	<b>349.100</b>
25 Zuwendungen für Investitionsförderungsmaßnahmen	0	0	0	0	0	0	0
26+ Erwerb von Grundstücken, Gebäuden und Infrastrukturvermögen	0	0	0	0	0	0	0
27+ Erwerb von beweglichem Anlagevermögen und immateriellen Vermögensgegenständen	0	3.400	<b>3.400</b>	0	3.400	3.400	3.400
28+ Erwerb von Finanzanlagen	0	0	0	0	0	0	0
29+ Baumaßnahmen	0	2.899.800	<b>4.405.000</b>	11.222.000	8.390.000	4.536.000	113.000
30+ sonstige Investitionsauszahlungen	0	9.800	0	0	0	0	0
<b>31= Auszahlungen aus Investitionstätigkeit</b>	<b>0</b>	<b>2.913.000</b>	<b>4.408.400</b>	<b>11.222.000</b>	<b>8.393.400</b>	<b>4.539.400</b>	<b>116.400</b>



**Teilhaushalt 2025**

Produktbereich 54 Verkehrsflächen und -anlagen, ÖPNV  
 Produktgruppe 541 Gemeindestraßen  
**Produkt 541100 Straßen, Wege, Plätze und Brücken**

Teilfinanzhaushalt

Ein- Auszahlungsarten	Ergebnis 2023	Ansatz 2024	<b>Ansatz 2025</b>	VE 2025	Planung 2026	Planung 2027	Planung 2028
	1	2	3	4	5	6	7
32= Saldo aus Investitionstätigkeit (Saldo Zeilen 24 und 31)	0	-2.608.100	<b>-3.143.500</b>	-11.222.000	-3.900.900	-2.677.600	232.700
33= Finanzmittelüberschuss/-fehlbetrag (Summe Zeilen 16 und 32)	0	-3.117.000	<b>-3.822.400</b>	-11.222.000	-4.319.800	-3.079.500	-169.200



**Teilhaushalt 2025**

Produktbereich	54	Verkehrsflächen und -anlagen, ÖPNV
Produktgruppe	541	Gemeindestraßen
<b>Produkt</b>	<b>541101</b>	<b>Eisenbahnbrücken</b>

Allgemeine Angaben

<b>zuständiger Fachbereich</b>	66 Tiefbauamt
<b>verantwortlich</b>	Annegret Schröder
<b>Beschreibung</b>	- Durchführung von Bau- und Unterhaltungsmaßnahmen - Verwaltung Brückendaten
<b>Auftragsgrundlage</b>	Bundes- und Landesgesetze, städtische Satzungen, Beschlüsse des Stadtrates
<b>Zielgruppe</b>	Hansestadt Stendal



**Teilhaushalt 2025**

Produktbereich 54 Verkehrsflächen und -anlagen, ÖPNV  
 Produktgruppe 541 Gemeindestraßen  
**Produkt 541101 Eisenbahnbrücken**

Teilergebnishaushalt						
Ertrags- und Aufwandsarten	Ergebnis 2023	Ansatz 2024	Ansatz 2025	Planung 2026	Planung 2027	Planung 2028
	1	2	3	4	5	6
1 Steuern und ähnliche Abgaben	0	0	0	0	0	0
2 + Zuwendungen und allgemeine Umlagen	0	0	0	0	0	0
3 + sonstige Transfererträge	0	0	0	0	0	0
4 + öffentlich-rechtliche Leistungsentgelte	0	0	0	0	0	0
5 + privatrechtliche Leistungsentgelte, Kostenerstattungen und Kostenumlagen	0	0	0	0	0	0
6 + sonstige ordentliche Erträge	0	109.000	109.000	109.000	109.000	109.000
7 + Finanzerträge	0	0	0	0	0	0
8 + aktivierte Eigenleistungen, Bestandsveränderungen	0	0	0	0	0	0
<b>9 = Ordentliche Erträge</b>	<b>0</b>	<b>109.000</b>	<b>109.000</b>	<b>109.000</b>	<b>109.000</b>	<b>109.000</b>
10 Personalaufwendungen	0	0	0	0	0	0
11 + Versorgungsaufwendungen	0	0	0	0	0	0
12 + Aufwendungen für Sach- und Dienstleistungen	0	78.500	114.500	52.500	44.500	44.500
13 + Transferaufwendungen	0	0	0	0	0	0
14 + sonstige ordentliche Aufwendungen	0	0	0	0	0	0
15 + Zinsen und sonstige Finanzaufwendungen	0	0	0	0	0	0
16 + bilanzielle Abschreibungen	0	109.100	109.100	109.100	109.100	109.100
<b>17 = Ordentliche Aufwendungen</b>	<b>0</b>	<b>187.600</b>	<b>223.600</b>	<b>161.600</b>	<b>153.600</b>	<b>153.600</b>
<b>18 = Ordentliches Ergebnis (Saldo Zeilen 9 und 17)</b>	<b>0</b>	<b>-78.600</b>	<b>-114.600</b>	<b>-52.600</b>	<b>-44.600</b>	<b>-44.600</b>
19 außerordentliche Erträge	0	0	0	0	0	0
20 - außerordentliche Aufwendungen	0	0	0	0	0	0
<b>21 = Außerordentliches Ergebnis</b>	<b>0</b>	<b>0</b>	<b>0</b>	<b>0</b>	<b>0</b>	<b>0</b>
<b>22 = Ergebnis vor Berücksichtigung der internen Leistungsbeziehungen (Summe Zeilen 18 und 21)</b>	<b>0</b>	<b>-78.600</b>	<b>-114.600</b>	<b>-52.600</b>	<b>-44.600</b>	<b>-44.600</b>
23 + Erträge aus internen Leistungsbeziehungen	0	0	0	0	0	0
24 - Aufwendungen aus internen Leistungsbeziehungen	0	12.100	12.100	12.100	12.100	12.100
<b>25 = Ergebnis</b>	<b>0</b>	<b>-90.700</b>	<b>-126.700</b>	<b>-64.700</b>	<b>-56.700</b>	<b>-56.700</b>

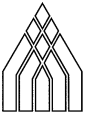


**Teilhaushalt 2025**

Produktbereich 54 Verkehrsflächen und -anlagen, ÖPNV  
 Produktgruppe 541 Gemeindestraßen  
**Produkt 541101 Eisenbahnbrücken**

Teilfinanzhaushalt							
Ein- Auszahlungsarten	Ergebnis 2023	Ansatz 2024	<b>Ansatz 2025</b>	VE 2025	Planung 2026	Planung 2027	Planung 2028
	1	2	3	4	5	6	7
1 Steuern und ähnliche Abgaben	0	0	0	0	0	0	0
2+ Zuwendungen und allgemeine Umlagen	0	0	0	0	0	0	0
3+ sonstige Transfererträge	0	0	0	0	0	0	0
4+ öffentlich-rechtliche Leistungsentgelte	0	0	0	0	0	0	0
5+ privatrechtliche Leistungsentgelte, Kostenerstattungen und Kostenumlagen	0	0	0	0	0	0	0
6+ sonstige Einzahlungen	0	0	0	0	0	0	0
7+ Zinsen und ähnliche Einzahlungen	0	0	0	0	0	0	0
<b>8= Einzahlungen aus laufender Verwaltungstätigkeit</b>	<b>0</b>	<b>0</b>	<b>0</b>	<b>0</b>	<b>0</b>	<b>0</b>	<b>0</b>
9 Personalauszahlungen	0	0	0	0	0	0	0
10+ Versorgungsauszahlungen	0	0	0	0	0	0	0
11+ Auszahlungen für Sach- und Dienstleistungen	0	78.500	<b>114.500</b>	0	52.500	44.500	44.500
12+ Transferauszahlungen	0	0	0	0	0	0	0
13+ sonstige Auszahlungen	0	0	0	0	0	0	0
14+ Zinsen und ähnliche Auszahlungen	0	0	0	0	0	0	0
<b>15= Auszahlungen aus laufender Verwaltungstätigkeit</b>	<b>0</b>	<b>78.500</b>	<b>114.500</b>	<b>0</b>	<b>52.500</b>	<b>44.500</b>	<b>44.500</b>
<b>16= Saldo aus laufender Verwaltungstätigkeit (Saldo Zeilen 8 und 15)</b>	<b>0</b>	<b>-78.500</b>	<b>-114.500</b>	<b>0</b>	<b>-52.500</b>	<b>-44.500</b>	<b>-44.500</b>
17 Zuwendungen für Investitionen und Investitionsförderungsmaßnahmen	0	0	0	0	0	0	0
18+ Veräußerung von Grundstücken, Gebäuden und Infrastrukturvermögen	0	0	0	0	0	0	0
19+ Veräußerung von beweglichem Anlagevermögen und immateriellen Vermögensgegenständen	0	0	0	0	0	0	0
20+ Veräußerung von Finanzanlagen	0	0	0	0	0	0	0
21+ Baumaßnahmen	0	0	0	0	0	0	0
22+ Beiträge und ähnliche Entgelte	0	0	0	0	0	0	0
23+ sonstige Investitionseinzahlungen	0	0	0	0	0	0	0
<b>24= Einzahlungen aus Investitionstätigkeit</b>	<b>0</b>	<b>0</b>	<b>0</b>	<b>0</b>	<b>0</b>	<b>0</b>	<b>0</b>
25 Zuwendungen für Investitionsförderungsmaßnahmen	0	0	0	0	0	0	0
26+ Erwerb von Grundstücken, Gebäuden und Infrastrukturvermögen	0	0	0	0	0	0	0
27+ Erwerb von beweglichem Anlagevermögen und immateriellen Vermögensgegenständen	0	0	0	0	0	0	0
28+ Erwerb von Finanzanlagen	0	0	0	0	0	0	0
29+ Baumaßnahmen	0	0	0	0	0	0	0
30+ sonstige Investitionsauszahlungen	0	0	0	0	0	0	0
<b>31= Auszahlungen aus Investitionstätigkeit</b>	<b>0</b>	<b>0</b>	<b>0</b>	<b>0</b>	<b>0</b>	<b>0</b>	<b>0</b>





**Teilhaushalt 2025**

Produktbereich 54 Verkehrsflächen und -anlagen, ÖPNV  
 Produktgruppe 541 Gemeindestraßen  
**Produkt 541101 Eisenbahnbrücken**

Teilfinanzhaushalt

Ein- Auszahlungsarten	Ergebnis 2023	Ansatz 2024	<b>Ansatz 2025</b>	VE 2025	Planung 2026	Planung 2027	Planung 2028
	1	2	3	4	5	6	7
32= Saldo aus Investitionstätigkeit (Saldo Zeilen 24 und 31)	0	0	0	0	0	0	0
33= Finanzmittelüberschuss/-fehlbetrag (Summe Zeilen 16 und 32)	0	-78.500	<b>-114.500</b>	0	-52.500	-44.500	-44.500



**Teilhaushalt 2025**

Produktbereich	54	Verkehrsflächen und -anlagen, ÖPNV
Produktgruppe	545	Straßenreinigung, Straßenbeleuchtung
<b>Produkt</b>	<b>545100</b>	<b>Stadtreinigung</b>

Allgemeine Angaben

<b>zuständiger Fachbereich</b>	70 Stadtreinigung
<b>verantwortlich</b>	Silke Pidun
<b>Beschreibung</b>	<ul style="list-style-type: none"><li>- Straßen- und Gehwegreinigung (einschließlich Schneebeseitigung und Glatteisbekämpfung)</li><li>- Pflege des Orts- und Landschaftsbildes</li><li>- Gebührenerhebung</li></ul>
<b>Auftragsgrundlage</b>	Straßengesetz LSA, KAG LSA
<b>Zielgruppe</b>	Bürger, Einwohner, Grundstückseigentümer



**Teilhaushalt 2025**

Produktbereich 54 Verkehrsflächen und -anlagen, ÖPNV  
 Produktgruppe 545 Straßenreinigung, Straßenbeleuchtung  
**Produkt 545100 Stadtreinigung**

Teilergebnishaushalt						
Ertrags- und Aufwandsarten	Ergebnis 2023	Ansatz 2024	Ansatz 2025	Planung 2026	Planung 2027	Planung 2028
	1	2	3	4	5	6
1 Steuern und ähnliche Abgaben	0	0	0	0	0	0
2 + Zuwendungen und allgemeine Umlagen	0	0	0	0	0	0
3 + sonstige Transfererträge	0	0	0	0	0	0
4 + öffentlich-rechtliche Leistungsentgelte	0	491.000	491.000	491.000	491.000	491.000
5 + privatrechtliche Leistungsentgelte, Kostenerstattungen und Kostenumlagen	0	50.000	50.000	50.000	50.000	50.000
6 + sonstige ordentliche Erträge	0	1.100	1.100	1.100	1.100	1.100
7 + Finanzerträge	0	0	0	0	0	0
8 + aktivierte Eigenleistungen, Bestandsveränderungen	0	0	0	0	0	0
<b>9 = Ordentliche Erträge</b>	<b>0</b>	<b>542.100</b>	<b>542.100</b>	<b>542.100</b>	<b>542.100</b>	<b>542.100</b>
10 Personalaufwendungen	0	58.800	62.600	62.600	62.600	62.600
11 + Versorgungsaufwendungen	0	0	0	0	0	0
12 + Aufwendungen für Sach- und Dienstleistungen	0	943.700	803.600	803.600	1.013.600	1.013.600
13 + Transferaufwendungen	0	0	0	0	0	0
14 + sonstige ordentliche Aufwendungen	0	300	200	200	200	200
15 + Zinsen und sonstige Finanzaufwendungen	0	0	0	0	0	0
16 + bilanzielle Abschreibungen	0	1.400	2.100	3.100	4.100	4.100
<b>17 = Ordentliche Aufwendungen</b>	<b>0</b>	<b>1.004.200</b>	<b>868.500</b>	<b>869.500</b>	<b>1.080.500</b>	<b>1.080.500</b>
<b>18 = Ordentliches Ergebnis (Saldo Zeilen 9 und 17)</b>	<b>0</b>	<b>-462.100</b>	<b>-326.400</b>	<b>-327.400</b>	<b>-538.400</b>	<b>-538.400</b>
19 außerordentliche Erträge	0	0	0	0	0	0
20 - außerordentliche Aufwendungen	0	0	0	0	0	0
<b>21 = Außerordentliches Ergebnis</b>	<b>0</b>	<b>0</b>	<b>0</b>	<b>0</b>	<b>0</b>	<b>0</b>
<b>22 = Ergebnis vor Berücksichtigung der internen Leistungsbeziehungen (Summe Zeilen 18 und 21)</b>	<b>0</b>	<b>-462.100</b>	<b>-326.400</b>	<b>-327.400</b>	<b>-538.400</b>	<b>-538.400</b>
23 + Erträge aus internen Leistungsbeziehungen	0	0	0	0	0	0
24 - Aufwendungen aus internen Leistungsbeziehungen	0	350.000	350.000	350.000	350.000	350.000
<b>25 = Ergebnis</b>	<b>0</b>	<b>-812.100</b>	<b>-676.400</b>	<b>-677.400</b>	<b>-888.400</b>	<b>-888.400</b>



**Teilhaushalt 2025**

Produktbereich 54 Verkehrsflächen und -anlagen, ÖPNV  
Produktgruppe 545 Straßenreinigung, Straßenbeleuchtung  
Produkt **545100 Stadtreinigung**

Teilfinanzhaushalt							
Ein- Auszahlungsarten	Ergebnis 2023	Ansatz 2024	<b>Ansatz 2025</b>	VE 2025	Planung 2026	Planung 2027	Planung 2028
	1	2	3	4	5	6	7
1 Steuern und ähnliche Abgaben	0	0	0	0	0	0	0
2+ Zuwendungen und allgemeine Umlagen	0	0	0	0	0	0	0
3+ sonstige Transfererträge	0	0	0	0	0	0	0
4+ öffentlich-rechtliche Leistungsentgelte	0	491.000	<b>491.000</b>	0	491.000	491.000	491.000
5+ privatrechtliche Leistungsentgelte, Kostenerstattungen und Kostenumlagen	0	50.000	<b>50.000</b>	0	50.000	50.000	50.000
6+ sonstige Einzahlungen	0	1.100	<b>1.100</b>	0	1.100	1.100	1.100
7+ Zinsen und ähnliche Einzahlungen	0	0	0	0	0	0	0
<b>8= Einzahlungen aus laufender Verwaltungstätigkeit</b>	<b>0</b>	<b>542.100</b>	<b>542.100</b>	<b>0</b>	<b>542.100</b>	<b>542.100</b>	<b>542.100</b>
9 Personalauszahlungen	0	58.800	<b>62.600</b>	0	62.600	62.600	62.600
10+ Versorgungsauszahlungen	0	0	0	0	0	0	0
11+ Auszahlungen für Sach- und Dienstleistungen	0	943.700	<b>803.600</b>	0	803.600	1.013.600	1.013.600
12+ Transferauszahlungen	0	0	0	0	0	0	0
13+ sonstige Auszahlungen	0	200	<b>100</b>	0	100	100	100
14+ Zinsen und ähnliche Auszahlungen	0	0	0	0	0	0	0
<b>15= Auszahlungen aus laufender Verwaltungstätigkeit</b>	<b>0</b>	<b>1.002.700</b>	<b>866.300</b>	<b>0</b>	<b>866.300</b>	<b>1.076.300</b>	<b>1.076.300</b>
<b>16= Saldo aus laufender Verwaltungstätigkeit (Saldo Zeilen 8 und 15)</b>	<b>0</b>	<b>-460.600</b>	<b>-324.200</b>	<b>0</b>	<b>-324.200</b>	<b>-534.200</b>	<b>-534.200</b>
17 Zuwendungen für Investitionen und Investitionsförderungsmaßnahmen	0	0	0	0	0	0	0
18+ Veräußerung von Grundstücken, Gebäuden und Infrastrukturvermögen	0	0	0	0	0	0	0
19+ Veräußerung von beweglichem Anlagevermögen und immateriellen Vermögensgegenständen	0	0	0	0	0	0	0
20+ Veräußerung von Finanzanlagen	0	0	0	0	0	0	0
21+ Baumaßnahmen	0	0	0	0	0	0	0
22+ Beiträge und ähnliche Entgelte	0	0	0	0	0	0	0
23+ sonstige Investitionseinzahlungen	0	0	0	0	0	0	0
<b>24= Einzahlungen aus Investitionstätigkeit</b>	<b>0</b>	<b>0</b>	<b>0</b>	<b>0</b>	<b>0</b>	<b>0</b>	<b>0</b>
25 Zuwendungen für Investitionsförderungsmaßnahmen	0	0	0	0	0	0	0
26+ Erwerb von Grundstücken, Gebäuden und Infrastrukturvermögen	0	0	0	0	0	0	0
27+ Erwerb von beweglichem Anlagevermögen und immateriellen Vermögensgegenständen	0	8.500	<b>1.000</b>	0	1.000	1.000	1.000
28+ Erwerb von Finanzanlagen	0	0	0	0	0	0	0
29+ Baumaßnahmen	0	0	0	0	0	0	0
30+ sonstige Investitionsauszahlungen	0	0	0	0	0	0	0
<b>31= Auszahlungen aus Investitionstätigkeit</b>	<b>0</b>	<b>8.500</b>	<b>1.000</b>	<b>0</b>	<b>1.000</b>	<b>1.000</b>	<b>1.000</b>



**Teilhaushalt 2025**

Produktbereich 54 Verkehrsflächen und -anlagen, ÖPNV  
 Produktgruppe 545 Straßenreinigung, Straßenbeleuchtung  
**Produkt 545100 Stadtreinigung**

Teilfinanzhaushalt

Ein- Auszahlungsarten	Ergebnis 2023	Ansatz 2024	<b>Ansatz 2025</b>	VE 2025	Planung 2026	Planung 2027	Planung 2028
	1	2	3	4	5	6	7
32= Saldo aus Investitionstätigkeit (Saldo Zeilen 24 und 31)	0	-8.500	<b>-1.000</b>	0	-1.000	-1.000	-1.000
33= Finanzmittelüberschuss/-fehlbetrag (Summe Zeilen 16 und 32)	0	-469.100	<b>-325.200</b>	0	-325.200	-535.200	-535.200



**Teilhaushalt 2025**

Produktbereich	54	Verkehrsflächen und -anlagen, ÖPNV
Produktgruppe	545	Straßenreinigung, Straßenbeleuchtung
<b>Produkt</b>	<b>545101</b>	<b>Straßenbeleuchtung</b>

Allgemeine Angaben

<b>zuständiger Fachbereich</b>	66 Tiefbauamt
<b>verantwortlich</b>	Annegret Schröder
<b>Beschreibung</b>	<ul style="list-style-type: none"><li>- Bereitstellung und Unterhaltung der Straßenbeleuchtung im öffentlichen Verkehrsraum</li><li>- Regelmäßige Kontrolle und Überwachung der Anlagen</li><li>- Veranlassung von Arbeiten zur Errichtung, Entstörung und Instandhaltung der Anlagen</li></ul>
<b>Auftragsgrundlage</b>	Straßengesetz LSA
<b>Zielgruppe</b>	Bürger, Einwohner, Unternehmen, Dritte, Hansestadt Stendal



**Teilhaushalt 2025**

Produktbereich 54 Verkehrsflächen und -anlagen, ÖPNV  
 Produktgruppe 545 Straßenreinigung, Straßenbeleuchtung  
**Produkt 545101 Straßenbeleuchtung**

**Teilergebnishaushalt**

Ertrags- und Aufwandsarten	Ergebnis	Ansatz	<b>Ansatz</b>	Planung	Planung	Planung
	2023	2024	<b>2025</b>	2026	2027	2028
	1	2	3	4	5	6
1 Steuern und ähnliche Abgaben	0	0	<b>0</b>	0	0	0
2 + Zuwendungen und allgemeine Umlagen	0	0	<b>0</b>	0	0	0
3 + sonstige Transfererträge	0	0	<b>0</b>	0	0	0
4 + öffentlich-rechtliche Leistungsentgelte	0	0	<b>0</b>	0	0	0
5 + privatrechtliche Leistungsentgelte, Kostenerstattungen und Kostenumlagen	0	0	<b>0</b>	0	0	0
6 + sonstige ordentliche Erträge	0	101.500	<b>101.800</b>	102.700	102.700	102.700
7 + Finanzerträge	0	0	<b>0</b>	0	0	0
8 + aktivierte Eigenleistungen, Bestandsveränderungen	0	0	<b>0</b>	0	0	0
<b>9 = Ordentliche Erträge</b>	<b>0</b>	<b>101.500</b>	<b>101.800</b>	<b>102.700</b>	<b>102.700</b>	<b>102.700</b>
10 Personalaufwendungen	0	0	<b>0</b>	0	0	0
11 + Versorgungsaufwendungen	0	0	<b>0</b>	0	0	0
12 + Aufwendungen für Sach- und Dienstleistungen	0	680.000	<b>665.000</b>	640.000	640.000	640.000
13 + Transferaufwendungen	0	0	<b>0</b>	0	0	0
14 + sonstige ordentliche Aufwendungen	0	2.600	<b>2.900</b>	2.900	2.900	2.900
15 + Zinsen und sonstige Finanzaufwendungen	0	0	<b>0</b>	0	0	0
16 + bilanzielle Abschreibungen	0	193.300	<b>201.900</b>	208.600	210.700	210.700
<b>17 = Ordentliche Aufwendungen</b>	<b>0</b>	<b>875.900</b>	<b>869.800</b>	<b>851.500</b>	<b>853.600</b>	<b>853.600</b>
<b>18 = Ordentliches Ergebnis (Saldo Zeilen 9 und 17)</b>	<b>0</b>	<b>-774.400</b>	<b>-768.000</b>	<b>-748.800</b>	<b>-750.900</b>	<b>-750.900</b>
19 außerordentliche Erträge	0	0	<b>0</b>	0	0	0
20 - außerordentliche Aufwendungen	0	0	<b>0</b>	0	0	0
<b>21 = Außerordentliches Ergebnis</b>	<b>0</b>	<b>0</b>	<b>0</b>	<b>0</b>	<b>0</b>	<b>0</b>
<b>22 = Ergebnis vor Berücksichtigung der internen Leistungsbeziehungen (Summe Zeilen 18 und 21)</b>	<b>0</b>	<b>-774.400</b>	<b>-768.000</b>	<b>-748.800</b>	<b>-750.900</b>	<b>-750.900</b>
23 + Erträge aus internen Leistungsbeziehungen	0	0	<b>0</b>	0	0	0
24 - Aufwendungen aus internen Leistungsbeziehungen	0	0	<b>0</b>	0	0	0
<b>25 = Ergebnis</b>	<b>0</b>	<b>-774.400</b>	<b>-768.000</b>	<b>-748.800</b>	<b>-750.900</b>	<b>-750.900</b>



**Teilhaushalt 2025**

Produktbereich 54 Verkehrsflächen und -anlagen, ÖPNV  
Produktgruppe 545 Straßenreinigung, Straßenbeleuchtung  
Produkt 545101 **Straßenbeleuchtung**

Teilfinanzhaushalt							
Ein- Auszahlungsarten	Ergebnis 2023	Ansatz 2024	<b>Ansatz 2025</b>	VE 2025	Planung 2026	Planung 2027	Planung 2028
	1	2	3	4	5	6	7
1 Steuern und ähnliche Abgaben	0	0	0	0	0	0	0
2+ Zuwendungen und allgemeine Umlagen	0	0	0	0	0	0	0
3+ sonstige Transfererträge	0	0	0	0	0	0	0
4+ öffentlich-rechtliche Leistungsentgelte	0	0	0	0	0	0	0
5+ privatrechtliche Leistungsentgelte, Kostenerstattungen und Kostenumlagen	0	0	0	0	0	0	0
6+ sonstige Einzahlungen	0	0	0	0	0	0	0
7+ Zinsen und ähnliche Einzahlungen	0	0	0	0	0	0	0
<b>8= Einzahlungen aus laufender Verwaltungstätigkeit</b>	<b>0</b>	<b>0</b>	<b>0</b>	<b>0</b>	<b>0</b>	<b>0</b>	<b>0</b>
9 Personalauszahlungen	0	0	0	0	0	0	0
10+ Versorgungsauszahlungen	0	0	0	0	0	0	0
11+ Auszahlungen für Sach- und Dienstleistungen	0	680.000	<b>665.000</b>	0	640.000	640.000	640.000
12+ Transferauszahlungen	0	0	0	0	0	0	0
13+ sonstige Auszahlungen	0	2.500	<b>2.800</b>	0	2.800	2.800	2.800
14+ Zinsen und ähnliche Auszahlungen	0	0	0	0	0	0	0
<b>15= Auszahlungen aus laufender Verwaltungstätigkeit</b>	<b>0</b>	<b>682.500</b>	<b>667.800</b>	<b>0</b>	<b>642.800</b>	<b>642.800</b>	<b>642.800</b>
<b>16= Saldo aus laufender Verwaltungstätigkeit (Saldo Zeilen 8 und 15)</b>	<b>0</b>	<b>-682.500</b>	<b>-667.800</b>	<b>0</b>	<b>-642.800</b>	<b>-642.800</b>	<b>-642.800</b>
17 Zuwendungen für Investitionen und Investitionsförderungsmaßnahmen	0	0	0	0	0	0	0
18+ Veräußerung von Grundstücken, Gebäuden und Infrastrukturvermögen	0	0	0	0	0	0	0
19+ Veräußerung von beweglichem Anlagevermögen und immateriellen Vermögensgegenständen	0	0	0	0	0	0	0
20+ Veräußerung von Finanzanlagen	0	0	0	0	0	0	0
21+ Baumaßnahmen	0	0	0	0	0	0	0
22+ Beiträge und ähnliche Entgelte	0	0	0	0	0	0	0
23+ sonstige Investitionseinzahlungen	0	0	0	0	0	0	0
<b>24= Einzahlungen aus Investitionstätigkeit</b>	<b>0</b>	<b>0</b>	<b>0</b>	<b>0</b>	<b>0</b>	<b>0</b>	<b>0</b>
25 Zuwendungen für Investitionsförderungsmaßnahmen	0	0	0	0	0	0	0
26+ Erwerb von Grundstücken, Gebäuden und Infrastrukturvermögen	0	0	0	0	0	0	0
27+ Erwerb von beweglichem Anlagevermögen und immateriellen Vermögensgegenständen	0	0	0	0	0	0	0
28+ Erwerb von Finanzanlagen	0	0	0	0	0	0	0
29+ Baumaßnahmen	0	186.000	<b>67.000</b>	169.100	166.100	88.000	0
30+ sonstige Investitionsauszahlungen	0	0	0	0	0	0	0
<b>31= Auszahlungen aus Investitionstätigkeit</b>	<b>0</b>	<b>186.000</b>	<b>67.000</b>	<b>169.100</b>	<b>166.100</b>	<b>88.000</b>	<b>0</b>





**Teilhaushalt 2025**

Produktbereich 54 Verkehrsflächen und -anlagen, ÖPNV  
 Produktgruppe 545 Straßenreinigung, Straßenbeleuchtung  
**Produkt 545101 Straßenbeleuchtung**

Teilfinanzhaushalt

Ein- Auszahlungsarten	Ergebnis 2023	Ansatz 2024	<b>Ansatz 2025</b>	VE 2025	Planung 2026	Planung 2027	Planung 2028
	1	2	3	4	5	6	7
32= Saldo aus Investitionstätigkeit (Saldo Zeilen 24 und 31)	0	-186.000	<b>-67.000</b>	-169.100	-166.100	-88.000	0
33= Finanzmittelüberschuss/-fehlbetrag (Summe Zeilen 16 und 32)	0	-868.500	<b>-734.800</b>	-169.100	-808.900	-730.800	-642.800



**Teilhaushalt 2025**

Produktbereich	54	Verkehrsflächen und -anlagen, ÖPNV
Produktgruppe	546	Parkeinrichtungen
<b>Produkt</b>	<b>546100</b>	<b>Parkeinrichtungen</b>

Allgemeine Angaben

<b>zuständiger Fachbereich</b>	66 Tiefbauamt
<b>verantwortlich</b>	Annegret Schröder
<b>Beschreibung</b>	- Sicherstellen von Parkmöglichkeiten - Betreibung incl. Kontrolle und Wartung der Parkuhren und Parkschein- automaten
<b>Auftragsgrundlage</b>	Straßengesetz LSA
<b>Zielgruppe</b>	Bürger, Einwohner, Unternehmen, Dritte, Hansestadt Stendal



**Teilhaushalt 2025**

Produktbereich 54 Verkehrsflächen und -anlagen, ÖPNV  
 Produktgruppe 546 Parkeinrichtungen  
**Produkt 546100 Parkeinrichtungen**

Teilergebnishaushalt						
Ertrags- und Aufwandsarten	Ergebnis 2023	Ansatz 2024	Ansatz 2025	Planung 2026	Planung 2027	Planung 2028
	1	2	3	4	5	6
1 Steuern und ähnliche Abgaben	0	0	0	0	0	0
2 + Zuwendungen und allgemeine Umlagen	0	0	0	0	0	0
3 + sonstige Transfererträge	0	0	0	0	0	0
4 + öffentlich-rechtliche Leistungsentgelte	0	556.000	556.000	556.000	556.000	556.000
5 + privatrechtliche Leistungsentgelte, Kostenerstattungen und Kostenumlagen	0	19.600	20.000	20.000	20.000	20.000
6 + sonstige ordentliche Erträge	0	44.500	44.200	44.000	44.000	44.000
7 + Finanzerträge	0	0	0	0	0	0
8 + aktivierte Eigenleistungen, Bestandsveränderungen	0	0	0	0	0	0
<b>9 = Ordentliche Erträge</b>	<b>0</b>	<b>620.100</b>	<b>620.200</b>	<b>620.000</b>	<b>620.000</b>	<b>620.000</b>
10 Personalaufwendungen	0	0	10.000	10.000	10.000	10.000
11 + Versorgungsaufwendungen	0	0	0	0	0	0
12 + Aufwendungen für Sach- und Dienstleistungen	0	16.100	17.100	17.100	17.100	17.100
13 + Transferaufwendungen	0	0	0	0	0	0
14 + sonstige ordentliche Aufwendungen	0	600	600	600	600	600
15 + Zinsen und sonstige Finanzaufwendungen	0	0	0	0	0	0
16 + bilanzielle Abschreibungen	0	92.800	94.400	93.200	91.600	91.600
<b>17 = Ordentliche Aufwendungen</b>	<b>0</b>	<b>109.500</b>	<b>122.100</b>	<b>120.900</b>	<b>119.300</b>	<b>119.300</b>
<b>18 = Ordentliches Ergebnis (Saldo Zeilen 9 und 17)</b>	<b>0</b>	<b>510.600</b>	<b>498.100</b>	<b>499.100</b>	<b>500.700</b>	<b>500.700</b>
19 außerordentliche Erträge	0	0	0	0	0	0
20 - außerordentliche Aufwendungen	0	0	0	0	0	0
<b>21 = Außerordentliches Ergebnis</b>	<b>0</b>	<b>0</b>	<b>0</b>	<b>0</b>	<b>0</b>	<b>0</b>
<b>22 = Ergebnis vor Berücksichtigung der internen Leistungsbeziehungen (Summe Zeilen 18 und 21)</b>	<b>0</b>	<b>510.600</b>	<b>498.100</b>	<b>499.100</b>	<b>500.700</b>	<b>500.700</b>
23 + Erträge aus internen Leistungsbeziehungen	0	0	0	0	0	0
24 - Aufwendungen aus internen Leistungsbeziehungen	0	0	0	0	0	0
<b>25 = Ergebnis</b>	<b>0</b>	<b>510.600</b>	<b>498.100</b>	<b>499.100</b>	<b>500.700</b>	<b>500.700</b>



**Teilhaushalt 2025**

Produktbereich 54 Verkehrsflächen und -anlagen, ÖPNV  
 Produktgruppe 546 Parkeinrichtungen  
**Produkt 546100 Parkeinrichtungen**

Teilfinanzhaushalt							
Ein- Auszahlungsarten	Ergebnis 2023	Ansatz 2024	<b>Ansatz 2025</b>	VE 2025	Planung 2026	Planung 2027	Planung 2028
	1	2	3	4	5	6	7
1 Steuern und ähnliche Abgaben	0	0	0	0	0	0	0
2+ Zuwendungen und allgemeine Umlagen	0	0	0	0	0	0	0
3+ sonstige Transfererträge	0	0	0	0	0	0	0
4+ öffentlich-rechtliche Leistungsentgelte	0	556.000	<b>556.000</b>	0	556.000	556.000	556.000
5+ privatrechtliche Leistungsentgelte, Kostenerstattungen und Kostenumlagen	0	19.600	<b>20.000</b>	0	20.000	20.000	20.000
6+ sonstige Einzahlungen	0	0	0	0	0	0	0
7+ Zinsen und ähnliche Einzahlungen	0	0	0	0	0	0	0
<b>8= Einzahlungen aus laufender Verwaltungstätigkeit</b>	<b>0</b>	<b>575.600</b>	<b>576.000</b>	<b>0</b>	<b>576.000</b>	<b>576.000</b>	<b>576.000</b>
9 Personalauszahlungen	0	0	<b>10.000</b>	0	10.000	10.000	10.000
10+ Versorgungsauszahlungen	0	0	0	0	0	0	0
11+ Auszahlungen für Sach- und Dienstleistungen	0	16.100	<b>17.100</b>	0	17.100	17.100	17.100
12+ Transferauszahlungen	0	0	0	0	0	0	0
13+ sonstige Auszahlungen	0	600	<b>600</b>	0	600	600	600
14+ Zinsen und ähnliche Auszahlungen	0	0	0	0	0	0	0
<b>15= Auszahlungen aus laufender Verwaltungstätigkeit</b>	<b>0</b>	<b>16.700</b>	<b>27.700</b>	<b>0</b>	<b>27.700</b>	<b>27.700</b>	<b>27.700</b>
<b>16= Saldo aus laufender Verwaltungstätigkeit (Saldo Zeilen 8 und 15)</b>	<b>0</b>	<b>558.900</b>	<b>548.300</b>	<b>0</b>	<b>548.300</b>	<b>548.300</b>	<b>548.300</b>
17 Zuwendungen für Investitionen und Investitionsförderungsmaßnahmen	0	58.000	0	0	0	0	0
18+ Veräußerung von Grundstücken, Gebäuden und Infrastrukturvermögen	0	0	0	0	0	0	0
19+ Veräußerung von beweglichem Anlagevermögen und immateriellen Vermögensgegenständen	0	0	0	0	0	0	0
20+ Veräußerung von Finanzanlagen	0	0	0	0	0	0	0
21+ Baumaßnahmen	0	0	0	0	0	0	0
22+ Beiträge und ähnliche Entgelte	0	0	0	0	0	0	0
23+ sonstige Investitionseinzahlungen	0	0	0	0	0	0	0
<b>24= Einzahlungen aus Investitionstätigkeit</b>	<b>0</b>	<b>58.000</b>	<b>0</b>	<b>0</b>	<b>0</b>	<b>0</b>	<b>0</b>
25 Zuwendungen für Investitionsförderungsmaßnahmen	0	0	0	0	0	0	0
26+ Erwerb von Grundstücken, Gebäuden und Infrastrukturvermögen	0	0	0	0	0	0	0
27+ Erwerb von beweglichem Anlagevermögen und immateriellen Vermögensgegenständen	0	0	<b>5.000</b>	0	0	0	0
28+ Erwerb von Finanzanlagen	0	0	0	0	0	0	0
29+ Baumaßnahmen	0	78.000	0	0	0	0	0
30+ sonstige Investitionsauszahlungen	0	0	0	0	0	0	0
<b>31= Auszahlungen aus Investitionstätigkeit</b>	<b>0</b>	<b>78.000</b>	<b>5.000</b>	<b>0</b>	<b>0</b>	<b>0</b>	<b>0</b>



**Teilhaushalt 2025**

Produktbereich 54 Verkehrsflächen und -anlagen, ÖPNV  
 Produktgruppe 546 Parkeinrichtungen  
**Produkt 546100 Parkeinrichtungen**

Teilfinanzhaushalt

Ein- Auszahlungsarten	Ergebnis 2023 1	Ansatz 2024 2	<b>Ansatz 2025 3</b>	VE 2025 4	Planung 2026 5	Planung 2027 6	Planung 2028 7
32= Saldo aus Investitionstätigkeit (Saldo Zeilen 24 und 31)	0	-20.000	<b>-5.000</b>	0	0	0	0
33= Finanzmittelüberschuss/-fehlbetrag (Summe Zeilen 16 und 32)	0	538.900	<b>543.300</b>	0	548.300	548.300	548.300



**Teilhaushalt 2025**

Produktbereich	55	Natur- und Landschaftspflege
Produktgruppe	551	Öffentliches Grün/Landschaftsbau
<b>Produkt</b>	<b>551100</b>	<b>Park- und Grünanlagen</b>

Allgemeine Angaben

<b>zuständiger Fachbereich</b>	67 Grünflächen
<b>verantwortlich</b>	Silke Pidun
<b>Beschreibung</b>	<ul style="list-style-type: none"><li>- Bereitstellung und Unterhaltung (Rasenpflege, Bepflanzung, Pflege von Bäumen und Sträuchern)</li><li>- Förderung des Stadtgrüns</li><li>- Pflege- und Entwicklungsmaßnahmen von Biotopen</li></ul>
<b>Auftragsgrundlage</b>	Bundes- und Landesgesetze, städtische Satzungen, Beschlüsse des Stadtrates
<b>Zielgruppe</b>	Bürger, Einwohner



**Teilhaushalt 2025**

Produktbereich 55 Natur- und Landschaftspflege  
 Produktgruppe 551 Öffentliches Grün/Landschaftsbau  
**Produkt 551100 Park- und Grünanlagen**

**Teilergebnishaushalt**

Ertrags- und Aufwandsarten	Ergebnis 2023	Ansatz 2024	<b>Ansatz 2025</b>	Planung 2026	Planung 2027	Planung 2028
	1	2	3	4	5	6
1 Steuern und ähnliche Abgaben	0	0	<b>0</b>	0	0	0
2 + Zuwendungen und allgemeine Umlagen	0	14.000	<b>14.100</b>	12.100	12.100	12.100
3 + sonstige Transfererträge	0	0	<b>0</b>	0	0	0
4 + öffentlich-rechtliche Leistungsentgelte	0	5.500	<b>7.500</b>	7.500	7.500	7.500
5 + privatrechtliche Leistungsentgelte, Kostenerstattungen und Kostenumlagen	0	1.500	<b>2.200</b>	2.200	2.200	2.200
6 + sonstige ordentliche Erträge	0	97.000	<b>97.000</b>	97.000	97.000	97.000
7 + Finanzerträge	0	0	<b>0</b>	0	0	0
8 + aktivierte Eigenleistungen, Bestandsveränderungen	0	0	<b>0</b>	0	0	0
<b>9 = Ordentliche Erträge</b>	<b>0</b>	<b>118.000</b>	<b>120.800</b>	<b>118.800</b>	<b>118.800</b>	<b>118.800</b>
10 Personalaufwendungen	0	0	<b>0</b>	0	0	0
11 + Versorgungsaufwendungen	0	0	<b>0</b>	0	0	0
12 + Aufwendungen für Sach- und Dienstleistungen	0	920.900	<b>1.069.900</b>	1.061.500	1.064.600	1.067.500
13 + Transferaufwendungen	0	0	<b>0</b>	0	0	0
14 + sonstige ordentliche Aufwendungen	0	300	<b>200</b>	200	200	200
15 + Zinsen und sonstige Finanzaufwendungen	0	0	<b>0</b>	0	0	0
16 + bilanzielle Abschreibungen	0	156.200	<b>147.900</b>	150.300	152.700	152.700
<b>17 = Ordentliche Aufwendungen</b>	<b>0</b>	<b>1.077.400</b>	<b>1.218.000</b>	<b>1.212.000</b>	<b>1.217.500</b>	<b>1.220.400</b>
<b>18 = Ordentliches Ergebnis (Saldo Zeilen 9 und 17)</b>	<b>0</b>	<b>-959.400</b>	<b>-1.097.200</b>	<b>-1.093.200</b>	<b>-1.098.700</b>	<b>-1.101.600</b>
19 außerordentliche Erträge	0	0	<b>0</b>	0	0	0
20 - außerordentliche Aufwendungen	0	0	<b>0</b>	0	0	0
<b>21 = Außerordentliches Ergebnis</b>	<b>0</b>	<b>0</b>	<b>0</b>	<b>0</b>	<b>0</b>	<b>0</b>
<b>22 = Ergebnis vor Berücksichtigung der internen Leistungsbeziehungen (Summe Zeilen 18 und 21)</b>	<b>0</b>	<b>-959.400</b>	<b>-1.097.200</b>	<b>-1.093.200</b>	<b>-1.098.700</b>	<b>-1.101.600</b>
23 + Erträge aus internen Leistungsbeziehungen	0	0	<b>0</b>	0	0	0
24 - Aufwendungen aus internen Leistungsbeziehungen	0	1.310.100	<b>1.310.100</b>	1.310.100	1.310.100	1.310.100
<b>25 = Ergebnis</b>	<b>0</b>	<b>-2.269.500</b>	<b>-2.407.300</b>	<b>-2.403.300</b>	<b>-2.408.800</b>	<b>-2.411.700</b>



**Teilhaushalt 2025**

Produktbereich 55 Natur- und Landschaftspflege  
 Produktgruppe 551 Öffentliches Grün/Landschaftsbau  
**Produkt 551100 Park- und Grünanlagen**

Teilfinanzhaushalt							
Ein- Auszahlungsarten	Ergebnis 2023	Ansatz 2024	<b>Ansatz 2025</b>	VE 2025	Planung 2026	Planung 2027	Planung 2028
	1	2	3	4	5	6	7
1 Steuern und ähnliche Abgaben	0	0	0	0	0	0	0
2+ Zuwendungen und allgemeine Umlagen	0	11.900	12.000	0	10.000	10.000	10.000
3+ sonstige Transfererträge	0	0	0	0	0	0	0
4+ öffentlich-rechtliche Leistungsentgelte	0	5.500	7.500	0	7.500	7.500	7.500
5+ privatrechtliche Leistungsentgelte, Kostenerstattungen und Kostenumlagen	0	1.500	2.200	0	2.200	2.200	2.200
6+ sonstige Einzahlungen	0	1.000	1.000	0	1.000	1.000	1.000
7+ Zinsen und ähnliche Einzahlungen	0	0	0	0	0	0	0
<b>8= Einzahlungen aus laufender Verwaltungstätigkeit</b>	<b>0</b>	<b>19.900</b>	<b>22.700</b>	<b>0</b>	<b>20.700</b>	<b>20.700</b>	<b>20.700</b>
9 Personalauszahlungen	0	0	0	0	0	0	0
10+ Versorgungsauszahlungen	0	0	0	0	0	0	0
11+ Auszahlungen für Sach- und Dienstleistungen	0	920.900	1.069.900	0	1.061.500	1.064.600	1.067.500
12+ Transferauszahlungen	0	0	0	0	0	0	0
13+ sonstige Auszahlungen	0	200	100	0	100	100	100
14+ Zinsen und ähnliche Auszahlungen	0	0	0	0	0	0	0
<b>15= Auszahlungen aus laufender Verwaltungstätigkeit</b>	<b>0</b>	<b>921.100</b>	<b>1.070.000</b>	<b>0</b>	<b>1.061.600</b>	<b>1.064.700</b>	<b>1.067.600</b>
<b>16= Saldo aus laufender Verwaltungstätigkeit (Saldo Zeilen 8 und 15)</b>	<b>0</b>	<b>-901.200</b>	<b>-1.047.300</b>	<b>0</b>	<b>-1.040.900</b>	<b>-1.044.000</b>	<b>-1.046.900</b>
17 Zuwendungen für Investitionen und Investitionsförderungsmaßnahmen	0	0	0	0	0	0	0
18+ Veräußerung von Grundstücken, Gebäuden und Infrastrukturvermögen	0	0	0	0	0	0	0
19+ Veräußerung von beweglichem Anlagevermögen und immateriellen Vermögensgegenständen	0	0	0	0	0	0	0
20+ Veräußerung von Finanzanlagen	0	0	0	0	0	0	0
21+ Baumaßnahmen	0	0	0	0	0	0	0
22+ Beiträge und ähnliche Entgelte	0	0	0	0	0	0	0
23+ sonstige Investitionseinzahlungen	0	0	0	0	0	0	0
<b>24= Einzahlungen aus Investitionstätigkeit</b>	<b>0</b>	<b>0</b>	<b>0</b>	<b>0</b>	<b>0</b>	<b>0</b>	<b>0</b>
25 Zuwendungen für Investitionsförderungsmaßnahmen	0	0	0	0	0	0	0
26+ Erwerb von Grundstücken, Gebäuden und Infrastrukturvermögen	0	0	0	0	0	0	0
27+ Erwerb von beweglichem Anlagevermögen und immateriellen Vermögensgegenständen	0	11.300	14.300	0	14.300	14.300	14.300
28+ Erwerb von Finanzanlagen	0	0	0	0	0	0	0
29+ Baumaßnahmen	0	30.000	42.500	0	10.000	10.000	10.000
30+ sonstige Investitionsauszahlungen	0	0	0	0	0	0	0
<b>31= Auszahlungen aus Investitionstätigkeit</b>	<b>0</b>	<b>41.300</b>	<b>56.800</b>	<b>0</b>	<b>24.300</b>	<b>24.300</b>	<b>24.300</b>



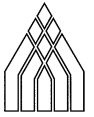


**Teilhaushalt 2025**

Produktbereich 55 Natur- und Landschaftspflege  
 Produktgruppe 551 Öffentliches Grün/Landschaftsbau  
**Produkt 551100 Park- und Grünanlagen**

Teilfinanzhaushalt

Ein- Auszahlungsarten	Ergebnis 2023	Ansatz 2024	<b>Ansatz 2025</b>	VE 2025	Planung 2026	Planung 2027	Planung 2028
	1	2	3	4	5	6	7
32= Saldo aus Investitionstätigkeit (Saldo Zeilen 24 und 31)	0	-41.300	<b>-56.800</b>	0	-24.300	-24.300	-24.300
33= Finanzmittelüberschuss/-fehlbetrag (Summe Zeilen 16 und 32)	0	-942.500	<b>-1.104.100</b>	0	-1.065.200	-1.068.300	-1.071.200



**Teilhaushalt 2025**

Produktbereich	55	Natur- und Landschaftspflege
Produktgruppe	552	Öffentliche Gewässer und Anlagen
<b>Produkt</b>	<b>552100</b>	<b>Wasserläufe, Wasserbau</b>

Allgemeine Angaben

<b>zuständiger Fachbereich</b>	66 Tiefbauamt
<b>verantwortlich</b>	Annegret Schröder
<b>Beschreibung</b>	<ul style="list-style-type: none"><li>- Ausbau und Unterhaltung der öffentlichen Wasserläufe (einschließlich der Führung eines Grabenkatasters)</li><li>- Technische Aufgaben der Wasseraufsicht</li><li>- Angelegenheiten der Wasser- und Bodenverbände</li><li>- Hochwasserschutz</li></ul>
<b>Auftragsgrundlage</b>	Wassergesetz LSA
<b>Zielgruppe</b>	Bürger, Einwohner



**Teilhaushalt 2025**

Produktbereich 55 Natur- und Landschaftspflege  
 Produktgruppe 552 Öffentliche Gewässer und Anlagen  
 Produkt 552100 Wasserläufe, Wasserbau

**Teilergebnishaushalt**

Ertrags- und Aufwandsarten	Ergebnis	Ansatz	Ansatz	Planung	Planung	Planung
	2023	2024	2025	2026	2027	2028
	1	2	3	4	5	6
1 Steuern und ähnliche Abgaben	0	0	0	0	0	0
2 + Zuwendungen und allgemeine Umlagen	0	0	0	0	0	0
3 + sonstige Transfererträge	0	0	0	0	0	0
4 + öffentlich-rechtliche Leistungsentgelte	0	427.000	420.200	441.200	463.200	486.400
5 + privatrechtliche Leistungsentgelte, Kostenerstattungen und Kostenumlagen	0	0	0	0	0	0
6 + sonstige ordentliche Erträge	0	6.900	6.600	6.600	6.600	6.600
7 + Finanzerträge	0	0	0	0	0	0
8 + aktivierte Eigenleistungen, Bestandsveränderungen	0	0	0	0	0	0
<b>9 = Ordentliche Erträge</b>	<b>0</b>	<b>433.900</b>	<b>426.800</b>	<b>447.800</b>	<b>469.800</b>	<b>493.000</b>
10 Personalaufwendungen	0	32.400	34.100	34.100	34.100	34.100
11 + Versorgungsaufwendungen	0	0	0	0	0	0
12 + Aufwendungen für Sach- und Dienstleistungen	0	96.100	96.000	96.000	96.000	96.000
13 + Transferaufwendungen	0	466.300	464.400	487.600	512.000	537.600
14 + sonstige ordentliche Aufwendungen	0	2.200	27.200	7.200	7.200	7.200
15 + Zinsen und sonstige Finanzaufwendungen	0	0	0	0	0	0
16 + bilanzielle Abschreibungen	0	22.300	28.200	32.200	33.100	33.100
<b>17 = Ordentliche Aufwendungen</b>	<b>0</b>	<b>619.300</b>	<b>649.900</b>	<b>657.100</b>	<b>682.400</b>	<b>708.000</b>
<b>18 = Ordentliches Ergebnis (Saldo Zeilen 9 und 17)</b>	<b>0</b>	<b>-185.400</b>	<b>-223.100</b>	<b>-209.300</b>	<b>-212.600</b>	<b>-215.000</b>
19 außerordentliche Erträge	0	0	0	0	0	0
20 - außerordentliche Aufwendungen	0	0	0	0	0	0
<b>21 = Außerordentliches Ergebnis</b>	<b>0</b>	<b>0</b>	<b>0</b>	<b>0</b>	<b>0</b>	<b>0</b>
<b>22 = Ergebnis vor Berücksichtigung der internen Leistungsbeziehungen (Summe Zeilen 18 und 21)</b>	<b>0</b>	<b>-185.400</b>	<b>-223.100</b>	<b>-209.300</b>	<b>-212.600</b>	<b>-215.000</b>
23 + Erträge aus internen Leistungsbeziehungen	0	0	0	0	0	0
24 - Aufwendungen aus internen Leistungsbeziehungen	0	1.500	1.500	1.500	1.500	1.500
<b>25 = Ergebnis</b>	<b>0</b>	<b>-186.900</b>	<b>-224.600</b>	<b>-210.800</b>	<b>-214.100</b>	<b>-216.500</b>



**Teilhaushalt 2025**

Produktbereich 55 Natur- und Landschaftspflege  
 Produktgruppe 552 Öffentliche Gewässer und Anlagen  
**Produkt 552100 Wasserläufe, Wasserbau**

Teilfinanzhaushalt							
Ein- Auszahlungsarten	Ergebnis 2023	Ansatz 2024	<b>Ansatz 2025</b>	VE 2025	Planung 2026	Planung 2027	Planung 2028
	1	2	3	4	5	6	7
1 Steuern und ähnliche Abgaben	0	0	0	0	0	0	0
2+ Zuwendungen und allgemeine Umlagen	0	0	0	0	0	0	0
3+ sonstige Transfererträge	0	0	0	0	0	0	0
4+ öffentlich-rechtliche Leistungsentgelte	0	427.000	<b>420.200</b>	0	441.200	463.200	486.400
5+ privatrechtliche Leistungsentgelte, Kostenerstattungen und Kostenumlagen	0	0	0	0	0	0	0
6+ sonstige Einzahlungen	0	0	0	0	0	0	0
7+ Zinsen und ähnliche Einzahlungen	0	0	0	0	0	0	0
<b>8= Einzahlungen aus laufender Verwaltungstätigkeit</b>	<b>0</b>	<b>427.000</b>	<b>420.200</b>	<b>0</b>	<b>441.200</b>	<b>463.200</b>	<b>486.400</b>
9 Personalauszahlungen	0	32.400	<b>34.100</b>	0	34.100	34.100	34.100
10+ Versorgungsauszahlungen	0	0	0	0	0	0	0
11+ Auszahlungen für Sach- und Dienstleistungen	0	96.100	<b>96.000</b>	0	96.000	96.000	96.000
12+ Transferauszahlungen	0	466.300	<b>464.400</b>	0	487.600	512.000	537.600
13+ sonstige Auszahlungen	0	2.100	<b>27.100</b>	0	7.100	7.100	7.100
14+ Zinsen und ähnliche Auszahlungen	0	0	0	0	0	0	0
<b>15= Auszahlungen aus laufender Verwaltungstätigkeit</b>	<b>0</b>	<b>596.900</b>	<b>621.600</b>	<b>0</b>	<b>624.800</b>	<b>649.200</b>	<b>674.800</b>
<b>16= Saldo aus laufender Verwaltungstätigkeit (Saldo Zeilen 8 und 15)</b>	<b>0</b>	<b>-169.900</b>	<b>-201.400</b>	<b>0</b>	<b>-183.600</b>	<b>-186.000</b>	<b>-188.400</b>
17 Zuwendungen für Investitionen und Investitionsförderungsmaßnahmen	0	0	0	0	0	0	0
18+ Veräußerung von Grundstücken, Gebäuden und Infrastrukturvermögen	0	0	0	0	0	0	0
19+ Veräußerung von beweglichem Anlagevermögen und immateriellen Vermögensgegenständen	0	0	0	0	0	0	0
20+ Veräußerung von Finanzanlagen	0	0	0	0	0	0	0
21+ Baumaßnahmen	0	0	0	0	0	0	0
22+ Beiträge und ähnliche Entgelte	0	0	0	0	0	0	0
23+ sonstige Investitionseinzahlungen	0	0	0	0	0	0	0
<b>24= Einzahlungen aus Investitionstätigkeit</b>	<b>0</b>	<b>0</b>	<b>0</b>	<b>0</b>	<b>0</b>	<b>0</b>	<b>0</b>
25 Zuwendungen für Investitionsförderungsmaßnahmen	0	0	0	0	0	0	0
26+ Erwerb von Grundstücken, Gebäuden und Infrastrukturvermögen	0	0	0	0	0	0	0
27+ Erwerb von beweglichem Anlagevermögen und immateriellen Vermögensgegenständen	0	3.400	<b>3.400</b>	0	3.400	3.400	3.400
28+ Erwerb von Finanzanlagen	0	0	0	0	0	0	0
29+ Baumaßnahmen	0	90.000	<b>50.000</b>	370.000	370.000	370.000	0
30+ sonstige Investitionsauszahlungen	0	0	0	0	0	0	0
<b>31= Auszahlungen aus Investitionstätigkeit</b>	<b>0</b>	<b>93.400</b>	<b>53.400</b>	<b>370.000</b>	<b>373.400</b>	<b>373.400</b>	<b>3.400</b>



**Teilhaushalt 2025**

Produktbereich 55 Natur- und Landschaftspflege  
 Produktgruppe 552 Öffentliche Gewässer und Anlagen  
**Produkt 552100 Wasserläufe, Wasserbau**

Teilfinanzhaushalt

Ein- Auszahlungsarten	Ergebnis 2023	Ansatz 2024	<b>Ansatz 2025</b>	VE 2025	Planung 2026	Planung 2027	Planung 2028
	1	2	3	4	5	6	7
32= Saldo aus Investitionstätigkeit (Saldo Zeilen 24 und 31)	0	-93.400	<b>-53.400</b>	-370.000	-373.400	-373.400	-3.400
33= Finanzmittelüberschuss/-fehlbetrag (Summe Zeilen 16 und 32)	0	-263.300	<b>-254.800</b>	-370.000	-557.000	-559.400	-191.800



**Teilhaushalt 2025**

Produktbereich	55	Natur- und Landschaftspflege
Produktgruppe	553	Friedhofs- und Bestattungswesen
<b>Produkt</b>	<b>553100</b>	<b>Friedhofswesen</b>

Allgemeine Angaben

<b>zuständiger Fachbereich</b>	673 Friedhofswesen
<b>verantwortlich</b>	Silke Pidun
<b>Beschreibung</b>	<ul style="list-style-type: none"><li>- Planung, Bau, Unterhaltung und Verwaltung der eigenen Friedhöfe (einschließlich der Aufstellung von Grabmalplänen, Zulassung von Grabmälern)</li><li>- Bereitstellung von Grabstätten, Vergabe</li><li>- Durchführung von Bestattungen</li><li>- Grabmahlgenehmigungen</li><li>- Öffentliches Grün auf Friedhöfen</li><li>- Pflege und Erhaltung der Ehrenfriedhöfe</li></ul>
<b>Auftragsgrundlage</b>	Bestattungsgesetz LSA
<b>Zielgruppe</b>	Bürger, Einwohner, Dritte



**Teilhaushalt 2025**

Produktbereich 55 Natur- und Landschaftspflege  
Produktgruppe 553 Friedhofs- und Bestattungswesen  
Produkt 553100 Friedhofswesen

**Teilergebnishaushalt**

Ertrags- und Aufwandsarten	Ergebnis	Ansatz	Ansatz	Planung	Planung	Planung
	2023	2024	2025	2026	2027	2028
	1	2	3	4	5	6
1 Steuern und ähnliche Abgaben	0	0	0	0	0	0
2 + Zuwendungen und allgemeine Umlagen	0	8.500	8.500	8.500	8.500	8.500
3 + sonstige Transfererträge	0	0	0	0	0	0
4 + öffentlich-rechtliche Leistungsentgelte	0	485.300	485.300	485.300	485.300	485.300
5 + privatrechtliche Leistungsentgelte, Kostenerstattungen und Kostenumlagen	0	29.000	29.000	29.000	29.000	29.000
6 + sonstige ordentliche Erträge	0	5.000	5.000	5.000	5.000	5.000
7 + Finanzerträge	0	0	0	0	0	0
8 + aktivierte Eigenleistungen, Bestandsveränderungen	0	0	0	0	0	0
<b>9 = Ordentliche Erträge</b>	<b>0</b>	<b>527.800</b>	<b>527.800</b>	<b>527.800</b>	<b>527.800</b>	<b>527.800</b>
10 Personalaufwendungen	0	422.700	475.600	500.200	513.500	526.000
11 + Versorgungsaufwendungen	0	0	0	0	0	0
12 + Aufwendungen für Sach- und Dienstleistungen	0	210.400	211.500	218.400	188.700	188.500
13 + Transferaufwendungen	0	0	0	0	0	0
14 + sonstige ordentliche Aufwendungen	0	6.500	6.600	6.600	6.600	6.600
15 + Zinsen und sonstige Finanzaufwendungen	0	0	0	0	0	0
16 + bilanzielle Abschreibungen	0	30.200	32.000	34.600	36.500	36.500
<b>17 = Ordentliche Aufwendungen</b>	<b>0</b>	<b>669.800</b>	<b>725.700</b>	<b>759.800</b>	<b>745.300</b>	<b>757.600</b>
<b>18 = Ordentliches Ergebnis (Saldo Zeilen 9 und 17)</b>	<b>0</b>	<b>-142.000</b>	<b>-197.900</b>	<b>-232.000</b>	<b>-217.500</b>	<b>-229.800</b>
19 außerordentliche Erträge	0	0	0	0	0	0
20 - außerordentliche Aufwendungen	0	0	0	0	0	0
<b>21 = Außerordentliches Ergebnis</b>	<b>0</b>	<b>0</b>	<b>0</b>	<b>0</b>	<b>0</b>	<b>0</b>
<b>22 = Ergebnis vor Berücksichtigung der internen Leistungsbeziehungen (Summe Zeilen 18 und 21)</b>	<b>0</b>	<b>-142.000</b>	<b>-197.900</b>	<b>-232.000</b>	<b>-217.500</b>	<b>-229.800</b>
23 + Erträge aus internen Leistungsbeziehungen	0	11.500	11.500	11.500	11.500	11.500
24 - Aufwendungen aus internen Leistungsbeziehungen	0	155.200	153.200	103.200	103.200	103.200
<b>25 = Ergebnis</b>	<b>0</b>	<b>-285.700</b>	<b>-339.600</b>	<b>-323.700</b>	<b>-309.200</b>	<b>-321.500</b>



**Teilhaushalt 2025**

Produktbereich 55 Natur- und Landschaftspflege  
Produktgruppe 553 Friedhofs- und Bestattungswesen  
Produkt 553100 Friedhofswesen

Teilfinanzhaushalt							
Ein- Auszahlungsarten	Ergebnis 2023	Ansatz 2024	Ansatz 2025	VE 2025	Planung 2026	Planung 2027	Planung 2028
	1	2	3	4	5	6	7
1 Steuern und ähnliche Abgaben	0	0	0	0	0	0	0
2+ Zuwendungen und allgemeine Umlagen	0	8.500	8.500	0	8.500	8.500	8.500
3+ sonstige Transfererträge	0	0	0	0	0	0	0
4+ öffentlich-rechtliche Leistungsentgelte	0	485.300	485.300	0	485.300	485.300	485.300
5+ privatrechtliche Leistungsentgelte, Kostenerstattungen und Kostenumlagen	0	29.000	29.000	0	29.000	29.000	29.000
6+ sonstige Einzahlungen	0	0	0	0	0	0	0
7+ Zinsen und ähnliche Einzahlungen	0	0	0	0	0	0	0
8= Einzahlungen aus laufender Verwaltungstätigkeit	0	522.800	522.800	0	522.800	522.800	522.800
9 Personalauszahlungen	0	422.700	475.600	0	500.200	513.500	526.000
10+ Versorgungsauszahlungen	0	0	0	0	0	0	0
11+ Auszahlungen für Sach- und Dienstleistungen	0	210.400	211.500	0	218.400	188.700	188.500
12+ Transferauszahlungen	0	0	0	0	0	0	0
13+ sonstige Auszahlungen	0	4.400	4.500	0	4.500	4.500	4.500
14+ Zinsen und ähnliche Auszahlungen	0	0	0	0	0	0	0
15= Auszahlungen aus laufender Verwaltungstätigkeit	0	637.500	691.600	0	723.100	706.700	719.000
16= Saldo aus laufender Verwaltungstätigkeit (Saldo Zeilen 8 und 15)	0	-114.700	-168.800	0	-200.300	-183.900	-196.200
17 Zuwendungen für Investitionen und Investitionsförderungsmaßnahmen	0	0	0	0	0	0	0
18+ Veräußerung von Grundstücken, Gebäuden und Infrastrukturvermögen	0	0	0	0	0	0	0
19+ Veräußerung von beweglichem Anlagevermögen und immateriellen Vermögensgegenständen	0	0	0	0	0	0	0
20+ Veräußerung von Finanzanlagen	0	0	0	0	0	0	0
21+ Baumaßnahmen	0	0	0	0	0	0	0
22+ Beiträge und ähnliche Entgelte	0	0	0	0	0	0	0
23+ sonstige Investitionseinzahlungen	0	0	0	0	0	0	0
24= Einzahlungen aus Investitionstätigkeit	0	0	0	0	0	0	0
25 Zuwendungen für Investitionsförderungsmaßnahmen	0	0	0	0	0	0	0
26+ Erwerb von Grundstücken, Gebäuden und Infrastrukturvermögen	0	0	0	0	0	0	0
27+ Erwerb von beweglichem Anlagevermögen und immateriellen Vermögensgegenständen	0	62.100	43.000	0	32.000	20.000	20.000
28+ Erwerb von Finanzanlagen	0	0	0	0	0	0	0
29+ Baumaßnahmen	0	15.000	10.000	0	10.000	40.000	10.000
30+ sonstige Investitionsauszahlungen	0	0	0	0	0	0	0
31= Auszahlungen aus Investitionstätigkeit	0	77.100	53.000	0	42.000	60.000	30.000





**Teilhaushalt 2025**

Produktbereich 55 Natur- und Landschaftspflege  
 Produktgruppe 553 Friedhofs- und Bestattungswesen  
**Produkt 553100 Friedhofswesen**

Teilfinanzhaushalt

Ein- Auszahlungsarten	Ergebnis 2023 1	Ansatz 2024 2	<b>Ansatz 2025 3</b>	VE 2025 4	Planung 2026 5	Planung 2027 6	Planung 2028 7
32= Saldo aus Investitionstätigkeit (Saldo Zeilen 24 und 31)	0	-77.100	<b>-53.000</b>	0	-42.000	-60.000	-30.000
33= Finanzmittelüberschuss/-fehlbetrag (Summe Zeilen 16 und 32)	0	-191.800	<b>-221.800</b>	0	-242.300	-243.900	-226.200



**Teilhaushalt 2025**

Produktbereich	55	Natur- und Landschaftspflege
Produktgruppe	555	Land- und Forstwirtschaft
<b>Produkt</b>	<b>555100</b>	<b>Stadtforst</b>

Allgemeine Angaben

<b>zuständiger Fachbereich</b>	82 Forsten
<b>verantwortlich</b>	Silke Pidun
<b>Beschreibung</b>	<ul style="list-style-type: none"><li>- Naturnahe Waldbewirtschaftung zum Erhalt und zur Förderung der ökonomischen, ökologischen sowie Erholungsfunktion</li><li>- Bewirtschaftung der Forsten</li><li>- Erstellung von Forstwirtschaftsplänen bzw. Forsteinrichtungen</li><li>- Bau und Pflege/Sicherung der Haupt- und Nebenwege</li></ul>
<b>Auftragsgrundlage</b>	Bundes- und Landesgesetze, städtische Satzungen, Beschlüsse des Stadtrates
<b>Zielgruppe</b>	Bürger, Einwohner



**Teilhaushalt 2025**

Produktbereich 55 Natur- und Landschaftspflege  
 Produktgruppe 555 Land- und Forstwirtschaft  
 Produkt 555100 Stadtforst

**Teilergebnishaushalt**

Ertrags- und Aufwandsarten	Ergebnis 2023	Ansatz 2024	Ansatz 2025	Planung 2026	Planung 2027	Planung 2028
	1	2	3	4	5	6
1 Steuern und ähnliche Abgaben	0	0	0	0	0	0
2 + Zuwendungen und allgemeine Umlagen	0	2.000	2.000	2.000	2.000	2.000
3 + sonstige Transfererträge	0	0	0	0	0	0
4 + öffentlich-rechtliche Leistungsentgelte	0	0	0	0	0	0
5 + privatrechtliche Leistungsentgelte, Kostenerstattungen und Kostenumlagen	0	42.000	42.200	42.200	42.200	42.200
6 + sonstige ordentliche Erträge	0	0	0	0	0	0
7 + Finanzerträge	0	0	0	0	0	0
8 + aktivierte Eigenleistungen, Bestandsveränderungen	0	0	0	0	0	0
<b>9 = Ordentliche Erträge</b>	<b>0</b>	<b>44.000</b>	<b>44.200</b>	<b>44.200</b>	<b>44.200</b>	<b>44.200</b>
10 Personalaufwendungen	0	28.900	29.800	29.800	29.800	29.800
11 + Versorgungsaufwendungen	0	0	0	0	0	0
12 + Aufwendungen für Sach- und Dienstleistungen	0	46.500	46.500	46.500	46.500	46.500
13 + Transferaufwendungen	0	0	0	0	0	0
14 + sonstige ordentliche Aufwendungen	0	18.900	20.200	20.200	20.200	20.200
15 + Zinsen und sonstige Finanzaufwendungen	0	0	0	0	0	0
16 + bilanzielle Abschreibungen	0	0	0	0	0	0
<b>17 = Ordentliche Aufwendungen</b>	<b>0</b>	<b>94.300</b>	<b>96.500</b>	<b>96.500</b>	<b>96.500</b>	<b>96.500</b>
<b>18 = Ordentliches Ergebnis (Saldo Zeilen 9 und 17)</b>	<b>0</b>	<b>-50.300</b>	<b>-52.300</b>	<b>-52.300</b>	<b>-52.300</b>	<b>-52.300</b>
19 außerordentliche Erträge	0	0	0	0	0	0
20 - außerordentliche Aufwendungen	0	0	0	0	0	0
<b>21 = Außerordentliches Ergebnis</b>	<b>0</b>	<b>0</b>	<b>0</b>	<b>0</b>	<b>0</b>	<b>0</b>
<b>22 = Ergebnis vor Berücksichtigung der internen Leistungsbeziehungen (Summe Zeilen 18 und 21)</b>	<b>0</b>	<b>-50.300</b>	<b>-52.300</b>	<b>-52.300</b>	<b>-52.300</b>	<b>-52.300</b>
23 + Erträge aus internen Leistungsbeziehungen	0	0	0	0	0	0
24 - Aufwendungen aus internen Leistungsbeziehungen	0	15.000	15.000	15.000	15.000	15.000
<b>25 = Ergebnis</b>	<b>0</b>	<b>-65.300</b>	<b>-67.300</b>	<b>-67.300</b>	<b>-67.300</b>	<b>-67.300</b>



**Teilhaushalt 2025**

Produktbereich 55 Natur- und Landschaftspflege  
Produktgruppe 555 Land- und Forstwirtschaft  
Produkt 555100 Stadtforst

Teilfinanzhaushalt							
Ein- Auszahlungsarten	Ergebnis 2023	Ansatz 2024	Ansatz 2025	VE 2025	Planung 2026	Planung 2027	Planung 2028
	1	2	3	4	5	6	7
1 Steuern und ähnliche Abgaben	0	0	0	0	0	0	0
2+ Zuwendungen und allgemeine Umlagen	0	2.000	2.000	0	2.000	2.000	2.000
3+ sonstige Transfererträge	0	0	0	0	0	0	0
4+ öffentlich-rechtliche Leistungsentgelte	0	0	0	0	0	0	0
5+ privatrechtliche Leistungsentgelte, Kostenerstattungen und Kostenumlagen	0	42.000	42.200	0	42.200	42.200	42.200
6+ sonstige Einzahlungen	0	0	0	0	0	0	0
7+ Zinsen und ähnliche Einzahlungen	0	0	0	0	0	0	0
8= Einzahlungen aus laufender Verwaltungstätigkeit	0	44.000	44.200	0	44.200	44.200	44.200
9 Personalauszahlungen	0	28.900	29.800	0	29.800	29.800	29.800
10+ Versorgungsauszahlungen	0	0	0	0	0	0	0
11+ Auszahlungen für Sach- und Dienstleistungen	0	46.500	46.500	0	46.500	46.500	46.500
12+ Transferauszahlungen	0	0	0	0	0	0	0
13+ sonstige Auszahlungen	0	18.900	20.200	0	20.200	20.200	20.200
14+ Zinsen und ähnliche Auszahlungen	0	0	0	0	0	0	0
15= Auszahlungen aus laufender Verwaltungstätigkeit	0	94.300	96.500	0	96.500	96.500	96.500
16= Saldo aus laufender Verwaltungstätigkeit (Saldo Zeilen 8 und 15)	0	-50.300	-52.300	0	-52.300	-52.300	-52.300
17 Zuwendungen für Investitionen und Investitionsförderungsmaßnahmen	0	25.500	12.700	0	12.700	12.700	9.000
18+ Veräußerung von Grundstücken, Gebäuden und Infrastrukturvermögen	0	0	0	0	0	0	0
19+ Veräußerung von beweglichem Anlagevermögen und immateriellen Vermögensgegenständen	0	0	0	0	0	0	0
20+ Veräußerung von Finanzanlagen	0	0	0	0	0	0	0
21+ Baumaßnahmen	0	0	0	0	0	0	0
22+ Beiträge und ähnliche Entgelte	0	0	0	0	0	0	0
23+ sonstige Investitionseinzahlungen	0	0	0	0	0	0	0
24= Einzahlungen aus Investitionstätigkeit	0	25.500	12.700	0	12.700	12.700	9.000
25 Zuwendungen für Investitionsförderungsmaßnahmen	0	0	0	0	0	0	0
26+ Erwerb von Grundstücken, Gebäuden und Infrastrukturvermögen	0	45.000	30.000	0	30.000	30.000	20.000
27+ Erwerb von beweglichem Anlagevermögen und immateriellen Vermögensgegenständen	0	0	0	0	0	0	0
28+ Erwerb von Finanzanlagen	0	0	0	0	0	0	0
29+ Baumaßnahmen	0	0	0	0	0	0	0
30+ sonstige Investitionsauszahlungen	0	0	0	0	0	0	0
31= Auszahlungen aus Investitionstätigkeit	0	45.000	30.000	0	30.000	30.000	20.000



**Teilhaushalt 2025**

Produktbereich 55 Natur- und Landschaftspflege  
 Produktgruppe 555 Land- und Forstwirtschaft  
**Produkt 555100 Stadtforst**

Teilfinanzhaushalt

Ein- Auszahlungsarten	Ergebnis 2023 1	Ansatz 2024 2	<b>Ansatz 2025 3</b>	VE 2025 4	Planung 2026 5	Planung 2027 6	Planung 2028 7
32= Saldo aus Investitionstätigkeit (Saldo Zeilen 24 und 31)	0	-19.500	<b>-17.300</b>	0	-17.300	-17.300	-11.000
33= Finanzmittelüberschuss/-fehlbetrag (Summe Zeilen 16 und 32)	0	-69.800	<b>-69.600</b>	0	-69.600	-69.600	-63.300



**Teilhaushalt 2025**

Produktbereich	57	Wirtschaft und Tourismus
Produktgruppe	571	Wirtschaftsförderung
<b>Produkt</b>	<b>571100</b>	<b>Wirtschaftsförderung</b>

Allgemeine Angaben

**zuständiger Fachbereich** 80 Wirtschaftsförderung

**verantwortlich** Bärbel Tüngler

**Beschreibung**

- Allgemeine Aufgaben der Wirtschaftsförderung (insb. Kontaktpflege zu ortsansässigen Unternehmen, Zusammenarbeit mit überörtlichen Einrichtungen und Behörden, Koordinierung von Investitionen)
- Aufgaben der Wirtschaftsentwicklung (insb. Erarbeitung und Fortführung eines Wirtschaftsentwicklungsplanes; Mitwirkung bei der Wahrnehmung städtischer Interessen bei überörtlichen Planungen)
- Förderung der Ansiedlung, Umsiedlung und Erweiterung von Industrie- und Gewerbebetrieben
- Ausstellungs- und Messewesen
- Förderung des öffentlichen Nahverkehrs, des Eisenbahn- und Fernstraßenverkehrs sowie des Luftverkehrs
- Standortmarketing
- Leitung und Bewirtschaftung des Technologieparks Altmark
- Projektarbeit

**Auftragsgrundlage** Beschlüsse des Stadtrates

**Zielgruppe** Unternehmen, Dritte



**Teilhaushalt 2025**

Produktbereich 57 Wirtschaft und Tourismus  
Produktgruppe 571 Wirtschaftsförderung  
Produkt 571100 Wirtschaftsförderung

**Teilergebnishaushalt**

Ertrags- und Aufwandsarten	Ergebnis	Ansatz	Ansatz	Planung	Planung	Planung
	2023	2024	2025	2026	2027	2028
	1	2	3	4	5	6
1 Steuern und ähnliche Abgaben	0	0	0	0	0	0
2 + Zuwendungen und allgemeine Umlagen	0	77.900	175.000	175.000	175.000	319.000
3 + sonstige Transfererträge	0	0	0	0	0	0
4 + öffentlich-rechtliche Leistungsentgelte	0	0	0	0	0	0
5 + privatrechtliche Leistungsentgelte, Kostenerstattungen und Kostenumlagen	0	33.000	30.000	35.000	32.000	32.000
6 + sonstige ordentliche Erträge	0	0	0	0	0	0
7 + Finanzerträge	0	0	0	0	0	0
8 + aktivierte Eigenleistungen, Bestandsveränderungen	0	0	0	0	0	0
<b>9 = Ordentliche Erträge</b>	<b>0</b>	<b>110.900</b>	<b>205.000</b>	<b>210.000</b>	<b>207.000</b>	<b>351.000</b>
10 Personalaufwendungen	0	93.100	97.300	97.300	97.300	97.300
11 + Versorgungsaufwendungen	0	0	0	0	0	0
12 + Aufwendungen für Sach- und Dienstleistungen	0	18.800	19.800	19.800	19.800	19.800
13 + Transferaufwendungen	0	194.200	266.000	266.000	266.000	266.000
14 + sonstige ordentliche Aufwendungen	0	8.200	20.100	8.200	8.200	8.200
15 + Zinsen und sonstige Finanzaufwendungen	0	0	0	0	0	0
16 + bilanzielle Abschreibungen	0	1.000	1.000	1.000	1.000	1.000
<b>17 = Ordentliche Aufwendungen</b>	<b>0</b>	<b>315.300</b>	<b>404.200</b>	<b>392.300</b>	<b>392.300</b>	<b>392.300</b>
<b>18 = Ordentliches Ergebnis (Saldo Zeilen 9 und 17)</b>	<b>0</b>	<b>-204.400</b>	<b>-199.200</b>	<b>-182.300</b>	<b>-185.300</b>	<b>-41.300</b>
19 außerordentliche Erträge	0	0	0	0	0	0
20 - außerordentliche Aufwendungen	0	0	0	0	0	0
<b>21 = Außerordentliches Ergebnis</b>	<b>0</b>	<b>0</b>	<b>0</b>	<b>0</b>	<b>0</b>	<b>0</b>
<b>22 = Ergebnis vor Berücksichtigung der internen Leistungsbeziehungen (Summe Zeilen 18 und 21)</b>	<b>0</b>	<b>-204.400</b>	<b>-199.200</b>	<b>-182.300</b>	<b>-185.300</b>	<b>-41.300</b>
23 + Erträge aus internen Leistungsbeziehungen	0	0	0	0	0	0
24 - Aufwendungen aus internen Leistungsbeziehungen	0	1.200	1.200	1.200	1.200	1.200
<b>25 = Ergebnis</b>	<b>0</b>	<b>-205.600</b>	<b>-200.400</b>	<b>-183.500</b>	<b>-186.500</b>	<b>-42.500</b>



**Teilhaushalt 2025**

Produktbereich 57 Wirtschaft und Tourismus  
Produktgruppe 571 Wirtschaftsförderung  
Produkt 571100 Wirtschaftsförderung

Teilfinanzhaushalt							
Ein- Auszahlungsarten	Ergebnis 2023	Ansatz 2024	Ansatz 2025	VE 2025	Planung 2026	Planung 2027	Planung 2028
	1	2	3	4	5	6	7
1 Steuern und ähnliche Abgaben	0	0	0	0	0	0	0
2+ Zuwendungen und allgemeine Umlagen	0	77.900	175.000	0	175.000	175.000	319.000
3+ sonstige Transfererträge	0	0	0	0	0	0	0
4+ öffentlich-rechtliche Leistungsentgelte	0	0	0	0	0	0	0
5+ privatrechtliche Leistungsentgelte, Kostenerstattungen und Kostenumlagen	0	33.000	30.000	0	35.000	32.000	32.000
6+ sonstige Einzahlungen	0	0	0	0	0	0	0
7+ Zinsen und ähnliche Einzahlungen	0	0	0	0	0	0	0
8= Einzahlungen aus laufender Verwaltungstätigkeit	0	110.900	205.000	0	210.000	207.000	351.000
9 Personalauszahlungen	0	93.100	97.300	0	97.300	97.300	97.300
10+ Versorgungsauszahlungen	0	0	0	0	0	0	0
11+ Auszahlungen für Sach- und Dienstleistungen	0	18.800	19.800	0	19.800	19.800	19.800
12+ Transferauszahlungen	0	194.200	266.000	0	266.000	266.000	266.000
13+ sonstige Auszahlungen	0	8.200	125.100	0	8.200	8.200	8.200
14+ Zinsen und ähnliche Auszahlungen	0	0	0	0	0	0	0
15= Auszahlungen aus laufender Verwaltungstätigkeit	0	314.300	508.200	0	391.300	391.300	391.300
16= Saldo aus laufender Verwaltungstätigkeit (Saldo Zeilen 8 und 15)	0	-203.400	-303.200	0	-181.300	-184.300	-40.300
17 Zuwendungen für Investitionen und Investitionsförderungsmaßnahmen	0	0	0	0	0	0	0
18+ Veräußerung von Grundstücken, Gebäuden und Infrastrukturvermögen	0	0	0	0	0	0	0
19+ Veräußerung von beweglichem Anlagevermögen und immateriellen Vermögensgegenständen	0	0	0	0	0	0	0
20+ Veräußerung von Finanzanlagen	0	0	0	0	0	0	0
21+ Baumaßnahmen	0	0	0	0	0	0	0
22+ Beiträge und ähnliche Entgelte	0	0	0	0	0	0	0
23+ sonstige Investitionseinzahlungen	0	0	0	0	0	0	0
24= Einzahlungen aus Investitionstätigkeit	0	0	0	0	0	0	0
25 Zuwendungen für Investitionsförderungsmaßnahmen	0	0	0	0	0	0	0
26+ Erwerb von Grundstücken, Gebäuden und Infrastrukturvermögen	0	0	0	0	0	0	0
27+ Erwerb von beweglichem Anlagevermögen und immateriellen Vermögensgegenständen	0	5.000	0	0	0	0	0
28+ Erwerb von Finanzanlagen	0	0	0	0	0	0	0
29+ Baumaßnahmen	0	0	0	0	0	0	0
30+ sonstige Investitionsauszahlungen	0	0	0	0	0	0	0
31= Auszahlungen aus Investitionstätigkeit	0	5.000	0	0	0	0	0





**Teilhaushalt 2025**

Produktbereich 57 Wirtschaft und Tourismus  
 Produktgruppe 571 Wirtschaftsförderung  
**Produkt 571100 Wirtschaftsförderung**

Teilfinanzhaushalt

Ein- Auszahlungsarten	Ergebnis 2023 1	Ansatz 2024 2	<b>Ansatz 2025 3</b>	VE 2025 4	Planung 2026 5	Planung 2027 6	Planung 2028 7
32= Saldo aus Investitionstätigkeit (Saldo Zeilen 24 und 31)	0	-5.000	<b>0</b>	0	0	0	0
33= Finanzmittelüberschuss/-fehlbetrag (Summe Zeilen 16 und 32)	0	-208.400	<b>-303.200</b>	0	-181.300	-184.300	-40.300



**Teilhaushalt 2025**

Produktbereich	57	Wirtschaft und Tourismus
Produktgruppe	573	Allgemeine Einrichtungen
<b>Produkt</b>	<b>573100</b>	<b>Marktwesen</b>

Allgemeine Angaben

<b>zuständiger Fachbereich</b>	72 Marktwesen
<b>verantwortlich</b>	Mandy Heidemann
<b>Beschreibung</b>	<ul style="list-style-type: none"><li>- Durchführung des Wochenmarktes</li><li>- Verwaltung und Unterhaltung von Markteinrichtungen</li><li>- Marktfestsetzungen</li><li>- Marktaufsicht</li></ul>
<b>Auftragsgrundlage</b>	Gewerbeordnung (GewO), Marktordnung, Wochenmarktsatzung, Wochenmarktgebührensatzung
<b>Zielgruppe</b>	Bürger, Einwohner, Unternehmen, Dritte



**Teilhaushalt 2025**

Produktbereich 57 Wirtschaft und Tourismus  
Produktgruppe 573 Allgemeine Einrichtungen  
Produkt **573100** **Marktwesen**

**Teilergebnishaushalt**

Ertrags- und Aufwandsarten	Ergebnis	Ansatz	<b>Ansatz</b>	Planung	Planung	Planung
	2023	2024	<b>2025</b>	2026	2027	2028
	1	2	3	4	5	6
1 Steuern und ähnliche Abgaben	0	0	<b>0</b>	0	0	0
2 + Zuwendungen und allgemeine Umlagen	0	0	<b>0</b>	0	0	0
3 + sonstige Transfererträge	0	0	<b>0</b>	0	0	0
4 + öffentlich-rechtliche Leistungsentgelte	0	22.700	<b>22.700</b>	22.700	22.700	22.700
5 + privatrechtliche Leistungsentgelte, Kostenerstattungen und Kostenumlagen	0	0	<b>0</b>	0	0	0
6 + sonstige ordentliche Erträge	0	0	<b>0</b>	0	0	0
7 + Finanzerträge	0	0	<b>0</b>	0	0	0
8 + aktivierte Eigenleistungen, Bestandsveränderungen	0	0	<b>0</b>	0	0	0
<b>9 = Ordentliche Erträge</b>	<b>0</b>	<b>22.700</b>	<b>22.700</b>	<b>22.700</b>	<b>22.700</b>	<b>22.700</b>
10 Personalaufwendungen	0	23.400	<b>11.100</b>	11.100	11.100	11.100
11 + Versorgungsaufwendungen	0	0	<b>0</b>	0	0	0
12 + Aufwendungen für Sach- und Dienstleistungen	0	11.800	<b>13.800</b>	11.800	11.800	11.800
13 + Transferaufwendungen	0	0	<b>0</b>	0	0	0
14 + sonstige ordentliche Aufwendungen	0	1.600	<b>1.600</b>	1.600	1.600	1.600
15 + Zinsen und sonstige Finanzaufwendungen	0	0	<b>0</b>	0	0	0
16 + bilanzielle Abschreibungen	0	100	<b>100</b>	100	100	100
<b>17 = Ordentliche Aufwendungen</b>	<b>0</b>	<b>36.900</b>	<b>26.600</b>	<b>24.600</b>	<b>24.600</b>	<b>24.600</b>
<b>18 = Ordentliches Ergebnis (Saldo Zeilen 9 und 17)</b>	<b>0</b>	<b>-14.200</b>	<b>-3.900</b>	<b>-1.900</b>	<b>-1.900</b>	<b>-1.900</b>
19 außerordentliche Erträge	0	0	<b>0</b>	0	0	0
20 - außerordentliche Aufwendungen	0	0	<b>0</b>	0	0	0
<b>21 = Außerordentliches Ergebnis</b>	<b>0</b>	<b>0</b>	<b>0</b>	<b>0</b>	<b>0</b>	<b>0</b>
<b>22 = Ergebnis vor Berücksichtigung der internen Leistungsbeziehungen (Summe Zeilen 18 und 21)</b>	<b>0</b>	<b>-14.200</b>	<b>-3.900</b>	<b>-1.900</b>	<b>-1.900</b>	<b>-1.900</b>
23 + Erträge aus internen Leistungsbeziehungen	0	0	<b>0</b>	0	0	0
24 - Aufwendungen aus internen Leistungsbeziehungen	0	6.500	<b>6.500</b>	6.500	6.500	6.500
<b>25 = Ergebnis</b>	<b>0</b>	<b>-20.700</b>	<b>-10.400</b>	<b>-8.400</b>	<b>-8.400</b>	<b>-8.400</b>



**Teilhaushalt 2025**

Produktbereich 57 Wirtschaft und Tourismus  
Produktgruppe 573 Allgemeine Einrichtungen  
Produkt 573100 Marktwesen

Teilfinanzhaushalt							
Ein- Auszahlungsarten	Ergebnis 2023	Ansatz 2024	Ansatz 2025	VE 2025	Planung 2026	Planung 2027	Planung 2028
	1	2	3	4	5	6	7
1 Steuern und ähnliche Abgaben	0	0	0	0	0	0	0
2+ Zuwendungen und allgemeine Umlagen	0	0	0	0	0	0	0
3+ sonstige Transfererträge	0	0	0	0	0	0	0
4+ öffentlich-rechtliche Leistungsentgelte	0	22.700	22.700	0	22.700	22.700	22.700
5+ privatrechtliche Leistungsentgelte, Kostenerstattungen und Kostenumlagen	0	0	0	0	0	0	0
6+ sonstige Einzahlungen	0	0	0	0	0	0	0
7+ Zinsen und ähnliche Einzahlungen	0	0	0	0	0	0	0
8= Einzahlungen aus laufender Verwaltungstätigkeit	0	22.700	22.700	0	22.700	22.700	22.700
9 Personalauszahlungen	0	23.400	11.100	0	11.100	11.100	11.100
10+ Versorgungsauszahlungen	0	0	0	0	0	0	0
11+ Auszahlungen für Sach- und Dienstleistungen	0	11.800	13.800	0	11.800	11.800	11.800
12+ Transferauszahlungen	0	0	0	0	0	0	0
13+ sonstige Auszahlungen	0	1.600	1.600	0	1.600	1.600	1.600
14+ Zinsen und ähnliche Auszahlungen	0	0	0	0	0	0	0
15= Auszahlungen aus laufender Verwaltungstätigkeit	0	36.800	26.500	0	24.500	24.500	24.500
16= Saldo aus laufender Verwaltungstätigkeit (Saldo Zeilen 8 und 15)	0	-14.100	-3.800	0	-1.800	-1.800	-1.800
17 Zuwendungen für Investitionen und Investitionsförderungsmaßnahmen	0	0	0	0	0	0	0
18+ Veräußerung von Grundstücken, Gebäuden und Infrastrukturvermögen	0	0	0	0	0	0	0
19+ Veräußerung von beweglichem Anlagevermögen und immateriellen Vermögensgegenständen	0	0	0	0	0	0	0
20+ Veräußerung von Finanzanlagen	0	0	0	0	0	0	0
21+ Baumaßnahmen	0	0	0	0	0	0	0
22+ Beiträge und ähnliche Entgelte	0	0	0	0	0	0	0
23+ sonstige Investitionseinzahlungen	0	0	0	0	0	0	0
24= Einzahlungen aus Investitionstätigkeit	0	0	0	0	0	0	0
25 Zuwendungen für Investitionsförderungsmaßnahmen	0	0	0	0	0	0	0
26+ Erwerb von Grundstücken, Gebäuden und Infrastrukturvermögen	0	0	0	0	0	0	0
27+ Erwerb von beweglichem Anlagevermögen und immateriellen Vermögensgegenständen	0	0	0	0	0	0	0
28+ Erwerb von Finanzanlagen	0	0	0	0	0	0	0
29+ Baumaßnahmen	0	0	0	0	0	0	0
30+ sonstige Investitionsauszahlungen	0	0	0	0	0	0	0
31= Auszahlungen aus Investitionstätigkeit	0	0	0	0	0	0	0



**Teilhaushalt 2025**

Produktbereich 57 Wirtschaft und Tourismus  
 Produktgruppe 573 Allgemeine Einrichtungen  
**Produkt 573100 Marktwesen**

Teilfinanzhaushalt

Ein- Auszahlungsarten	Ergebnis 2023 1	Ansatz 2024 2	<b>Ansatz 2025 3</b>	VE 2025 4	Planung 2026 5	Planung 2027 6	Planung 2028 7
32= Saldo aus Investitionstätigkeit (Saldo Zeilen 24 und 31)	0	0	<b>0</b>	0	0	0	0
33= Finanzmittelüberschuss/-fehlbetrag (Summe Zeilen 16 und 32)	0	-14.100	<b>-3.800</b>	0	-1.800	-1.800	-1.800



**Teilhaushalt 2025**

Produktbereich	57	Wirtschaft und Tourismus
Produktgruppe	573	Allgemeine Einrichtungen
<b>Produkt</b>	<b>573101</b>	<b>Gemeindezentrum Wahrburg</b>

Allgemeine Angaben

<b>zuständiger Fachbereich</b>	13 Büro des Oberbürgermeisters, Presse-u.Öffentlichkeitsarbeit
<b>verantwortlich</b>	Philipp Krüger
<b>Beschreibung</b>	- Anlaufpunkt für Bürger und Einwohner - Organisation von Sitzungen und Veranstaltungen  - Einwohnerzahl 1.130
<b>Auftragsgrundlage</b>	Beschlüsse des Stadtrates
<b>Zielgruppe</b>	Bürger, Einwohner, Unternehmen, Dritte



**Teilhaushalt 2025**

Produktbereich 57      Wirtschaft und Tourismus  
Produktgruppe 573      Allgemeine Einrichtungen  
Produkt 573101      **Gemeindezentrum Wahrburg**

**Teilergebnishaushalt**

Ertrags- und Aufwandsarten	Ergebnis	Ansatz	Ansatz	Planung	Planung	Planung
	2023	2024	2025	2026	2027	2028
	1	2	3	4	5	6
1 Steuern und ähnliche Abgaben	0	0	0	0	0	0
2 + Zuwendungen und allgemeine Umlagen	0	0	0	0	0	0
3 + sonstige Transfererträge	0	0	0	0	0	0
4 + öffentlich-rechtliche Leistungsentgelte	0	600	600	600	600	600
5 + privatrechtliche Leistungsentgelte, Kostenerstattungen und Kostenumlagen	0	5.500	5.500	5.500	5.500	5.500
6 + sonstige ordentliche Erträge	0	5.500	5.500	5.500	5.500	5.500
7 + Finanzerträge	0	0	0	0	0	0
8 + aktivierte Eigenleistungen, Bestandsveränderungen	0	0	0	0	0	0
<b>9 = Ordentliche Erträge</b>	<b>0</b>	<b>11.600</b>	<b>11.600</b>	<b>11.600</b>	<b>11.600</b>	<b>11.600</b>
10 Personalaufwendungen	0	0	0	0	0	0
11 + Versorgungsaufwendungen	0	0	0	0	0	0
12 + Aufwendungen für Sach- und Dienstleistungen	0	17.400	12.400	12.400	18.400	12.400
13 + Transferaufwendungen	0	0	0	0	0	0
14 + sonstige ordentliche Aufwendungen	0	1.300	1.700	1.700	1.700	1.700
15 + Zinsen und sonstige Finanzaufwendungen	0	0	0	0	0	0
16 + bilanzielle Abschreibungen	0	8.400	8.400	8.400	8.400	8.400
<b>17 = Ordentliche Aufwendungen</b>	<b>0</b>	<b>27.100</b>	<b>22.500</b>	<b>22.500</b>	<b>28.500</b>	<b>22.500</b>
<b>18 = Ordentliches Ergebnis (Saldo Zeilen 9 und 17)</b>	<b>0</b>	<b>-15.500</b>	<b>-10.900</b>	<b>-10.900</b>	<b>-16.900</b>	<b>-10.900</b>
19 außerordentliche Erträge	0	0	0	0	0	0
20 - außerordentliche Aufwendungen	0	0	0	0	0	0
<b>21 = Außerordentliches Ergebnis</b>	<b>0</b>	<b>0</b>	<b>0</b>	<b>0</b>	<b>0</b>	<b>0</b>
<b>22 = Ergebnis vor Berücksichtigung der internen Leistungsbeziehungen (Summe Zeilen 18 und 21)</b>	<b>0</b>	<b>-15.500</b>	<b>-10.900</b>	<b>-10.900</b>	<b>-16.900</b>	<b>-10.900</b>
23 + Erträge aus internen Leistungsbeziehungen	0	0	0	0	0	0
24 - Aufwendungen aus internen Leistungsbeziehungen	0	900	900	900	900	900
<b>25 = Ergebnis</b>	<b>0</b>	<b>-16.400</b>	<b>-11.800</b>	<b>-11.800</b>	<b>-17.800</b>	<b>-11.800</b>



**Teilhaushalt 2025**

Produktbereich 57 Wirtschaft und Tourismus  
Produktgruppe 573 Allgemeine Einrichtungen  
Produkt 573101 **Gemeindezentrum Wahrburg**

Teilfinanzhaushalt							
Ein- Auszahlungsarten	Ergebnis 2023	Ansatz 2024	Ansatz 2025	VE 2025	Planung 2026	Planung 2027	Planung 2028
	1	2	3	4	5	6	7
1 Steuern und ähnliche Abgaben	0	0	0	0	0	0	0
2+ Zuwendungen und allgemeine Umlagen	0	0	0	0	0	0	0
3+ sonstige Transfererträge	0	0	0	0	0	0	0
4+ öffentlich-rechtliche Leistungsentgelte	0	600	600	0	600	600	600
5+ privatrechtliche Leistungsentgelte, Kostenerstattungen und Kostenumlagen	0	5.500	5.500	0	5.500	5.500	5.500
6+ sonstige Einzahlungen	0	0	0	0	0	0	0
7+ Zinsen und ähnliche Einzahlungen	0	0	0	0	0	0	0
8= Einzahlungen aus laufender Verwaltungstätigkeit	0	6.100	6.100	0	6.100	6.100	6.100
9 Personalauszahlungen	0	0	0	0	0	0	0
10+ Versorgungsauszahlungen	0	0	0	0	0	0	0
11+ Auszahlungen für Sach- und Dienstleistungen	0	17.400	12.400	0	12.400	18.400	12.400
12+ Transferauszahlungen	0	0	0	0	0	0	0
13+ sonstige Auszahlungen	0	1.300	1.700	0	1.700	1.700	1.700
14+ Zinsen und ähnliche Auszahlungen	0	0	0	0	0	0	0
15= Auszahlungen aus laufender Verwaltungstätigkeit	0	18.700	14.100	0	14.100	20.100	14.100
16= Saldo aus laufender Verwaltungstätigkeit (Saldo Zeilen 8 und 15)	0	-12.600	-8.000	0	-8.000	-14.000	-8.000
17 Zuwendungen für Investitionen und Investitionsförderungsmaßnahmen	0	0	0	0	0	0	0
18+ Veräußerung von Grundstücken, Gebäuden und Infrastrukturvermögen	0	0	0	0	0	0	0
19+ Veräußerung von beweglichem Anlagevermögen und immateriellen Vermögensgegenständen	0	0	0	0	0	0	0
20+ Veräußerung von Finanzanlagen	0	0	0	0	0	0	0
21+ Baumaßnahmen	0	0	0	0	0	0	0
22+ Beiträge und ähnliche Entgelte	0	0	0	0	0	0	0
23+ sonstige Investitionseinzahlungen	0	0	0	0	0	0	0
24= Einzahlungen aus Investitionstätigkeit	0	0	0	0	0	0	0
25 Zuwendungen für Investitionsförderungsmaßnahmen	0	0	0	0	0	0	0
26+ Erwerb von Grundstücken, Gebäuden und Infrastrukturvermögen	0	0	0	0	0	0	0
27+ Erwerb von beweglichem Anlagevermögen und immateriellen Vermögensgegenständen	0	900	200	0	200	200	200
28+ Erwerb von Finanzanlagen	0	0	0	0	0	0	0
29+ Baumaßnahmen	0	0	0	0	0	0	0
30+ sonstige Investitionsauszahlungen	0	0	0	0	0	0	0
31= Auszahlungen aus Investitionstätigkeit	0	900	200	0	200	200	200





**Teilhaushalt 2025**

Produktbereich 57 Wirtschaft und Tourismus  
 Produktgruppe 573 Allgemeine Einrichtungen  
**Produkt 573101 Gemeindezentrum Wahrburg**

Teilfinanzhaushalt

Ein- Auszahlungsarten	Ergebnis 2023 1	Ansatz 2024 2	<b>Ansatz 2025 3</b>	VE 2025 4	Planung 2026 5	Planung 2027 6	Planung 2028 7
32= Saldo aus Investitionstätigkeit (Saldo Zeilen 24 und 31)	0	-900	<b>-200</b>	0	-200	-200	-200
33= Finanzmittelüberschuss/-fehlbetrag (Summe Zeilen 16 und 32)	0	-13.500	<b>-8.200</b>	0	-8.200	-14.200	-8.200



**Teilhaushalt 2025**

Produktbereich	57	Wirtschaft und Tourismus
Produktgruppe	573	Allgemeine Einrichtungen
<b>Produkt</b>	<b>573102</b>	<b>Gemeindezentrum Staats</b>

Allgemeine Angaben

<b>zuständiger Fachbereich</b>	13 Büro des Oberbürgermeisters, Presse-u.Öffentlichkeitsarbeit
<b>verantwortlich</b>	Philipp Krüger
<b>Beschreibung</b>	- Anlaufpunkt für Bürger und Einwohner - Organisation von Sitzungen und Veranstaltungen  - Einwohnerzahl 210
<b>Auftragsgrundlage</b>	Beschlüsse des Stadtrates
<b>Zielgruppe</b>	Bürger, Einwohner, Unternehmen, Dritte



**Teilhaushalt 2025**

Produktbereich 57 Wirtschaft und Tourismus  
 Produktgruppe 573 Allgemeine Einrichtungen  
 Produkt 573102 Gemeindezentrum Staats

**Teilergebnishaushalt**

Ertrags- und Aufwandsarten	Ergebnis	Ansatz	<b>Ansatz</b>	Planung	Planung	Planung
	2023	2024	<b>2025</b>	2026	2027	2028
	1	2	3	4	5	6
1 Steuern und ähnliche Abgaben	0	0	0	0	0	0
2 + Zuwendungen und allgemeine Umlagen	0	0	0	0	0	0
3 + sonstige Transfererträge	0	0	0	0	0	0
4 + öffentlich-rechtliche Leistungsentgelte	0	0	0	0	0	0
5 + privatrechtliche Leistungsentgelte, Kostenerstattungen und Kostenumlagen	0	0	0	0	0	0
6 + sonstige ordentliche Erträge	0	0	0	0	0	0
7 + Finanzerträge	0	0	0	0	0	0
8 + aktivierte Eigenleistungen, Bestandsveränderungen	0	0	0	0	0	0
<b>9 = Ordentliche Erträge</b>	<b>0</b>	<b>0</b>	<b>0</b>	<b>0</b>	<b>0</b>	<b>0</b>
10 Personalaufwendungen	0	0	0	0	0	0
11 + Versorgungsaufwendungen	0	0	0	0	0	0
12 + Aufwendungen für Sach- und Dienstleistungen	0	5.700	<b>5.700</b>	5.700	5.700	5.700
13 + Transferaufwendungen	0	0	0	0	0	0
14 + sonstige ordentliche Aufwendungen	0	800	<b>800</b>	800	800	800
15 + Zinsen und sonstige Finanzaufwendungen	0	0	0	0	0	0
16 + bilanzielle Abschreibungen	0	200	<b>200</b>	200	200	200
<b>17 = Ordentliche Aufwendungen</b>	<b>0</b>	<b>6.700</b>	<b>6.700</b>	<b>6.700</b>	<b>6.700</b>	<b>6.700</b>
<b>18 = Ordentliches Ergebnis (Saldo Zeilen 9 und 17)</b>	<b>0</b>	<b>-6.700</b>	<b>-6.700</b>	<b>-6.700</b>	<b>-6.700</b>	<b>-6.700</b>
19 außerordentliche Erträge	0	0	0	0	0	0
20 - außerordentliche Aufwendungen	0	0	0	0	0	0
<b>21 = Außerordentliches Ergebnis</b>	<b>0</b>	<b>0</b>	<b>0</b>	<b>0</b>	<b>0</b>	<b>0</b>
<b>22 = Ergebnis vor Berücksichtigung der internen Leistungsbeziehungen (Summe Zeilen 18 und 21)</b>	<b>0</b>	<b>-6.700</b>	<b>-6.700</b>	<b>-6.700</b>	<b>-6.700</b>	<b>-6.700</b>
23 + Erträge aus internen Leistungsbeziehungen	0	0	0	0	0	0
24 - Aufwendungen aus internen Leistungsbeziehungen	0	1.300	<b>1.300</b>	1.300	1.300	1.300
<b>25 = Ergebnis</b>	<b>0</b>	<b>-8.000</b>	<b>-8.000</b>	<b>-8.000</b>	<b>-8.000</b>	<b>-8.000</b>



**Teilhaushalt 2025**

Produktbereich 57 Wirtschaft und Tourismus  
Produktgruppe 573 Allgemeine Einrichtungen  
Produkt 573102 Gemeindezentrum Staats

Teilfinanzhaushalt							
Ein- Auszahlungsarten	Ergebnis 2023	Ansatz 2024	Ansatz 2025	VE 2025	Planung 2026	Planung 2027	Planung 2028
	1	2	3	4	5	6	7
1 Steuern und ähnliche Abgaben	0	0	0	0	0	0	0
2+ Zuwendungen und allgemeine Umlagen	0	0	0	0	0	0	0
3+ sonstige Transfererträge	0	0	0	0	0	0	0
4+ öffentlich-rechtliche Leistungsentgelte	0	0	0	0	0	0	0
5+ privatrechtliche Leistungsentgelte, Kostenerstattungen und Kostenumlagen	0	0	0	0	0	0	0
6+ sonstige Einzahlungen	0	0	0	0	0	0	0
7+ Zinsen und ähnliche Einzahlungen	0	0	0	0	0	0	0
8= Einzahlungen aus laufender Verwaltungstätigkeit	0	0	0	0	0	0	0
9 Personalauszahlungen	0	0	0	0	0	0	0
10+ Versorgungsauszahlungen	0	0	0	0	0	0	0
11+ Auszahlungen für Sach- und Dienstleistungen	0	5.700	5.700	0	5.700	5.700	5.700
12+ Transferauszahlungen	0	0	0	0	0	0	0
13+ sonstige Auszahlungen	0	800	800	0	800	800	800
14+ Zinsen und ähnliche Auszahlungen	0	0	0	0	0	0	0
15= Auszahlungen aus laufender Verwaltungstätigkeit	0	6.500	6.500	0	6.500	6.500	6.500
16= Saldo aus laufender Verwaltungstätigkeit (Saldo Zeilen 8 und 15)	0	-6.500	-6.500	0	-6.500	-6.500	-6.500
17 Zuwendungen für Investitionen und Investitionsförderungsmaßnahmen	0	0	0	0	0	0	0
18+ Veräußerung von Grundstücken, Gebäuden und Infrastrukturvermögen	0	0	0	0	0	0	0
19+ Veräußerung von beweglichem Anlagevermögen und immateriellen Vermögensgegenständen	0	0	0	0	0	0	0
20+ Veräußerung von Finanzanlagen	0	0	0	0	0	0	0
21+ Baumaßnahmen	0	0	0	0	0	0	0
22+ Beiträge und ähnliche Entgelte	0	0	0	0	0	0	0
23+ sonstige Investitionseinzahlungen	0	0	0	0	0	0	0
24= Einzahlungen aus Investitionstätigkeit	0	0	0	0	0	0	0
25 Zuwendungen für Investitionsförderungsmaßnahmen	0	0	0	0	0	0	0
26+ Erwerb von Grundstücken, Gebäuden und Infrastrukturvermögen	0	0	0	0	0	0	0
27+ Erwerb von beweglichem Anlagevermögen und immateriellen Vermögensgegenständen	0	100	100	0	100	100	100
28+ Erwerb von Finanzanlagen	0	0	0	0	0	0	0
29+ Baumaßnahmen	0	0	0	0	0	0	0
30+ sonstige Investitionsauszahlungen	0	0	0	0	0	0	0
31= Auszahlungen aus Investitionstätigkeit	0	100	100	0	100	100	100



**Teilhaushalt 2025**

Produktbereich 57 Wirtschaft und Tourismus  
 Produktgruppe 573 Allgemeine Einrichtungen  
**Produkt 573102 Gemeindezentrum Staats**

Teilfinanzhaushalt

Ein- Auszahlungsarten	Ergebnis 2023 1	Ansatz 2024 2	<b>Ansatz 2025 3</b>	VE 2025 4	Planung 2026 5	Planung 2027 6	Planung 2028 7
32= Saldo aus Investitionstätigkeit (Saldo Zeilen 24 und 31)	0	-100	<b>-100</b>	0	-100	-100	-100
33= Finanzmittelüberschuss/-fehlbetrag (Summe Zeilen 16 und 32)	0	-6.600	<b>-6.600</b>	0	-6.600	-6.600	-6.600



**Teilhaushalt 2025**

Produktbereich	57	Wirtschaft und Tourismus
Produktgruppe	573	Allgemeine Einrichtungen
<b>Produkt</b>	<b>573103</b>	<b>Gemeindezentrum Vinzelberg</b>

Allgemeine Angaben

<b>zuständiger Fachbereich</b>	13 Büro des Oberbürgermeisters, Presse-u.Öffentlichkeitsarbeit
<b>verantwortlich</b>	Philipp Krüger
<b>Beschreibung</b>	- Anlaufpunkt für Bürger und Einwohner - Organisation von Sitzungen und Veranstaltungen  - Einwohnerzahl 219
<b>Auftragsgrundlage</b>	Beschlüsse des Stadtrates
<b>Zielgruppe</b>	Bürger, Einwohner, Unternehmen, Dritte



**Teilhaushalt 2025**

Produktbereich 57 Wirtschaft und Tourismus  
Produktgruppe 573 Allgemeine Einrichtungen  
Produkt 573103 **Gemeindezentrum Vinzelberg**

**Teilergebnishaushalt**

Ertrags- und Aufwandsarten	Ergebnis	Ansatz	Ansatz	Planung	Planung	Planung
	2023	2024	2025	2026	2027	2028
	1	2	3	4	5	6
1 Steuern und ähnliche Abgaben	0	0	0	0	0	0
2 + Zuwendungen und allgemeine Umlagen	0	0	0	0	0	0
3 + sonstige Transfererträge	0	0	0	0	0	0
4 + öffentlich-rechtliche Leistungsentgelte	0	500	500	500	500	500
5 + privatrechtliche Leistungsentgelte, Kostenerstattungen und Kostenumlagen	0	0	0	0	0	0
6 + sonstige ordentliche Erträge	0	600	600	600	600	600
7 + Finanzerträge	0	0	0	0	0	0
8 + aktivierte Eigenleistungen, Bestandsveränderungen	0	0	0	0	0	0
<b>9 = Ordentliche Erträge</b>	<b>0</b>	<b>1.100</b>	<b>1.100</b>	<b>1.100</b>	<b>1.100</b>	<b>1.100</b>
10 Personalaufwendungen	0	0	0	0	0	0
11 + Versorgungsaufwendungen	0	0	0	0	0	0
12 + Aufwendungen für Sach- und Dienstleistungen	0	11.200	11.200	16.200	11.200	53.700
13 + Transferaufwendungen	0	0	0	0	0	0
14 + sonstige ordentliche Aufwendungen	0	800	800	800	800	800
15 + Zinsen und sonstige Finanzaufwendungen	0	0	0	0	0	0
16 + bilanzielle Abschreibungen	0	2.700	2.300	2.300	2.300	2.300
<b>17 = Ordentliche Aufwendungen</b>	<b>0</b>	<b>14.700</b>	<b>14.300</b>	<b>19.300</b>	<b>14.300</b>	<b>56.800</b>
<b>18 = Ordentliches Ergebnis (Saldo Zeilen 9 und 17)</b>	<b>0</b>	<b>-13.600</b>	<b>-13.200</b>	<b>-18.200</b>	<b>-13.200</b>	<b>-55.700</b>
19 außerordentliche Erträge	0	0	0	0	0	0
20 - außerordentliche Aufwendungen	0	0	0	0	0	0
<b>21 = Außerordentliches Ergebnis</b>	<b>0</b>	<b>0</b>	<b>0</b>	<b>0</b>	<b>0</b>	<b>0</b>
<b>22 = Ergebnis vor Berücksichtigung der internen Leistungsbeziehungen (Summe Zeilen 18 und 21)</b>	<b>0</b>	<b>-13.600</b>	<b>-13.200</b>	<b>-18.200</b>	<b>-13.200</b>	<b>-55.700</b>
23 + Erträge aus internen Leistungsbeziehungen	0	0	0	0	0	0
24 - Aufwendungen aus internen Leistungsbeziehungen	0	1.300	1.300	1.300	1.300	1.300
<b>25 = Ergebnis</b>	<b>0</b>	<b>-14.900</b>	<b>-14.500</b>	<b>-19.500</b>	<b>-14.500</b>	<b>-57.000</b>



**Teilhaushalt 2025**

Produktbereich 57 Wirtschaft und Tourismus  
Produktgruppe 573 Allgemeine Einrichtungen  
Produkt 573103 **Gemeindezentrum Vinzelberg**

Teilfinanzhaushalt							
Ein- Auszahlungsarten	Ergebnis 2023	Ansatz 2024	<b>Ansatz 2025</b>	VE 2025	Planung 2026	Planung 2027	Planung 2028
	1	2	3	4	5	6	7
1 Steuern und ähnliche Abgaben	0	0	0	0	0	0	0
2+ Zuwendungen und allgemeine Umlagen	0	0	0	0	0	0	0
3+ sonstige Transfererträge	0	0	0	0	0	0	0
4+ öffentlich-rechtliche Leistungsentgelte	0	500	500	0	500	500	500
5+ privatrechtliche Leistungsentgelte, Kostenerstattungen und Kostenumlagen	0	0	0	0	0	0	0
6+ sonstige Einzahlungen	0	0	0	0	0	0	0
7+ Zinsen und ähnliche Einzahlungen	0	0	0	0	0	0	0
<b>8= Einzahlungen aus laufender Verwaltungstätigkeit</b>	<b>0</b>	<b>500</b>	<b>500</b>	<b>0</b>	<b>500</b>	<b>500</b>	<b>500</b>
9 Personalauszahlungen	0	0	0	0	0	0	0
10+ Versorgungsauszahlungen	0	0	0	0	0	0	0
11+ Auszahlungen für Sach- und Dienstleistungen	0	11.200	11.200	0	16.200	11.200	53.700
12+ Transferauszahlungen	0	0	0	0	0	0	0
13+ sonstige Auszahlungen	0	800	800	0	800	800	800
14+ Zinsen und ähnliche Auszahlungen	0	0	0	0	0	0	0
<b>15= Auszahlungen aus laufender Verwaltungstätigkeit</b>	<b>0</b>	<b>12.000</b>	<b>12.000</b>	<b>0</b>	<b>17.000</b>	<b>12.000</b>	<b>54.500</b>
<b>16= Saldo aus laufender Verwaltungstätigkeit (Saldo Zeilen 8 und 15)</b>	<b>0</b>	<b>-11.500</b>	<b>-11.500</b>	<b>0</b>	<b>-16.500</b>	<b>-11.500</b>	<b>-54.000</b>
17 Zuwendungen für Investitionen und Investitionsförderungsmaßnahmen	0	0	0	0	0	0	0
18+ Veräußerung von Grundstücken, Gebäuden und Infrastrukturvermögen	0	0	0	0	0	0	0
19+ Veräußerung von beweglichem Anlagevermögen und immateriellen Vermögensgegenständen	0	0	0	0	0	0	0
20+ Veräußerung von Finanzanlagen	0	0	0	0	0	0	0
21+ Baumaßnahmen	0	0	0	0	0	0	0
22+ Beiträge und ähnliche Entgelte	0	0	0	0	0	0	0
23+ sonstige Investitionseinzahlungen	0	0	0	0	0	0	0
<b>24= Einzahlungen aus Investitionstätigkeit</b>	<b>0</b>	<b>0</b>	<b>0</b>	<b>0</b>	<b>0</b>	<b>0</b>	<b>0</b>
25 Zuwendungen für Investitionsförderungsmaßnahmen	0	0	0	0	0	0	0
26+ Erwerb von Grundstücken, Gebäuden und Infrastrukturvermögen	0	0	0	0	0	0	0
27+ Erwerb von beweglichem Anlagevermögen und immateriellen Vermögensgegenständen	0	200	200	0	200	200	200
28+ Erwerb von Finanzanlagen	0	0	0	0	0	0	0
29+ Baumaßnahmen	0	0	0	0	0	0	0
30+ sonstige Investitionsauszahlungen	0	0	0	0	0	0	0
<b>31= Auszahlungen aus Investitionstätigkeit</b>	<b>0</b>	<b>200</b>	<b>200</b>	<b>0</b>	<b>200</b>	<b>200</b>	<b>200</b>





**Teilhaushalt 2025**

Produktbereich 57 Wirtschaft und Tourismus  
 Produktgruppe 573 Allgemeine Einrichtungen  
**Produkt 573103 Gemeindezentrum Vinzelberg**

Teilfinanzhaushalt

Ein- Auszahlungsarten	Ergebnis 2023 1	Ansatz 2024 2	<b>Ansatz 2025 3</b>	VE 2025 4	Planung 2026 5	Planung 2027 6	Planung 2028 7
32= Saldo aus Investitionstätigkeit (Saldo Zeilen 24 und 31)	0	-200	<b>-200</b>	0	-200	-200	-200
33= Finanzmittelüberschuss/-fehlbetrag (Summe Zeilen 16 und 32)	0	-11.700	<b>-11.700</b>	0	-16.700	-11.700	-54.200



**Teilhaushalt 2025**

Produktbereich	57	Wirtschaft und Tourismus
Produktgruppe	573	Allgemeine Einrichtungen
<b>Produkt</b>	<b>573104</b>	<b>Gemeindezentrum Wittenmoor</b>

Allgemeine Angaben

<b>zuständiger Fachbereich</b>	13 Büro des Oberbürgermeisters, Presse-u.Öffentlichkeitsarbeit
<b>verantwortlich</b>	Philipp Krüger
<b>Beschreibung</b>	- Anlaufpunkt für Bürger und Einwohner - Organisation von Sitzungen und Veranstaltungen  - Einwohnerzahl 182 davon Wittenmoor 136 Vollenschier 46
<b>Auftragsgrundlage</b>	Beschlüsse des Stadtrates
<b>Zielgruppe</b>	Bürger, Einwohner, Unternehmen, Dritte



**Teilhaushalt 2025**

Produktbereich 57 Wirtschaft und Tourismus  
 Produktgruppe 573 Allgemeine Einrichtungen  
 Produkt 573104 Gemeindezentrum Wittenmoor

**Teilergebnishaushalt**

Ertrags- und Aufwandsarten	Ergebnis	Ansatz	<b>Ansatz</b>	Planung	Planung	Planung
	2023	2024	<b>2025</b>	2026	2027	2028
	1	2	3	4	5	6
1 Steuern und ähnliche Abgaben	0	0	<b>0</b>	0	0	0
2 + Zuwendungen und allgemeine Umlagen	0	0	<b>0</b>	0	0	0
3 + sonstige Transfererträge	0	0	<b>0</b>	0	0	0
4 + öffentlich-rechtliche Leistungsentgelte	0	500	<b>500</b>	500	500	500
5 + privatrechtliche Leistungsentgelte, Kostenerstattungen und Kostenumlagen	0	0	<b>0</b>	0	0	0
6 + sonstige ordentliche Erträge	0	0	<b>0</b>	0	0	0
7 + Finanzerträge	0	0	<b>0</b>	0	0	0
8 + aktivierte Eigenleistungen, Bestandsveränderungen	0	0	<b>0</b>	0	0	0
<b>9 = Ordentliche Erträge</b>	<b>0</b>	<b>500</b>	<b>500</b>	<b>500</b>	<b>500</b>	<b>500</b>
10 Personalaufwendungen	0	0	<b>0</b>	0	0	0
11 + Versorgungsaufwendungen	0	0	<b>0</b>	0	0	0
12 + Aufwendungen für Sach- und Dienstleistungen	0	16.900	<b>7.900</b>	8.900	7.900	7.900
13 + Transferaufwendungen	0	0	<b>0</b>	0	0	0
14 + sonstige ordentliche Aufwendungen	0	700	<b>700</b>	700	700	700
15 + Zinsen und sonstige Finanzaufwendungen	0	0	<b>0</b>	0	0	0
16 + bilanzielle Abschreibungen	0	5.400	<b>5.400</b>	5.400	5.400	5.400
<b>17 = Ordentliche Aufwendungen</b>	<b>0</b>	<b>23.000</b>	<b>14.000</b>	<b>15.000</b>	<b>14.000</b>	<b>14.000</b>
<b>18 = Ordentliches Ergebnis (Saldo Zeilen 9 und 17)</b>	<b>0</b>	<b>-22.500</b>	<b>-13.500</b>	<b>-14.500</b>	<b>-13.500</b>	<b>-13.500</b>
19 außerordentliche Erträge	0	0	<b>0</b>	0	0	0
20 - außerordentliche Aufwendungen	0	0	<b>0</b>	0	0	0
<b>21 = Außerordentliches Ergebnis</b>	<b>0</b>	<b>0</b>	<b>0</b>	<b>0</b>	<b>0</b>	<b>0</b>
<b>22 = Ergebnis vor Berücksichtigung der internen Leistungsbeziehungen (Summe Zeilen 18 und 21)</b>	<b>0</b>	<b>-22.500</b>	<b>-13.500</b>	<b>-14.500</b>	<b>-13.500</b>	<b>-13.500</b>
23 + Erträge aus internen Leistungsbeziehungen	0	0	<b>0</b>	0	0	0
24 - Aufwendungen aus internen Leistungsbeziehungen	0	1.300	<b>1.300</b>	1.300	1.300	1.300
<b>25 = Ergebnis</b>	<b>0</b>	<b>-23.800</b>	<b>-14.800</b>	<b>-15.800</b>	<b>-14.800</b>	<b>-14.800</b>



**Teilhaushalt 2025**

Produktbereich 57 Wirtschaft und Tourismus  
Produktgruppe 573 Allgemeine Einrichtungen  
Produkt 573104 Gemeindezentrum Wittenmoor

**Teilfinanzhaushalt**

Ein- Auszahlungsarten	Ergebnis 2023	Ansatz 2024	<b>Ansatz 2025</b>	VE 2025	Planung 2026	Planung 2027	Planung 2028
	1	2	3	4	5	6	7
1 Steuern und ähnliche Abgaben	0	0	0	0	0	0	0
2+ Zuwendungen und allgemeine Umlagen	0	0	0	0	0	0	0
3+ sonstige Transfererträge	0	0	0	0	0	0	0
4+ öffentlich-rechtliche Leistungsentgelte	0	500	500	0	500	500	500
5+ privatrechtliche Leistungsentgelte, Kostenerstattungen und Kostenumlagen	0	0	0	0	0	0	0
6+ sonstige Einzahlungen	0	0	0	0	0	0	0
7+ Zinsen und ähnliche Einzahlungen	0	0	0	0	0	0	0
<b>8= Einzahlungen aus laufender Verwaltungstätigkeit</b>	<b>0</b>	<b>500</b>	<b>500</b>	<b>0</b>	<b>500</b>	<b>500</b>	<b>500</b>
9 Personalauszahlungen	0	0	0	0	0	0	0
10+ Versorgungsauszahlungen	0	0	0	0	0	0	0
11+ Auszahlungen für Sach- und Dienstleistungen	0	16.900	7.900	0	8.900	7.900	7.900
12+ Transferauszahlungen	0	0	0	0	0	0	0
13+ sonstige Auszahlungen	0	700	700	0	700	700	700
14+ Zinsen und ähnliche Auszahlungen	0	0	0	0	0	0	0
<b>15= Auszahlungen aus laufender Verwaltungstätigkeit</b>	<b>0</b>	<b>17.600</b>	<b>8.600</b>	<b>0</b>	<b>9.600</b>	<b>8.600</b>	<b>8.600</b>
<b>16= Saldo aus laufender Verwaltungstätigkeit (Saldo Zeilen 8 und 15)</b>	<b>0</b>	<b>-17.100</b>	<b>-8.100</b>	<b>0</b>	<b>-9.100</b>	<b>-8.100</b>	<b>-8.100</b>
17 Zuwendungen für Investitionen und Investitionsförderungsmaßnahmen	0	0	0	0	0	0	0
18+ Veräußerung von Grundstücken, Gebäuden und Infrastrukturvermögen	0	0	0	0	0	0	0
19+ Veräußerung von beweglichem Anlagevermögen und immateriellen Vermögensgegenständen	0	0	0	0	0	0	0
20+ Veräußerung von Finanzanlagen	0	0	0	0	0	0	0
21+ Baumaßnahmen	0	0	0	0	0	0	0
22+ Beiträge und ähnliche Entgelte	0	0	0	0	0	0	0
23+ sonstige Investitionseinzahlungen	0	0	0	0	0	0	0
<b>24= Einzahlungen aus Investitionstätigkeit</b>	<b>0</b>	<b>0</b>	<b>0</b>	<b>0</b>	<b>0</b>	<b>0</b>	<b>0</b>
25 Zuwendungen für Investitionsförderungsmaßnahmen	0	0	0	0	0	0	0
26+ Erwerb von Grundstücken, Gebäuden und Infrastrukturvermögen	0	0	0	0	0	0	0
27+ Erwerb von beweglichem Anlagevermögen und immateriellen Vermögensgegenständen	0	200	200	0	200	200	200
28+ Erwerb von Finanzanlagen	0	0	0	0	0	0	0
29+ Baumaßnahmen	0	0	0	0	0	0	0
30+ sonstige Investitionsauszahlungen	0	0	0	0	0	0	0
<b>31= Auszahlungen aus Investitionstätigkeit</b>	<b>0</b>	<b>200</b>	<b>200</b>	<b>0</b>	<b>200</b>	<b>200</b>	<b>200</b>



**Teilhaushalt 2025**

Produktbereich 57 Wirtschaft und Tourismus  
 Produktgruppe 573 Allgemeine Einrichtungen  
**Produkt 573104 Gemeindezentrum Wittenmoor**

Teilfinanzhaushalt

Ein- Auszahlungsarten	Ergebnis 2023 1	Ansatz 2024 2	<b>Ansatz 2025 3</b>	VE 2025 4	Planung 2026 5	Planung 2027 6	Planung 2028 7
32= Saldo aus Investitionstätigkeit (Saldo Zeilen 24 und 31)	0	-200	<b>-200</b>	0	-200	-200	-200
33= Finanzmittelüberschuss/-fehlbetrag (Summe Zeilen 16 und 32)	0	-17.300	<b>-8.300</b>	0	-9.300	-8.300	-8.300



**Teilhaushalt 2025**

Produktbereich	57	Wirtschaft und Tourismus
Produktgruppe	573	Allgemeine Einrichtungen
<b>Produkt</b>	<b>573105</b>	<b>Gemeindezentrum Volgfelde</b>

Allgemeine Angaben

<b>zuständiger Fachbereich</b>	13 Büro des Oberbürgermeisters, Presse-u.Öffentlichkeitsarbeit
<b>verantwortlich</b>	Philipp Krüger
<b>Beschreibung</b>	- Anlaufpunkt für Bürger und Einwohner - Organisation von Sitzungen und Veranstaltungen  - Einwohnerzahl 151
<b>Auftragsgrundlage</b>	Beschlüsse des Stadtrates
<b>Zielgruppe</b>	Bürger, Einwohner, Unternehmen, Dritte



**Teilhaushalt 2025**

Produktbereich 57 Wirtschaft und Tourismus  
 Produktgruppe 573 Allgemeine Einrichtungen  
 Produkt 573105 Gemeindezentrum Volgfelde

**Teilergebnishaushalt**

Ertrags- und Aufwandsarten	Ergebnis	Ansatz	Ansatz	Planung	Planung	Planung
	2023	2024	2025	2026	2027	2028
	1	2	3	4	5	6
1 Steuern und ähnliche Abgaben	0	0	0	0	0	0
2 + Zuwendungen und allgemeine Umlagen	0	0	0	0	0	0
3 + sonstige Transfererträge	0	0	0	0	0	0
4 + öffentlich-rechtliche Leistungsentgelte	0	800	800	800	800	800
5 + privatrechtliche Leistungsentgelte, Kostenerstattungen und Kostenumlagen	0	0	0	0	0	0
6 + sonstige ordentliche Erträge	0	900	900	900	900	900
7 + Finanzerträge	0	0	0	0	0	0
8 + aktivierte Eigenleistungen, Bestandsveränderungen	0	0	0	0	0	0
<b>9 = Ordentliche Erträge</b>	<b>0</b>	<b>1.700</b>	<b>1.700</b>	<b>1.700</b>	<b>1.700</b>	<b>1.700</b>
10 Personalaufwendungen	0	0	0	0	0	0
11 + Versorgungsaufwendungen	0	0	0	0	0	0
12 + Aufwendungen für Sach- und Dienstleistungen	0	5.400	5.400	5.400	5.400	5.400
13 + Transferaufwendungen	0	0	0	0	0	0
14 + sonstige ordentliche Aufwendungen	0	1.600	2.200	2.200	2.200	2.200
15 + Zinsen und sonstige Finanzaufwendungen	0	0	0	0	0	0
16 + bilanzielle Abschreibungen	0	3.700	3.600	3.400	3.400	3.400
<b>17 = Ordentliche Aufwendungen</b>	<b>0</b>	<b>10.700</b>	<b>11.200</b>	<b>11.000</b>	<b>11.000</b>	<b>11.000</b>
<b>18 = Ordentliches Ergebnis (Saldo Zeilen 9 und 17)</b>	<b>0</b>	<b>-9.000</b>	<b>-9.500</b>	<b>-9.300</b>	<b>-9.300</b>	<b>-9.300</b>
19 außerordentliche Erträge	0	0	0	0	0	0
20 - außerordentliche Aufwendungen	0	0	0	0	0	0
<b>21 = Außerordentliches Ergebnis</b>	<b>0</b>	<b>0</b>	<b>0</b>	<b>0</b>	<b>0</b>	<b>0</b>
<b>22 = Ergebnis vor Berücksichtigung der internen Leistungsbeziehungen (Summe Zeilen 18 und 21)</b>	<b>0</b>	<b>-9.000</b>	<b>-9.500</b>	<b>-9.300</b>	<b>-9.300</b>	<b>-9.300</b>
23 + Erträge aus internen Leistungsbeziehungen	0	0	0	0	0	0
24 - Aufwendungen aus internen Leistungsbeziehungen	0	1.300	1.300	1.300	1.300	1.300
<b>25 = Ergebnis</b>	<b>0</b>	<b>-10.300</b>	<b>-10.800</b>	<b>-10.600</b>	<b>-10.600</b>	<b>-10.600</b>



**Teilhaushalt 2025**

Produktbereich 57 Wirtschaft und Tourismus  
Produktgruppe 573 Allgemeine Einrichtungen  
Produkt 573105 **Gemeindezentrum Volgfelde**

Teilfinanzhaushalt							
Ein- Auszahlungsarten	Ergebnis 2023	Ansatz 2024	Ansatz 2025	VE 2025	Planung 2026	Planung 2027	Planung 2028
	1	2	3	4	5	6	7
1 Steuern und ähnliche Abgaben	0	0	0	0	0	0	0
2+ Zuwendungen und allgemeine Umlagen	0	0	0	0	0	0	0
3+ sonstige Transfererträge	0	0	0	0	0	0	0
4+ öffentlich-rechtliche Leistungsentgelte	0	800	800	0	800	800	800
5+ privatrechtliche Leistungsentgelte, Kostenerstattungen und Kostenumlagen	0	0	0	0	0	0	0
6+ sonstige Einzahlungen	0	0	0	0	0	0	0
7+ Zinsen und ähnliche Einzahlungen	0	0	0	0	0	0	0
<b>8= Einzahlungen aus laufender Verwaltungstätigkeit</b>	<b>0</b>	<b>800</b>	<b>800</b>	<b>0</b>	<b>800</b>	<b>800</b>	<b>800</b>
9 Personalauszahlungen	0	0	0	0	0	0	0
10+ Versorgungsauszahlungen	0	0	0	0	0	0	0
11+ Auszahlungen für Sach- und Dienstleistungen	0	5.400	5.400	0	5.400	5.400	5.400
12+ Transferauszahlungen	0	0	0	0	0	0	0
13+ sonstige Auszahlungen	0	1.600	2.200	0	2.200	2.200	2.200
14+ Zinsen und ähnliche Auszahlungen	0	0	0	0	0	0	0
<b>15= Auszahlungen aus laufender Verwaltungstätigkeit</b>	<b>0</b>	<b>7.000</b>	<b>7.600</b>	<b>0</b>	<b>7.600</b>	<b>7.600</b>	<b>7.600</b>
<b>16= Saldo aus laufender Verwaltungstätigkeit (Saldo Zeilen 8 und 15)</b>	<b>0</b>	<b>-6.200</b>	<b>-6.800</b>	<b>0</b>	<b>-6.800</b>	<b>-6.800</b>	<b>-6.800</b>
17 Zuwendungen für Investitionen und Investitionsförderungsmaßnahmen	0	0	0	0	0	0	0
18+ Veräußerung von Grundstücken, Gebäuden und Infrastrukturvermögen	0	0	0	0	0	0	0
19+ Veräußerung von beweglichem Anlagevermögen und immateriellen Vermögensgegenständen	0	0	0	0	0	0	0
20+ Veräußerung von Finanzanlagen	0	0	0	0	0	0	0
21+ Baumaßnahmen	0	0	0	0	0	0	0
22+ Beiträge und ähnliche Entgelte	0	0	0	0	0	0	0
23+ sonstige Investitionseinzahlungen	0	0	0	0	0	0	0
<b>24= Einzahlungen aus Investitionstätigkeit</b>	<b>0</b>	<b>0</b>	<b>0</b>	<b>0</b>	<b>0</b>	<b>0</b>	<b>0</b>
25 Zuwendungen für Investitionsförderungsmaßnahmen	0	0	0	0	0	0	0
26+ Erwerb von Grundstücken, Gebäuden und Infrastrukturvermögen	0	0	0	0	0	0	0
27+ Erwerb von beweglichem Anlagevermögen und immateriellen Vermögensgegenständen	0	200	200	0	200	200	200
28+ Erwerb von Finanzanlagen	0	0	0	0	0	0	0
29+ Baumaßnahmen	0	0	0	0	0	0	0
30+ sonstige Investitionsauszahlungen	0	0	0	0	0	0	0
<b>31= Auszahlungen aus Investitionstätigkeit</b>	<b>0</b>	<b>200</b>	<b>200</b>	<b>0</b>	<b>200</b>	<b>200</b>	<b>200</b>





**Teilhaushalt 2025**

Produktbereich 57 Wirtschaft und Tourismus  
 Produktgruppe 573 Allgemeine Einrichtungen  
**Produkt 573105 Gemeindezentrum Volgfelde**

Teilfinanzhaushalt

Ein- Auszahlungsarten	Ergebnis 2023 1	Ansatz 2024 2	<b>Ansatz 2025 3</b>	VE 2025 4	Planung 2026 5	Planung 2027 6	Planung 2028 7
32= Saldo aus Investitionstätigkeit (Saldo Zeilen 24 und 31)	0	-200	<b>-200</b>	0	-200	-200	-200
33= Finanzmittelüberschuss/-fehlbetrag (Summe Zeilen 16 und 32)	0	-6.400	<b>-7.000</b>	0	-7.000	-7.000	-7.000



**Teilhaushalt 2025**

Produktbereich	57	Wirtschaft und Tourismus
Produktgruppe	573	Allgemeine Einrichtungen
<b>Produkt</b>	<b>573106</b>	<b>Gemeindezentrum Nahrstedt</b>

Allgemeine Angaben

<b>zuständiger Fachbereich</b>	13 Büro des Oberbürgermeisters, Presse-u.Öffentlichkeitsarbeit
<b>verantwortlich</b>	Philipp Krüger
<b>Beschreibung</b>	- Anlaufpunkt für Bürger und Einwohner - Organisation von Sitzungen und Veranstaltungen  - Einwohnerzahl 264
<b>Auftragsgrundlage</b>	Beschlüsse des Stadtrates
<b>Zielgruppe</b>	Bürger, Einwohner, Unternehmen, Dritte



**Teilhaushalt 2025**

Produktbereich 57 Wirtschaft und Tourismus  
Produktgruppe 573 Allgemeine Einrichtungen  
Produkt 573106 Gemeindezentrum Nahrstedt

**Teilergebnishaushalt**

Ertrags- und Aufwandsarten	Ergebnis	Ansatz	Ansatz	Planung	Planung	Planung
	2023	2024	2025	2026	2027	2028
	1	2	3	4	5	6
1 Steuern und ähnliche Abgaben	0	0	0	0	0	0
2 + Zuwendungen und allgemeine Umlagen	0	0	0	0	0	0
3 + sonstige Transfererträge	0	0	0	0	0	0
4 + öffentlich-rechtliche Leistungsentgelte	0	300	300	300	300	300
5 + privatrechtliche Leistungsentgelte, Kostenerstattungen und Kostenumlagen	0	0	0	0	0	0
6 + sonstige ordentliche Erträge	0	500	500	500	500	500
7 + Finanzerträge	0	0	0	0	0	0
8 + aktivierte Eigenleistungen, Bestandsveränderungen	0	0	0	0	0	0
<b>9 = Ordentliche Erträge</b>	<b>0</b>	<b>800</b>	<b>800</b>	<b>800</b>	<b>800</b>	<b>800</b>
10 Personalaufwendungen	0	0	0	0	0	0
11 + Versorgungsaufwendungen	0	0	0	0	0	0
12 + Aufwendungen für Sach- und Dienstleistungen	0	15.500	6.300	8.500	6.300	6.300
13 + Transferaufwendungen	0	0	0	0	0	0
14 + sonstige ordentliche Aufwendungen	0	1.200	1.800	1.800	1.800	1.800
15 + Zinsen und sonstige Finanzaufwendungen	0	0	0	0	0	0
16 + bilanzielle Abschreibungen	0	2.400	1.900	1.900	1.600	1.600
<b>17 = Ordentliche Aufwendungen</b>	<b>0</b>	<b>19.100</b>	<b>10.000</b>	<b>12.200</b>	<b>9.700</b>	<b>9.700</b>
<b>18 = Ordentliches Ergebnis (Saldo Zeilen 9 und 17)</b>	<b>0</b>	<b>-18.300</b>	<b>-9.200</b>	<b>-11.400</b>	<b>-8.900</b>	<b>-8.900</b>
19 außerordentliche Erträge	0	0	0	0	0	0
20 - außerordentliche Aufwendungen	0	0	0	0	0	0
<b>21 = Außerordentliches Ergebnis</b>	<b>0</b>	<b>0</b>	<b>0</b>	<b>0</b>	<b>0</b>	<b>0</b>
<b>22 = Ergebnis vor Berücksichtigung der internen Leistungsbeziehungen (Summe Zeilen 18 und 21)</b>	<b>0</b>	<b>-18.300</b>	<b>-9.200</b>	<b>-11.400</b>	<b>-8.900</b>	<b>-8.900</b>
23 + Erträge aus internen Leistungsbeziehungen	0	0	0	0	0	0
24 - Aufwendungen aus internen Leistungsbeziehungen	0	1.300	1.300	1.300	1.300	1.300
<b>25 = Ergebnis</b>	<b>0</b>	<b>-19.600</b>	<b>-10.500</b>	<b>-12.700</b>	<b>-10.200</b>	<b>-10.200</b>



**Teilhaushalt 2025**

Produktbereich 57 Wirtschaft und Tourismus  
Produktgruppe 573 Allgemeine Einrichtungen  
Produkt 573106 **Gemeindezentrum Nahrstedt**

Teilfinanzhaushalt							
Ein- Auszahlungsarten	Ergebnis 2023	Ansatz 2024	Ansatz 2025	VE 2025	Planung 2026	Planung 2027	Planung 2028
	1	2	3	4	5	6	7
1 Steuern und ähnliche Abgaben	0	0	0	0	0	0	0
2+ Zuwendungen und allgemeine Umlagen	0	0	0	0	0	0	0
3+ sonstige Transfererträge	0	0	0	0	0	0	0
4+ öffentlich-rechtliche Leistungsentgelte	0	300	300	0	300	300	300
5+ privatrechtliche Leistungsentgelte, Kostenerstattungen und Kostenumlagen	0	0	0	0	0	0	0
6+ sonstige Einzahlungen	0	0	0	0	0	0	0
7+ Zinsen und ähnliche Einzahlungen	0	0	0	0	0	0	0
<b>8= Einzahlungen aus laufender Verwaltungstätigkeit</b>	<b>0</b>	<b>300</b>	<b>300</b>	<b>0</b>	<b>300</b>	<b>300</b>	<b>300</b>
9 Personalauszahlungen	0	0	0	0	0	0	0
10+ Versorgungsauszahlungen	0	0	0	0	0	0	0
11+ Auszahlungen für Sach- und Dienstleistungen	0	15.500	6.300	0	8.500	6.300	6.300
12+ Transferauszahlungen	0	0	0	0	0	0	0
13+ sonstige Auszahlungen	0	1.200	1.800	0	1.800	1.800	1.800
14+ Zinsen und ähnliche Auszahlungen	0	0	0	0	0	0	0
<b>15= Auszahlungen aus laufender Verwaltungstätigkeit</b>	<b>0</b>	<b>16.700</b>	<b>8.100</b>	<b>0</b>	<b>10.300</b>	<b>8.100</b>	<b>8.100</b>
<b>16= Saldo aus laufender Verwaltungstätigkeit (Saldo Zeilen 8 und 15)</b>	<b>0</b>	<b>-16.400</b>	<b>-7.800</b>	<b>0</b>	<b>-10.000</b>	<b>-7.800</b>	<b>-7.800</b>
17 Zuwendungen für Investitionen und Investitionsförderungsmaßnahmen	0	0	0	0	0	0	0
18+ Veräußerung von Grundstücken, Gebäuden und Infrastrukturvermögen	0	0	0	0	0	0	0
19+ Veräußerung von beweglichem Anlagevermögen und immateriellen Vermögensgegenständen	0	0	0	0	0	0	0
20+ Veräußerung von Finanzanlagen	0	0	0	0	0	0	0
21+ Baumaßnahmen	0	0	0	0	0	0	0
22+ Beiträge und ähnliche Entgelte	0	0	0	0	0	0	0
23+ sonstige Investitionseinzahlungen	0	0	0	0	0	0	0
<b>24= Einzahlungen aus Investitionstätigkeit</b>	<b>0</b>	<b>0</b>	<b>0</b>	<b>0</b>	<b>0</b>	<b>0</b>	<b>0</b>
25 Zuwendungen für Investitionsförderungsmaßnahmen	0	0	0	0	0	0	0
26+ Erwerb von Grundstücken, Gebäuden und Infrastrukturvermögen	0	0	0	0	0	0	0
27+ Erwerb von beweglichem Anlagevermögen und immateriellen Vermögensgegenständen	0	500	200	0	200	200	200
28+ Erwerb von Finanzanlagen	0	0	0	0	0	0	0
29+ Baumaßnahmen	0	0	0	0	0	0	0
30+ sonstige Investitionsauszahlungen	0	0	0	0	0	0	0
<b>31= Auszahlungen aus Investitionstätigkeit</b>	<b>0</b>	<b>500</b>	<b>200</b>	<b>0</b>	<b>200</b>	<b>200</b>	<b>200</b>



**Teilhaushalt 2025**

Produktbereich 57 Wirtschaft und Tourismus  
 Produktgruppe 573 Allgemeine Einrichtungen  
**Produkt 573106 Gemeindezentrum Nahrstedt**

Teilfinanzhaushalt

Ein- Auszahlungsarten	Ergebnis 2023 1	Ansatz 2024 2	<b>Ansatz 2025 3</b>	VE 2025 4	Planung 2026 5	Planung 2027 6	Planung 2028 7
32= Saldo aus Investitionstätigkeit (Saldo Zeilen 24 und 31)	0	-500	<b>-200</b>	0	-200	-200	-200
33= Finanzmittelüberschuss/-fehlbetrag (Summe Zeilen 16 und 32)	0	-16.900	<b>-8.000</b>	0	-10.200	-8.000	-8.000



**Teilhaushalt 2025**

Produktbereich	57	Wirtschaft und Tourismus
Produktgruppe	573	Allgemeine Einrichtungen
<b>Produkt</b>	<b>573107</b>	<b>Gemeindezentrum Möringen</b>

Allgemeine Angaben

<b>zuständiger Fachbereich</b>	13 Büro des Oberbürgermeisters, Presse-u.Öffentlichkeitsarbeit
<b>verantwortlich</b>	Philipp Krüger
<b>Beschreibung</b>	- Anlaufpunkt für Bürger und Einwohner - Organisation von Sitzungen und Veranstaltungen  - Einwohnerzahl 639 davon Möringen 553 Klein Möringen 86
<b>Auftragsgrundlage</b>	Beschlüsse des Stadtrates
<b>Zielgruppe</b>	Bürger, Einwohner, Unternehmen, Dritte



**Teilhaushalt 2025**

Produktbereich 57 Wirtschaft und Tourismus  
 Produktgruppe 573 Allgemeine Einrichtungen  
**Produkt 573107 Gemeindezentrum Möringen**

**Teilergebnishaushalt**

Ertrags- und Aufwandsarten	Ergebnis	Ansatz	<b>Ansatz</b>	Planung	Planung	Planung
	2023	2024	<b>2025</b>	2026	2027	2028
	1	2	3	4	5	6
1 Steuern und ähnliche Abgaben	0	0	<b>0</b>	0	0	0
2 + Zuwendungen und allgemeine Umlagen	0	0	<b>0</b>	0	0	0
3 + sonstige Transfererträge	0	0	<b>0</b>	0	0	0
4 + öffentlich-rechtliche Leistungsentgelte	0	900	<b>900</b>	900	900	900
5 + privatrechtliche Leistungsentgelte, Kostenerstattungen und Kostenumlagen	0	0	<b>0</b>	0	0	0
6 + sonstige ordentliche Erträge	0	0	<b>0</b>	0	0	0
7 + Finanzerträge	0	0	<b>0</b>	0	0	0
8 + aktivierte Eigenleistungen, Bestandsveränderungen	0	0	<b>0</b>	0	0	0
<b>9 = Ordentliche Erträge</b>	<b>0</b>	<b>900</b>	<b>900</b>	<b>900</b>	<b>900</b>	<b>900</b>
10 Personalaufwendungen	0	0	<b>0</b>	0	0	0
11 + Versorgungsaufwendungen	0	0	<b>0</b>	0	0	0
12 + Aufwendungen für Sach- und Dienstleistungen	0	21.900	<b>21.800</b>	30.800	20.000	20.000
13 + Transferaufwendungen	0	0	<b>0</b>	0	0	0
14 + sonstige ordentliche Aufwendungen	0	2.400	<b>2.500</b>	2.500	2.500	2.500
15 + Zinsen und sonstige Finanzaufwendungen	0	0	<b>0</b>	0	0	0
16 + bilanzielle Abschreibungen	0	1.300	<b>4.000</b>	4.000	4.000	4.000
<b>17 = Ordentliche Aufwendungen</b>	<b>0</b>	<b>25.600</b>	<b>28.300</b>	<b>37.300</b>	<b>26.500</b>	<b>26.500</b>
<b>18 = Ordentliches Ergebnis (Saldo Zeilen 9 und 17)</b>	<b>0</b>	<b>-24.700</b>	<b>-27.400</b>	<b>-36.400</b>	<b>-25.600</b>	<b>-25.600</b>
19 außerordentliche Erträge	0	0	<b>0</b>	0	0	0
20 - außerordentliche Aufwendungen	0	0	<b>0</b>	0	0	0
<b>21 = Außerordentliches Ergebnis</b>	<b>0</b>	<b>0</b>	<b>0</b>	<b>0</b>	<b>0</b>	<b>0</b>
<b>22 = Ergebnis vor Berücksichtigung der internen Leistungsbeziehungen (Summe Zeilen 18 und 21)</b>	<b>0</b>	<b>-24.700</b>	<b>-27.400</b>	<b>-36.400</b>	<b>-25.600</b>	<b>-25.600</b>
23 + Erträge aus internen Leistungsbeziehungen	0	0	<b>0</b>	0	0	0
24 - Aufwendungen aus internen Leistungsbeziehungen	0	1.300	<b>1.300</b>	1.300	1.300	1.300
<b>25 = Ergebnis</b>	<b>0</b>	<b>-26.000</b>	<b>-28.700</b>	<b>-37.700</b>	<b>-26.900</b>	<b>-26.900</b>



**Teilhaushalt 2025**

Produktbereich 57 Wirtschaft und Tourismus  
Produktgruppe 573 Allgemeine Einrichtungen  
Produkt 573107 **Gemeindezentrum Möringen**

Teilfinanzhaushalt							
Ein- Auszahlungsarten	Ergebnis 2023	Ansatz 2024	Ansatz 2025	VE 2025	Planung 2026	Planung 2027	Planung 2028
	1	2	3	4	5	6	7
1 Steuern und ähnliche Abgaben	0	0	0	0	0	0	0
2+ Zuwendungen und allgemeine Umlagen	0	0	0	0	0	0	0
3+ sonstige Transfererträge	0	0	0	0	0	0	0
4+ öffentlich-rechtliche Leistungsentgelte	0	900	900	0	900	900	900
5+ privatrechtliche Leistungsentgelte, Kostenerstattungen und Kostenumlagen	0	0	0	0	0	0	0
6+ sonstige Einzahlungen	0	0	0	0	0	0	0
7+ Zinsen und ähnliche Einzahlungen	0	0	0	0	0	0	0
8= Einzahlungen aus laufender Verwaltungstätigkeit	0	900	900	0	900	900	900
9 Personalauszahlungen	0	0	0	0	0	0	0
10+ Versorgungsauszahlungen	0	0	0	0	0	0	0
11+ Auszahlungen für Sach- und Dienstleistungen	0	21.900	21.800	0	30.800	20.000	20.000
12+ Transferauszahlungen	0	0	0	0	0	0	0
13+ sonstige Auszahlungen	0	2.400	2.500	0	2.500	2.500	2.500
14+ Zinsen und ähnliche Auszahlungen	0	0	0	0	0	0	0
15= Auszahlungen aus laufender Verwaltungstätigkeit	0	24.300	24.300	0	33.300	22.500	22.500
16= Saldo aus laufender Verwaltungstätigkeit (Saldo Zeilen 8 und 15)	0	-23.400	-23.400	0	-32.400	-21.600	-21.600
17 Zuwendungen für Investitionen und Investitionsförderungsmaßnahmen	0	0	0	0	0	0	0
18+ Veräußerung von Grundstücken, Gebäuden und Infrastrukturvermögen	0	0	0	0	0	0	0
19+ Veräußerung von beweglichem Anlagevermögen und immateriellen Vermögensgegenständen	0	0	0	0	0	0	0
20+ Veräußerung von Finanzanlagen	0	0	0	0	0	0	0
21+ Baumaßnahmen	0	0	0	0	0	0	0
22+ Beiträge und ähnliche Entgelte	0	0	0	0	0	0	0
23+ sonstige Investitionseinzahlungen	0	0	0	0	0	0	0
24= Einzahlungen aus Investitionstätigkeit	0	0	0	0	0	0	0
25 Zuwendungen für Investitionsförderungsmaßnahmen	0	0	0	0	0	0	0
26+ Erwerb von Grundstücken, Gebäuden und Infrastrukturvermögen	0	0	0	0	0	0	0
27+ Erwerb von beweglichem Anlagevermögen und immateriellen Vermögensgegenständen	0	300	1.800	0	300	300	300
28+ Erwerb von Finanzanlagen	0	0	0	0	0	0	0
29+ Baumaßnahmen	0	129.200	129.200	0	0	0	0
30+ sonstige Investitionsauszahlungen	0	0	0	0	0	0	0
31= Auszahlungen aus Investitionstätigkeit	0	129.500	131.000	0	300	300	300





**Teilhaushalt 2025**

Produktbereich 57 Wirtschaft und Tourismus  
 Produktgruppe 573 Allgemeine Einrichtungen  
**Produkt 573107 Gemeindezentrum Möringen**

Teilfinanzhaushalt

Ein- Auszahlungsarten	Ergebnis 2023	Ansatz 2024	<b>Ansatz 2025</b>	VE 2025	Planung 2026	Planung 2027	Planung 2028
	1	2	3	4	5	6	7
32= Saldo aus Investitionstätigkeit (Saldo Zeilen 24 und 31)	0	-129.500	<b>-131.000</b>	0	-300	-300	-300
33= Finanzmittelüberschuss/-fehlbetrag (Summe Zeilen 16 und 32)	0	-152.900	<b>-154.400</b>	0	-32.700	-21.900	-21.900



**Teilhaushalt 2025**

Produktbereich	57	Wirtschaft und Tourismus
Produktgruppe	573	Allgemeine Einrichtungen
<b>Produkt</b>	<b>573108</b>	<b>Gemeindezentrum Insel</b>

Allgemeine Angaben

<b>zuständiger Fachbereich</b>	13 Büro des Oberbürgermeisters, Presse-u.Öffentlichkeitsarbeit
<b>verantwortlich</b>	Philipp Krüger
<b>Beschreibung</b>	- Anlaufpunkt für Bürger und Einwohner - Organisation von Sitzungen und Veranstaltungen  - Einwohnerzahl 421
<b>Auftragsgrundlage</b>	Beschlüsse des Stadtrates
<b>Zielgruppe</b>	Bürger, Einwohner, Unternehmen, Dritte



**Teilhaushalt 2025**

Produktbereich 57 Wirtschaft und Tourismus  
Produktgruppe 573 Allgemeine Einrichtungen  
Produkt 573108 Gemeindezentrum Insel

**Teilergebnishaushalt**

Ertrags- und Aufwandsarten	Ergebnis	Ansatz	Ansatz	Planung	Planung	Planung
	2023	2024	2025	2026	2027	2028
	1	2	3	4	5	6
1 Steuern und ähnliche Abgaben	0	0	0	0	0	0
2 + Zuwendungen und allgemeine Umlagen	0	0	0	0	0	0
3 + sonstige Transfererträge	0	0	0	0	0	0
4 + öffentlich-rechtliche Leistungsentgelte	0	600	300	300	300	300
5 + privatrechtliche Leistungsentgelte, Kostenerstattungen und Kostenumlagen	0	0	0	0	0	0
6 + sonstige ordentliche Erträge	0	900	900	900	900	900
7 + Finanzerträge	0	0	0	0	0	0
8 + aktivierte Eigenleistungen, Bestandsveränderungen	0	0	0	0	0	0
<b>9 = Ordentliche Erträge</b>	<b>0</b>	<b>1.500</b>	<b>1.200</b>	<b>1.200</b>	<b>1.200</b>	<b>1.200</b>
10 Personalaufwendungen	0	0	0	0	0	0
11 + Versorgungsaufwendungen	0	0	0	0	0	0
12 + Aufwendungen für Sach- und Dienstleistungen	0	17.500	9.500	9.500	9.500	9.500
13 + Transferaufwendungen	0	0	0	0	0	0
14 + sonstige ordentliche Aufwendungen	0	900	900	900	900	900
15 + Zinsen und sonstige Finanzaufwendungen	0	0	0	0	0	0
16 + bilanzielle Abschreibungen	0	10.800	10.700	10.700	10.700	10.700
<b>17 = Ordentliche Aufwendungen</b>	<b>0</b>	<b>29.200</b>	<b>21.100</b>	<b>21.100</b>	<b>21.100</b>	<b>21.100</b>
<b>18 = Ordentliches Ergebnis (Saldo Zeilen 9 und 17)</b>	<b>0</b>	<b>-27.700</b>	<b>-19.900</b>	<b>-19.900</b>	<b>-19.900</b>	<b>-19.900</b>
19 außerordentliche Erträge	0	0	0	0	0	0
20 - außerordentliche Aufwendungen	0	0	0	0	0	0
<b>21 = Außerordentliches Ergebnis</b>	<b>0</b>	<b>0</b>	<b>0</b>	<b>0</b>	<b>0</b>	<b>0</b>
<b>22 = Ergebnis vor Berücksichtigung der internen Leistungsbeziehungen (Summe Zeilen 18 und 21)</b>	<b>0</b>	<b>-27.700</b>	<b>-19.900</b>	<b>-19.900</b>	<b>-19.900</b>	<b>-19.900</b>
23 + Erträge aus internen Leistungsbeziehungen	0	0	0	0	0	0
24 - Aufwendungen aus internen Leistungsbeziehungen	0	900	500	500	500	500
<b>25 = Ergebnis</b>	<b>0</b>	<b>-28.600</b>	<b>-20.400</b>	<b>-20.400</b>	<b>-20.400</b>	<b>-20.400</b>



**Teilhaushalt 2025**

Produktbereich 57 Wirtschaft und Tourismus  
Produktgruppe 573 Allgemeine Einrichtungen  
Produkt 573108 **Gemeindezentrum Insel**

Teilfinanzhaushalt							
Ein- Auszahlungsarten	Ergebnis 2023	Ansatz 2024	<b>Ansatz 2025</b>	VE 2025	Planung 2026	Planung 2027	Planung 2028
	1	2	3	4	5	6	7
1 Steuern und ähnliche Abgaben	0	0	0	0	0	0	0
2+ Zuwendungen und allgemeine Umlagen	0	0	0	0	0	0	0
3+ sonstige Transfererträge	0	0	0	0	0	0	0
4+ öffentlich-rechtliche Leistungsentgelte	0	600	300	0	300	300	300
5+ privatrechtliche Leistungsentgelte, Kostenerstattungen und Kostenumlagen	0	0	0	0	0	0	0
6+ sonstige Einzahlungen	0	0	0	0	0	0	0
7+ Zinsen und ähnliche Einzahlungen	0	0	0	0	0	0	0
<b>8= Einzahlungen aus laufender Verwaltungstätigkeit</b>	<b>0</b>	<b>600</b>	<b>300</b>	<b>0</b>	<b>300</b>	<b>300</b>	<b>300</b>
9 Personalauszahlungen	0	0	0	0	0	0	0
10+ Versorgungsauszahlungen	0	0	0	0	0	0	0
11+ Auszahlungen für Sach- und Dienstleistungen	0	17.500	9.500	0	9.500	9.500	9.500
12+ Transferauszahlungen	0	0	0	0	0	0	0
13+ sonstige Auszahlungen	0	900	900	0	900	900	900
14+ Zinsen und ähnliche Auszahlungen	0	0	0	0	0	0	0
<b>15= Auszahlungen aus laufender Verwaltungstätigkeit</b>	<b>0</b>	<b>18.400</b>	<b>10.400</b>	<b>0</b>	<b>10.400</b>	<b>10.400</b>	<b>10.400</b>
<b>16= Saldo aus laufender Verwaltungstätigkeit (Saldo Zeilen 8 und 15)</b>	<b>0</b>	<b>-17.800</b>	<b>-10.100</b>	<b>0</b>	<b>-10.100</b>	<b>-10.100</b>	<b>-10.100</b>
17 Zuwendungen für Investitionen und Investitionsförderungsmaßnahmen	0	0	0	0	0	0	0
18+ Veräußerung von Grundstücken, Gebäuden und Infrastrukturvermögen	0	0	0	0	0	0	0
19+ Veräußerung von beweglichem Anlagevermögen und immateriellen Vermögensgegenständen	0	0	0	0	0	0	0
20+ Veräußerung von Finanzanlagen	0	0	0	0	0	0	0
21+ Baumaßnahmen	0	0	0	0	0	0	0
22+ Beiträge und ähnliche Entgelte	0	0	0	0	0	0	0
23+ sonstige Investitionseinzahlungen	0	0	0	0	0	0	0
<b>24= Einzahlungen aus Investitionstätigkeit</b>	<b>0</b>	<b>0</b>	<b>0</b>	<b>0</b>	<b>0</b>	<b>0</b>	<b>0</b>
25 Zuwendungen für Investitionsförderungsmaßnahmen	0	0	0	0	0	0	0
26+ Erwerb von Grundstücken, Gebäuden und Infrastrukturvermögen	0	0	0	0	0	0	0
27+ Erwerb von beweglichem Anlagevermögen und immateriellen Vermögensgegenständen	0	200	1.600	0	100	100	100
28+ Erwerb von Finanzanlagen	0	0	0	0	0	0	0
29+ Baumaßnahmen	0	0	0	0	0	0	0
30+ sonstige Investitionsauszahlungen	0	0	0	0	0	0	0
<b>31= Auszahlungen aus Investitionstätigkeit</b>	<b>0</b>	<b>200</b>	<b>1.600</b>	<b>0</b>	<b>100</b>	<b>100</b>	<b>100</b>



**Teilhaushalt 2025**

Produktbereich 57 Wirtschaft und Tourismus  
 Produktgruppe 573 Allgemeine Einrichtungen  
**Produkt 573108 Gemeindezentrum Insel**

Teilfinanzhaushalt

Ein- Auszahlungsarten	Ergebnis 2023 1	Ansatz 2024 2	<b>Ansatz 2025 3</b>	VE 2025 4	Planung 2026 5	Planung 2027 6	Planung 2028 7
32= Saldo aus Investitionstätigkeit (Saldo Zeilen 24 und 31)	0	-200	<b>-1.600</b>	0	-100	-100	-100
33= Finanzmittelüberschuss/-fehlbetrag (Summe Zeilen 16 und 32)	0	-18.000	<b>-11.700</b>	0	-10.200	-10.200	-10.200



**Teilhaushalt 2025**

Produktbereich	57	Wirtschaft und Tourismus
Produktgruppe	573	Allgemeine Einrichtungen
<b>Produkt</b>	<b>573109</b>	<b>Gemeindezentrum Buchholz</b>

Allgemeine Angaben

<b>zuständiger Fachbereich</b>	13 Büro des Oberbürgermeisters, Presse-u.Öffentlichkeitsarbeit
<b>verantwortlich</b>	Philipp Krüger
<b>Beschreibung</b>	- Anlaufpunkt für Bürger und Einwohner - Organisation von Sitzungen und Veranstaltungen  - Einwohnerzahl 257
<b>Auftragsgrundlage</b>	Beschlüsse des Stadtrates
<b>Zielgruppe</b>	Bürger, Einwohner, Unternehmen, Dritte



**Teilhaushalt 2025**

Produktbereich 57 Wirtschaft und Tourismus  
Produktgruppe 573 Allgemeine Einrichtungen  
Produkt 573109 **Gemeindezentrum Buchholz**

**Teilergebnishaushalt**

Ertrags- und Aufwandsarten	Ergebnis	Ansatz	<b>Ansatz</b>	Planung	Planung	Planung
	2023	2024	<b>2025</b>	2026	2027	2028
	1	2	3	4	5	6
1 Steuern und ähnliche Abgaben	0	0	<b>0</b>	0	0	0
2 + Zuwendungen und allgemeine Umlagen	0	0	<b>0</b>	0	0	0
3 + sonstige Transfererträge	0	0	<b>0</b>	0	0	0
4 + öffentlich-rechtliche Leistungsentgelte	0	500	<b>500</b>	500	500	500
5 + privatrechtliche Leistungsentgelte, Kostenerstattungen und Kostenumlagen	0	0	<b>0</b>	0	0	0
6 + sonstige ordentliche Erträge	0	0	<b>0</b>	0	0	0
7 + Finanzerträge	0	0	<b>0</b>	0	0	0
8 + aktivierte Eigenleistungen, Bestandsveränderungen	0	0	<b>0</b>	0	0	0
<b>9 = Ordentliche Erträge</b>	<b>0</b>	<b>500</b>	<b>500</b>	<b>500</b>	<b>500</b>	<b>500</b>
10 Personalaufwendungen	0	0	<b>0</b>	0	0	0
11 + Versorgungsaufwendungen	0	0	<b>0</b>	0	0	0
12 + Aufwendungen für Sach- und Dienstleistungen	0	12.200	<b>8.500</b>	8.500	8.500	8.500
13 + Transferaufwendungen	0	0	<b>0</b>	0	0	0
14 + sonstige ordentliche Aufwendungen	0	600	<b>600</b>	600	600	600
15 + Zinsen und sonstige Finanzaufwendungen	0	0	<b>0</b>	0	0	0
16 + bilanzielle Abschreibungen	0	1.000	<b>1.000</b>	1.000	900	900
<b>17 = Ordentliche Aufwendungen</b>	<b>0</b>	<b>13.800</b>	<b>10.100</b>	<b>10.100</b>	<b>10.000</b>	<b>10.000</b>
<b>18 = Ordentliches Ergebnis (Saldo Zeilen 9 und 17)</b>	<b>0</b>	<b>-13.300</b>	<b>-9.600</b>	<b>-9.600</b>	<b>-9.500</b>	<b>-9.500</b>
19 außerordentliche Erträge	0	0	<b>0</b>	0	0	0
20 - außerordentliche Aufwendungen	0	0	<b>0</b>	0	0	0
<b>21 = Außerordentliches Ergebnis</b>	<b>0</b>	<b>0</b>	<b>0</b>	<b>0</b>	<b>0</b>	<b>0</b>
<b>22 = Ergebnis vor Berücksichtigung der internen Leistungsbeziehungen (Summe Zeilen 18 und 21)</b>	<b>0</b>	<b>-13.300</b>	<b>-9.600</b>	<b>-9.600</b>	<b>-9.500</b>	<b>-9.500</b>
23 + Erträge aus internen Leistungsbeziehungen	0	0	<b>0</b>	0	0	0
24 - Aufwendungen aus internen Leistungsbeziehungen	0	1.300	<b>1.300</b>	1.300	1.300	1.300
<b>25 = Ergebnis</b>	<b>0</b>	<b>-14.600</b>	<b>-10.900</b>	<b>-10.900</b>	<b>-10.800</b>	<b>-10.800</b>



**Teilhaushalt 2025**

Produktbereich 57 Wirtschaft und Tourismus  
Produktgruppe 573 Allgemeine Einrichtungen  
Produkt 573109 **Gemeindezentrum Buchholz**

**Teilfinanzhaushalt**

Ein- Auszahlungsarten	Ergebnis 2023	Ansatz 2024	<b>Ansatz 2025</b>	VE 2025	Planung 2026	Planung 2027	Planung 2028
	1	2	3	4	5	6	7
1 Steuern und ähnliche Abgaben	0	0	0	0	0	0	0
2+ Zuwendungen und allgemeine Umlagen	0	0	0	0	0	0	0
3+ sonstige Transfererträge	0	0	0	0	0	0	0
4+ öffentlich-rechtliche Leistungsentgelte	0	500	500	0	500	500	500
5+ privatrechtliche Leistungsentgelte, Kostenerstattungen und Kostenumlagen	0	0	0	0	0	0	0
6+ sonstige Einzahlungen	0	0	0	0	0	0	0
7+ Zinsen und ähnliche Einzahlungen	0	0	0	0	0	0	0
<b>8= Einzahlungen aus laufender Verwaltungstätigkeit</b>	<b>0</b>	<b>500</b>	<b>500</b>	<b>0</b>	<b>500</b>	<b>500</b>	<b>500</b>
9 Personalauszahlungen	0	0	0	0	0	0	0
10+ Versorgungsauszahlungen	0	0	0	0	0	0	0
11+ Auszahlungen für Sach- und Dienstleistungen	0	12.200	8.500	0	8.500	8.500	8.500
12+ Transferauszahlungen	0	0	0	0	0	0	0
13+ sonstige Auszahlungen	0	600	600	0	600	600	600
14+ Zinsen und ähnliche Auszahlungen	0	0	0	0	0	0	0
<b>15= Auszahlungen aus laufender Verwaltungstätigkeit</b>	<b>0</b>	<b>12.800</b>	<b>9.100</b>	<b>0</b>	<b>9.100</b>	<b>9.100</b>	<b>9.100</b>
<b>16= Saldo aus laufender Verwaltungstätigkeit (Saldo Zeilen 8 und 15)</b>	<b>0</b>	<b>-12.300</b>	<b>-8.600</b>	<b>0</b>	<b>-8.600</b>	<b>-8.600</b>	<b>-8.600</b>
17 Zuwendungen für Investitionen und Investitionsförderungsmaßnahmen	0	0	0	0	0	0	0
18+ Veräußerung von Grundstücken, Gebäuden und Infrastrukturvermögen	0	0	0	0	0	0	0
19+ Veräußerung von beweglichem Anlagevermögen und immateriellen Vermögensgegenständen	0	0	0	0	0	0	0
20+ Veräußerung von Finanzanlagen	0	0	0	0	0	0	0
21+ Baumaßnahmen	0	0	0	0	0	0	0
22+ Beiträge und ähnliche Entgelte	0	0	0	0	0	0	0
23+ sonstige Investitionseinzahlungen	0	0	0	0	0	0	0
<b>24= Einzahlungen aus Investitionstätigkeit</b>	<b>0</b>	<b>0</b>	<b>0</b>	<b>0</b>	<b>0</b>	<b>0</b>	<b>0</b>
25 Zuwendungen für Investitionsförderungsmaßnahmen	0	0	0	0	0	0	0
26+ Erwerb von Grundstücken, Gebäuden und Infrastrukturvermögen	0	0	0	0	0	0	0
27+ Erwerb von beweglichem Anlagevermögen und immateriellen Vermögensgegenständen	0	300	300	0	300	300	300
28+ Erwerb von Finanzanlagen	0	0	0	0	0	0	0
29+ Baumaßnahmen	0	0	0	0	0	0	0
30+ sonstige Investitionsauszahlungen	0	0	0	0	0	0	0
<b>31= Auszahlungen aus Investitionstätigkeit</b>	<b>0</b>	<b>300</b>	<b>300</b>	<b>0</b>	<b>300</b>	<b>300</b>	<b>300</b>





**Teilhaushalt 2025**

Produktbereich 57 Wirtschaft und Tourismus  
 Produktgruppe 573 Allgemeine Einrichtungen  
**Produkt 573109 Gemeindezentrum Buchholz**

Teilfinanzhaushalt

Ein- Auszahlungsarten	Ergebnis 2023	Ansatz 2024	<b>Ansatz 2025</b>	VE 2025	Planung 2026	Planung 2027	Planung 2028
	1	2	3	4	5	6	7
32= Saldo aus Investitionstätigkeit (Saldo Zeilen 24 und 31)	0	-300	<b>-300</b>	0	-300	-300	-300
33= Finanzmittelüberschuss/-fehlbetrag (Summe Zeilen 16 und 32)	0	-12.600	<b>-8.900</b>	0	-8.900	-8.900	-8.900



**Teilhaushalt 2025**

Produktbereich	57	Wirtschaft und Tourismus
Produktgruppe	573	Allgemeine Einrichtungen
<b>Produkt</b>	<b>573110</b>	<b>Gemeindezentrum Uchtsprunge</b>

Allgemeine Angaben

**zuständiger Fachbereich** 13 Büro des Oberbürgermeisters, Presse-u.Öffentlichkeitsarbeit

**verantwortlich** Philipp Krüger

**Beschreibung**

- Anlaufpunkt für Bürger und Einwohner
- Organisation von Sitzungen und Veranstaltungen

- Einwohnerzahl 1.187

Uchtsprunge	672
Börgitz	391
Wilhelmshof	124

**Auftragsgrundlage** Beschlüsse des Stadtrates

**Zielgruppe** Bürger, Einwohner, Unternehmen, Dritte



**Teilhaushalt 2025**

Produktbereich 57 Wirtschaft und Tourismus  
Produktgruppe 573 Allgemeine Einrichtungen  
Produkt 573110 **Gemeindezentrum Uchtspringe**

**Teilergebnishaushalt**

Ertrags- und Aufwandsarten	Ergebnis	Ansatz	<b>Ansatz</b>	Planung	Planung	Planung
	2023	2024	<b>2025</b>	2026	2027	2028
	1	2	3	4	5	6
1 Steuern und ähnliche Abgaben	0	0	0	0	0	0
2 + Zuwendungen und allgemeine Umlagen	0	0	0	0	0	0
3 + sonstige Transfererträge	0	0	0	0	0	0
4 + öffentlich-rechtliche Leistungsentgelte	0	0	0	0	0	0
5 + privatrechtliche Leistungsentgelte, Kostenerstattungen und Kostenumlagen	0	0	0	0	0	0
6 + sonstige ordentliche Erträge	0	0	0	0	0	0
7 + Finanzerträge	0	0	0	0	0	0
8 + aktivierte Eigenleistungen, Bestandsveränderungen	0	0	0	0	0	0
<b>9 = Ordentliche Erträge</b>	<b>0</b>	<b>0</b>	<b>0</b>	<b>0</b>	<b>0</b>	<b>0</b>
10 Personalaufwendungen	0	0	0	0	0	0
11 + Versorgungsaufwendungen	0	0	0	0	0	0
12 + Aufwendungen für Sach- und Dienstleistungen	0	8.700	<b>12.400</b>	8.400	8.400	8.400
13 + Transferaufwendungen	0	0	0	0	0	0
14 + sonstige ordentliche Aufwendungen	0	1.800	<b>2.400</b>	2.400	2.400	2.400
15 + Zinsen und sonstige Finanzaufwendungen	0	0	0	0	0	0
16 + bilanzielle Abschreibungen	0	200	<b>200</b>	200	200	200
<b>17 = Ordentliche Aufwendungen</b>	<b>0</b>	<b>10.700</b>	<b>15.000</b>	<b>11.000</b>	<b>11.000</b>	<b>11.000</b>
<b>18 = Ordentliches Ergebnis (Saldo Zeilen 9 und 17)</b>	<b>0</b>	<b>-10.700</b>	<b>-15.000</b>	<b>-11.000</b>	<b>-11.000</b>	<b>-11.000</b>
19 außerordentliche Erträge	0	0	0	0	0	0
20 - außerordentliche Aufwendungen	0	0	0	0	0	0
<b>21 = Außerordentliches Ergebnis</b>	<b>0</b>	<b>0</b>	<b>0</b>	<b>0</b>	<b>0</b>	<b>0</b>
<b>22 = Ergebnis vor Berücksichtigung der internen Leistungsbeziehungen (Summe Zeilen 18 und 21)</b>	<b>0</b>	<b>-10.700</b>	<b>-15.000</b>	<b>-11.000</b>	<b>-11.000</b>	<b>-11.000</b>
23 + Erträge aus internen Leistungsbeziehungen	0	0	0	0	0	0
24 - Aufwendungen aus internen Leistungsbeziehungen	0	1.300	<b>1.300</b>	1.300	1.300	1.300
<b>25 = Ergebnis</b>	<b>0</b>	<b>-12.000</b>	<b>-16.300</b>	<b>-12.300</b>	<b>-12.300</b>	<b>-12.300</b>



**Teilhaushalt 2025**

Produktbereich 57 Wirtschaft und Tourismus  
Produktgruppe 573 Allgemeine Einrichtungen  
Produkt 573110 **Gemeindezentrum Uchtspringe**

Teilfinanzhaushalt							
Ein- Auszahlungsarten	Ergebnis 2023	Ansatz 2024	Ansatz 2025	VE 2025	Planung 2026	Planung 2027	Planung 2028
	1	2	3	4	5	6	7
1 Steuern und ähnliche Abgaben	0	0	0	0	0	0	0
2+ Zuwendungen und allgemeine Umlagen	0	0	0	0	0	0	0
3+ sonstige Transfererträge	0	0	0	0	0	0	0
4+ öffentlich-rechtliche Leistungsentgelte	0	0	0	0	0	0	0
5+ privatrechtliche Leistungsentgelte, Kostenerstattungen und Kostenumlagen	0	0	0	0	0	0	0
6+ sonstige Einzahlungen	0	0	0	0	0	0	0
7+ Zinsen und ähnliche Einzahlungen	0	0	0	0	0	0	0
8= Einzahlungen aus laufender Verwaltungstätigkeit	0	0	0	0	0	0	0
9 Personalauszahlungen	0	0	0	0	0	0	0
10+ Versorgungsauszahlungen	0	0	0	0	0	0	0
11+ Auszahlungen für Sach- und Dienstleistungen	0	8.700	12.400	0	8.400	8.400	8.400
12+ Transferauszahlungen	0	0	0	0	0	0	0
13+ sonstige Auszahlungen	0	1.800	2.400	0	2.400	2.400	2.400
14+ Zinsen und ähnliche Auszahlungen	0	0	0	0	0	0	0
15= Auszahlungen aus laufender Verwaltungstätigkeit	0	10.500	14.800	0	10.800	10.800	10.800
16= Saldo aus laufender Verwaltungstätigkeit (Saldo Zeilen 8 und 15)	0	-10.500	-14.800	0	-10.800	-10.800	-10.800
17 Zuwendungen für Investitionen und Investitionsförderungsmaßnahmen	0	0	0	0	0	0	0
18+ Veräußerung von Grundstücken, Gebäuden und Infrastrukturvermögen	0	0	0	0	0	0	0
19+ Veräußerung von beweglichem Anlagevermögen und immateriellen Vermögensgegenständen	0	0	0	0	0	0	0
20+ Veräußerung von Finanzanlagen	0	0	0	0	0	0	0
21+ Baumaßnahmen	0	0	0	0	0	0	0
22+ Beiträge und ähnliche Entgelte	0	0	0	0	0	0	0
23+ sonstige Investitionseinzahlungen	0	0	0	0	0	0	0
24= Einzahlungen aus Investitionstätigkeit	0	0	0	0	0	0	0
25 Zuwendungen für Investitionsförderungsmaßnahmen	0	0	0	0	0	0	0
26+ Erwerb von Grundstücken, Gebäuden und Infrastrukturvermögen	0	0	0	0	0	0	0
27+ Erwerb von beweglichem Anlagevermögen und immateriellen Vermögensgegenständen	0	100	100	0	100	100	100
28+ Erwerb von Finanzanlagen	0	0	0	0	0	0	0
29+ Baumaßnahmen	0	0	0	0	0	0	0
30+ sonstige Investitionsauszahlungen	0	0	0	0	0	0	0
31= Auszahlungen aus Investitionstätigkeit	0	100	100	0	100	100	100



**Teilhaushalt 2025**

Produktbereich 57 Wirtschaft und Tourismus  
 Produktgruppe 573 Allgemeine Einrichtungen  
**Produkt 573110 Gemeindezentrum Uchtsprunge**

Teilfinanzhaushalt

Ein- Auszahlungsarten	Ergebnis 2023 1	Ansatz 2024 2	<b>Ansatz 2025 3</b>	VE 2025 4	Planung 2026 5	Planung 2027 6	Planung 2028 7
32= Saldo aus Investitionstätigkeit (Saldo Zeilen 24 und 31)	0	-100	<b>-100</b>	0	-100	-100	-100
33= Finanzmittelüberschuss/-fehlbetrag (Summe Zeilen 16 und 32)	0	-10.600	<b>-14.900</b>	0	-10.900	-10.900	-10.900



**Teilhaushalt 2025**

Produktbereich	57	Wirtschaft und Tourismus
Produktgruppe	573	Allgemeine Einrichtungen
<b>Produkt</b>	<b>573111</b>	<b>Gemeindezentrum Heeren</b>

Allgemeine Angaben

<b>zuständiger Fachbereich</b>	13 Büro des Oberbürgermeisters, Presse-u.Öffentlichkeitsarbeit
<b>verantwortlich</b>	Philipp Krüger
<b>Beschreibung</b>	- Anlaufpunkt für Bürger und Einwohner - Organisation von Sitzungen und Veranstaltungen  - Einwohnerzahl 518
<b>Auftragsgrundlage</b>	Beschlüsse des Stadtrates
<b>Zielgruppe</b>	Bürger, Einwohner, Unternehmen, Dritte



**Teilhaushalt 2025**

Produktbereich 57      Wirtschaft und Tourismus  
Produktgruppe 573      Allgemeine Einrichtungen  
Produkt 573111      **Gemeindezentrum Heeren**

Teilergebnishaushalt						
Ertrags- und Aufwandsarten	Ergebnis 2023	Ansatz 2024	Ansatz 2025	Planung 2026	Planung 2027	Planung 2028
	1	2	3	4	5	6
1 Steuern und ähnliche Abgaben	0	0	0	0	0	0
2 + Zuwendungen und allgemeine Umlagen	0	0	0	0	0	0
3 + sonstige Transfererträge	0	0	0	0	0	0
4 + öffentlich-rechtliche Leistungsentgelte	0	2.300	2.300	2.300	2.300	2.300
5 + privatrechtliche Leistungsentgelte, Kostenerstattungen und Kostenumlagen	0	0	0	0	0	0
6 + sonstige ordentliche Erträge	0	4.000	4.000	4.000	4.000	4.000
7 + Finanzerträge	0	0	0	0	0	0
8 + aktivierte Eigenleistungen, Bestandsveränderungen	0	0	0	0	0	0
<b>9 = Ordentliche Erträge</b>	<b>0</b>	<b>6.300</b>	<b>6.300</b>	<b>6.300</b>	<b>6.300</b>	<b>6.300</b>
10 Personalaufwendungen	0	0	0	0	0	0
11 + Versorgungsaufwendungen	0	0	0	0	0	0
12 + Aufwendungen für Sach- und Dienstleistungen	0	19.000	18.900	20.400	18.900	18.900
13 + Transferaufwendungen	0	0	0	0	0	0
14 + sonstige ordentliche Aufwendungen	0	1.700	1.800	1.800	1.800	1.800
15 + Zinsen und sonstige Finanzaufwendungen	0	0	0	0	0	0
16 + bilanzielle Abschreibungen	0	9.600	9.600	9.600	9.600	9.600
<b>17 = Ordentliche Aufwendungen</b>	<b>0</b>	<b>30.300</b>	<b>30.300</b>	<b>31.800</b>	<b>30.300</b>	<b>30.300</b>
<b>18 = Ordentliches Ergebnis (Saldo Zeilen 9 und 17)</b>	<b>0</b>	<b>-24.000</b>	<b>-24.000</b>	<b>-25.500</b>	<b>-24.000</b>	<b>-24.000</b>
19 außerordentliche Erträge	0	0	0	0	0	0
20 - außerordentliche Aufwendungen	0	0	0	0	0	0
<b>21 = Außerordentliches Ergebnis</b>	<b>0</b>	<b>0</b>	<b>0</b>	<b>0</b>	<b>0</b>	<b>0</b>
<b>22 = Ergebnis vor Berücksichtigung der internen Leistungsbeziehungen (Summe Zeilen 18 und 21)</b>	<b>0</b>	<b>-24.000</b>	<b>-24.000</b>	<b>-25.500</b>	<b>-24.000</b>	<b>-24.000</b>
23 + Erträge aus internen Leistungsbeziehungen	0	0	0	0	0	0
24 - Aufwendungen aus internen Leistungsbeziehungen	0	1.300	1.300	1.300	1.300	1.300
<b>25 = Ergebnis</b>	<b>0</b>	<b>-25.300</b>	<b>-25.300</b>	<b>-26.800</b>	<b>-25.300</b>	<b>-25.300</b>



**Teilhaushalt 2025**

Produktbereich 57      Wirtschaft und Tourismus  
Produktgruppe 573      Allgemeine Einrichtungen  
Produkt 573111      **Gemeindezentrum Heeren**

Teilfinanzhaushalt							
Ein- Auszahlungsarten	Ergebnis 2023	Ansatz 2024	<b>Ansatz 2025</b>	VE 2025	Planung 2026	Planung 2027	Planung 2028
	1	2	3	4	5	6	7
1 Steuern und ähnliche Abgaben	0	0	0	0	0	0	0
2+ Zuwendungen und allgemeine Umlagen	0	0	0	0	0	0	0
3+ sonstige Transfererträge	0	0	0	0	0	0	0
4+ öffentlich-rechtliche Leistungsentgelte	0	2.300	<b>2.300</b>	0	2.300	2.300	2.300
5+ privatrechtliche Leistungsentgelte, Kostenerstattungen und Kostenumlagen	0	0	0	0	0	0	0
6+ sonstige Einzahlungen	0	0	0	0	0	0	0
7+ Zinsen und ähnliche Einzahlungen	0	0	0	0	0	0	0
<b>8= Einzahlungen aus laufender Verwaltungstätigkeit</b>	<b>0</b>	<b>2.300</b>	<b>2.300</b>	<b>0</b>	<b>2.300</b>	<b>2.300</b>	<b>2.300</b>
9 Personalauszahlungen	0	0	0	0	0	0	0
10+ Versorgungsauszahlungen	0	0	0	0	0	0	0
11+ Auszahlungen für Sach- und Dienstleistungen	0	19.000	<b>18.900</b>	0	20.400	18.900	18.900
12+ Transferauszahlungen	0	0	0	0	0	0	0
13+ sonstige Auszahlungen	0	1.700	<b>1.800</b>	0	1.800	1.800	1.800
14+ Zinsen und ähnliche Auszahlungen	0	0	0	0	0	0	0
<b>15= Auszahlungen aus laufender Verwaltungstätigkeit</b>	<b>0</b>	<b>20.700</b>	<b>20.700</b>	<b>0</b>	<b>22.200</b>	<b>20.700</b>	<b>20.700</b>
<b>16= Saldo aus laufender Verwaltungstätigkeit (Saldo Zeilen 8 und 15)</b>	<b>0</b>	<b>-18.400</b>	<b>-18.400</b>	<b>0</b>	<b>-19.900</b>	<b>-18.400</b>	<b>-18.400</b>
17 Zuwendungen für Investitionen und Investitionsförderungsmaßnahmen	0	0	0	0	0	0	0
18+ Veräußerung von Grundstücken, Gebäuden und Infrastrukturvermögen	0	0	0	0	0	0	0
19+ Veräußerung von beweglichem Anlagevermögen und immateriellen Vermögensgegenständen	0	0	0	0	0	0	0
20+ Veräußerung von Finanzanlagen	0	0	0	0	0	0	0
21+ Baumaßnahmen	0	0	0	0	0	0	0
22+ Beiträge und ähnliche Entgelte	0	0	0	0	0	0	0
23+ sonstige Investitionseinzahlungen	0	0	0	0	0	0	0
<b>24= Einzahlungen aus Investitionstätigkeit</b>	<b>0</b>	<b>0</b>	<b>0</b>	<b>0</b>	<b>0</b>	<b>0</b>	<b>0</b>
25 Zuwendungen für Investitionsförderungsmaßnahmen	0	0	0	0	0	0	0
26+ Erwerb von Grundstücken, Gebäuden und Infrastrukturvermögen	0	0	0	0	0	0	0
27+ Erwerb von beweglichem Anlagevermögen und immateriellen Vermögensgegenständen	0	300	<b>300</b>	0	300	300	300
28+ Erwerb von Finanzanlagen	0	0	0	0	0	0	0
29+ Baumaßnahmen	0	0	0	0	0	0	0
30+ sonstige Investitionsauszahlungen	0	0	0	0	0	0	0
<b>31= Auszahlungen aus Investitionstätigkeit</b>	<b>0</b>	<b>300</b>	<b>300</b>	<b>0</b>	<b>300</b>	<b>300</b>	<b>300</b>





**Teilhaushalt 2025**

Produktbereich 57 Wirtschaft und Tourismus  
 Produktgruppe 573 Allgemeine Einrichtungen  
**Produkt 573111 Gemeindezentrum Heeren**

Teilfinanzhaushalt

Ein- Auszahlungsarten	Ergebnis 2023 1	Ansatz 2024 2	<b>Ansatz 2025 3</b>	VE 2025 4	Planung 2026 5	Planung 2027 6	Planung 2028 7
32= Saldo aus Investitionstätigkeit (Saldo Zeilen 24 und 31)	0	-300	<b>-300</b>	0	-300	-300	-300
33= Finanzmittelüberschuss/-fehlbetrag (Summe Zeilen 16 und 32)	0	-18.700	<b>-18.700</b>	0	-20.200	-18.700	-18.700



**Teilhaushalt 2025**

Produktbereich	57	Wirtschaft und Tourismus
Produktgruppe	573	Allgemeine Einrichtungen
<b>Produkt</b>	<b>573112</b>	<b>Gemeindezentrum Dahlen</b>

Allgemeine Angaben

**zuständiger Fachbereich** 13 Büro des Oberbürgermeisters, Presse-u.Öffentlichkeitsarbeit

**verantwortlich** Philipp Krüger

**Beschreibung**

- Anlaufpunkt für Bürger und Einwohner
- Organisation von Sitzungen und Veranstaltungen

- Einwohnerzahl 547  
davon  
Dahlen 246  
Dahrenstedt 69  
Gohre 157  
Welle 75

**Auftragsgrundlage** Beschlüsse des Stadtrates

**Zielgruppe** Bürger, Einwohner, Unternehmen, Dritte



**Teilhaushalt 2025**

Produktbereich 57 Wirtschaft und Tourismus  
 Produktgruppe 573 Allgemeine Einrichtungen  
 Produkt 573112 Gemeindezentrum Dahlen

**Teilergebnishaushalt**

Ertrags- und Aufwandsarten	Ergebnis 2023	Ansatz 2024	Ansatz 2025	Planung 2026	Planung 2027	Planung 2028
	1	2	3	4	5	6
1 Steuern und ähnliche Abgaben	0	0	0	0	0	0
2 + Zuwendungen und allgemeine Umlagen	0	1.700	0	0	0	0
3 + sonstige Transfererträge	0	0	0	0	0	0
4 + öffentlich-rechtliche Leistungsentgelte	0	600	600	600	600	600
5 + privatrechtliche Leistungsentgelte, Kostenerstattungen und Kostenumlagen	0	0	0	0	0	0
6 + sonstige ordentliche Erträge	0	600	600	600	600	600
7 + Finanzerträge	0	0	0	0	0	0
8 + aktivierte Eigenleistungen, Bestandsveränderungen	0	0	0	0	0	0
<b>9 = Ordentliche Erträge</b>	<b>0</b>	<b>2.900</b>	<b>1.200</b>	<b>1.200</b>	<b>1.200</b>	<b>1.200</b>
10 Personalaufwendungen	0	0	0	0	0	0
11 + Versorgungsaufwendungen	0	0	0	0	0	0
12 + Aufwendungen für Sach- und Dienstleistungen	0	14.400	12.700	26.700	25.700	12.700
13 + Transferaufwendungen	0	0	0	0	0	0
14 + sonstige ordentliche Aufwendungen	0	1.200	1.200	1.200	1.200	1.200
15 + Zinsen und sonstige Finanzaufwendungen	0	0	0	0	0	0
16 + bilanzielle Abschreibungen	0	2.000	2.000	2.000	2.000	2.000
<b>17 = Ordentliche Aufwendungen</b>	<b>0</b>	<b>17.600</b>	<b>15.900</b>	<b>29.900</b>	<b>28.900</b>	<b>15.900</b>
<b>18 = Ordentliches Ergebnis (Saldo Zeilen 9 und 17)</b>	<b>0</b>	<b>-14.700</b>	<b>-14.700</b>	<b>-28.700</b>	<b>-27.700</b>	<b>-14.700</b>
19 außerordentliche Erträge	0	0	0	0	0	0
20 - außerordentliche Aufwendungen	0	0	0	0	0	0
<b>21 = Außerordentliches Ergebnis</b>	<b>0</b>	<b>0</b>	<b>0</b>	<b>0</b>	<b>0</b>	<b>0</b>
<b>22 = Ergebnis vor Berücksichtigung der internen Leistungsbeziehungen (Summe Zeilen 18 und 21)</b>	<b>0</b>	<b>-14.700</b>	<b>-14.700</b>	<b>-28.700</b>	<b>-27.700</b>	<b>-14.700</b>
23 + Erträge aus internen Leistungsbeziehungen	0	0	0	0	0	0
24 - Aufwendungen aus internen Leistungsbeziehungen	0	1.300	1.300	1.300	1.300	1.300
<b>25 = Ergebnis</b>	<b>0</b>	<b>-16.000</b>	<b>-16.000</b>	<b>-30.000</b>	<b>-29.000</b>	<b>-16.000</b>



**Teilhaushalt 2025**

Produktbereich 57 Wirtschaft und Tourismus  
Produktgruppe 573 Allgemeine Einrichtungen  
Produkt 573112 Gemeindezentrum Dahlen

Teilfinanzhaushalt							
Ein- Auszahlungsarten	Ergebnis 2023	Ansatz 2024	Ansatz 2025	VE 2025	Planung 2026	Planung 2027	Planung 2028
	1	2	3	4	5	6	7
1 Steuern und ähnliche Abgaben	0	0	0	0	0	0	0
2+ Zuwendungen und allgemeine Umlagen	0	1.700	0	0	0	0	0
3+ sonstige Transfererträge	0	0	0	0	0	0	0
4+ öffentlich-rechtliche Leistungsentgelte	0	600	600	0	600	600	600
5+ privatrechtliche Leistungsentgelte, Kostenerstattungen und Kostenumlagen	0	0	0	0	0	0	0
6+ sonstige Einzahlungen	0	0	0	0	0	0	0
7+ Zinsen und ähnliche Einzahlungen	0	0	0	0	0	0	0
8= Einzahlungen aus laufender Verwaltungstätigkeit	0	2.300	600	0	600	600	600
9 Personalauszahlungen	0	0	0	0	0	0	0
10+ Versorgungsauszahlungen	0	0	0	0	0	0	0
11+ Auszahlungen für Sach- und Dienstleistungen	0	14.400	12.700	0	26.700	25.700	12.700
12+ Transferauszahlungen	0	0	0	0	0	0	0
13+ sonstige Auszahlungen	0	1.200	1.200	0	1.200	1.200	1.200
14+ Zinsen und ähnliche Auszahlungen	0	0	0	0	0	0	0
15= Auszahlungen aus laufender Verwaltungstätigkeit	0	15.600	13.900	0	27.900	26.900	13.900
16= Saldo aus laufender Verwaltungstätigkeit (Saldo Zeilen 8 und 15)	0	-13.300	-13.300	0	-27.300	-26.300	-13.300
17 Zuwendungen für Investitionen und Investitionsförderungsmaßnahmen	0	0	0	0	0	0	0
18+ Veräußerung von Grundstücken, Gebäuden und Infrastrukturvermögen	0	0	0	0	0	0	0
19+ Veräußerung von beweglichem Anlagevermögen und immateriellen Vermögensgegenständen	0	0	0	0	0	0	0
20+ Veräußerung von Finanzanlagen	0	0	0	0	0	0	0
21+ Baumaßnahmen	0	0	0	0	0	0	0
22+ Beiträge und ähnliche Entgelte	0	0	0	0	0	0	0
23+ sonstige Investitionseinzahlungen	0	0	0	0	0	0	0
24= Einzahlungen aus Investitionstätigkeit	0	0	0	0	0	0	0
25 Zuwendungen für Investitionsförderungsmaßnahmen	0	0	0	0	0	0	0
26+ Erwerb von Grundstücken, Gebäuden und Infrastrukturvermögen	0	0	0	0	0	0	0
27+ Erwerb von beweglichem Anlagevermögen und immateriellen Vermögensgegenständen	0	300	300	0	300	300	300
28+ Erwerb von Finanzanlagen	0	0	0	0	0	0	0
29+ Baumaßnahmen	0	0	0	0	0	0	0
30+ sonstige Investitionsauszahlungen	0	0	0	0	0	0	0
31= Auszahlungen aus Investitionstätigkeit	0	300	300	0	300	300	300



**Teilhaushalt 2025**

Produktbereich 57 Wirtschaft und Tourismus  
 Produktgruppe 573 Allgemeine Einrichtungen  
**Produkt 573112 Gemeindezentrum Dahlen**

Teilfinanzhaushalt

Ein- Auszahlungsarten	Ergebnis 2023 1	Ansatz 2024 2	<b>Ansatz 2025 3</b>	VE 2025 4	Planung 2026 5	Planung 2027 6	Planung 2028 7
32= Saldo aus Investitionstätigkeit (Saldo Zeilen 24 und 31)	0	-300	<b>-300</b>	0	-300	-300	-300
33= Finanzmittelüberschuss/-fehlbetrag (Summe Zeilen 16 und 32)	0	-13.600	<b>-13.600</b>	0	-27.600	-26.600	-13.600



**Teilhaushalt 2025**

Produktbereich	57	Wirtschaft und Tourismus
Produktgruppe	573	Allgemeine Einrichtungen
<b>Produkt</b>	<b>573113</b>	<b>Gemeindezentrum Groß Schwechten</b>

Allgemeine Angaben

**zuständiger Fachbereich** 13 Büro des Oberbürgermeisters, Presse-u.Öffentlichkeitsarbeit

**verantwortlich** Philipp Krüger

**Beschreibung**

- Anlaufpunkt für Bürger und Einwohner
- Organisation von Sitzungen und Veranstaltungen

- Einwohnerzahl 535  
davon  
Groß Schwechten 316  
Peulingen 113  
Neuendorf am Speck 106

**Auftragsgrundlage** Beschlüsse des Stadtrates

**Zielgruppe** Bürger, Einwohner, Unternehmen, Dritte



**Teilhaushalt 2025**

Produktbereich 57 Wirtschaft und Tourismus  
 Produktgruppe 573 Allgemeine Einrichtungen  
 Produkt 573113 Gemeindezentrum Groß Schwechten

Teilergebnishaushalt						
Ertrags- und Aufwandsarten	Ergebnis 2023	Ansatz 2024	Ansatz 2025	Planung 2026	Planung 2027	Planung 2028
	1	2	3	4	5	6
1 Steuern und ähnliche Abgaben	0	0	0	0	0	0
2 + Zuwendungen und allgemeine Umlagen	0	0	0	0	0	0
3 + sonstige Transfererträge	0	0	0	0	0	0
4 + öffentlich-rechtliche Leistungsentgelte	0	500	500	500	500	500
5 + privatrechtliche Leistungsentgelte, Kostenerstattungen und Kostenumlagen	0	0	0	0	0	0
6 + sonstige ordentliche Erträge	0	1.800	1.800	1.800	1.800	1.800
7 + Finanzerträge	0	0	0	0	0	0
8 + aktivierte Eigenleistungen, Bestandsveränderungen	0	0	0	0	0	0
<b>9 = Ordentliche Erträge</b>	<b>0</b>	<b>2.300</b>	<b>2.300</b>	<b>2.300</b>	<b>2.300</b>	<b>2.300</b>
10 Personalaufwendungen	0	0	0	0	0	0
11 + Versorgungsaufwendungen	0	0	0	0	0	0
12 + Aufwendungen für Sach- und Dienstleistungen	0	20.100	20.000	20.000	20.000	50.000
13 + Transferaufwendungen	0	0	0	0	0	0
14 + sonstige ordentliche Aufwendungen	0	1.600	1.500	1.500	1.500	1.500
15 + Zinsen und sonstige Finanzaufwendungen	0	0	0	0	0	0
16 + bilanzielle Abschreibungen	0	10.500	10.400	10.400	10.000	10.000
<b>17 = Ordentliche Aufwendungen</b>	<b>0</b>	<b>32.200</b>	<b>31.900</b>	<b>31.900</b>	<b>31.500</b>	<b>61.500</b>
<b>18 = Ordentliches Ergebnis (Saldo Zeilen 9 und 17)</b>	<b>0</b>	<b>-29.900</b>	<b>-29.600</b>	<b>-29.600</b>	<b>-29.200</b>	<b>-59.200</b>
19 außerordentliche Erträge	0	0	0	0	0	0
20 - außerordentliche Aufwendungen	0	0	0	0	0	0
<b>21 = Außerordentliches Ergebnis</b>	<b>0</b>	<b>0</b>	<b>0</b>	<b>0</b>	<b>0</b>	<b>0</b>
<b>22 = Ergebnis vor Berücksichtigung der internen Leistungsbeziehungen (Summe Zeilen 18 und 21)</b>	<b>0</b>	<b>-29.900</b>	<b>-29.600</b>	<b>-29.600</b>	<b>-29.200</b>	<b>-59.200</b>
23 + Erträge aus internen Leistungsbeziehungen	0	0	0	0	0	0
24 - Aufwendungen aus internen Leistungsbeziehungen	0	1.300	1.300	1.300	1.300	1.300
<b>25 = Ergebnis</b>	<b>0</b>	<b>-31.200</b>	<b>-30.900</b>	<b>-30.900</b>	<b>-30.500</b>	<b>-60.500</b>



**Teilhaushalt 2025**

Produktbereich 57 Wirtschaft und Tourismus  
 Produktgruppe 573 Allgemeine Einrichtungen  
 Produkt 573113 Gemeindezentrum Groß Schwechten

Teilfinanzhaushalt							
Ein- Auszahlungsarten	Ergebnis 2023	Ansatz 2024	Ansatz 2025	VE 2025	Planung 2026	Planung 2027	Planung 2028
	1	2	3	4	5	6	7
1 Steuern und ähnliche Abgaben	0	0	0	0	0	0	0
2+ Zuwendungen und allgemeine Umlagen	0	0	0	0	0	0	0
3+ sonstige Transfererträge	0	0	0	0	0	0	0
4+ öffentlich-rechtliche Leistungsentgelte	0	500	500	0	500	500	500
5+ privatrechtliche Leistungsentgelte, Kostenerstattungen und Kostenumlagen	0	0	0	0	0	0	0
6+ sonstige Einzahlungen	0	0	0	0	0	0	0
7+ Zinsen und ähnliche Einzahlungen	0	0	0	0	0	0	0
<b>8= Einzahlungen aus laufender Verwaltungstätigkeit</b>	<b>0</b>	<b>500</b>	<b>500</b>	<b>0</b>	<b>500</b>	<b>500</b>	<b>500</b>
9 Personalauszahlungen	0	0	0	0	0	0	0
10+ Versorgungsauszahlungen	0	0	0	0	0	0	0
11+ Auszahlungen für Sach- und Dienstleistungen	0	20.100	20.000	0	20.000	20.000	50.000
12+ Transferauszahlungen	0	0	0	0	0	0	0
13+ sonstige Auszahlungen	0	1.500	1.400	0	1.400	1.400	1.400
14+ Zinsen und ähnliche Auszahlungen	0	0	0	0	0	0	0
<b>15= Auszahlungen aus laufender Verwaltungstätigkeit</b>	<b>0</b>	<b>21.600</b>	<b>21.400</b>	<b>0</b>	<b>21.400</b>	<b>21.400</b>	<b>51.400</b>
<b>16= Saldo aus laufender Verwaltungstätigkeit (Saldo Zeilen 8 und 15)</b>	<b>0</b>	<b>-21.100</b>	<b>-20.900</b>	<b>0</b>	<b>-20.900</b>	<b>-20.900</b>	<b>-50.900</b>
17 Zuwendungen für Investitionen und Investitionsförderungsmaßnahmen	0	0	0	0	0	0	0
18+ Veräußerung von Grundstücken, Gebäuden und Infrastrukturvermögen	0	0	0	0	0	0	0
19+ Veräußerung von beweglichem Anlagevermögen und immateriellen Vermögensgegenständen	0	0	0	0	0	0	0
20+ Veräußerung von Finanzanlagen	0	0	0	0	0	0	0
21+ Baumaßnahmen	0	0	0	0	0	0	0
22+ Beiträge und ähnliche Entgelte	0	0	0	0	0	0	0
23+ sonstige Investitionseinzahlungen	0	0	0	0	0	0	0
<b>24= Einzahlungen aus Investitionstätigkeit</b>	<b>0</b>	<b>0</b>	<b>0</b>	<b>0</b>	<b>0</b>	<b>0</b>	<b>0</b>
25 Zuwendungen für Investitionsförderungsmaßnahmen	0	0	0	0	0	0	0
26+ Erwerb von Grundstücken, Gebäuden und Infrastrukturvermögen	0	0	0	0	0	0	0
27+ Erwerb von beweglichem Anlagevermögen und immateriellen Vermögensgegenständen	0	300	300	0	300	300	300
28+ Erwerb von Finanzanlagen	0	0	0	0	0	0	0
29+ Baumaßnahmen	0	0	0	0	0	0	0
30+ sonstige Investitionsauszahlungen	0	0	0	0	0	0	0
<b>31= Auszahlungen aus Investitionstätigkeit</b>	<b>0</b>	<b>300</b>	<b>300</b>	<b>0</b>	<b>300</b>	<b>300</b>	<b>300</b>





**Teilhaushalt 2025**

Produktbereich 57 Wirtschaft und Tourismus  
 Produktgruppe 573 Allgemeine Einrichtungen  
**Produkt 573113 Gemeindezentrum Groß Schwechten**

Teilfinanzhaushalt

Ein- Auszahlungsarten	Ergebnis 2023 1	Ansatz 2024 2	<b>Ansatz 2025 3</b>	VE 2025 4	Planung 2026 5	Planung 2027 6	Planung 2028 7
32= Saldo aus Investitionstätigkeit (Saldo Zeilen 24 und 31)	0	-300	<b>-300</b>	0	-300	-300	-300
33= Finanzmittelüberschuss/-fehlbetrag (Summe Zeilen 16 und 32)	0	-21.400	<b>-21.200</b>	0	-21.200	-21.200	-51.200



**Teilhaushalt 2025**

Produktbereich	57	Wirtschaft und Tourismus
Produktgruppe	573	Allgemeine Einrichtungen
<b>Produkt</b>	<b>573114</b>	<b>Gemeindezentrum Uenglingen</b>

Allgemeine Angaben

<b>zuständiger Fachbereich</b>	13 Büro des Oberbürgermeisters, Presse-u.Öffentlichkeitsarbeit
<b>verantwortlich</b>	Philipp Krüger
<b>Beschreibung</b>	- Anlaufpunkt für Bürger und Einwohner - Organisation von Sitzungen und Veranstaltungen  - Einwohnerzahl 800
<b>Auftragsgrundlage</b>	Beschlüsse des Stadtrates
<b>Zielgruppe</b>	Bürger, Einwohner, Unternehmen, Dritte



**Teilhaushalt 2025**

Produktbereich 57 Wirtschaft und Tourismus  
 Produktgruppe 573 Allgemeine Einrichtungen  
 Produkt 573114 **Gemeindezentrum Uenglingen**

Teilergebnishaushalt						
Ertrags- und Aufwandsarten	Ergebnis 2023	Ansatz 2024	Ansatz 2025	Planung 2026	Planung 2027	Planung 2028
	1	2	3	4	5	6
1 Steuern und ähnliche Abgaben	0	0	0	0	0	0
2 + Zuwendungen und allgemeine Umlagen	0	0	0	0	0	0
3 + sonstige Transfererträge	0	0	0	0	0	0
4 + öffentlich-rechtliche Leistungsentgelte	0	1.900	1.900	1.900	1.900	1.900
5 + privatrechtliche Leistungsentgelte, Kostenerstattungen und Kostenumlagen	0	0	0	0	0	0
6 + sonstige ordentliche Erträge	0	200	200	200	200	200
7 + Finanzerträge	0	0	0	0	0	0
8 + aktivierte Eigenleistungen, Bestandsveränderungen	0	0	0	0	0	0
<b>9 = Ordentliche Erträge</b>	<b>0</b>	<b>2.100</b>	<b>2.100</b>	<b>2.100</b>	<b>2.100</b>	<b>2.100</b>
10 Personalaufwendungen	0	0	0	0	0	0
11 + Versorgungsaufwendungen	0	0	0	0	0	0
12 + Aufwendungen für Sach- und Dienstleistungen	0	20.800	20.800	35.800	20.800	20.800
13 + Transferaufwendungen	0	0	0	0	0	0
14 + sonstige ordentliche Aufwendungen	0	2.000	2.600	2.600	2.600	2.600
15 + Zinsen und sonstige Finanzaufwendungen	0	0	0	0	0	0
16 + bilanzielle Abschreibungen	0	2.400	2.400	2.400	2.300	2.300
<b>17 = Ordentliche Aufwendungen</b>	<b>0</b>	<b>25.200</b>	<b>25.800</b>	<b>40.800</b>	<b>25.700</b>	<b>25.700</b>
<b>18 = Ordentliches Ergebnis (Saldo Zeilen 9 und 17)</b>	<b>0</b>	<b>-23.100</b>	<b>-23.700</b>	<b>-38.700</b>	<b>-23.600</b>	<b>-23.600</b>
19 außerordentliche Erträge	0	0	0	0	0	0
20 - außerordentliche Aufwendungen	0	0	0	0	0	0
<b>21 = Außerordentliches Ergebnis</b>	<b>0</b>	<b>0</b>	<b>0</b>	<b>0</b>	<b>0</b>	<b>0</b>
<b>22 = Ergebnis vor Berücksichtigung der internen Leistungsbeziehungen (Summe Zeilen 18 und 21)</b>	<b>0</b>	<b>-23.100</b>	<b>-23.700</b>	<b>-38.700</b>	<b>-23.600</b>	<b>-23.600</b>
23 + Erträge aus internen Leistungsbeziehungen	0	0	0	0	0	0
24 - Aufwendungen aus internen Leistungsbeziehungen	0	1.300	1.300	1.300	1.300	1.300
<b>25 = Ergebnis</b>	<b>0</b>	<b>-24.400</b>	<b>-25.000</b>	<b>-40.000</b>	<b>-24.900</b>	<b>-24.900</b>



**Teilhaushalt 2025**

Produktbereich 57 Wirtschaft und Tourismus  
Produktgruppe 573 Allgemeine Einrichtungen  
Produkt 573114 **Gemeindezentrum Uenglingen**

Teilfinanzhaushalt							
Ein- Auszahlungsarten	Ergebnis 2023	Ansatz 2024	<b>Ansatz 2025</b>	VE 2025	Planung 2026	Planung 2027	Planung 2028
	1	2	3	4	5	6	7
1 Steuern und ähnliche Abgaben	0	0	0	0	0	0	0
2+ Zuwendungen und allgemeine Umlagen	0	0	0	0	0	0	0
3+ sonstige Transfererträge	0	0	0	0	0	0	0
4+ öffentlich-rechtliche Leistungsentgelte	0	1.900	<b>1.900</b>	0	1.900	1.900	1.900
5+ privatrechtliche Leistungsentgelte, Kostenerstattungen und Kostenumlagen	0	0	0	0	0	0	0
6+ sonstige Einzahlungen	0	0	0	0	0	0	0
7+ Zinsen und ähnliche Einzahlungen	0	0	0	0	0	0	0
<b>8= Einzahlungen aus laufender Verwaltungstätigkeit</b>	<b>0</b>	<b>1.900</b>	<b>1.900</b>	<b>0</b>	<b>1.900</b>	<b>1.900</b>	<b>1.900</b>
9 Personalauszahlungen	0	0	0	0	0	0	0
10+ Versorgungsauszahlungen	0	0	0	0	0	0	0
11+ Auszahlungen für Sach- und Dienstleistungen	0	20.800	<b>20.800</b>	0	35.800	20.800	20.800
12+ Transferauszahlungen	0	0	0	0	0	0	0
13+ sonstige Auszahlungen	0	2.000	<b>2.600</b>	0	2.600	2.600	2.600
14+ Zinsen und ähnliche Auszahlungen	0	0	0	0	0	0	0
<b>15= Auszahlungen aus laufender Verwaltungstätigkeit</b>	<b>0</b>	<b>22.800</b>	<b>23.400</b>	<b>0</b>	<b>38.400</b>	<b>23.400</b>	<b>23.400</b>
<b>16= Saldo aus laufender Verwaltungstätigkeit (Saldo Zeilen 8 und 15)</b>	<b>0</b>	<b>-20.900</b>	<b>-21.500</b>	<b>0</b>	<b>-36.500</b>	<b>-21.500</b>	<b>-21.500</b>
17 Zuwendungen für Investitionen und Investitionsförderungsmaßnahmen	0	0	0	0	0	0	0
18+ Veräußerung von Grundstücken, Gebäuden und Infrastrukturvermögen	0	0	0	0	0	0	0
19+ Veräußerung von beweglichem Anlagevermögen und immateriellen Vermögensgegenständen	0	0	0	0	0	0	0
20+ Veräußerung von Finanzanlagen	0	0	0	0	0	0	0
21+ Baumaßnahmen	0	0	0	0	0	0	0
22+ Beiträge und ähnliche Entgelte	0	0	0	0	0	0	0
23+ sonstige Investitionseinzahlungen	0	0	0	0	0	0	0
<b>24= Einzahlungen aus Investitionstätigkeit</b>	<b>0</b>	<b>0</b>	<b>0</b>	<b>0</b>	<b>0</b>	<b>0</b>	<b>0</b>
25 Zuwendungen für Investitionsförderungsmaßnahmen	0	0	0	0	0	0	0
26+ Erwerb von Grundstücken, Gebäuden und Infrastrukturvermögen	0	0	0	0	0	0	0
27+ Erwerb von beweglichem Anlagevermögen und immateriellen Vermögensgegenständen	0	300	<b>300</b>	0	300	300	300
28+ Erwerb von Finanzanlagen	0	0	0	0	0	0	0
29+ Baumaßnahmen	0	0	0	0	0	0	0
30+ sonstige Investitionsauszahlungen	0	0	0	0	0	0	0
<b>31= Auszahlungen aus Investitionstätigkeit</b>	<b>0</b>	<b>300</b>	<b>300</b>	<b>0</b>	<b>300</b>	<b>300</b>	<b>300</b>



**Teilhaushalt 2025**

Produktbereich 57 Wirtschaft und Tourismus  
 Produktgruppe 573 Allgemeine Einrichtungen  
**Produkt 573114 Gemeindezentrum Uenglingen**

Teilfinanzhaushalt

Ein- Auszahlungsarten	Ergebnis 2023 1	Ansatz 2024 2	<b>Ansatz 2025 3</b>	VE 2025 4	Planung 2026 5	Planung 2027 6	Planung 2028 7
32= Saldo aus Investitionstätigkeit (Saldo Zeilen 24 und 31)	0	-300	<b>-300</b>	0	-300	-300	-300
33= Finanzmittelüberschuss/-fehlbetrag (Summe Zeilen 16 und 32)	0	-21.200	<b>-21.800</b>	0	-36.800	-21.800	-21.800



**Teilhaushalt 2025**

Produktbereich	57	Wirtschaft und Tourismus
Produktgruppe	573	Allgemeine Einrichtungen
<b>Produkt</b>	<b>573115</b>	<b>Gemeindezentrum Borstel</b>

Allgemeine Angaben

<b>zuständiger Fachbereich</b>	13 Büro des Oberbürgermeisters, Presse-u.Öffentlichkeitsarbeit
<b>verantwortlich</b>	Philipp Krüger
<b>Beschreibung</b>	- Anlaufpunkt für Bürger und Einwohner - Organisation von Sitzungen und Veranstaltungen  - Einwohnerzahl 519
<b>Auftragsgrundlage</b>	Beschlüsse des Stadtrates
<b>Zielgruppe</b>	Bürger, Einwohner, Unternehmen, Dritte



**Teilhaushalt 2025**

Produktbereich 57      Wirtschaft und Tourismus  
Produktgruppe 573      Allgemeine Einrichtungen  
Produkt 573115      **Gemeindezentrum Borstel**

Teilergebnishaushalt						
Ertrags- und Aufwandsarten	Ergebnis 2023	Ansatz 2024	Ansatz 2025	Planung 2026	Planung 2027	Planung 2028
	1	2	3	4	5	6
1 Steuern und ähnliche Abgaben	0	0	0	0	0	0
2 + Zuwendungen und allgemeine Umlagen	0	0	0	0	0	0
3 + sonstige Transfererträge	0	0	0	0	0	0
4 + öffentlich-rechtliche Leistungsentgelte	0	1.000	1.000	1.000	1.000	1.000
5 + privatrechtliche Leistungsentgelte, Kostenerstattungen und Kostenumlagen	0	0	0	0	0	0
6 + sonstige ordentliche Erträge	0	200	200	200	200	200
7 + Finanzerträge	0	0	0	0	0	0
8 + aktivierte Eigenleistungen, Bestandsveränderungen	0	0	0	0	0	0
<b>9 = Ordentliche Erträge</b>	<b>0</b>	<b>1.200</b>	<b>1.200</b>	<b>1.200</b>	<b>1.200</b>	<b>1.200</b>
10 Personalaufwendungen	0	0	0	0	0	0
11 + Versorgungsaufwendungen	0	0	0	0	0	0
12 + Aufwendungen für Sach- und Dienstleistungen	0	11.800	11.800	14.800	11.800	11.800
13 + Transferaufwendungen	0	0	0	0	0	0
14 + sonstige ordentliche Aufwendungen	0	400	1.000	1.000	1.000	1.000
15 + Zinsen und sonstige Finanzaufwendungen	0	0	0	0	0	0
16 + bilanzielle Abschreibungen	0	3.400	2.800	2.800	2.800	2.800
<b>17 = Ordentliche Aufwendungen</b>	<b>0</b>	<b>15.600</b>	<b>15.600</b>	<b>18.600</b>	<b>15.600</b>	<b>15.600</b>
<b>18 = Ordentliches Ergebnis (Saldo Zeilen 9 und 17)</b>	<b>0</b>	<b>-14.400</b>	<b>-14.400</b>	<b>-17.400</b>	<b>-14.400</b>	<b>-14.400</b>
19 außerordentliche Erträge	0	0	0	0	0	0
20 - außerordentliche Aufwendungen	0	0	0	0	0	0
<b>21 = Außerordentliches Ergebnis</b>	<b>0</b>	<b>0</b>	<b>0</b>	<b>0</b>	<b>0</b>	<b>0</b>
<b>22 = Ergebnis vor Berücksichtigung der internen Leistungsbeziehungen (Summe Zeilen 18 und 21)</b>	<b>0</b>	<b>-14.400</b>	<b>-14.400</b>	<b>-17.400</b>	<b>-14.400</b>	<b>-14.400</b>
23 + Erträge aus internen Leistungsbeziehungen	0	0	0	0	0	0
24 - Aufwendungen aus internen Leistungsbeziehungen	0	900	900	900	900	900
<b>25 = Ergebnis</b>	<b>0</b>	<b>-15.300</b>	<b>-15.300</b>	<b>-18.300</b>	<b>-15.300</b>	<b>-15.300</b>



**Teilhaushalt 2025**

Produktbereich 57 Wirtschaft und Tourismus  
 Produktgruppe 573 Allgemeine Einrichtungen  
**Produkt 573115 Gemeindezentrum Borstel**

Teilfinanzhaushalt							
Ein- Auszahlungsarten	Ergebnis 2023	Ansatz 2024	<b>Ansatz 2025</b>	VE 2025	Planung 2026	Planung 2027	Planung 2028
	1	2	3	4	5	6	7
1 Steuern und ähnliche Abgaben	0	0	0	0	0	0	0
2+ Zuwendungen und allgemeine Umlagen	0	0	0	0	0	0	0
3+ sonstige Transfererträge	0	0	0	0	0	0	0
4+ öffentlich-rechtliche Leistungsentgelte	0	1.000	1.000	0	1.000	1.000	1.000
5+ privatrechtliche Leistungsentgelte, Kostenerstattungen und Kostenumlagen	0	0	0	0	0	0	0
6+ sonstige Einzahlungen	0	0	0	0	0	0	0
7+ Zinsen und ähnliche Einzahlungen	0	0	0	0	0	0	0
<b>8= Einzahlungen aus laufender Verwaltungstätigkeit</b>	<b>0</b>	<b>1.000</b>	<b>1.000</b>	<b>0</b>	<b>1.000</b>	<b>1.000</b>	<b>1.000</b>
9 Personalauszahlungen	0	0	0	0	0	0	0
10+ Versorgungsauszahlungen	0	0	0	0	0	0	0
11+ Auszahlungen für Sach- und Dienstleistungen	0	11.800	11.800	0	14.800	11.800	11.800
12+ Transferauszahlungen	0	0	0	0	0	0	0
13+ sonstige Auszahlungen	0	400	1.000	0	1.000	1.000	1.000
14+ Zinsen und ähnliche Auszahlungen	0	0	0	0	0	0	0
<b>15= Auszahlungen aus laufender Verwaltungstätigkeit</b>	<b>0</b>	<b>12.200</b>	<b>12.800</b>	<b>0</b>	<b>15.800</b>	<b>12.800</b>	<b>12.800</b>
<b>16= Saldo aus laufender Verwaltungstätigkeit (Saldo Zeilen 8 und 15)</b>	<b>0</b>	<b>-11.200</b>	<b>-11.800</b>	<b>0</b>	<b>-14.800</b>	<b>-11.800</b>	<b>-11.800</b>
17 Zuwendungen für Investitionen und Investitionsförderungsmaßnahmen	0	0	0	0	0	0	0
18+ Veräußerung von Grundstücken, Gebäuden und Infrastrukturvermögen	0	0	0	0	0	0	0
19+ Veräußerung von beweglichem Anlagevermögen und immateriellen Vermögensgegenständen	0	0	0	0	0	0	0
20+ Veräußerung von Finanzanlagen	0	0	0	0	0	0	0
21+ Baumaßnahmen	0	0	0	0	0	0	0
22+ Beiträge und ähnliche Entgelte	0	0	0	0	0	0	0
23+ sonstige Investitionseinzahlungen	0	0	0	0	0	0	0
<b>24= Einzahlungen aus Investitionstätigkeit</b>	<b>0</b>	<b>0</b>	<b>0</b>	<b>0</b>	<b>0</b>	<b>0</b>	<b>0</b>
25 Zuwendungen für Investitionsförderungsmaßnahmen	0	0	0	0	0	0	0
26+ Erwerb von Grundstücken, Gebäuden und Infrastrukturvermögen	0	0	0	0	0	0	0
27+ Erwerb von beweglichem Anlagevermögen und immateriellen Vermögensgegenständen	0	800	200	0	200	200	200
28+ Erwerb von Finanzanlagen	0	0	0	0	0	0	0
29+ Baumaßnahmen	0	0	0	0	0	0	0
30+ sonstige Investitionsauszahlungen	0	0	0	0	0	0	0
<b>31= Auszahlungen aus Investitionstätigkeit</b>	<b>0</b>	<b>800</b>	<b>200</b>	<b>0</b>	<b>200</b>	<b>200</b>	<b>200</b>





**Teilhaushalt 2025**

Produktbereich 57 Wirtschaft und Tourismus  
 Produktgruppe 573 Allgemeine Einrichtungen  
**Produkt 573115 Gemeindezentrum Borstel**

Teilfinanzhaushalt

Ein- Auszahlungsarten	Ergebnis 2023 1	Ansatz 2024 2	<b>Ansatz 2025 3</b>	VE 2025 4	Planung 2026 5	Planung 2027 6	Planung 2028 7
32= Saldo aus Investitionstätigkeit (Saldo Zeilen 24 und 31)	0	-800	<b>-200</b>	0	-200	-200	-200
33= Finanzmittelüberschuss/-fehlbetrag (Summe Zeilen 16 und 32)	0	-12.000	<b>-12.000</b>	0	-15.000	-12.000	-12.000



**Teilhaushalt 2025**

Produktbereich	57	Wirtschaft und Tourismus
Produktgruppe	573	Allgemeine Einrichtungen
<b>Produkt</b>	<b>573116</b>	<b>Gemeindezentrum Staffelde</b>

Allgemeine Angaben

<b>zuständiger Fachbereich</b>	13 Büro des Oberbürgermeisters, Presse-u.Öffentlichkeitsarbeit
<b>verantwortlich</b>	Philipp Krüger
<b>Beschreibung</b>	- Anlaufpunkt für Bürger und Einwohner - Organisation von Sitzungen und Veranstaltungen  - Einwohnerzahl 294 davon Staffelde 158 Arnim 136
<b>Auftragsgrundlage</b>	Beschlüsse des Stadtrates
<b>Zielgruppe</b>	Bürger, Einwohner, Unternehmen, Dritte



**Teilhaushalt 2025**

Produktbereich 57 Wirtschaft und Tourismus  
 Produktgruppe 573 Allgemeine Einrichtungen  
 Produkt 573116 Gemeindezentrum Staffelde

**Teilergebnishaushalt**

Ertrags- und Aufwandsarten	Ergebnis	Ansatz	Ansatz	Planung	Planung	Planung
	2023	2024	2025	2026	2027	2028
	1	2	3	4	5	6
1 Steuern und ähnliche Abgaben	0	0	0	0	0	0
2 + Zuwendungen und allgemeine Umlagen	0	0	0	0	0	0
3 + sonstige Transfererträge	0	0	0	0	0	0
4 + öffentlich-rechtliche Leistungsentgelte	0	3.500	3.500	3.500	3.500	3.500
5 + privatrechtliche Leistungsentgelte, Kostenerstattungen und Kostenumlagen	0	0	0	0	0	0
6 + sonstige ordentliche Erträge	0	0	0	0	0	0
7 + Finanzerträge	0	0	0	0	0	0
8 + aktivierte Eigenleistungen, Bestandsveränderungen	0	0	0	0	0	0
<b>9 = Ordentliche Erträge</b>	<b>0</b>	<b>3.500</b>	<b>3.500</b>	<b>3.500</b>	<b>3.500</b>	<b>3.500</b>
10 Personalaufwendungen	0	0	0	0	0	0
11 + Versorgungsaufwendungen	0	0	0	0	0	0
12 + Aufwendungen für Sach- und Dienstleistungen	0	11.200	11.200	11.800	27.400	11.400
13 + Transferaufwendungen	0	0	0	0	0	0
14 + sonstige ordentliche Aufwendungen	0	900	900	900	900	900
15 + Zinsen und sonstige Finanzaufwendungen	0	0	0	0	0	0
16 + bilanzielle Abschreibungen	0	1.300	900	900	800	800
<b>17 = Ordentliche Aufwendungen</b>	<b>0</b>	<b>13.400</b>	<b>13.000</b>	<b>13.600</b>	<b>29.100</b>	<b>13.100</b>
<b>18 = Ordentliches Ergebnis (Saldo Zeilen 9 und 17)</b>	<b>0</b>	<b>-9.900</b>	<b>-9.500</b>	<b>-10.100</b>	<b>-25.600</b>	<b>-9.600</b>
19 außerordentliche Erträge	0	0	0	0	0	0
20 - außerordentliche Aufwendungen	0	0	0	0	0	0
<b>21 = Außerordentliches Ergebnis</b>	<b>0</b>	<b>0</b>	<b>0</b>	<b>0</b>	<b>0</b>	<b>0</b>
<b>22 = Ergebnis vor Berücksichtigung der internen Leistungsbeziehungen (Summe Zeilen 18 und 21)</b>	<b>0</b>	<b>-9.900</b>	<b>-9.500</b>	<b>-10.100</b>	<b>-25.600</b>	<b>-9.600</b>
23 + Erträge aus internen Leistungsbeziehungen	0	0	0	0	0	0
24 - Aufwendungen aus internen Leistungsbeziehungen	0	900	900	900	900	900
<b>25 = Ergebnis</b>	<b>0</b>	<b>-10.800</b>	<b>-10.400</b>	<b>-11.000</b>	<b>-26.500</b>	<b>-10.500</b>



**Teilhaushalt 2025**

Produktbereich 57 Wirtschaft und Tourismus  
Produktgruppe 573 Allgemeine Einrichtungen  
Produkt 573116 Gemeindezentrum Staffelde

**Teilfinanzhaushalt**

Ein- Auszahlungsarten	Ergebnis 2023	Ansatz 2024	Ansatz 2025	VE 2025	Planung 2026	Planung 2027	Planung 2028
	1	2	3	4	5	6	7
1 Steuern und ähnliche Abgaben	0	0	0	0	0	0	0
2+ Zuwendungen und allgemeine Umlagen	0	0	0	0	0	0	0
3+ sonstige Transfererträge	0	0	0	0	0	0	0
4+ öffentlich-rechtliche Leistungsentgelte	0	3.500	3.500	0	3.500	3.500	3.500
5+ privatrechtliche Leistungsentgelte, Kostenerstattungen und Kostenumlagen	0	0	0	0	0	0	0
6+ sonstige Einzahlungen	0	0	0	0	0	0	0
7+ Zinsen und ähnliche Einzahlungen	0	0	0	0	0	0	0
<b>8= Einzahlungen aus laufender Verwaltungstätigkeit</b>	<b>0</b>	<b>3.500</b>	<b>3.500</b>	<b>0</b>	<b>3.500</b>	<b>3.500</b>	<b>3.500</b>
9 Personalauszahlungen	0	0	0	0	0	0	0
10+ Versorgungsauszahlungen	0	0	0	0	0	0	0
11+ Auszahlungen für Sach- und Dienstleistungen	0	11.200	11.200	0	11.800	27.400	11.400
12+ Transferauszahlungen	0	0	0	0	0	0	0
13+ sonstige Auszahlungen	0	900	900	0	900	900	900
14+ Zinsen und ähnliche Auszahlungen	0	0	0	0	0	0	0
<b>15= Auszahlungen aus laufender Verwaltungstätigkeit</b>	<b>0</b>	<b>12.100</b>	<b>12.100</b>	<b>0</b>	<b>12.700</b>	<b>28.300</b>	<b>12.300</b>
<b>16= Saldo aus laufender Verwaltungstätigkeit (Saldo Zeilen 8 und 15)</b>	<b>0</b>	<b>-8.600</b>	<b>-8.600</b>	<b>0</b>	<b>-9.200</b>	<b>-24.800</b>	<b>-8.800</b>
17 Zuwendungen für Investitionen und Investitionsförderungsmaßnahmen	0	0	0	0	0	0	0
18+ Veräußerung von Grundstücken, Gebäuden und Infrastrukturvermögen	0	0	0	0	0	0	0
19+ Veräußerung von beweglichem Anlagevermögen und immateriellen Vermögensgegenständen	0	0	0	0	0	0	0
20+ Veräußerung von Finanzanlagen	0	0	0	0	0	0	0
21+ Baumaßnahmen	0	0	0	0	0	0	0
22+ Beiträge und ähnliche Entgelte	0	0	0	0	0	0	0
23+ sonstige Investitionseinzahlungen	0	0	0	0	0	0	0
<b>24= Einzahlungen aus Investitionstätigkeit</b>	<b>0</b>	<b>0</b>	<b>0</b>	<b>0</b>	<b>0</b>	<b>0</b>	<b>0</b>
25 Zuwendungen für Investitionsförderungsmaßnahmen	0	0	0	0	0	0	0
26+ Erwerb von Grundstücken, Gebäuden und Infrastrukturvermögen	0	0	0	0	0	0	0
27+ Erwerb von beweglichem Anlagevermögen und immateriellen Vermögensgegenständen	0	1.300	300	0	300	300	300
28+ Erwerb von Finanzanlagen	0	0	0	0	0	0	0
29+ Baumaßnahmen	0	0	0	0	0	0	0
30+ sonstige Investitionsauszahlungen	0	0	0	0	0	0	0
<b>31= Auszahlungen aus Investitionstätigkeit</b>	<b>0</b>	<b>1.300</b>	<b>300</b>	<b>0</b>	<b>300</b>	<b>300</b>	<b>300</b>



**Teilhaushalt 2025**

Produktbereich 57 Wirtschaft und Tourismus  
 Produktgruppe 573 Allgemeine Einrichtungen  
**Produkt 573116 Gemeindezentrum Staffelde**

Teilfinanzhaushalt

Ein- Auszahlungsarten	Ergebnis 2023	Ansatz 2024	<b>Ansatz 2025</b>	VE 2025	Planung 2026	Planung 2027	Planung 2028
	1	2	3	4	5	6	7
32= Saldo aus Investitionstätigkeit (Saldo Zeilen 24 und 31)	0	-1.300	<b>-300</b>	0	-300	-300	-300
33= Finanzmittelüberschuss/-fehlbetrag (Summe Zeilen 16 und 32)	0	-9.900	<b>-8.900</b>	0	-9.500	-25.100	-9.100



**Teilhaushalt 2025**

Produktbereich	57	Wirtschaft und Tourismus
Produktgruppe	573	Allgemeine Einrichtungen
<b>Produkt</b>	<b>573117</b>	<b>Gemeindezentrum Bindfelde</b>

Allgemeine Angaben

<b>zuständiger Fachbereich</b>	13 Büro des Oberbürgermeisters, Presse-u.Öffentlichkeitsarbeit
<b>verantwortlich</b>	Philipp Krüger
<b>Beschreibung</b>	- Anlaufpunkt für Bürger und Einwohner - Organisation von Sitzungen und Veranstaltungen  - Einwohnerzahl 220
<b>Auftragsgrundlage</b>	Beschlüsse des Stadtrates
<b>Zielgruppe</b>	Bürger, Einwohner, Unternehmen, Dritte



**Teilhaushalt 2025**

Produktbereich 57 Wirtschaft und Tourismus  
 Produktgruppe 573 Allgemeine Einrichtungen  
 Produkt 573117 **Gemeindezentrum Bindfelde**

Teilergebnishaushalt						
Ertrags- und Aufwandsarten	Ergebnis 2023	Ansatz 2024	Ansatz 2025	Planung 2026	Planung 2027	Planung 2028
	1	2	3	4	5	6
1 Steuern und ähnliche Abgaben	0	0	0	0	0	0
2 + Zuwendungen und allgemeine Umlagen	0	0	0	0	0	0
3 + sonstige Transfererträge	0	0	0	0	0	0
4 + öffentlich-rechtliche Leistungsentgelte	0	0	0	0	0	0
5 + privatrechtliche Leistungsentgelte, Kostenerstattungen und Kostenumlagen	0	0	0	0	0	0
6 + sonstige ordentliche Erträge	0	0	0	0	0	0
7 + Finanzerträge	0	0	0	0	0	0
8 + aktivierte Eigenleistungen, Bestandsveränderungen	0	0	0	0	0	0
<b>9 = Ordentliche Erträge</b>	<b>0</b>	<b>0</b>	<b>0</b>	<b>0</b>	<b>0</b>	<b>0</b>
10 Personalaufwendungen	0	0	0	0	0	0
11 + Versorgungsaufwendungen	0	0	0	0	0	0
12 + Aufwendungen für Sach- und Dienstleistungen	0	2.500	2.500	2.500	2.500	2.500
13 + Transferaufwendungen	0	0	0	0	0	0
14 + sonstige ordentliche Aufwendungen	0	600	600	600	600	600
15 + Zinsen und sonstige Finanzaufwendungen	0	0	0	0	0	0
16 + bilanzielle Abschreibungen	0	200	200	200	200	200
<b>17 = Ordentliche Aufwendungen</b>	<b>0</b>	<b>3.300</b>	<b>3.300</b>	<b>3.300</b>	<b>3.300</b>	<b>3.300</b>
<b>18 = Ordentliches Ergebnis (Saldo Zeilen 9 und 17)</b>	<b>0</b>	<b>-3.300</b>	<b>-3.300</b>	<b>-3.300</b>	<b>-3.300</b>	<b>-3.300</b>
19 außerordentliche Erträge	0	0	0	0	0	0
20 - außerordentliche Aufwendungen	0	0	0	0	0	0
<b>21 = Außerordentliches Ergebnis</b>	<b>0</b>	<b>0</b>	<b>0</b>	<b>0</b>	<b>0</b>	<b>0</b>
<b>22 = Ergebnis vor Berücksichtigung der internen Leistungsbeziehungen (Summe Zeilen 18 und 21)</b>	<b>0</b>	<b>-3.300</b>	<b>-3.300</b>	<b>-3.300</b>	<b>-3.300</b>	<b>-3.300</b>
23 + Erträge aus internen Leistungsbeziehungen	0	0	0	0	0	0
24 - Aufwendungen aus internen Leistungsbeziehungen	0	800	800	800	800	800
<b>25 = Ergebnis</b>	<b>0</b>	<b>-4.100</b>	<b>-4.100</b>	<b>-4.100</b>	<b>-4.100</b>	<b>-4.100</b>



**Teilhaushalt 2025**

Produktbereich 57 Wirtschaft und Tourismus  
Produktgruppe 573 Allgemeine Einrichtungen  
Produkt 573117 **Gemeindezentrum Bindfelde**

Teilfinanzhaushalt							
Ein- Auszahlungsarten	Ergebnis 2023	Ansatz 2024	<b>Ansatz 2025</b>	VE 2025	Planung 2026	Planung 2027	Planung 2028
	1	2	3	4	5	6	7
1 Steuern und ähnliche Abgaben	0	0	0	0	0	0	0
2+ Zuwendungen und allgemeine Umlagen	0	0	0	0	0	0	0
3+ sonstige Transfererträge	0	0	0	0	0	0	0
4+ öffentlich-rechtliche Leistungsentgelte	0	0	0	0	0	0	0
5+ privatrechtliche Leistungsentgelte, Kostenerstattungen und Kostenumlagen	0	0	0	0	0	0	0
6+ sonstige Einzahlungen	0	0	0	0	0	0	0
7+ Zinsen und ähnliche Einzahlungen	0	0	0	0	0	0	0
<b>8= Einzahlungen aus laufender Verwaltungstätigkeit</b>	<b>0</b>	<b>0</b>	<b>0</b>	<b>0</b>	<b>0</b>	<b>0</b>	<b>0</b>
9 Personalauszahlungen	0	0	0	0	0	0	0
10+ Versorgungsauszahlungen	0	0	0	0	0	0	0
11+ Auszahlungen für Sach- und Dienstleistungen	0	2.500	<b>2.500</b>	0	2.500	2.500	2.500
12+ Transferauszahlungen	0	0	0	0	0	0	0
13+ sonstige Auszahlungen	0	600	<b>600</b>	0	600	600	600
14+ Zinsen und ähnliche Auszahlungen	0	0	0	0	0	0	0
<b>15= Auszahlungen aus laufender Verwaltungstätigkeit</b>	<b>0</b>	<b>3.100</b>	<b>3.100</b>	<b>0</b>	<b>3.100</b>	<b>3.100</b>	<b>3.100</b>
<b>16= Saldo aus laufender Verwaltungstätigkeit (Saldo Zeilen 8 und 15)</b>	<b>0</b>	<b>-3.100</b>	<b>-3.100</b>	<b>0</b>	<b>-3.100</b>	<b>-3.100</b>	<b>-3.100</b>
17 Zuwendungen für Investitionen und Investitionsförderungsmaßnahmen	0	0	0	0	0	0	0
18+ Veräußerung von Grundstücken, Gebäuden und Infrastrukturvermögen	0	0	0	0	0	0	0
19+ Veräußerung von beweglichem Anlagevermögen und immateriellen Vermögensgegenständen	0	0	0	0	0	0	0
20+ Veräußerung von Finanzanlagen	0	0	0	0	0	0	0
21+ Baumaßnahmen	0	0	0	0	0	0	0
22+ Beiträge und ähnliche Entgelte	0	0	0	0	0	0	0
23+ sonstige Investitionseinzahlungen	0	0	0	0	0	0	0
<b>24= Einzahlungen aus Investitionstätigkeit</b>	<b>0</b>	<b>0</b>	<b>0</b>	<b>0</b>	<b>0</b>	<b>0</b>	<b>0</b>
25 Zuwendungen für Investitionsförderungsmaßnahmen	0	0	0	0	0	0	0
26+ Erwerb von Grundstücken, Gebäuden und Infrastrukturvermögen	0	0	0	0	0	0	0
27+ Erwerb von beweglichem Anlagevermögen und immateriellen Vermögensgegenständen	0	100	<b>100</b>	0	100	100	100
28+ Erwerb von Finanzanlagen	0	0	0	0	0	0	0
29+ Baumaßnahmen	0	0	0	0	0	0	0
30+ sonstige Investitionsauszahlungen	0	0	0	0	0	0	0
<b>31= Auszahlungen aus Investitionstätigkeit</b>	<b>0</b>	<b>100</b>	<b>100</b>	<b>0</b>	<b>100</b>	<b>100</b>	<b>100</b>





**Teilhaushalt 2025**

Produktbereich 57 Wirtschaft und Tourismus  
 Produktgruppe 573 Allgemeine Einrichtungen  
**Produkt 573117 Gemeindezentrum Bindfelde**

Teilfinanzhaushalt

Ein- Auszahlungsarten	Ergebnis 2023	Ansatz 2024	<b>Ansatz 2025</b>	VE 2025	Planung 2026	Planung 2027	Planung 2028
	1	2	3	4	5	6	7
32= Saldo aus Investitionstätigkeit (Saldo Zeilen 24 und 31)	0	-100	<b>-100</b>	0	-100	-100	-100
33= Finanzmittelüberschuss/-fehlbetrag (Summe Zeilen 16 und 32)	0	-3.200	<b>-3.200</b>	0	-3.200	-3.200	-3.200



**Teilhaushalt 2025**

Produktbereich	57	Wirtschaft und Tourismus
Produktgruppe	573	Allgemeine Einrichtungen
<b>Produkt</b>	<b>573118</b>	<b>Gemeindezentrum Jarchau</b>

Allgemeine Angaben

<b>zuständiger Fachbereich</b>	13 Büro des Oberbürgermeisters, Presse-u.Öffentlichkeitsarbeit
<b>verantwortlich</b>	Philipp Krüger
<b>Beschreibung</b>	- Anlaufpunkt für Bürger und Einwohner - Organisation von Sitzungen und Veranstaltungen  - Einwohnerzahl 443
<b>Auftragsgrundlage</b>	Beschlüsse des Stadtrates
<b>Zielgruppe</b>	Bürger, Einwohner, Unternehmen, Dritte



**Teilhaushalt 2025**

Produktbereich 57 Wirtschaft und Tourismus  
 Produktgruppe 573 Allgemeine Einrichtungen  
 Produkt 573118 Gemeindezentrum Jarchau

**Teilergebnishaushalt**

Ertrags- und Aufwandsarten	Ergebnis	Ansatz	Ansatz	Planung	Planung	Planung
	2023	2024	2025	2026	2027	2028
	1	2	3	4	5	6
1 Steuern und ähnliche Abgaben	0	0	0	0	0	0
2 + Zuwendungen und allgemeine Umlagen	0	0	0	0	0	0
3 + sonstige Transfererträge	0	0	0	0	0	0
4 + öffentlich-rechtliche Leistungsentgelte	0	1.300	1.300	1.300	1.300	1.300
5 + privatrechtliche Leistungsentgelte, Kostenerstattungen und Kostenumlagen	0	0	0	0	0	0
6 + sonstige ordentliche Erträge	0	900	900	900	900	900
7 + Finanzerträge	0	0	0	0	0	0
8 + aktivierte Eigenleistungen, Bestandsveränderungen	0	0	0	0	0	0
<b>9 = Ordentliche Erträge</b>	<b>0</b>	<b>2.200</b>	<b>2.200</b>	<b>2.200</b>	<b>2.200</b>	<b>2.200</b>
10 Personalaufwendungen	0	0	0	0	0	0
11 + Versorgungsaufwendungen	0	0	0	0	0	0
12 + Aufwendungen für Sach- und Dienstleistungen	0	18.900	18.700	28.700	18.700	18.700
13 + Transferaufwendungen	0	0	0	0	0	0
14 + sonstige ordentliche Aufwendungen	0	900	900	900	900	900
15 + Zinsen und sonstige Finanzaufwendungen	0	0	0	0	0	0
16 + bilanzielle Abschreibungen	0	18.600	18.500	18.400	18.100	18.100
<b>17 = Ordentliche Aufwendungen</b>	<b>0</b>	<b>38.400</b>	<b>38.100</b>	<b>48.000</b>	<b>37.700</b>	<b>37.700</b>
<b>18 = Ordentliches Ergebnis (Saldo Zeilen 9 und 17)</b>	<b>0</b>	<b>-36.200</b>	<b>-35.900</b>	<b>-45.800</b>	<b>-35.500</b>	<b>-35.500</b>
19 außerordentliche Erträge	0	0	0	0	0	0
20 - außerordentliche Aufwendungen	0	0	0	0	0	0
<b>21 = Außerordentliches Ergebnis</b>	<b>0</b>	<b>0</b>	<b>0</b>	<b>0</b>	<b>0</b>	<b>0</b>
<b>22 = Ergebnis vor Berücksichtigung der internen Leistungsbeziehungen (Summe Zeilen 18 und 21)</b>	<b>0</b>	<b>-36.200</b>	<b>-35.900</b>	<b>-45.800</b>	<b>-35.500</b>	<b>-35.500</b>
23 + Erträge aus internen Leistungsbeziehungen	0	0	0	0	0	0
24 - Aufwendungen aus internen Leistungsbeziehungen	0	900	900	900	900	900
<b>25 = Ergebnis</b>	<b>0</b>	<b>-37.100</b>	<b>-36.800</b>	<b>-46.700</b>	<b>-36.400</b>	<b>-36.400</b>



**Teilhaushalt 2025**

Produktbereich 57 Wirtschaft und Tourismus  
Produktgruppe 573 Allgemeine Einrichtungen  
Produkt 573118 Gemeindezentrum Jarchau

Teilfinanzhaushalt							
Ein- Auszahlungsarten	Ergebnis 2023	Ansatz 2024	Ansatz 2025	VE 2025	Planung 2026	Planung 2027	Planung 2028
	1	2	3	4	5	6	7
1 Steuern und ähnliche Abgaben	0	0	0	0	0	0	0
2+ Zuwendungen und allgemeine Umlagen	0	0	0	0	0	0	0
3+ sonstige Transfererträge	0	0	0	0	0	0	0
4+ öffentlich-rechtliche Leistungsentgelte	0	1.300	1.300	0	1.300	1.300	1.300
5+ privatrechtliche Leistungsentgelte, Kostenerstattungen und Kostenumlagen	0	0	0	0	0	0	0
6+ sonstige Einzahlungen	0	0	0	0	0	0	0
7+ Zinsen und ähnliche Einzahlungen	0	0	0	0	0	0	0
<b>8= Einzahlungen aus laufender Verwaltungstätigkeit</b>	<b>0</b>	<b>1.300</b>	<b>1.300</b>	<b>0</b>	<b>1.300</b>	<b>1.300</b>	<b>1.300</b>
9 Personalauszahlungen	0	0	0	0	0	0	0
10+ Versorgungsauszahlungen	0	0	0	0	0	0	0
11+ Auszahlungen für Sach- und Dienstleistungen	0	18.900	18.700	0	28.700	18.700	18.700
12+ Transferauszahlungen	0	0	0	0	0	0	0
13+ sonstige Auszahlungen	0	900	900	0	900	900	900
14+ Zinsen und ähnliche Auszahlungen	0	0	0	0	0	0	0
<b>15= Auszahlungen aus laufender Verwaltungstätigkeit</b>	<b>0</b>	<b>19.800</b>	<b>19.600</b>	<b>0</b>	<b>29.600</b>	<b>19.600</b>	<b>19.600</b>
<b>16= Saldo aus laufender Verwaltungstätigkeit (Saldo Zeilen 8 und 15)</b>	<b>0</b>	<b>-18.500</b>	<b>-18.300</b>	<b>0</b>	<b>-28.300</b>	<b>-18.300</b>	<b>-18.300</b>
17 Zuwendungen für Investitionen und Investitionsförderungsmaßnahmen	0	0	0	0	0	0	0
18+ Veräußerung von Grundstücken, Gebäuden und Infrastrukturvermögen	0	0	0	0	0	0	0
19+ Veräußerung von beweglichem Anlagevermögen und immateriellen Vermögensgegenständen	0	0	0	0	0	0	0
20+ Veräußerung von Finanzanlagen	0	0	0	0	0	0	0
21+ Baumaßnahmen	0	0	0	0	0	0	0
22+ Beiträge und ähnliche Entgelte	0	0	0	0	0	0	0
23+ sonstige Investitionseinzahlungen	0	0	0	0	0	0	0
<b>24= Einzahlungen aus Investitionstätigkeit</b>	<b>0</b>	<b>0</b>	<b>0</b>	<b>0</b>	<b>0</b>	<b>0</b>	<b>0</b>
25 Zuwendungen für Investitionsförderungsmaßnahmen	0	0	0	0	0	0	0
26+ Erwerb von Grundstücken, Gebäuden und Infrastrukturvermögen	0	0	0	0	0	0	0
27+ Erwerb von beweglichem Anlagevermögen und immateriellen Vermögensgegenständen	0	200	200	0	200	200	200
28+ Erwerb von Finanzanlagen	0	0	0	0	0	0	0
29+ Baumaßnahmen	0	0	0	0	0	0	0
30+ sonstige Investitionsauszahlungen	0	0	0	0	0	0	0
<b>31= Auszahlungen aus Investitionstätigkeit</b>	<b>0</b>	<b>200</b>	<b>200</b>	<b>0</b>	<b>200</b>	<b>200</b>	<b>200</b>



**Teilhaushalt 2025**

Produktbereich 57 Wirtschaft und Tourismus  
 Produktgruppe 573 Allgemeine Einrichtungen  
**Produkt 573118 Gemeindezentrum Jarchau**

Teilfinanzhaushalt

Ein- Auszahlungsarten	Ergebnis 2023 1	Ansatz 2024 2	<b>Ansatz 2025 3</b>	VE 2025 4	Planung 2026 5	Planung 2027 6	Planung 2028 7
32= Saldo aus Investitionstätigkeit (Saldo Zeilen 24 und 31)	0	-200	<b>-200</b>	0	-200	-200	-200
33= Finanzmittelüberschuss/-fehlbetrag (Summe Zeilen 16 und 32)	0	-18.700	<b>-18.500</b>	0	-28.500	-18.500	-18.500



**Teilhaushalt 2025**

Produktbereich	57	Wirtschaft und Tourismus
Produktgruppe	573	Allgemeine Einrichtungen
<b>Produkt</b>	<b>573119</b>	<b>Gemeindezentrum Döbbelin-Tornau</b>

Allgemeine Angaben

**zuständiger Fachbereich** 13 Büro des Oberbürgermeisters, Presse-u.Öffentlichkeitsarbeit

**verantwortlich** Philipp Krüger

**Beschreibung**

- Anlaufpunkt für Bürger und Einwohner
- Organisation von Sitzungen und Veranstaltungen

- Einwohnerzahl 224  
davon  
Döbbelin 108  
Tornau 116

**Auftragsgrundlage** Beschlüsse des Stadtrates

**Zielgruppe** Bürger, Einwohner, Unternehmen, Dritte



**Teilhaushalt 2025**

Produktbereich 57 Wirtschaft und Tourismus  
Produktgruppe 573 Allgemeine Einrichtungen  
Produkt 573119 Gemeindezentrum Döbbelin-Tornau

**Teilergebnishaushalt**

Ertrags- und Aufwandsarten	Ergebnis	Ansatz	Ansatz	Planung	Planung	Planung
	2023	2024	2025	2026	2027	2028
	1	2	3	4	5	6
1 Steuern und ähnliche Abgaben	0	0	0	0	0	0
2 + Zuwendungen und allgemeine Umlagen	0	0	0	0	0	0
3 + sonstige Transfererträge	0	0	0	0	0	0
4 + öffentlich-rechtliche Leistungsentgelte	0	300	600	600	600	600
5 + privatrechtliche Leistungsentgelte, Kostenerstattungen und Kostenumlagen	0	0	0	0	0	0
6 + sonstige ordentliche Erträge	0	0	0	0	0	0
7 + Finanzerträge	0	0	0	0	0	0
8 + aktivierte Eigenleistungen, Bestandsveränderungen	0	0	0	0	0	0
<b>9 = Ordentliche Erträge</b>	<b>0</b>	<b>300</b>	<b>600</b>	<b>600</b>	<b>600</b>	<b>600</b>
10 Personalaufwendungen	0	0	0	0	0	0
11 + Versorgungsaufwendungen	0	0	0	0	0	0
12 + Aufwendungen für Sach- und Dienstleistungen	0	1.200	9.500	9.500	9.500	19.000
13 + Transferaufwendungen	0	0	0	0	0	0
14 + sonstige ordentliche Aufwendungen	0	100	100	100	100	100
15 + Zinsen und sonstige Finanzaufwendungen	0	0	0	0	0	0
16 + bilanzielle Abschreibungen	0	0	0	0	0	0
<b>17 = Ordentliche Aufwendungen</b>	<b>0</b>	<b>1.300</b>	<b>9.600</b>	<b>9.600</b>	<b>9.600</b>	<b>19.100</b>
<b>18 = Ordentliches Ergebnis (Saldo Zeilen 9 und 17)</b>	<b>0</b>	<b>-1.000</b>	<b>-9.000</b>	<b>-9.000</b>	<b>-9.000</b>	<b>-18.500</b>
19 außerordentliche Erträge	0	0	0	0	0	0
20 - außerordentliche Aufwendungen	0	0	0	0	0	0
<b>21 = Außerordentliches Ergebnis</b>	<b>0</b>	<b>0</b>	<b>0</b>	<b>0</b>	<b>0</b>	<b>0</b>
<b>22 = Ergebnis vor Berücksichtigung der internen Leistungsbeziehungen (Summe Zeilen 18 und 21)</b>	<b>0</b>	<b>-1.000</b>	<b>-9.000</b>	<b>-9.000</b>	<b>-9.000</b>	<b>-18.500</b>
23 + Erträge aus internen Leistungsbeziehungen	0	0	0	0	0	0
24 - Aufwendungen aus internen Leistungsbeziehungen	0	200	600	600	600	600
<b>25 = Ergebnis</b>	<b>0</b>	<b>-1.200</b>	<b>-9.600</b>	<b>-9.600</b>	<b>-9.600</b>	<b>-19.100</b>



**Teilhaushalt 2025**

Produktbereich 57 Wirtschaft und Tourismus  
 Produktgruppe 573 Allgemeine Einrichtungen  
 Produkt 573119 Gemeindezentrum Döbbelin-Tornau

Teilfinanzhaushalt							
Ein- Auszahlungsarten	Ergebnis 2023	Ansatz 2024	Ansatz 2025	VE 2025	Planung 2026	Planung 2027	Planung 2028
	1	2	3	4	5	6	7
1 Steuern und ähnliche Abgaben	0	0	0	0	0	0	0
2+ Zuwendungen und allgemeine Umlagen	0	0	0	0	0	0	0
3+ sonstige Transfererträge	0	0	0	0	0	0	0
4+ öffentlich-rechtliche Leistungsentgelte	0	300	600	0	600	600	600
5+ privatrechtliche Leistungsentgelte, Kostenerstattungen und Kostenumlagen	0	0	0	0	0	0	0
6+ sonstige Einzahlungen	0	0	0	0	0	0	0
7+ Zinsen und ähnliche Einzahlungen	0	0	0	0	0	0	0
8= Einzahlungen aus laufender Verwaltungstätigkeit	0	300	600	0	600	600	600
9 Personalauszahlungen	0	0	0	0	0	0	0
10+ Versorgungsauszahlungen	0	0	0	0	0	0	0
11+ Auszahlungen für Sach- und Dienstleistungen	0	1.200	9.500	0	9.500	9.500	19.000
12+ Transferauszahlungen	0	0	0	0	0	0	0
13+ sonstige Auszahlungen	0	100	100	0	100	100	100
14+ Zinsen und ähnliche Auszahlungen	0	0	0	0	0	0	0
15= Auszahlungen aus laufender Verwaltungstätigkeit	0	1.300	9.600	0	9.600	9.600	19.100
16= Saldo aus laufender Verwaltungstätigkeit (Saldo Zeilen 8 und 15)	0	-1.000	-9.000	0	-9.000	-9.000	-18.500
17 Zuwendungen für Investitionen und Investitionsförderungsmaßnahmen	0	0	0	0	0	0	0
18+ Veräußerung von Grundstücken, Gebäuden und Infrastrukturvermögen	0	0	0	0	0	0	0
19+ Veräußerung von beweglichem Anlagevermögen und immateriellen Vermögensgegenständen	0	0	0	0	0	0	0
20+ Veräußerung von Finanzanlagen	0	0	0	0	0	0	0
21+ Baumaßnahmen	0	0	0	0	0	0	0
22+ Beiträge und ähnliche Entgelte	0	0	0	0	0	0	0
23+ sonstige Investitionseinzahlungen	0	0	0	0	0	0	0
24= Einzahlungen aus Investitionstätigkeit	0	0	0	0	0	0	0
25 Zuwendungen für Investitionsförderungsmaßnahmen	0	0	0	0	0	0	0
26+ Erwerb von Grundstücken, Gebäuden und Infrastrukturvermögen	0	0	0	0	0	0	0
27+ Erwerb von beweglichem Anlagevermögen und immateriellen Vermögensgegenständen	0	100	200	0	200	200	200
28+ Erwerb von Finanzanlagen	0	0	0	0	0	0	0
29+ Baumaßnahmen	0	0	0	0	0	0	0
30+ sonstige Investitionsauszahlungen	0	0	0	0	0	0	0
31= Auszahlungen aus Investitionstätigkeit	0	100	200	0	200	200	200





**Teilhaushalt 2025**

Produktbereich 57 Wirtschaft und Tourismus  
 Produktgruppe 573 Allgemeine Einrichtungen  
**Produkt 573119 Gemeindezentrum Döbbelin-Tornau**

Teilfinanzhaushalt

Ein- Auszahlungsarten	Ergebnis 2023 1	Ansatz 2024 2	<b>Ansatz 2025 3</b>	VE 2025 4	Planung 2026 5	Planung 2027 6	Planung 2028 7
32= Saldo aus Investitionstätigkeit (Saldo Zeilen 24 und 31)	0	-100	<b>-200</b>	0	-200	-200	-200
33= Finanzmittelüberschuss/-fehlbetrag (Summe Zeilen 16 und 32)	0	-1.100	<b>-9.200</b>	0	-9.200	-9.200	-18.700



**Teilhaushalt 2025**

Produktbereich	57	Wirtschaft und Tourismus
Produktgruppe	573	Allgemeine Einrichtungen
<b>Produkt</b>	<b>573150</b>	<b>Schützenplatz</b>

Allgemeine Angaben

<b>zuständiger Fachbereich</b>	66 Tiefbauamt
<b>verantwortlich</b>	Bastian Sieler
<b>Beschreibung</b>	<ul style="list-style-type: none"><li>- Privatrechtliche Vermietung / Verpachtung auf Antrag von Veranstaltern</li><li>- Unterhaltung und Pflege</li><li>- Bewirtschaftung der Holiday-Clean Ver- und Entsorgungsanlage für Wohnmobile</li><li>- Entgeltfestsetzung bzw. Gebot aufgrund von Ausschreibungen (z.B. Konzerte, Ausstellung, Zirkusse u.ä.)</li></ul>
<b>Auftragsgrundlage</b>	Beschlüsse des Stadtrates
<b>Zielgruppe</b>	Bürger, Einwohner, Unternehmen, Dritte



**Teilhaushalt 2025**

Produktbereich 57 Wirtschaft und Tourismus  
Produktgruppe 573 Allgemeine Einrichtungen  
Produkt 573150 Schützenplatz

**Teilergebnishaushalt**

Ertrags- und Aufwandsarten	Ergebnis	Ansatz	Ansatz	Planung	Planung	Planung
	2023	2024	2025	2026	2027	2028
	1	2	3	4	5	6
1 Steuern und ähnliche Abgaben	0	0	0	0	0	0
2 + Zuwendungen und allgemeine Umlagen	0	0	0	0	0	0
3 + sonstige Transfererträge	0	0	0	0	0	0
4 + öffentlich-rechtliche Leistungsentgelte	0	10.000	10.000	10.000	10.000	10.000
5 + privatrechtliche Leistungsentgelte, Kostenerstattungen und Kostenumlagen	0	18.500	18.500	18.500	18.500	18.500
6 + sonstige ordentliche Erträge	0	23.400	23.400	23.400	23.400	23.400
7 + Finanzerträge	0	0	0	0	0	0
8 + aktivierte Eigenleistungen, Bestandsveränderungen	0	0	0	0	0	0
<b>9 = Ordentliche Erträge</b>	<b>0</b>	<b>51.900</b>	<b>51.900</b>	<b>51.900</b>	<b>51.900</b>	<b>51.900</b>
10 Personalaufwendungen	0	0	0	0	0	0
11 + Versorgungsaufwendungen	0	0	0	0	0	0
12 + Aufwendungen für Sach- und Dienstleistungen	0	36.100	26.500	26.500	20.500	20.500
13 + Transferaufwendungen	0	0	0	0	0	0
14 + sonstige ordentliche Aufwendungen	0	100	100	100	100	100
15 + Zinsen und sonstige Finanzaufwendungen	0	0	0	0	0	0
16 + bilanzielle Abschreibungen	0	27.500	27.500	27.500	27.500	27.500
<b>17 = Ordentliche Aufwendungen</b>	<b>0</b>	<b>63.700</b>	<b>54.100</b>	<b>54.100</b>	<b>48.100</b>	<b>48.100</b>
<b>18 = Ordentliches Ergebnis (Saldo Zeilen 9 und 17)</b>	<b>0</b>	<b>-11.800</b>	<b>-2.200</b>	<b>-2.200</b>	<b>3.800</b>	<b>3.800</b>
19 außerordentliche Erträge	0	0	0	0	0	0
20 - außerordentliche Aufwendungen	0	0	0	0	0	0
<b>21 = Außerordentliches Ergebnis</b>	<b>0</b>	<b>0</b>	<b>0</b>	<b>0</b>	<b>0</b>	<b>0</b>
<b>22 = Ergebnis vor Berücksichtigung der internen Leistungsbeziehungen (Summe Zeilen 18 und 21)</b>	<b>0</b>	<b>-11.800</b>	<b>-2.200</b>	<b>-2.200</b>	<b>3.800</b>	<b>3.800</b>
23 + Erträge aus internen Leistungsbeziehungen	0	0	0	0	0	0
24 - Aufwendungen aus internen Leistungsbeziehungen	0	1.000	1.000	1.000	1.000	1.000
<b>25 = Ergebnis</b>	<b>0</b>	<b>-12.800</b>	<b>-3.200</b>	<b>-3.200</b>	<b>2.800</b>	<b>2.800</b>



**Teilhaushalt 2025**

Produktbereich 57 Wirtschaft und Tourismus  
Produktgruppe 573 Allgemeine Einrichtungen  
Produkt 573150 Schützenplatz

Teilfinanzhaushalt							
Ein- Auszahlungsarten	Ergebnis 2023	Ansatz 2024	Ansatz 2025	VE 2025	Planung 2026	Planung 2027	Planung 2028
	1	2	3	4	5	6	7
1 Steuern und ähnliche Abgaben	0	0	0	0	0	0	0
2+ Zuwendungen und allgemeine Umlagen	0	0	0	0	0	0	0
3+ sonstige Transfererträge	0	0	0	0	0	0	0
4+ öffentlich-rechtliche Leistungsentgelte	0	10.000	10.000	0	10.000	10.000	10.000
5+ privatrechtliche Leistungsentgelte, Kostenerstattungen und Kostenumlagen	0	18.500	18.500	0	18.500	18.500	18.500
6+ sonstige Einzahlungen	0	0	0	0	0	0	0
7+ Zinsen und ähnliche Einzahlungen	0	0	0	0	0	0	0
8= Einzahlungen aus laufender Verwaltungstätigkeit	0	28.500	28.500	0	28.500	28.500	28.500
9 Personalauszahlungen	0	0	0	0	0	0	0
10+ Versorgungsauszahlungen	0	0	0	0	0	0	0
11+ Auszahlungen für Sach- und Dienstleistungen	0	36.100	26.500	0	26.500	20.500	20.500
12+ Transferauszahlungen	0	0	0	0	0	0	0
13+ sonstige Auszahlungen	0	0	0	0	0	0	0
14+ Zinsen und ähnliche Auszahlungen	0	0	0	0	0	0	0
15= Auszahlungen aus laufender Verwaltungstätigkeit	0	36.100	26.500	0	26.500	20.500	20.500
16= Saldo aus laufender Verwaltungstätigkeit (Saldo Zeilen 8 und 15)	0	-7.600	2.000	0	2.000	8.000	8.000
17 Zuwendungen für Investitionen und Investitionsförderungsmaßnahmen	0	0	0	0	0	0	0
18+ Veräußerung von Grundstücken, Gebäuden und Infrastrukturvermögen	0	0	0	0	0	0	0
19+ Veräußerung von beweglichem Anlagevermögen und immateriellen Vermögensgegenständen	0	0	0	0	0	0	0
20+ Veräußerung von Finanzanlagen	0	0	0	0	0	0	0
21+ Baumaßnahmen	0	0	0	0	0	0	0
22+ Beiträge und ähnliche Entgelte	0	0	0	0	0	0	0
23+ sonstige Investitionseinzahlungen	0	0	0	0	0	0	0
24= Einzahlungen aus Investitionstätigkeit	0	0	0	0	0	0	0
25 Zuwendungen für Investitionsförderungsmaßnahmen	0	0	0	0	0	0	0
26+ Erwerb von Grundstücken, Gebäuden und Infrastrukturvermögen	0	0	0	0	0	0	0
27+ Erwerb von beweglichem Anlagevermögen und immateriellen Vermögensgegenständen	0	0	0	0	0	0	0
28+ Erwerb von Finanzanlagen	0	0	0	0	0	0	0
29+ Baumaßnahmen	0	0	0	0	0	0	0
30+ sonstige Investitionsauszahlungen	0	0	0	0	0	0	0
31= Auszahlungen aus Investitionstätigkeit	0	0	0	0	0	0	0



**Teilhaushalt 2025**

Produktbereich 57 Wirtschaft und Tourismus  
 Produktgruppe 573 Allgemeine Einrichtungen  
**Produkt 573150 Schützenplatz**

Teilfinanzhaushalt

Ein- Auszahlungsarten	Ergebnis 2023 1	Ansatz 2024 2	<b>Ansatz 2025 3</b>	VE 2025 4	Planung 2026 5	Planung 2027 6	Planung 2028 7
32= Saldo aus Investitionstätigkeit (Saldo Zeilen 24 und 31)	0	0	0	0	0	0	0
33= Finanzmittelüberschuss/-fehlbetrag (Summe Zeilen 16 und 32)	0	-7.600	<b>2.000</b>	0	2.000	8.000	8.000



**Teilhaushalt 2025**

Produktbereich	57	Wirtschaft und Tourismus
Produktgruppe	573	Allgemeine Einrichtungen
<b>Produkt</b>	<b>573160</b>	<b>Bürgerprojekte</b>

Allgemeine Angaben

<b>zuständiger Fachbereich</b>	OB Oberbürgermeister
<b>verantwortlich</b>	Bastian Sieler
<b>Beschreibung</b>	Zur Förderung der aktiven Bürgerschaft und zur Entwicklung aufkommensneutraler Projekte und Maßnahmen, werden jährlich Spenden eingeworben (z. B. von SWG, SWS, Volksbank, Kaschade Stiftung etc.).
<b>Auftragsgrundlage</b>	Beschlüsse des Stadtrates
<b>Zielgruppe</b>	Bürger, Einwohner, Dritte



**Teilhaushalt 2025**

Produktbereich 57 Wirtschaft und Tourismus  
Produktgruppe 573 Allgemeine Einrichtungen  
Produkt 573160 Bürgerprojekte

**Teilergebnishaushalt**

Ertrags- und Aufwandsarten	Ergebnis	Ansatz	Ansatz	Planung	Planung	Planung
	2023	2024	2025	2026	2027	2028
	1	2	3	4	5	6
1 Steuern und ähnliche Abgaben	0	0	0	0	0	0
2 + Zuwendungen und allgemeine Umlagen	0	0	24.000	24.000	24.000	24.000
3 + sonstige Transfererträge	0	0	0	0	0	0
4 + öffentlich-rechtliche Leistungsentgelte	0	0	0	0	0	0
5 + privatrechtliche Leistungsentgelte, Kostenerstattungen und Kostenumlagen	0	0	0	0	0	0
6 + sonstige ordentliche Erträge	0	0	0	0	0	0
7 + Finanzerträge	0	0	0	0	0	0
8 + aktivierte Eigenleistungen, Bestandsveränderungen	0	0	0	0	0	0
<b>9 = Ordentliche Erträge</b>	<b>0</b>	<b>0</b>	<b>24.000</b>	<b>24.000</b>	<b>24.000</b>	<b>24.000</b>
10 Personalaufwendungen	0	0	0	0	0	0
11 + Versorgungsaufwendungen	0	0	0	0	0	0
12 + Aufwendungen für Sach- und Dienstleistungen	0	0	15.000	12.000	12.000	12.000
13 + Transferaufwendungen	0	0	5.000	4.000	4.000	4.000
14 + sonstige ordentliche Aufwendungen	0	0	10.000	8.000	8.000	8.000
15 + Zinsen und sonstige Finanzaufwendungen	0	0	0	0	0	0
16 + bilanzielle Abschreibungen	0	0	0	0	0	0
<b>17 = Ordentliche Aufwendungen</b>	<b>0</b>	<b>0</b>	<b>30.000</b>	<b>24.000</b>	<b>24.000</b>	<b>24.000</b>
<b>18 = Ordentliches Ergebnis (Saldo Zeilen 9 und 17)</b>	<b>0</b>	<b>0</b>	<b>-6.000</b>	<b>0</b>	<b>0</b>	<b>0</b>
19 außerordentliche Erträge	0	0	0	0	0	0
20 - außerordentliche Aufwendungen	0	0	0	0	0	0
<b>21 = Außerordentliches Ergebnis</b>	<b>0</b>	<b>0</b>	<b>0</b>	<b>0</b>	<b>0</b>	<b>0</b>
<b>22 = Ergebnis vor Berücksichtigung der internen Leistungsbeziehungen (Summe Zeilen 18 und 21)</b>	<b>0</b>	<b>0</b>	<b>-6.000</b>	<b>0</b>	<b>0</b>	<b>0</b>
23 + Erträge aus internen Leistungsbeziehungen	0	0	0	0	0	0
24 - Aufwendungen aus internen Leistungsbeziehungen	0	0	0	0	0	0
<b>25 = Ergebnis</b>	<b>0</b>	<b>0</b>	<b>-6.000</b>	<b>0</b>	<b>0</b>	<b>0</b>



**Teilhaushalt 2025**

Produktbereich 57 Wirtschaft und Tourismus  
Produktgruppe 573 Allgemeine Einrichtungen  
Produkt 573160 Bürgerprojekte

Teilfinanzhaushalt							
Ein- Auszahlungsarten	Ergebnis 2023	Ansatz 2024	Ansatz 2025	VE 2025	Planung 2026	Planung 2027	Planung 2028
	1	2	3	4	5	6	7
1 Steuern und ähnliche Abgaben	0	0	0	0	0	0	0
2+ Zuwendungen und allgemeine Umlagen	0	0	24.000	0	24.000	24.000	24.000
3+ sonstige Transfererträge	0	0	0	0	0	0	0
4+ öffentlich-rechtliche Leistungsentgelte	0	0	0	0	0	0	0
5+ privatrechtliche Leistungsentgelte, Kostenerstattungen und Kostenumlagen	0	0	0	0	0	0	0
6+ sonstige Einzahlungen	0	0	0	0	0	0	0
7+ Zinsen und ähnliche Einzahlungen	0	0	0	0	0	0	0
8= Einzahlungen aus laufender Verwaltungstätigkeit	0	0	24.000	0	24.000	24.000	24.000
9 Personalauszahlungen	0	0	0	0	0	0	0
10+ Versorgungsauszahlungen	0	0	0	0	0	0	0
11+ Auszahlungen für Sach- und Dienstleistungen	0	0	15.000	0	12.000	12.000	12.000
12+ Transferauszahlungen	0	0	5.000	0	4.000	4.000	4.000
13+ sonstige Auszahlungen	0	0	10.000	0	8.000	8.000	8.000
14+ Zinsen und ähnliche Auszahlungen	0	0	0	0	0	0	0
15= Auszahlungen aus laufender Verwaltungstätigkeit	0	0	30.000	0	24.000	24.000	24.000
16= Saldo aus laufender Verwaltungstätigkeit (Saldo Zeilen 8 und 15)	0	0	-6.000	0	0	0	0
17 Zuwendungen für Investitionen und Investitionsförderungsmaßnahmen	0	0	0	0	0	0	0
18+ Veräußerung von Grundstücken, Gebäuden und Infrastrukturvermögen	0	0	0	0	0	0	0
19+ Veräußerung von beweglichem Anlagevermögen und immateriellen Vermögensgegenständen	0	0	0	0	0	0	0
20+ Veräußerung von Finanzanlagen	0	0	0	0	0	0	0
21+ Baumaßnahmen	0	0	0	0	0	0	0
22+ Beiträge und ähnliche Entgelte	0	0	0	0	0	0	0
23+ sonstige Investitionseinzahlungen	0	0	0	0	0	0	0
24= Einzahlungen aus Investitionstätigkeit	0	0	0	0	0	0	0
25 Zuwendungen für Investitionsförderungsmaßnahmen	0	0	0	0	0	0	0
26+ Erwerb von Grundstücken, Gebäuden und Infrastrukturvermögen	0	0	0	0	0	0	0
27+ Erwerb von beweglichem Anlagevermögen und immateriellen Vermögensgegenständen	0	0	0	0	0	0	0
28+ Erwerb von Finanzanlagen	0	0	0	0	0	0	0
29+ Baumaßnahmen	0	0	0	0	0	0	0
30+ sonstige Investitionsauszahlungen	0	0	0	0	0	0	0
31= Auszahlungen aus Investitionstätigkeit	0	0	0	0	0	0	0





**Teilhaushalt 2025**

Produktbereich 57 Wirtschaft und Tourismus  
 Produktgruppe 573 Allgemeine Einrichtungen  
**Produkt 573160 Bürgerprojekte**

Teilfinanzhaushalt

Ein- Auszahlungsarten	Ergebnis 2023 1	Ansatz 2024 2	<b>Ansatz 2025 3</b>	VE 2025 4	Planung 2026 5	Planung 2027 6	Planung 2028 7
32= Saldo aus Investitionstätigkeit (Saldo Zeilen 24 und 31)	0	0	0	0	0	0	0
33= Finanzmittelüberschuss/-fehlbetrag (Summe Zeilen 16 und 32)	0	0	<b>-6.000</b>	0	0	0	0



**Teilhaushalt 2025**

Produktbereich	57	Wirtschaft und Tourismus
Produktgruppe	575	Tourismus
<b>Produkt</b>	<b>575100</b>	<b>Tourismus</b>

Allgemeine Angaben

<b>zuständiger Fachbereich</b>	81 Veranstaltungsmanagement und Tourismus
<b>verantwortlich</b>	Nicole Laupsien
<b>Beschreibung</b>	<ul style="list-style-type: none"><li>- Touristische Öffentlichkeitsarbeit und Förderung des Fremdenverkehrs</li><li>- Betreuung von Besuchern</li><li>- Auskunftsstellen für Fremdenverkehr; Fremdenverkehrsbüros; Reisebüros</li><li>- Maßnahmen und Konzepte zur Ausnutzung und Erweiterung des touristischen Potentials</li><li>- Verwaltung der Stadttore</li></ul>
<b>Auftragsgrundlage</b>	Beschlüsse des Stadtrates
<b>Zielgruppe</b>	Bürger, Einwohner, Unternehmen, Dritte



**Teilhaushalt 2025**

Produktbereich 57 Wirtschaft und Tourismus  
Produktgruppe 575 Tourismus  
Produkt 575100 Tourismus

Teilergebnishaushalt						
Ertrags- und Aufwandsarten	Ergebnis 2023	Ansatz 2024	Ansatz 2025	Planung 2026	Planung 2027	Planung 2028
	1	2	3	4	5	6
1 Steuern und ähnliche Abgaben	0	0	0	0	0	0
2 + Zuwendungen und allgemeine Umlagen	0	13.600	13.200	0	0	0
3 + sonstige Transfererträge	0	0	0	0	0	0
4 + öffentlich-rechtliche Leistungsentgelte	0	1.600	1.600	1.600	1.600	1.600
5 + privatrechtliche Leistungsentgelte, Kostenerstattungen und Kostenumlagen	0	29.400	35.200	35.200	35.200	35.200
6 + sonstige ordentliche Erträge	0	1.800	1.800	1.800	1.800	1.800
7 + Finanzerträge	0	0	0	0	0	0
8 + aktivierte Eigenleistungen, Bestandsveränderungen	0	0	0	0	0	0
9 = Ordentliche Erträge	0	46.400	51.800	38.600	38.600	38.600
10 Personalaufwendungen	0	354.700	412.200	433.200	444.600	455.300
11 + Versorgungsaufwendungen	0	0	0	0	0	0
12 + Aufwendungen für Sach- und Dienstleistungen	0	43.300	47.500	38.700	38.700	38.700
13 + Transferaufwendungen	0	23.900	23.900	23.900	23.900	23.900
14 + sonstige ordentliche Aufwendungen	0	5.800	7.000	7.000	7.000	7.000
15 + Zinsen und sonstige Finanzaufwendungen	0	0	0	0	0	0
16 + bilanzielle Abschreibungen	0	12.400	18.900	19.400	26.000	26.000
17 = Ordentliche Aufwendungen	0	440.100	509.500	522.200	540.200	550.900
18 = Ordentliches Ergebnis (Saldo Zeilen 9 und 17)	0	-393.700	-457.700	-483.600	-501.600	-512.300
19 außerordentliche Erträge	0	0	0	0	0	0
20 - außerordentliche Aufwendungen	0	0	0	0	0	0
21 = Außerordentliches Ergebnis	0	0	0	0	0	0
22 = Ergebnis vor Berücksichtigung der internen Leistungsbeziehungen (Summe Zeilen 18 und 21)	0	-393.700	-457.700	-483.600	-501.600	-512.300
23 + Erträge aus internen Leistungsbeziehungen	0	0	0	0	0	0
24 - Aufwendungen aus internen Leistungsbeziehungen	0	2.500	2.500	2.500	2.500	2.500
25 = Ergebnis	0	-396.200	-460.200	-486.100	-504.100	-514.800



**Teilhaushalt 2025**

Produktbereich 57 Wirtschaft und Tourismus  
Produktgruppe 575 Tourismus  
Produkt 575100 Tourismus

Teilfinanzhaushalt							
Ein- Auszahlungsarten	Ergebnis 2023	Ansatz 2024	Ansatz 2025	VE 2025	Planung 2026	Planung 2027	Planung 2028
	1	2	3	4	5	6	7
1 Steuern und ähnliche Abgaben	0	0	0	0	0	0	0
2+ Zuwendungen und allgemeine Umlagen	0	13.600	13.200	0	0	0	0
3+ sonstige Transfererträge	0	0	0	0	0	0	0
4+ öffentlich-rechtliche Leistungsentgelte	0	1.600	1.600	0	1.600	1.600	1.600
5+ privatrechtliche Leistungsentgelte, Kostenerstattungen und Kostenumlagen	0	29.400	35.200	0	35.200	35.200	35.200
6+ sonstige Einzahlungen	0	0	0	0	0	0	0
7+ Zinsen und ähnliche Einzahlungen	0	0	0	0	0	0	0
8= Einzahlungen aus laufender Verwaltungstätigkeit	0	44.600	50.000	0	36.800	36.800	36.800
9 Personalauszahlungen	0	354.700	412.200	0	433.200	444.600	455.300
10+ Versorgungsauszahlungen	0	0	0	0	0	0	0
11+ Auszahlungen für Sach- und Dienstleistungen	0	43.300	47.500	0	38.700	38.700	38.700
12+ Transferauszahlungen	0	23.900	23.900	0	23.900	23.900	23.900
13+ sonstige Auszahlungen	0	5.700	6.900	0	6.900	6.900	6.900
14+ Zinsen und ähnliche Auszahlungen	0	0	0	0	0	0	0
15= Auszahlungen aus laufender Verwaltungstätigkeit	0	427.600	490.500	0	502.700	514.100	524.800
16= Saldo aus laufender Verwaltungstätigkeit (Saldo Zeilen 8 und 15)	0	-383.000	-440.500	0	-465.900	-477.300	-488.000
17 Zuwendungen für Investitionen und Investitionsförderungsmaßnahmen	0	0	0	0	0	0	0
18+ Veräußerung von Grundstücken, Gebäuden und Infrastrukturvermögen	0	0	0	0	0	0	0
19+ Veräußerung von beweglichem Anlagevermögen und immateriellen Vermögensgegenständen	0	0	0	0	0	0	0
20+ Veräußerung von Finanzanlagen	0	0	0	0	0	0	0
21+ Baumaßnahmen	0	0	0	0	0	0	0
22+ Beiträge und ähnliche Entgelte	0	0	0	0	0	0	0
23+ sonstige Investitionseinzahlungen	0	0	0	0	0	0	0
24= Einzahlungen aus Investitionstätigkeit	0	0	0	0	0	0	0
25 Zuwendungen für Investitionsförderungsmaßnahmen	0	0	0	0	0	0	0
26+ Erwerb von Grundstücken, Gebäuden und Infrastrukturvermögen	0	0	0	0	0	0	0
27+ Erwerb von beweglichem Anlagevermögen und immateriellen Vermögensgegenständen	0	400	400	0	400	400	400
28+ Erwerb von Finanzanlagen	0	0	0	0	0	0	0
29+ Baumaßnahmen	0	90.000	0	0	90.000	0	0
30+ sonstige Investitionsauszahlungen	0	0	0	0	0	0	0
31= Auszahlungen aus Investitionstätigkeit	0	90.400	400	0	90.400	400	400



**Teilhaushalt 2025**

Produktbereich 57 Wirtschaft und Tourismus  
 Produktgruppe 575 Tourismus  
**Produkt 575100 Tourismus**

Teilfinanzhaushalt

Ein- Auszahlungsarten	Ergebnis 2023 1	Ansatz 2024 2	<b>Ansatz 2025 3</b>	VE 2025 4	Planung 2026 5	Planung 2027 6	Planung 2028 7
32= Saldo aus Investitionstätigkeit (Saldo Zeilen 24 und 31)	0	-90.400	<b>-400</b>	0	-90.400	-400	-400
33= Finanzmittelüberschuss/-fehlbetrag (Summe Zeilen 16 und 32)	0	-473.400	<b>-440.900</b>	0	-556.300	-477.700	-488.400



**Teilhaushalt 2025**

Produktbereich	61	Allgemeine Finanzwirtschaft
Produktgruppe	611	Steuern, allg. Zuweisungen/Umlagen
<b>Produkt</b>	<b>611100</b>	<b>Steuern, allg. Zuweisungen/Umlagen</b>

Allgemeine Angaben

<b>zuständiger Fachbereich</b>	20 Amt für Finanzwesen
<b>verantwortlich</b>	Axel Kleefeldt
<b>Beschreibung</b>	<ul style="list-style-type: none"><li>- Gemeindesteuern, Steueranteile, Steuerbeteiligungen und steuerähnliche Einnahmen sowie damit im Zusammenhang stehende Ausgaben</li><li>- Haushaltsmittel nach dem Finanzausgleichsgesetz: Auftragskostenerstattung, Besondere Ergänzungszuweisungen Allgemeine Zuweisungen, Bedarfszuweisungen, Investitionspauschale</li><li>- Allgemeine Umlagen z. B. Kreisumlagen</li></ul>
<b>Auftragsgrundlage</b>	Bundes- und Landesgesetze, städtische Satzungen, Beschlüsse des Stadtrates



**Teilhaushalt 2025**

Produktbereich 61 Allgemeine Finanzwirtschaft  
Produktgruppe 611 Steuern, allg. Zuweisungen/Umlagen  
Produkt 611100 **Steuern, allg. Zuweisungen/Umlagen**

Teilergebnishaushalt						
Ertrags- und Aufwandsarten	Ergebnis 2023	Ansatz 2024	Ansatz 2025	Planung 2026	Planung 2027	Planung 2028
	1	2	3	4	5	6
1 Steuern und ähnliche Abgaben	0	37.809.000	<b>35.712.000</b>	37.392.000	38.792.000	40.122.000
2 + Zuwendungen und allgemeine Umlagen	0	22.334.900	<b>17.805.500</b>	20.597.500	21.900.000	20.300.000
3 + sonstige Transfererträge	0	0	<b>0</b>	0	0	0
4 + öffentlich-rechtliche Leistungsentgelte	0	0	<b>0</b>	0	0	0
5 + privatrechtliche Leistungsentgelte, Kostenerstattungen und Kostenumlagen	0	0	<b>0</b>	0	0	0
6 + sonstige ordentliche Erträge	0	1.821.100	<b>1.883.600</b>	1.828.400	1.800.600	1.800.600
7 + Finanzerträge	0	20.000	<b>20.000</b>	20.000	20.000	20.000
8 + aktivierte Eigenleistungen, Bestandsveränderungen	0	0	<b>0</b>	0	0	0
<b>9 = Ordentliche Erträge</b>	<b>0</b>	<b>61.985.000</b>	<b>55.421.100</b>	<b>59.837.900</b>	<b>62.512.600</b>	<b>62.242.600</b>
10 Personalaufwendungen	0	0	<b>0</b>	0	0	0
11 + Versorgungsaufwendungen	0	0	<b>0</b>	0	0	0
12 + Aufwendungen für Sach- und Dienstleistungen	0	0	<b>0</b>	0	0	0
13 + Transferaufwendungen	0	21.728.200	<b>26.284.700</b>	21.596.300	23.277.600	24.810.900
14 + sonstige ordentliche Aufwendungen	0	190.100	<b>190.100</b>	190.100	190.100	190.100
15 + Zinsen und sonstige Finanzaufwendungen	0	20.000	<b>20.000</b>	20.000	20.000	20.000
16 + bilanzielle Abschreibungen	0	0	<b>0</b>	0	0	0
<b>17 = Ordentliche Aufwendungen</b>	<b>0</b>	<b>21.938.300</b>	<b>26.494.800</b>	<b>21.806.400</b>	<b>23.487.700</b>	<b>25.021.000</b>
<b>18 = Ordentliches Ergebnis (Saldo Zeilen 9 und 17)</b>	<b>0</b>	<b>40.046.700</b>	<b>28.926.300</b>	<b>38.031.500</b>	<b>39.024.900</b>	<b>37.221.600</b>
19 außerordentliche Erträge	0	0	<b>0</b>	0	0	0
20 - außerordentliche Aufwendungen	0	0	<b>0</b>	0	0	0
<b>21 = Außerordentliches Ergebnis</b>	<b>0</b>	<b>0</b>	<b>0</b>	<b>0</b>	<b>0</b>	<b>0</b>
<b>22 = Ergebnis vor Berücksichtigung der internen Leistungsbeziehungen (Summe Zeilen 18 und 21)</b>	<b>0</b>	<b>40.046.700</b>	<b>28.926.300</b>	<b>38.031.500</b>	<b>39.024.900</b>	<b>37.221.600</b>
23 + Erträge aus internen Leistungsbeziehungen	0	0	<b>0</b>	0	0	0
24 - Aufwendungen aus internen Leistungsbeziehungen	0	0	<b>0</b>	0	0	0
<b>25 = Ergebnis</b>	<b>0</b>	<b>40.046.700</b>	<b>28.926.300</b>	<b>38.031.500</b>	<b>39.024.900</b>	<b>37.221.600</b>



**Teilhaushalt 2025**

Produktbereich 61 Allgemeine Finanzwirtschaft  
Produktgruppe 611 Steuern, allg. Zuweisungen/Umlagen  
Produkt 611100 **Steuern, allg. Zuweisungen/Umlagen**

Teilfinanzhaushalt							
Ein- Auszahlungsarten	Ergebnis 2023	Ansatz 2024	Ansatz 2025	VE 2025	Planung 2026	Planung 2027	Planung 2028
	1	2	3	4	5	6	7
1 Steuern und ähnliche Abgaben	0	37.809.000	<b>35.712.000</b>	0	37.392.000	38.792.000	40.122.000
2+ Zuwendungen und allgemeine Umlagen	0	22.334.900	<b>17.805.500</b>	0	20.597.500	21.900.000	20.300.000
3+ sonstige Transfererträge	0	0	<b>0</b>	0	0	0	0
4+ öffentlich-rechtliche Leistungsentgelte	0	0	<b>0</b>	0	0	0	0
5+ privatrechtliche Leistungsentgelte, Kostenerstattungen und Kostenumlagen	0	0	<b>0</b>	0	0	0	0
6+ sonstige Einzahlungen	0	2.000	<b>2.000</b>	0	2.000	2.000	2.000
7+ Zinsen und ähnliche Einzahlungen	0	20.000	<b>20.000</b>	0	20.000	20.000	20.000
<b>8= Einzahlungen aus laufender Verwaltungstätigkeit</b>	<b>0</b>	<b>60.165.900</b>	<b>53.539.500</b>	<b>0</b>	<b>58.011.500</b>	<b>60.714.000</b>	<b>60.444.000</b>
9 Personalauszahlungen	0	0	<b>0</b>	0	0	0	0
10+ Versorgungsauszahlungen	0	0	<b>0</b>	0	0	0	0
11+ Auszahlungen für Sach- und Dienstleistungen	0	0	<b>0</b>	0	0	0	0
12+ Transferauszahlungen	0	21.728.200	<b>26.284.700</b>	0	21.596.300	23.277.600	24.810.900
13+ sonstige Auszahlungen	0	0	<b>0</b>	0	0	0	0
14+ Zinsen und ähnliche Auszahlungen	0	20.000	<b>20.000</b>	0	20.000	20.000	20.000
<b>15= Auszahlungen aus laufender Verwaltungstätigkeit</b>	<b>0</b>	<b>21.748.200</b>	<b>26.304.700</b>	<b>0</b>	<b>21.616.300</b>	<b>23.297.600</b>	<b>24.830.900</b>
<b>16= Saldo aus laufender Verwaltungstätigkeit (Saldo Zeilen 8 und 15)</b>	<b>0</b>	<b>38.417.700</b>	<b>27.234.800</b>	<b>0</b>	<b>36.395.200</b>	<b>37.416.400</b>	<b>35.613.100</b>
17 Zuwendungen für Investitionen und Investitionsförderungsmaßnahmen	0	1.766.800	<b>1.736.800</b>	0	1.736.800	1.736.800	1.736.800
18+ Veräußerung von Grundstücken, Gebäuden und Infrastrukturvermögen	0	0	<b>0</b>	0	0	0	0
19+ Veräußerung von beweglichem Anlagevermögen und immateriellen Vermögensgegenständen	0	0	<b>0</b>	0	0	0	0
20+ Veräußerung von Finanzanlagen	0	0	<b>0</b>	0	0	0	0
21+ Baumaßnahmen	0	0	<b>0</b>	0	0	0	0
22+ Beiträge und ähnliche Entgelte	0	0	<b>0</b>	0	0	0	0
23+ sonstige Investitionseinzahlungen	0	0	<b>0</b>	0	0	0	0
<b>24= Einzahlungen aus Investitionstätigkeit</b>	<b>0</b>	<b>1.766.800</b>	<b>1.736.800</b>	<b>0</b>	<b>1.736.800</b>	<b>1.736.800</b>	<b>1.736.800</b>
25 Zuwendungen für Investitionsförderungsmaßnahmen	0	0	<b>0</b>	0	0	0	0
26+ Erwerb von Grundstücken, Gebäuden und Infrastrukturvermögen	0	0	<b>0</b>	0	0	0	0
27+ Erwerb von beweglichem Anlagevermögen und immateriellen Vermögensgegenständen	0	0	<b>0</b>	0	0	0	0
28+ Erwerb von Finanzanlagen	0	0	<b>0</b>	0	0	0	0
29+ Baumaßnahmen	0	0	<b>0</b>	0	0	0	0
30+ sonstige Investitionsauszahlungen	0	0	<b>0</b>	0	0	0	0
<b>31= Auszahlungen aus Investitionstätigkeit</b>	<b>0</b>	<b>0</b>	<b>0</b>	<b>0</b>	<b>0</b>	<b>0</b>	<b>0</b>





**Teilhaushalt 2025**

Produktbereich 61 Allgemeine Finanzwirtschaft  
 Produktgruppe 611 Steuern, allg. Zuweisungen/Umlagen  
**Produkt 611100 Steuern, allg. Zuweisungen/Umlagen**

Teilfinanzhaushalt

Ein- Auszahlungsarten	Ergebnis 2023 1	Ansatz 2024 2	<b>Ansatz 2025 3</b>	VE 2025 4	Planung 2026 5	Planung 2027 6	Planung 2028 7
32= Saldo aus Investitionstätigkeit (Saldo Zeilen 24 und 31)	0	1.766.800	<b>1.736.800</b>	0	1.736.800	1.736.800	1.736.800
33= Finanzmittelüberschuss/-fehlbetrag (Summe Zeilen 16 und 32)	0	40.184.500	<b>28.971.600</b>	0	38.132.000	39.153.200	37.349.900



**Teilhaushalt 2025**

Produktbereich	61	Allgemeine Finanzwirtschaft
Produktgruppe	612	Sonstige allg. Finanzwirtschaft
<b>Produkt</b>	<b>612100</b>	<b>Sonstige allg. Finanzwirtschaft</b>

Allgemeine Angaben

<b>zuständiger Fachbereich</b>	20 Amt für Finanzwesen
<b>verantwortlich</b>	Axel Kleefeldt
<b>Beschreibung</b>	<ul style="list-style-type: none"><li>- Allgemeine Rücklagen</li><li>- Sonderrücklagen einschl. Zinserträge, soweit nicht einzelnen Produkten zuzuordnen</li><li>- Kredite, Kreditbeschaffungskosten</li><li>- Schuldendienst, von Dritten gewährte Schuldendiensthilfe</li><li>- Zinsen aus Geldanlagen einschl. Zinsen im Kontokorrentverkehr</li></ul>
<b>Auftragsgrundlage</b>	Bundes- und Landesgesetze, Beschlüsse des Stadtrates



**Teilhaushalt 2025**

Produktbereich 61 Allgemeine Finanzwirtschaft  
Produktgruppe 612 Sonstige allg. Finanzwirtschaft  
**Produkt 612100 Sonstige allg. Finanzwirtschaft**

**Teilergebnishaushalt**

Ertrags- und Aufwandsarten	Ergebnis	Ansatz	<b>Ansatz</b>	Planung	Planung	Planung
	2023	2024	<b>2025</b>	2026	2027	2028
	1	2	3	4	5	6
1 Steuern und ähnliche Abgaben	0	0	0	0	0	0
2 + Zuwendungen und allgemeine Umlagen	0	0	0	0	0	0
3 + sonstige Transfererträge	0	0	0	0	0	0
4 + öffentlich-rechtliche Leistungsentgelte	0	0	0	0	0	0
5 + privatrechtliche Leistungsentgelte, Kostenerstattungen und Kostenumlagen	0	0	0	0	0	0
6 + sonstige ordentliche Erträge	0	100.000	<b>100.000</b>	100.000	100.000	100.000
7 + Finanzerträge	0	19.600	<b>36.400</b>	33.300	31.400	30.000
8 + aktivierte Eigenleistungen, Bestandsveränderungen	0	0	0	0	0	0
<b>9 = Ordentliche Erträge</b>	<b>0</b>	<b>119.600</b>	<b>136.400</b>	<b>133.300</b>	<b>131.400</b>	<b>130.000</b>
10 Personalaufwendungen	0	0	0	0	0	0
11 + Versorgungsaufwendungen	0	0	0	0	0	0
12 + Aufwendungen für Sach- und Dienstleistungen	0	0	0	0	0	0
13 + Transferaufwendungen	0	0	0	0	0	0
14 + sonstige ordentliche Aufwendungen	0	100.000	<b>100.000</b>	100.000	100.000	100.000
15 + Zinsen und sonstige Finanzaufwendungen	0	105.800	<b>557.400</b>	1.765.600	2.678.300	3.664.100
16 + bilanzielle Abschreibungen	0	0	0	0	0	0
<b>17 = Ordentliche Aufwendungen</b>	<b>0</b>	<b>205.800</b>	<b>657.400</b>	<b>1.865.600</b>	<b>2.778.300</b>	<b>3.764.100</b>
<b>18 = Ordentliches Ergebnis (Saldo Zeilen 9 und 17)</b>	<b>0</b>	<b>-86.200</b>	<b>-521.000</b>	<b>-1.732.300</b>	<b>-2.646.900</b>	<b>-3.634.100</b>
19 außerordentliche Erträge	0	0	0	0	0	0
20 - außerordentliche Aufwendungen	0	0	0	0	0	0
<b>21 = Außerordentliches Ergebnis</b>	<b>0</b>	<b>0</b>	<b>0</b>	<b>0</b>	<b>0</b>	<b>0</b>
<b>22 = Ergebnis vor Berücksichtigung der internen Leistungsbeziehungen (Summe Zeilen 18 und 21)</b>	<b>0</b>	<b>-86.200</b>	<b>-521.000</b>	<b>-1.732.300</b>	<b>-2.646.900</b>	<b>-3.634.100</b>
23 + Erträge aus internen Leistungsbeziehungen	0	0	0	0	0	0
24 - Aufwendungen aus internen Leistungsbeziehungen	0	0	0	0	0	0
<b>25 = Ergebnis</b>	<b>0</b>	<b>-86.200</b>	<b>-521.000</b>	<b>-1.732.300</b>	<b>-2.646.900</b>	<b>-3.634.100</b>



**Teilhaushalt 2025**

Produktbereich 61 Allgemeine Finanzwirtschaft  
Produktgruppe 612 Sonstige allg. Finanzwirtschaft  
**Produkt 612100 Sonstige allg. Finanzwirtschaft**

Teilfinanzhaushalt							
Ein- Auszahlungsarten	Ergebnis 2023	Ansatz 2024	<b>Ansatz 2025</b>	VE 2025	Planung 2026	Planung 2027	Planung 2028
	1	2	3	4	5	6	7
1 Steuern und ähnliche Abgaben	0	0	0	0	0	0	0
2+ Zuwendungen und allgemeine Umlagen	0	0	0	0	0	0	0
3+ sonstige Transfererträge	0	0	0	0	0	0	0
4+ öffentlich-rechtliche Leistungsentgelte	0	0	0	0	0	0	0
5+ privatrechtliche Leistungsentgelte, Kostenerstattungen und Kostenumlagen	0	0	0	0	0	0	0
6+ sonstige Einzahlungen	0	0	0	0	0	0	0
7+ Zinsen und ähnliche Einzahlungen	0	19.600	<b>36.400</b>	0	33.300	31.400	30.000
<b>8= Einzahlungen aus laufender Verwaltungstätigkeit</b>	<b>0</b>	<b>19.600</b>	<b>36.400</b>	<b>0</b>	<b>33.300</b>	<b>31.400</b>	<b>30.000</b>
9 Personalauszahlungen	0	0	0	0	0	0	0
10+ Versorgungsauszahlungen	0	0	0	0	0	0	0
11+ Auszahlungen für Sach- und Dienstleistungen	0	0	0	0	0	0	0
12+ Transferauszahlungen	0	0	0	0	0	0	0
13+ sonstige Auszahlungen	0	0	0	0	0	0	0
14+ Zinsen und ähnliche Auszahlungen	0	105.800	<b>557.400</b>	0	1.765.600	2.678.300	3.664.100
<b>15= Auszahlungen aus laufender Verwaltungstätigkeit</b>	<b>0</b>	<b>105.800</b>	<b>557.400</b>	<b>0</b>	<b>1.765.600</b>	<b>2.678.300</b>	<b>3.664.100</b>
<b>16= Saldo aus laufender Verwaltungstätigkeit (Saldo Zeilen 8 und 15)</b>	<b>0</b>	<b>-86.200</b>	<b>-521.000</b>	<b>0</b>	<b>-1.732.300</b>	<b>-2.646.900</b>	<b>-3.634.100</b>
17 Zuwendungen für Investitionen und Investitionsförderungsmaßnahmen	0	0	0	0	0	0	0
18+ Veräußerung von Grundstücken, Gebäuden und Infrastrukturvermögen	0	0	0	0	0	0	0
19+ Veräußerung von beweglichem Anlagevermögen und immateriellen Vermögensgegenständen	0	0	0	0	0	0	0
20+ Veräußerung von Finanzanlagen	0	0	0	0	0	0	0
21+ Baumaßnahmen	0	0	0	0	0	0	0
22+ Beiträge und ähnliche Entgelte	0	0	0	0	0	0	0
23+ sonstige Investitionseinzahlungen	0	0	0	0	0	0	0
<b>24= Einzahlungen aus Investitionstätigkeit</b>	<b>0</b>	<b>0</b>	<b>0</b>	<b>0</b>	<b>0</b>	<b>0</b>	<b>0</b>
25 Zuwendungen für Investitionsförderungsmaßnahmen	0	0	0	0	0	0	0
26+ Erwerb von Grundstücken, Gebäuden und Infrastrukturvermögen	0	0	0	0	0	0	0
27+ Erwerb von beweglichem Anlagevermögen und immateriellen Vermögensgegenständen	0	0	0	0	0	0	0
28+ Erwerb von Finanzanlagen	0	0	0	0	0	0	0
29+ Baumaßnahmen	0	0	0	0	0	0	0
30+ sonstige Investitionsauszahlungen	0	0	0	0	0	0	0
<b>31= Auszahlungen aus Investitionstätigkeit</b>	<b>0</b>	<b>0</b>	<b>0</b>	<b>0</b>	<b>0</b>	<b>0</b>	<b>0</b>



**Teilhaushalt 2025**

Produktbereich 61 Allgemeine Finanzwirtschaft  
 Produktgruppe 612 Sonstige allg. Finanzwirtschaft  
**Produkt 612100 Sonstige allg. Finanzwirtschaft**

Teilfinanzhaushalt

Ein- Auszahlungsarten	Ergebnis 2023	Ansatz 2024	<b>Ansatz 2025</b>	VE 2025	Planung 2026	Planung 2027	Planung 2028
	1	2	3	4	5	6	7
32= Saldo aus Investitionstätigkeit (Saldo Zeilen 24 und 31)	0	0	0	0	0	0	0
33= Finanzmittelüberschuss/-fehlbetrag (Summe Zeilen 16 und 32)	0	-86.200	<b>-521.000</b>	0	-1.732.300	-2.646.900	-3.634.100

