


V. Ergebnishaushalt je Produktkonto

Produktkontenübersicht nach Produkten - 2025

Hansestadt Stendal



Produktbereich 11 Innere Verwaltung
 Produktgruppe 111 Verwaltungssteuerung und Service
 Produkt 111100 Oberbürgermeister

Konto	Ergebnis 2023	Ansatz 2024	Ansatz 2025	Planung 2026	Planung 2027	Planung 2028
1	2	3	4	5	6	7
Erträge und Aufwendungen						
Erträge						
441100 Erträge aus Mieten und Pachten		0	1.000	1.300	1.300	1.600
441119 Erträge aus Mieten und Pachten		100	0	0	0	0
446103 Erträge aus Nebentätigkeiten		1.500	600	600	600	600
448201 Erträge aus Kostenerstattungen von Gemeinden (Altmärkischer Hansebund) Zweckb.Ring : 138 Veranstaltung, Tourismus - Altmärkischer		1.000	1.000	1.000	1.000	1.000
448300 Erträge aus Kostenerstattungen von Zweckverbänden u. dgl.						
448700 Erträge aus Kostenerstattungen von privaten Unternehmen		1.000	1.000	1.000	1.000	1.000
448800 Erträge aus Kostenerstattungen von übrigen Bereichen (z.B.Erstattung Getränke)		2.600	300	300	300	300
448819 Erträge aus Kostenerstattg. v. übrigen Bereichen z.Bsp.Betriebsfeier 19% UST		0	9.000	9.000	9.000	9.000
Aufwendungen						
501100 Dienstaufwendungen für Beamte Deck.Ring : 1 Personalaufwendungen über 1.1		131.900	128.900	128.900	128.900	128.900
501200 Dienstaufwendungen für Arbeitnehmer Deck.Ring : 1 Personalaufwendungen über 1.1		23.500	24.600	24.600	24.600	24.600
501201 leistungsgerechte Vergütung Deck.Ring : 1 Personalaufwendungen über 1.1		500	400	400	400	400
502100 Beiträge zu Versorgungskassen für Beamte Deck.Ring : 1 Personalaufwendungen über 1.1		174.400	160.000	160.000	160.000	160.000
502101 Beiträge zu Versorgungskassen für Ruhestandsbeamte Deck.Ring : 1 Personalaufwendungen über 1.1		59.000	40.000	40.000	40.000	40.000
502200 Beiträge zu Versorgungskassen für Arbeitnehmer Deck.Ring : 1 Personalaufwendungen über 1.1		1.000	1.000	1.000	1.000	1.000
503200 Beiträge zur gesetzlichen Sozialversicherung aus Dienstaufwendungen für Arbeitnehmer Deck.Ring : 1 Personalaufwendungen über 1.1		4.900	5.100	5.100	5.100	5.100
504100 Beihilfen und Unterstützungsleistungen für Beschäftigte Deck.Ring : 1 Personalaufwendungen über 1.1		2.700	2.700	2.700	2.700	2.700
526101 ämterspezifische Fortbildung Deck.Ring : 8 Aus- und Fortbildung über 1.1		100	100	100	100	100
527131 Repräsentationen Deck.Ring : 13 Bewirtschaftung / 0.1 Stadtratsbüro		14.500	14.500	14.500	14.500	14.500
527133 Veranstaltungen/Öffentlichkeitsarbeit (Altmärkischer Hansebund)		1.000	1.000	1.000	1.000	1.000

Produktkontenübersicht nach Produkten - 2025

Hansestadt Stendal

Produktbereich 11 Innere Verwaltung
 Produktgruppe 111 Verwaltungssteuerung und Service
 Produkt 111100 Oberbürgermeister



Konto	Ergebnis 2023	Ansatz 2024	Ansatz 2025	Planung 2026	Planung 2027	Planung 2028
1	2	3	4	5	6	7
Erträge und Aufwendungen						
Aufwendungen						
Zweckb.Ring : 138 Veranstaltung, Tourismus - Altmärkischer						
527134 Veranstaltungen		3.000	3.000	3.000	3.000	3.000
527136 Cordatusempfang		1.000	0	0	0	0
527137 Aufwendungen für die Belegschaft (z.B. Betriebsfahrt)		0	9.000	9.000	9.000	9.000
529100 Aufwendungen für sonstige Dienstleistungen von Dritten (Arbeitsicherheit) Deck.Ring : 10 Geschäftsaufwendungen / 1.1		33.900	48.800	48.800	48.800	48.800
541102 Reisekosten Deck.Ring : 3 Geschäftsaufwendungen über 1.1		500	500	500	500	500
542120 Aufwandsentschädigungen für ehrenamtlich Tätige Deck.Ring : 1 Personalaufwendungen über 1.1		3.800	3.800	3.800	3.800	3.800
543110 Büromaterial Deck.Ring : 3 Geschäftsaufwendungen über 1.1		100	100	100	100	100
543112 Bücher, Zeitschriften Deck.Ring : 3 Geschäftsaufwendungen über 1.1		300	300	300	300	300
543113 Postgebühren / Porto Deck.Ring : 3 Geschäftsaufwendungen über 1.1		300	300	300	300	300
543114 Aufwendungen für Telefon und Datenübertragung Deck.Ring : 16 Telefonkosten über 1.3 IT		900	700	700	700	700
549110 Verfügungsmittel		3.000	3.000	3.000	3.000	3.000
571180 Afa Sammelposten Zweckb.Ring : 200 Finanzwesen - bilanzielle Abschreibungen		100	0	0	0	0
581100 Aufwendungen aus internen Leistungsbeziehungen Bauhof Zweckb.Ring : 671 Bauhof - ILV		1.500	1.500	1.500	1.500	1.500
Summe Erträge		6.200	12.900	13.200	13.200	13.500
Summe Aufwendungen		461.900	449.300	449.300	449.300	449.300
Abgleich Produkt 111100		455.700-	436.400-	436.100-	436.100-	435.800-

Produktkontenübersicht nach Produkten - 2025

Hansestadt Stendal

Produktbereich 11 Innere Verwaltung
 Produktgruppe 111 Verwaltungssteuerung und Service
 Produkt 111101 Stellvertreter des Oberbürgermeisters



Konto	Ergebnis 2023	Ansatz 2024	Ansatz 2025	Planung 2026	Planung 2027	Planung 2028
1	2	3	4	5	6	7
Erträge und Aufwendungen						
Aufwendungen						
501200 Dienstaufwendungen für Arbeitnehmer Deck.Ring : 1 Personalaufwendungen über 1.1		187.500	223.400	223.400	223.400	223.400
501201 leistungsgerechte Vergütung Deck.Ring : 1 Personalaufwendungen über 1.1		2.500	4.600	4.600	4.600	4.600
502200 Beiträge zu Versorgungskassen für Arbeitnehmer Deck.Ring : 1 Personalaufwendungen über 1.1		8.000	9.100	9.100	9.100	9.100
503200 Beiträge zur gesetzlichen Sozialversicherung aus Dienstaufwendungen für Arbeitnehmer Deck.Ring : 1 Personalaufwendungen über 1.1		34.000	36.800	36.800	36.800	36.800
526101 ämterpezifische Fortbildung Deck.Ring : 8 Aus- und Fortbildung über 1.1		300	300	300	300	300
541102 Reisekosten Deck.Ring : 3 Geschäftsaufwendungen über 1.1		300	300	300	300	300
543110 Büromaterial Deck.Ring : 3 Geschäftsaufwendungen über 1.1		200	200	200	200	200
543112 Bücher, Zeitschriften Deck.Ring : 3 Geschäftsaufwendungen über 1.1		100	100	100	100	100
543113 Postgebühren / Porto Deck.Ring : 3 Geschäftsaufwendungen über 1.1		300	300	300	300	300
543114 Aufwendungen für Telefon und Datenübertragung Deck.Ring : 16 Telefonkosten über 1.3 IT		200	200	200	200	200
547321 Abschreibungskonto bei Niederschlagung Zweckb.Ring : 203 Finanzwesen - Wertkorrekturen (EWB,		100	100	100	100	100
Summe Erträge		0	0	0	0	0
Summe Aufwendungen		233.500	275.400	275.400	275.400	275.400
Abgleich Produkt 111101		233.500-	275.400-	275.400-	275.400-	275.400-

Produktkontenübersicht nach Produkten - 2025

Hansestadt Stendal

Produktbereich 11 Innere Verwaltung
 Produktgruppe 111 Verwaltungssteuerung und Service
 Produkt 111102 Gemeindeorgane/Stadtratsbüro



Konto	Ergebnis 2023	Ansatz 2024	Ansatz 2025	Planung 2026	Planung 2027	Planung 2028
1	2	3	4	5	6	7
Erträge und Aufwendungen						
Aufwendungen						
501200 Dienstaufwendungen für Arbeitnehmer Deck.Ring : 1 Personalaufwendungen über 1.1		371.200	418.700	418.700	418.700	418.700
501201 leistungsgerechte Vergütung Deck.Ring : 1 Personalaufwendungen über 1.1		6.000	6.800	6.800	6.800	6.800
502200 Beiträge zu Versorgungskassen für Arbeitnehmer Deck.Ring : 1 Personalaufwendungen über 1.1		14.900	16.600	16.600	16.600	16.600
503200 Beiträge zur gesetzlichen Sozialversicherung aus Dienstaufwendungen für Arbeitnehmer Deck.Ring : 1 Personalaufwendungen über 1.1		76.300	85.900	85.900	85.900	85.900
503900 Abgabe Künstlersozialkasse (SV) Deck.Ring : 13 Bewirtschaftung / 0.1 Stadtratsbüro		300	300	300	300	300
523101 sonstige Mieten Deck.Ring : 13 Bewirtschaftung / 0.1 Stadtratsbüro		1.000	1.000	1.000	1.000	1.000
526101 ämterpezifische Fortbildung Deck.Ring : 8 Aus- und Fortbildung über 1.1		600	600	600	600	600
527130 Kulturpreis Deck.Ring : 13 Bewirtschaftung / 0.1 Stadtratsbüro		4.000	4.000	4.000	4.000	4.000
527132 Dokumentationen / Informationen u.ä. Deck.Ring : 13 Bewirtschaftung / 0.1 Stadtratsbüro		21.000	21.000	21.000	21.000	21.000
527133 Pflege partnerschaftlicher Beziehungen Deck.Ring : 13 Bewirtschaftung / 0.1 Stadtratsbüro		6.000	3.500	3.500	3.500	3.500
527134 Veranstaltungen Deck.Ring : 13 Bewirtschaftung / 0.1 Stadtratsbüro		7.200	7.200	7.200	7.200	7.200
531800 Zuschüsse an übrige Bereiche (Städtepartnerschaft)		1.000	1.000	1.000	1.000	1.000
541102 Reisekosten Deck.Ring : 3 Geschäftsaufwendungen über 1.1		200	400	400	400	400
542120 Aufwandsentschädigungen Stadträte Deck.Ring : 13 Bewirtschaftung / 0.1 Stadtratsbüro		122.000	122.000	122.000	122.000	122.000
542123 Aufwandsentschädigung Ortschaftsräte und Ortsbürgermeister Deck.Ring : 13 Bewirtschaftung / 0.1 Stadtratsbüro		94.200	94.200	94.200	94.200	94.200
542127 Aufwandsentschädigung Stadtseniorenrat Deck.Ring : 13 Bewirtschaftung / 0.1 Stadtratsbüro		3.900	3.900	3.900	3.900	3.900
542930 Mitgliedsbeiträge an Verbände, Vereine Deck.Ring : 6 Mitgliedsbeiträge über 1.1		2.500	2.500	2.500	2.500	2.500
543110 Büromaterial Deck.Ring : 3 Geschäftsaufwendungen über 1.1		400	400	400	400	400
543112 Bücher, Zeitschriften		600	600	600	600	600

Produktkontenübersicht nach Produkten - 2025

Hansestadt Stendal


Produktbereich 11 Innere Verwaltung
 Produktgruppe 111 Verwaltungssteuerung und Service
 Produkt 111102 Gemeindeorgane/Stadtratsbüro



Konto	Ergebnis 2023	Ansatz 2024	Ansatz 2025	Planung 2026	Planung 2027	Planung 2028
1	2	3	4	5	6	7
Erträge und Aufwendungen						
Aufwendungen						
Deck.Ring : 3 Geschäftsaufwendungen über 1.1						
543113 Postgebühren / Porto		3.000	3.000	3.000	3.000	3.000
Deck.Ring : 3 Geschäftsaufwendungen über 1.1						
543114 Aufwendungen für Telefon und Datenübertragung		400	700	700	700	700
Deck.Ring : 16 Telefonkosten über 1.3 IT						
543117 öffentliche Bekanntmachungen		27.000	27.000	27.000	27.000	27.000
Deck.Ring : 13 Bewirtschaftung / 0.1 Stadtratsbüro						
543125 Unterhaltung Internetseite Hanestadt Stendal		30.000	3.200	3.200	3.200	3.200
Deck.Ring : 13 Bewirtschaftung / 0.1 Stadtratsbüro						
549210 Fraktionszuwendungen		3.700	3.700	3.700	3.700	3.700
Deck.Ring : 13 Bewirtschaftung / 0.1 Stadtratsbüro						
571170 Afa Betriebs- und Geschäftsausstattung		2.600	2.800	2.800	2.800	2.800
Zweckb.Ring : 200 Finanzwesen - bilanzielle Abschreibungen						
571180 Afa Sammelposten		1.900	0	0	0	0
Zweckb.Ring : 200 Finanzwesen - bilanzielle Abschreibungen						
581100 Aufwendungen aus internen Leistungsbeziehungen Bauhof		2.500	2.500	2.500	2.500	2.500
Zweckb.Ring : 671 Bauhof - ILV						
Summe Erträge		0	0	0	0	0
Summe Aufwendungen		804.400	833.500	833.500	833.500	833.500
Abgleich Produkt 111102		804.400-	833.500-	833.500-	833.500-	833.500-

Produktkontenübersicht nach Produkten - 2025

Hansestadt Stendal



Produktbereich 11 Innere Verwaltung
 Produktgruppe 111 Verwaltungssteuerung und Service
 Produkt 111103 Gleichstellungsaufgaben

Konto	Ergebnis 2023	Ansatz 2024	Ansatz 2025	Planung 2026	Planung 2027	Planung 2028
1	2	3	4	5	6	7
Erträge und Aufwendungen						
Erträge						
432110 Eintrittsgelder		2.500	2.500	2.500	2.500	2.500
Aufwendungen						
501200 Dienstaufwendungen für Arbeitnehmer Deck.Ring : 1 Personalaufwendungen über 1.1		37.700	39.600	39.600	39.600	39.600
501201 leistungsgerechte Vergütung Deck.Ring : 1 Personalaufwendungen über 1.1		800	900	900	900	900
501900 Honorare Deck.Ring : 15 Bewirtschaftung / GSB Gleichstellungsstelle		2.200	2.200	2.200	2.200	2.200
502200 Beiträge zu Versorgungskassen für Arbeitnehmer Deck.Ring : 1 Personalaufwendungen über 1.1		1.600	1.700	1.700	1.700	1.700
503200 Beiträge zur gesetzlichen Sozialversicherung aus Dienstaufwendungen für Arbeitnehmer Deck.Ring : 1 Personalaufwendungen über 1.1		7.200	7.400	7.400	7.400	7.400
503900 Abgabe Künstlersozialkasse (SV) Deck.Ring : 15 Bewirtschaftung / GSB Gleichstellungsstelle		100	100	100	100	100
526101 ämterpezifische Fortbildung Deck.Ring : 15 Bewirtschaftung / GSB Gleichstellungsstelle		300	300	300	300	300
527132 Dokumentationen / Informationen u.ä. Deck.Ring : 15 Bewirtschaftung / GSB Gleichstellungsstelle		1.000	1.000	1.000	1.000	1.000
527134 Veranstaltungen Deck.Ring : 15 Bewirtschaftung / GSB Gleichstellungsstelle		1.500	1.500	1.500	1.500	1.500
541102 Reisekosten Deck.Ring : 3 Geschäftsaufwendungen über 1.1		500	500	500	500	500
542940 Vermischte Aufwendungen Deck.Ring : 15 Bewirtschaftung / GSB Gleichstellungsstelle		200	200	200	200	200
543110 Büromaterial Deck.Ring : 3 Geschäftsaufwendungen über 1.1		100	100	100	100	100
543112 Bücher, Zeitschriften Deck.Ring : 3 Geschäftsaufwendungen über 1.1		100	100	100	100	100
543113 Postgebühren / Porto Deck.Ring : 3 Geschäftsaufwendungen über 1.1		300	300	300	300	300
543114 Aufwendungen für Telefon und Datenübertragung Deck.Ring : 16 Telefonkosten über 1.3 IT		200	300	300	300	300
571180 Afa Sammelposten Zweckb.Ring : 200 Finanzwesen - bilanzielle Abschreibungen		100	0	0	0	0
571185 Afa Geringwertige Wirtschaftsgüter Zweckb.Ring : 200 Finanzwesen - bilanzielle Abschreibungen		300	300	0	0	0
581100 Aufwendungen aus internen Leistungsbeziehungen Bauhof		100	100	100	100	100

Produktkontenübersicht nach Produkten - 2025

Hansestadt Stendal

Produktbereich 11 Innere Verwaltung
 Produktgruppe 111 Verwaltungssteuerung und Service
 Produkt 111103 Gleichstellungsaufgaben



Konto	Ergebnis 2023	Ansatz 2024	Ansatz 2025	Planung 2026	Planung 2027	Planung 2028
1	2	3	4	5	6	7
Erträge und Aufwendungen						
Aufwendungen						
Zweckb.Ring : 671 Bauhof - ILV						
Summe Erträge		2.500	2.500	2.500	2.500	2.500
Summe Aufwendungen		54.300	56.600	56.300	56.300	56.300
Abgleich Produkt 111103		51.800-	54.100-	53.800-	53.800-	53.800-

Produktkontenübersicht nach Produkten - 2025

Hansestadt Stendal

Produktbereich 11 Innere Verwaltung
 Produktgruppe 111 Verwaltungssteuerung und Service
 Produkt 111104 Personalrat



Konto	Ergebnis 2023	Ansatz 2024	Ansatz 2025	Planung 2026	Planung 2027	Planung 2028
1	2	3	4	5	6	7
Erträge und Aufwendungen						
Aufwendungen						
501200 Dienstaufwendungen für Arbeitnehmer Deck.Ring : 1 Personalaufwendungen über 1.1		60.900	77.000	77.000	77.000	77.000
501201 leistungsgerechte Vergütung Deck.Ring : 1 Personalaufwendungen über 1.1		1.200	1.500	1.500	1.500	1.500
501902 geringfügig Beschäftigte		0	0	0	0	0
501903 leistungsgerechte Vergütg. geringfügig Beschäftigte		0	0	0	0	0
502200 Beiträge zu Versorgungskassen für Arbeitnehmer Deck.Ring : 1 Personalaufwendungen über 1.1		2.500	3.200	3.200	3.200	3.200
502900 Beiträge zu Versorgungskassen für sonstige Beschäftigte		0	0	0	0	0
503200 Beiträge zur gesetzlichen Sozialversicherung aus Dienstaufwendungen für Arbeitnehmer Deck.Ring : 1 Personalaufwendungen über 1.1		12.600	15.900	15.900	15.900	15.900
503901 SV- Beiträge geringfügig Beschäftigte		0	0	0	0	0
526101 ämterpezifische Fortbildung Deck.Ring : 11 Bewirtschaftung / PR Personalrat		5.500	8.000	6.000	6.000	6.000
527100 Besondere Verwaltungs- und Betriebsaufwendungen Deck.Ring : 11 Bewirtschaftung / PR Personalrat		600	800	800	800	800
527131 Repräsentationen Deck.Ring : 11 Bewirtschaftung / PR Personalrat		1.000	1.000	1.000	1.000	1.000
541102 Reisekosten Deck.Ring : 3 Geschäftsaufwendungen über 1.1		200	200	200	200	200
543110 Büromaterial Deck.Ring : 3 Geschäftsaufwendungen über 1.1		300	300	300	300	300
543112 Bücher, Zeitschriften Deck.Ring : 11 Bewirtschaftung / PR Personalrat		800	800	800	800	800
543113 Postgebühren / Porto Deck.Ring : 3 Geschäftsaufwendungen über 1.1		200	200	200	200	200
543114 Aufwendungen für Telefon und Datenübertragung Deck.Ring : 16 Telefonkosten über 1.3 IT		300	100	100	100	100
Summe Erträge		0	0	0	0	0
Summe Aufwendungen		86.100	109.000	107.000	107.000	107.000
Abgleich Produkt 111104		86.100-	109.000-	107.000-	107.000-	107.000-

Produktkontenübersicht nach Produkten - 2025

Hansestadt Stendal

Produktbereich 11 Innere Verwaltung
 Produktgruppe 111 Verwaltungssteuerung und Service
 Produkt 111200 Finanzmanagement



Konto	Ergebnis 2023	Ansatz 2024	Ansatz 2025	Planung 2026	Planung 2027	Planung 2028
1	2	3	4	5	6	7
Erträge und Aufwendungen						
Erträge						
431100 Verwaltungsgebühren		100	100	100	100	100
431105 ör. Mahngebühren (311)		0	0	0	0	0
448500 Erträge aus Kostenerstattungen von verbundenen Untern. Beteilig. u. Sondervermögen		500	500	500	500	500
448800 Erträge aus Kostenerstattungen von übrigen Bereichen (privatrechtl.)		6.000	6.000	6.000	6.000	6.000
448801 Erträge aus Kostenerstattungen von übrigen Bereichen (öffentl.-rechtl.)		20.500	20.500	20.500	20.500	20.500
456100 Bußgelder		0	0	0	0	0
456200 Säumniszuschläge, Mahngebühren (öffentl.-rechtl.)		110.000	110.000	110.000	110.000	110.000
456204 Verzugszinsen		0	0	0	0	0
456206 Säumniszuschläge (331)		0	0	0	0	0
456208 ör. Stundungszinsen (Abgaben)		1.500	1.500	1.500	1.500	1.500
456210 Nebenforderungen aus erledigten Hauptforderungen		0	0	0	0	0
456211 Stundungs-Aussetzungszinsen (356)		500	500	500	500	500
456220 Säumniszuschläge, Verzugszinsen (privatrechtl.)		300	300	300	300	300
Aufwendungen						
501200 Dienstaufwendungen für Arbeitnehmer Deck.Ring : 1 Personalaufwendungen über 1.1		1.273.100	1.362.600	1.453.700	1.503.100	1.549.300
501201 leistungsgerechte Vergütung Deck.Ring : 1 Personalaufwendungen über 1.1		18.000	18.600	18.600	18.600	18.600
502200 Beiträge zu Versorgungskassen für Arbeitnehmer Deck.Ring : 1 Personalaufwendungen über 1.1		52.000	54.400	54.400	54.400	54.400
503200 Beiträge zur gesetzlichen Sozialversicherung aus Dienstaufwendungen für Arbeitnehmer Deck.Ring : 1 Personalaufwendungen über 1.1		264.300	282.500	282.500	282.500	282.500
523101 sonstige Mieten Deck.Ring : 20 Bewirtschaftung / 1.4 Finanzwesen		800	800	800	800	800
526101 ämterpezifische Fortbildung Deck.Ring : 20 Bewirtschaftung / 1.4 Finanzwesen		5.000	5.000	5.000	5.000	5.000
526121 Aufwendungen für Softwareeinführung Deck.Ring : 20 Bewirtschaftung / 1.4 Finanzwesen		2.000	2.000	2.000	2.000	2.000
527134 Veranstaltungen		0	1.000	0	0	0
529100 Aufwendungen für sonstige Dienstleistungen (Steuermarken) Deck.Ring : 33 Geschäftsaufwendungen / 2.1, 2.1.2		100	100	100	1.500	100

Produktkontenübersicht nach Produkten - 2025

Hansestadt Stendal

Produktbereich 11 Innere Verwaltung
 Produktgruppe 111 Verwaltungssteuerung und Service
 Produkt 111200 Finanzmanagement



Konto	Ergebnis 2023	Ansatz 2024	Ansatz 2025	Planung 2026	Planung 2027	Planung 2028
1	2	3	4	5	6	7
Erträge und Aufwendungen						
Aufwendungen						
529101 Aufwendungen für sonstige Dienstleistungen von Dritten (u.a. Abschleppkosten) Deck.Ring : 20 Bewirtschaftung / 1.4 Finanzwesen		500	500	500	500	500
529110 Aufwendungen für Bank- und Postscheckgebühren usw. Deck.Ring : 20 Bewirtschaftung / 1.4 Finanzwesen		40.000	80.000	40.000	40.000	40.000
541102 Reisekosten Deck.Ring : 3 Geschäftsaufwendungen über 1.1		200	400	400	400	400
543110 Büromaterial Deck.Ring : 3 Geschäftsaufwendungen über 1.1		2.700	2.700	2.700	2.700	2.700
543112 Bücher, Zeitschriften Deck.Ring : 3 Geschäftsaufwendungen über 1.1		2.000	2.000	2.000	2.000	2.000
543113 Postgebühren / Porto Deck.Ring : 3 Geschäftsaufwendungen über 1.1		10.000	10.000	10.000	10.000	10.000
543114 Aufwendungen für Telefon und Datenübertragung Deck.Ring : 16 Telefonkosten über 1.3 IT		200	200	200	200	200
543117 öffentliche Bekanntmachungen Deck.Ring : 20 Bewirtschaftung / 1.4 Finanzwesen		800	800	800	800	800
543118 Sachverständigen-, Gerichts- und ähnliche Aufwendungen Deck.Ring : 20 Bewirtschaftung / 1.4 Finanzwesen		10.000	10.000	10.000	10.000	10.000
545800 Erstattungen für die Aufwendungen von Dritten an übrige Bereiche Deck.Ring : 20 Bewirtschaftung / 1.4 Finanzwesen		200	200	200	200	200
547320 Abschreibungskonto bei Erlass		0	0	0	0	0
547321 Abschreibungskonto bei Niederschlagung Zweckb.Ring : 203 Finanzwesen - Wertkorrekturen (EWB,		5.000	5.000	5.000	5.000	5.000
559999 Kassenfehlbetrag (gem. § 22 Abs. 2 S. 3 KomKBVO)		0	0	0	0	0
571180 Afa Sammelposten Zweckb.Ring : 200 Finanzwesen - bilanzielle Abschreibungen		4.400	4.400	4.200	4.100	4.100
571185 Afa Geringwertige Wirtschaftsgüter Zweckb.Ring : 200 Finanzwesen - bilanzielle Abschreibungen		0	0	0	0	0
Summe Erträge		139.400	139.400	139.400	139.400	139.400
Summe Aufwendungen		1.691.300	1.843.200	1.893.100	1.943.800	1.988.600
Abgleich Produkt 111200		1.551.900-	1.703.800-	1.753.700-	1.804.400-	1.849.200-

Produktkontenübersicht nach Produkten - 2025

Hansestadt Stendal

Produktbereich 11 Innere Verwaltung
 Produktgruppe 111 Verwaltungssteuerung und Service
 Produkt 111210 **Beteiligungsmanagement**



Konto	Ergebnis 2023	Ansatz 2024	Ansatz 2025	Planung 2026	Planung 2027	Planung 2028
1	2	3	4	5	6	7
Erträge und Aufwendungen						
Erträge						
448500 Erträge aus Kostenerstattungen von verbundenen Untern. Beteilig. u. Sondervermögen		12.900	12.900	12.900	12.900	12.900
Aufwendungen						
501200 Dienstaufwendungen für Arbeitnehmer Deck.Ring : 1 Personalaufwendungen über 1.1		104.000	108.900	108.900	108.900	108.900
501201 leistungsgerechte Vergütung Deck.Ring : 1 Personalaufwendungen über 1.1		2.300	2.300	2.300	2.300	2.300
502200 Beiträge zu Versorgungskassen für Arbeitnehmer Deck.Ring : 1 Personalaufwendungen über 1.1		4.400	4.600	4.600	4.600	4.600
503200 Beiträge zur gesetzlichen Sozialversicherung aus Dienstaufwendungen für Arbeitnehmer Deck.Ring : 1 Personalaufwendungen über 1.1		20.700	21.400	21.400	21.400	21.400
526101 ämterpezifische Fortbildung Deck.Ring : 8 Aus- und Fortbildung über 1.1		200	200	200	200	200
541102 Reisekosten Deck.Ring : 3 Geschäftsaufwendungen über 1.1		100	100	100	100	100
543110 Büromaterial Deck.Ring : 3 Geschäftsaufwendungen über 1.1		100	100	100	100	100
543112 Bücher, Zeitschriften Deck.Ring : 3 Geschäftsaufwendungen über 1.1		100	100	100	100	100
543113 Postgebühren / Porto Deck.Ring : 3 Geschäftsaufwendungen über 1.1		400	400	400	400	400
543114 Aufwendungen für Telefon und Datenübertragung Deck.Ring : 16 Telefonkosten über 1.3 IT		300	300	300	300	300
543118 Sachverständigen-, Gerichts- und ähnliche Aufwendungen		35.700	35.700	0	0	0
Summe Erträge		12.900	12.900	12.900	12.900	12.900
Summe Aufwendungen		168.300	174.100	138.400	138.400	138.400
Abgleich Produkt 111210		155.400-	161.200-	125.500-	125.500-	125.500-

Produktkontenübersicht nach Produkten - 2025

Hansestadt Stendal

Produktbereich 11 Innere Verwaltung
 Produktgruppe 111 Verwaltungssteuerung und Service
 Produkt 111220 Rechnungsprüfungsamt



Konto	Ergebnis 2023	Ansatz 2024	Ansatz 2025	Planung 2026	Planung 2027	Planung 2028
1	2	3	4	5	6	7
Erträge und Aufwendungen						
Erträge						
448500 Erträge aus Kostenerstattungen von verbundenen Untern. Beteilig. u. Sondervermögen		0	10.300	7.800	7.800	7.800
Aufwendungen						
501100 Dienstaufwendungen für Beamte Deck.Ring : 1 Personalaufwendungen über 1.1		68.200	67.200	67.200	67.200	67.200
501200 Dienstaufwendungen für Arbeitnehmer Deck.Ring : 1 Personalaufwendungen über 1.1		127.000	133.100	133.100	133.100	133.100
501201 leistungsgerechte Vergütung Deck.Ring : 1 Personalaufwendungen über 1.1		2.100	2.100	2.100	2.100	2.100
502100 Beiträge zu Versorgungskassen für Beamte Deck.Ring : 1 Personalaufwendungen über 1.1		94.600	69.000	69.000	69.000	69.000
502200 Beiträge zu Versorgungskassen für Arbeitnehmer Deck.Ring : 1 Personalaufwendungen über 1.1		5.200	5.300	5.300	5.300	5.300
503200 Beiträge zur gesetzlichen Sozialversicherung aus Dienstaufwendungen für Arbeitnehmer Deck.Ring : 1 Personalaufwendungen über 1.1		26.000	26.900	26.900	26.900	26.900
504100 Beihilfen und Unterstützungsleistungen für Beschäftigte Deck.Ring : 1 Personalaufwendungen über 1.1		2.700	2.700	2.700	2.700	2.700
526101 ämterpezifische Fortbildung Deck.Ring : 8 Aus- und Fortbildung über 1.1		1.400	1.400	1.400	1.400	1.400
541102 Reisekosten Deck.Ring : 3 Geschäftsaufwendungen über 1.1		100	400	400	400	400
543110 Büromaterial Deck.Ring : 3 Geschäftsaufwendungen über 1.1		200	200	200	200	200
543112 Bücher, Zeitschriften Deck.Ring : 3 Geschäftsaufwendungen über 1.1		400	400	400	400	400
543113 Postgebühren / Porto Deck.Ring : 3 Geschäftsaufwendungen über 1.1		300	300	300	300	300
543114 Aufwendungen für Telefon und Datenübertragung Deck.Ring : 16 Telefonkosten über 1.3 IT		100	100	100	100	100
543118 Sachverständigen-, Gerichts- und ähnliche Aufwendungen		2.000	10.300	7.800	7.800	7.800
571185 Afa Geringwertige Wirtschaftsgüter Zweckb.Ring : 200 Finanzwesen - bilanzielle Abschreibungen		100	0	0	0	0
Summe Erträge		0	10.300	7.800	7.800	7.800
Summe Aufwendungen		330.400	319.400	316.900	316.900	316.900
Abgleich Produkt 111220		330.400-	309.100-	309.100-	309.100-	309.100-

Produktkontenübersicht nach Produkten - 2025

Hansestadt Stendal

Produktbereich 11 Innere Verwaltung
 Produktgruppe 111 Verwaltungssteuerung und Service
 Produkt 111300 Zentrale Verwaltung



Konto	Ergebnis 2023	Ansatz 2024	Ansatz 2025	Planung 2026	Planung 2027	Planung 2028
1	2	3	4	5	6	7
Erträge und Aufwendungen						
Erträge						
432104 Erstattung für Kopierer u.ä.		100	100	100	100	100
441101 Sonstige Mieten und Pachten (u.a. Rathaus-Räume)		1.000	0	0	0	0
441119 Erträge aus Mieten und Pachten 19% UST (Kaffee u. Bohne)		28.000	32.000	33.000	34.000	34.000
446100 Sonstige privatrechtliche Leistungsentgelte (Telefongebühr, Fernsprechanlage)		100	100	100	100	100
446102 Erträge aus Schadensfällen		0	0	0	0	0
448100 Erträge aus Kostenerstattungen vom Land		200	200	200	200	200
448700 Erträge aus Kostenerstattungen von privaten Unternehmen		100	100	100	100	100
453100 Erträge aus der Auflösung von Sonderposten aus Zuwendungen (aus 2311) Zweckb.Ring : 200 Finanzwesen - bilanzielle Abschreibungen		0	0	0	0	0
453400 Erträge aus der Auflösung von Sonderposten für sonstige Sonderposten (aus 2391) Zweckb.Ring : 200 Finanzwesen - bilanzielle Abschreibungen		0	0	0	0	0
Aufwendungen						
501200 Dienstaufwendungen für Arbeitnehmer Deck.Ring : 1 Personalaufwendungen über 1.1		450.600	602.300	602.300	602.300	602.300
501201 leistungsgerechte Vergütung Deck.Ring : 1 Personalaufwendungen über 1.1		8.700	8.600	8.600	8.600	8.600
501902 geringfügig Beschäftigte Deck.Ring : 1 Personalaufwendungen über 1.1		0	0	0	0	0
502200 Beiträge zu Versorgungskassen für Arbeitnehmer Deck.Ring : 1 Personalaufwendungen über 1.1		18.400	24.100	24.100	24.100	24.100
503200 Beiträge zur gesetzlichen Sozialversicherung aus Dienstaufwendungen für Arbeitnehmer Deck.Ring : 1 Personalaufwendungen über 1.1		93.800	125.700	125.700	125.700	125.700
503901 SV- Beiträge geringfügig Beschäftigte Deck.Ring : 1 Personalaufwendungen über 1.1		0	0	0	0	0
521100 Unterhaltung der Grundstücke und baulichen Anlagen (Kaffeekult) Deck.Ring : 65 Gebäudeunterhaltung über 3.3 Hochbau		2.000	2.000	2.000	2.000	2.000
523100 Aufwendungen für Mieten und Pachten Deck.Ring : 82 Mieten und Pachten über 3.7 Wirtschaft-		7.500	6.500	6.500	6.500	6.500
523200 Aufwendungen für Leasing Fahrzeuge Deck.Ring : 7 Haltung von Fahrzeugen über 1.1		12.000	12.000	12.000	12.000	12.000
524109 Versicherung Gebäude / Inhalt Deck.Ring : 5 Versicherung über 1.1		7.500	7.500	7.500	7.500	7.500

Produktkontenübersicht nach Produkten - 2025

Hansestadt Stendal

Produktbereich 11 Innere Verwaltung
 Produktgruppe 111 Verwaltungssteuerung und Service
 Produkt 111300 Zentrale Verwaltung



Konto	Ergebnis 2023	Ansatz 2024	Ansatz 2025	Planung 2026	Planung 2027	Planung 2028
1	2	3	4	5	6	7
Erträge und Aufwendungen						
Aufwendungen						
525100 Aufwendungen für die Haltung von Fahrzeugen Deck.Ring : 7 Haltung von Fahrzeugen über 1.1		16.000	20.000	20.000	20.000	20.000
525101 Kraft- und Schmierstoffe Deck.Ring : 7 Haltung von Fahrzeugen über 1.1		25.000	25.000	25.000	25.000	25.000
525102 KFZ-Steuer Deck.Ring : 7 Haltung von Fahrzeugen über 1.1		800	800	800	800	800
525103 KFZ-Versicherung Deck.Ring : 5 Versicherung über 1.1		6.000	5.500	5.500	5.500	5.500
525500 Unterhaltung bewgl. Verm. u.a. Toner, Druckerpatronen (eigene Zuständigkeit) Deck.Ring : 10 Geschäftsaufwendungen / 1.1		10.000	15.000	15.000	15.000	15.000
525501 Unterhaltg. des sonst. beweglichen Vermögens (über 10.1) Deck.Ring : 10 Geschäftsaufwendungen / 1.1		2.500	2.500	2.500	2.500	2.500
526100 Besondere Aufwendungen für Beschäftigte (u.a. Dienstbekleidung, BUFDI, Führungszeugnisse) Deck.Ring : 10 Geschäftsaufwendungen / 1.1		1.000	1.000	1.000	1.000	1.000
526101 ämterpezifische Fortbildung Deck.Ring : 8 Aus- und Fortbildung über 1.1		3.500	3.500	3.500	3.500	3.500
526102 allg. Fortbildung (Beschäftigungslehrgänge und sonstiges) Deck.Ring : 8 Aus- und Fortbildung über 1.1		80.000	50.000	50.000	45.000	45.000
526103 Ausbildung Deck.Ring : 8 Aus- und Fortbildung über 1.1		70.000	60.000	60.000	60.000	60.000
526104 Fachlehrgänge Deck.Ring : 8 Aus- und Fortbildung über 1.1		6.500	6.500	6.500	6.500	6.500
527134 Veranstaltungen Deck.Ring : 10 Geschäftsaufwendungen / 1.1		1.000	500	500	500	500
529100 Aufwendungen für sonstige Dienstleistungen von Dritten (Datenschutz KITU) Deck.Ring : 10 Geschäftsaufwendungen / 1.1		30.000	25.000	25.000	25.000	25.000
541100 Sonstige Personal- und Versorgungsaufwendungen Deck.Ring : 10 Geschäftsaufwendungen / 1.1		1.000	500	500	500	500
541102 Reisekosten Deck.Ring : 3 Geschäftsaufwendungen über 1.1		1.000	1.000	1.000	1.000	1.000
542930 Mitgliedsbeiträge an Verbände, Vereine Deck.Ring : 6 Mitgliedsbeiträge über 1.1		48.000	48.000	48.000	48.000	48.000
542940 Vermischte Aufwendungen Deck.Ring : 10 Geschäftsaufwendungen / 1.1		100	100	100	100	100

Produktkontenübersicht nach Produkten - 2025

Hansestadt Stendal

Produktbereich 11 Innere Verwaltung
 Produktgruppe 111 Verwaltungssteuerung und Service
 Produkt 111300 Zentrale Verwaltung



Konto	Ergebnis 2023	Ansatz 2024	Ansatz 2025	Planung 2026	Planung 2027	Planung 2028
1	2	3	4	5	6	7
Erträge und Aufwendungen						
Aufwendungen						
543110 Büromaterial Deck.Ring : 3 Geschäftsaufwendungen über 1.1		7.000	7.000	7.000	7.000	7.000
543111 Vordrucke Deck.Ring : 3 Geschäftsaufwendungen über 1.1		500	500	500	500	500
543112 Bücher, Zeitschriften Deck.Ring : 3 Geschäftsaufwendungen über 1.1		5.000	5.000	5.000	5.000	5.000
543113 Postgebühren / Porto Deck.Ring : 3 Geschäftsaufwendungen über 1.1		18.000	18.000	18.000	18.000	18.000
543114 Aufwendungen für Telefon und Datenübertragung Deck.Ring : 16 Telefonkosten über 1.3 IT		200	600	600	600	600
543116 Rundfunkgebühren (GEZ) Deck.Ring : 4 GEZ über 1.1		8.700	8.700	8.700	8.700	8.700
543117 öffentliche Bekanntmachungen Deck.Ring : 10 Geschäftsaufwendungen / 1.1		500	500	500	500	500
543118 Sachverständigen-, Gerichts- und ähnliche Aufwendungen Deck.Ring : 10 Geschäftsaufwendungen / 1.1		10.000	10.000	10.000	10.000	10.000
543123 GEMA-Gebühren Deck.Ring : 10 Geschäftsaufwendungen / 1.1		200	200	200	200	200
543124 Sonstige Geschäftsaufwendungen (Umszugskosten) Deck.Ring : 10 Geschäftsaufwendungen / 1.1		15.000	15.000	10.000	10.000	10.000
544100 Sachversicherungen Deck.Ring : 5 Versicherung über 1.1		54.700	54.700	54.700	54.700	54.700
544130 Beiträge zum Gemeindeunfallversicherungsverband Deck.Ring : 5 Versicherung über 1.1		233.800	266.500	266.500	266.500	266.500
547321 Abschreibungskonto bei Niederschlagung Zweckb.Ring : 203 Finanzwesen - Wertkorrekturen (EWB,		100	100	100	100	100
571160 Afa Maschinen, technische Anlagen und Fahrzeuge Zweckb.Ring : 200 Finanzwesen - bilanzielle Abschreibungen		14.000	14.000	12.900	9.600	9.600
571170 Afa Betriebs- und Geschäftsausstattung Zweckb.Ring : 200 Finanzwesen - bilanzielle Abschreibungen		5.200	5.200	8.000	16.500	16.500
571180 Afa Sammelposten Zweckb.Ring : 200 Finanzwesen - bilanzielle Abschreibungen		50.500	59.200	57.800	60.700	60.700
571185 Afa Geringwertige Wirtschaftsgüter Zweckb.Ring : 200 Finanzwesen - bilanzielle Abschreibungen		10.000	300	0	0	0
581100 Aufwendungen aus internen Leistungsbeziehungen Bauhof		0	0	0	0	0

Produktkontenübersicht nach Produkten - 2025

Hansestadt Stendal

Produktbereich 11 Innere Verwaltung
 Produktgruppe 111 Verwaltungssteuerung und Service
Produkt 111300 Zentrale Verwaltung



Konto	Ergebnis 2023	Ansatz 2024	Ansatz 2025	Planung 2026	Planung 2027	Planung 2028
1	2	3	4	5	6	7
Erträge und Aufwendungen						
Summe Erträge		29.500	32.500	33.500	34.500	34.500
Summe Aufwendungen		1.336.300	1.519.100	1.514.100	1.517.200	1.517.200
Abgleich Produkt 111300		1.306.800-	1.486.600-	1.480.600-	1.482.700-	1.482.700-

Produktkontenübersicht nach Produkten - 2025**Hansestadt Stendal**

Produktbereich 11 Innere Verwaltung
 Produktgruppe 111 Verwaltungssteuerung und Service
 Produkt 111310 Bauhof



Konto	Ergebnis 2023	Ansatz 2024	Ansatz 2025	Planung 2026	Planung 2027	Planung 2028
1	2	3	4	5	6	7
Erträge und Aufwendungen						
Erträge						
441100 Erträge aus Mieten und Pachten		0	0	0	0	0
442102 Erträge aus dem Verkauf von Altmaterial (ohne UST)		0	0	0	0	0
442119 Erträge aus dem Verkauf von Altmaterial 19% UST		1.500	1.500	1.500	1.500	1.500
446102 Erträge aus Schadensfällen		500	500	500	500	500
446106 Sonstige privatrechtliche Leistungsentgelte (Technologiepark)		4.500	4.500	4.500	4.500	4.500
446119 Benutzungsgebühren und ähnliche Entgelte (Mietgeräte, Spielplatzsicherung fremde Auftraggeb) 19% UST		16.100	16.100	16.100	16.100	16.100
454200 Erträge aus der Veräußerung von beweglichen Vermögensgegenständen ab 1.000,01 Euro netto		5.000	5.000	5.000	5.000	5.000
454300 Erträge aus der Veräußerung von beweglichen Vermögensgegenständen von 150,01 bis 1.000,- Euro netto		5.000	5.000	5.000	5.000	5.000
471100 Aktivierte EL für Aufstellung und Herstellung Spielgeräte (Sachkosten)		72.200	68.000	68.000	68.000	68.000
471110 Aktivierte Eigenleistungen		0	0	0	0	0
481100 Erträge aus internen Leistungsbeziehungen Bauhof Zweckb.Ring : 671 Bauhof - ILV		2.855.100	2.792.400	2.738.400	2.738.400	2.738.400
481101 Erträge aus internen Leistungsbeziehungen Gebäudemanagement über Bauhof Zweckb.Ring : 671 Bauhof - ILV		74.000	74.000	74.000	74.000	74.000
481104 Erträge aus internen Leistungsbeziehungen Bauhof für Spielplatz Zweckb.Ring : 671 Bauhof - ILV		60.000	60.000	60.000	60.000	60.000
481109 sonstige Erträge aus internen Leistungsbeziehungen Bauhof Pflege- und Denkmalgräber Zweckb.Ring : 671 Bauhof - ILV		2.500	500	500	500	500
Aufwendungen						
501200 Dienstaufwendungen für Arbeitnehmer Deck.Ring : 1 Personalaufwendungen über 1.1		1.740.100	1.800.100	1.800.100	1.800.100	1.800.100
501201 leistungsgerechte Vergütung Deck.Ring : 1 Personalaufwendungen über 1.1		26.700	26.700	26.700	26.700	26.700
502200 Beiträge zu Versorgungskassen für Arbeitnehmer Deck.Ring : 1 Personalaufwendungen über 1.1		69.700	71.200	71.200	71.200	71.200
503200 Beiträge zur gesetzlichen Sozialversicherung aus Dienstaufwendungen für Arbeitnehmer Deck.Ring : 1 Personalaufwendungen über 1.1		358.800	371.500	371.500	371.500	371.500

Produktkontenübersicht nach Produkten - 2025

Hansestadt Stendal

Produktbereich 11 Innere Verwaltung
 Produktgruppe 111 Verwaltungssteuerung und Service
 Produkt 111310 Bauhof



Konto	Ergebnis 2023	Ansatz 2024	Ansatz 2025	Planung 2026	Planung 2027	Planung 2028
1	2	3	4	5	6	7
Erträge und Aufwendungen						
Aufwendungen						
521100 Unterhaltung der Grundstücke und baulichen Anlagen Deck.Ring : 65 Gebäudeunterhaltung über 3.3 Hochbau		7.000	7.000	7.000	7.000	7.000
521101 Unterhaltung der Grundstücke und baulichen Anlagen, Leuchtmittel (über Amt für Technische Dienste) Deck.Ring : 67 Reinigung, Unterhaltung über 3.6 Techn.		300	300	300	300	300
523101 sonstige Mieten Deck.Ring : 68 Bauhof 3.6.1		18.000	18.000	18.000	18.000	18.000
524100 Energie Deck.Ring : 65 Gebäudeunterhaltung über 3.3 Hochbau		13.200	13.200	13.200	13.200	13.200
524101 Brennstoffe, Fernwärme Deck.Ring : 65 Gebäudeunterhaltung über 3.3 Hochbau		15.500	15.500	15.500	15.500	15.500
524103 Wasser, Abwasser Deck.Ring : 65 Gebäudeunterhaltung über 3.3 Hochbau		2.000	2.000	2.000	2.000	2.000
524106 Grundsteuern; Straßenreinigungsgebühren Deck.Ring : 68 Bauhof 3.6.1		400	400	400	400	400
524107 Müllentsorgung Deck.Ring : 65 Gebäudeunterhaltung über 3.3 Hochbau		400	400	400	400	400
524109 Versicherung Gebäude / Inhalt Deck.Ring : 5 Versicherung über 1.1		3.300	3.100	3.100	3.100	3.100
524111 Müllentsorgung Deck.Ring : 68 Bauhof 3.6.1		15.000	15.000	15.000	15.000	15.000
524112 Reinigungs- u. Dienstleistungsaufwendungen (über Amt f. Technische Dienste) Deck.Ring : 67 Reinigung, Unterhaltung über 3.6 Techn.		12.400	12.600	12.800	13.800	13.800
524118 Wachschutz Deck.Ring : 68 Bauhof 3.6.1		900	900	900	900	900
525100 Aufwendungen für die Haltung von Fahrzeugen Deck.Ring : 68 Bauhof 3.6.1		103.000	103.000	103.000	103.000	103.000
525101 Kraft- und Schmierstoffe Deck.Ring : 68 Bauhof 3.6.1		90.000	90.000	90.000	90.000	90.000
525102 KFZ-Steuer Deck.Ring : 68 Bauhof 3.6.1		7.000	7.000	7.000	7.000	7.000
525103 KFZ-Versicherung Deck.Ring : 5 Versicherung über 1.1		12.300	13.000	13.000	13.000	13.000
525500 Unterhaltung des sonstigen beweglichen Vermögens (eigene Zuständigkeit) Deck.Ring : 68 Bauhof 3.6.1		20.000	25.000	25.000	25.000	25.000
526100 Besondere Aufwendungen für Beschäftigte (u.a. Dienstbekleidung, BUFDI, Führungszeugnisse)		7.000	32.000	32.000	32.000	32.000

Produktkontenübersicht nach Produkten - 2025

Hansestadt Stendal

Produktbereich 11 Innere Verwaltung
 Produktgruppe 111 Verwaltungssteuerung und Service
 Produkt 111310 Bauhof



Konto	Ergebnis 2023	Ansatz 2024	Ansatz 2025	Planung 2026	Planung 2027	Planung 2028
1	2	3	4	5	6	7
Erträge und Aufwendungen						
Aufwendungen						
Deck.Ring : 68 Bauhof 3.6.1						
526101 ämterpezifische Fortbildung		2.500	2.500	2.500	2.500	2.500
Deck.Ring : 68 Bauhof 3.6.1						
528100 Aufwendungen Baumaterial		96.300	76.300	76.300	76.300	76.300
Deck.Ring : 68 Bauhof 3.6.1						
528101 Aufwendungen für Verbrauch von Vorräten		17.000	12.000	12.000	12.000	12.000
Deck.Ring : 68 Bauhof 3.6.1						
529100 Aufwendungen für sonstige Dienstleistungen von Dritten		5.000	5.000	5.000	5.000	5.000
Deck.Ring : 68 Bauhof 3.6.1						
541102 Reisekosten		700	700	700	700	700
Deck.Ring : 3 Geschäftsaufwendungen über 1.1						
543110 Büromaterial		300	300	300	300	300
Deck.Ring : 68 Bauhof 3.6.1						
543112 Bücher, Zeitschriften		300	300	300	300	300
Deck.Ring : 68 Bauhof 3.6.1						
543114 Aufwendungen für Telefon und Datenübertragung (ADV)		5.400	5.200	5.200	5.200	5.200
Deck.Ring : 16 Telefonkosten über 1.3 IT						
543116 Rundfunkgebühren (GEZ)		500	500	500	500	500
Deck.Ring : 68 Bauhof 3.6.1						
543118 Sachverständigen-, Gerichts- und ähnliche Aufwendungen (Steuerbüro)		1.400	1.400	1.400	1.400	1.400
Deck.Ring : 68 Bauhof 3.6.1						
543124 Sonstige Geschäftsaufwendungen		300	300	300	300	300
Deck.Ring : 68 Bauhof 3.6.1						
544130 Beiträge zum Gemeindeunfallversicherungsverband		8.500	10.000	10.000	10.000	10.000
Deck.Ring : 5 Versicherung über 1.1						
547320 Abschreibungskonto bei Erlass		100	100	100	100	100
Zweckb.Ring : 203 Finanzwesen - Wertkorrekturen (EWB,						
547321 Abschreibungskonto bei Niederschlagung		100	100	100	100	100
Zweckb.Ring : 203 Finanzwesen - Wertkorrekturen (EWB,						
571120 Afa Gebäude und Außenanlagen Bauhof		55.100	55.100	52.200	49.500	49.500
Zweckb.Ring : 200 Finanzwesen - bilanzielle Abschreibungen						
571160 Afa Maschinen, technische Anlagen und Fahrzeuge		108.300	100.700	109.400	128.400	128.400
Zweckb.Ring : 200 Finanzwesen - bilanzielle Abschreibungen						
571170 Afa Betriebs- und Geschäftsausstattung		18.000	20.300	22.100	23.400	23.400
Zweckb.Ring : 200 Finanzwesen - bilanzielle Abschreibungen						
571180 Afa Sammelposten		9.700	7.100	6.600	6.200	6.200

Produktkontenübersicht nach Produkten - 2025

Hansestadt Stendal

Produktbereich 11 Innere Verwaltung
 Produktgruppe 111 Verwaltungssteuerung und Service
 Produkt 111310 Bauhof



Konto	Ergebnis 2023	Ansatz 2024	Ansatz 2025	Planung 2026	Planung 2027	Planung 2028
1	2	3	4	5	6	7
Erträge und Aufwendungen						
Aufwendungen						
Zweckb.Ring : 200 Finanzwesen - bilanzielle Abschreibungen						
571185 Afa Geringwertige Wirtschaftsgüter		5.200	5.000	5.000	5.000	5.000
Zweckb.Ring : 200 Finanzwesen - bilanzielle Abschreibungen						
571190 außerplanmäßige Abschreibungen		0	0	0	0	0
Zweckb.Ring : 200 Finanzwesen - bilanzielle Abschreibungen						
Summe Erträge		3.096.400	3.027.500	2.973.500	2.973.500	2.973.500
Summe Aufwendungen		2.857.700	2.930.800	2.938.100	2.956.300	2.956.300
Abgleich Produkt 111310		238.700	96.700	35.400	17.200	17.200

Produktkontenübersicht nach Produkten - 2025

Hansestadt Stendal

Produktbereich 11 Innere Verwaltung
 Produktgruppe 111 Verwaltungssteuerung und Service
 Produkt 111400 Personalservice



Konto	Ergebnis 2023	Ansatz 2024	Ansatz 2025	Planung 2026	Planung 2027	Planung 2028
1	2	3	4	5	6	7
Erträge und Aufwendungen						
Erträge						
414400 Zuweisungen für laufende Zwecke (ARGE, Eingliederg., Abordnung Jobcenter, etc.)		300.000	0	0	0	0
414419 Zuweisungen für laufende Zwecke (ARGE, Eingliederg., Abordnung Jobcenter) 19% UST		0	275.500	275.500	275.500	275.500
446101 Rückerstattungen von Bewirtschaftungsaufwendungen (soweit Absetzung nicht möglich ist)		0				
446103 Schöffentätigkeit, Ehrenämter (ohne UST)		6.000	6.000	6.000	6.000	6.000
446107 Eigenanteil für Weiterbildung		1.000	1.000	1.000	1.000	1.000
448402 Erträge aus Kostenerstattungen von gesetzlichen Sozialversicherungen (AG-Anteile aus Vorjahren)		0	0	0	0	0
448600 Erträge aus Ruhendstellung GfA		0	70.000	0	0	0
448800 Erträge aus Kostenerstattungen von übrigen Bereichen (Fahrradleasing ohne UST)		0	30.000	30.000	30.000	30.000
Aufwendungen						
501200 Dienstaufwendungen für Arbeitnehmer Deck.Ring : 1 Personalaufwendungen über 1.1		940.100	1.028.100	1.096.800	1.134.100	1.169.000
501201 leistungsgerechte Vergütung Deck.Ring : 1 Personalaufwendungen über 1.1		14.000	11.700	11.700	11.700	11.700
501900 Betriebsärztin Deck.Ring : 2 Geschäftsaufwendungen / 1.2 Personalbüro		40.000	42.000	42.000	42.000	42.000
502200 Beiträge zu Versorgungskassen für Arbeitnehmer Deck.Ring : 1 Personalaufwendungen über 1.1		39.000	40.600	40.600	40.600	40.600
503200 Beiträge zur gesetzlichen Sozialversicherung aus Dienstaufwendungen für Arbeitnehmer Deck.Ring : 1 Personalaufwendungen über 1.1		190.800	210.200	210.200	210.200	210.200
511200 Versorgungsaufwendungen für Arbeitnehmer Deck.Ring : 1 Personalaufwendungen über 1.1		100	0	0	0	0
523200 Aufwendungen für Leasing (z.Bsp.Fahrradleasing 19% VST) Deck.Ring : 2 Geschäftsaufwendungen / 1.2 Personalbüro		0	30.700	30.700	30.700	30.700
526101 ämterpezifische Fortbildung		0				
541100 Sonstige Personal- und Versorgungsaufwendungen Deck.Ring : 2 Geschäftsaufwendungen / 1.2 Personalbüro		3.500	3.500	3.500	3.500	3.500
541102 Reisekosten Deck.Ring : 3 Geschäftsaufwendungen über 1.1		500	500	500	500	500
541170 Sonstige Personalnebenaufwendungen Deck.Ring : 2 Geschäftsaufwendungen / 1.2 Personalbüro		10.000	10.000	10.000	12.000	12.000

Produktkontenübersicht nach Produkten - 2025

Hansestadt Stendal

Produktbereich 11 Innere Verwaltung
 Produktgruppe 111 Verwaltungssteuerung und Service
 Produkt 111400 Personalservice



Konto	Ergebnis 2023	Ansatz 2024	Ansatz 2025	Planung 2026	Planung 2027	Planung 2028
1	2	3	4	5	6	7
Erträge und Aufwendungen						
Aufwendungen						
543117 öffentliche Bekanntmachungen Deck.Ring : 2 Geschäftsaufwendungen / 1.2 Personalbüro		50.000	50.000	50.000	50.000	50.000
543140 Personalmarketing (Werbung) Deck.Ring : 2 Geschäftsaufwendungen / 1.2 Personalbüro		5.100	5.100	5.100	5.100	5.100
544100 Sachversicherungen (Fahrrad-Leasing Störfälle) Deck.Ring : 2 Geschäftsaufwendungen / 1.2 Personalbüro		3.600	3.600	3.600	3.600	3.600
571180 Afa Sammelposten Zweckb.Ring : 200 Finanzwesen - bilanzielle Abschreibungen		1.100	1.200	800	800	800
571185 Afa Geringwertige Wirtschaftsgüter Zweckb.Ring : 200 Finanzwesen - bilanzielle Abschreibungen		300	300	300	300	300
Summe Erträge		307.000	382.500	312.500	312.500	312.500
Summe Aufwendungen		1.298.100	1.437.500	1.505.800	1.545.100	1.580.000
Abgleich Produkt 111400		991.100-	1.055.000-	1.193.300-	1.232.600-	1.267.500-

Produktkontenübersicht nach Produkten - 2025

Hansestadt Stendal

Produktbereich 11 Innere Verwaltung
 Produktgruppe 111 Verwaltungssteuerung und Service
 Produkt 111401 Rechtsangelegenheiten



Konto	Ergebnis 2023	Ansatz 2024	Ansatz 2025	Planung 2026	Planung 2027	Planung 2028
1	2	3	4	5	6	7
Erträge und Aufwendungen						
Erträge						
431100 Kostenerstattungen Rechtsangelegenheiten öfentl.-rechtl.		1.000	1.000	1.000	1.000	1.000
446106 Kostenerstattungen Rechtsangelegenheiten		1.000	1.000	1.000	1.000	1.000
448100 Erstattg. Mehraufwendungen (Landesvergabegesetz)		11.700	11.700	11.700	11.700	11.700
448200 Erträge aus Kostenerstattungen von Gemeinden und Gemeindeverbänden		0	0	0	0	0
448801 Kostenerstattungen Schiedsstelle		200	200	200	200	200
456204 Verzugszinsen		1.000	1.000	1.000	1.000	1.000
458208 Erträge a.d. Auflösg. Rückstellung a.Verpflichtungen a. anhängigen Gerichtsverfahren		0				
Aufwendungen						
501200 Dienstaufwendungen für Arbeitnehmer Deck.Ring : 1 Personalaufwendungen über 1.1		231.300	255.100	255.100	255.100	255.100
501201 leistungsgerechte Vergütung Deck.Ring : 1 Personalaufwendungen über 1.1		4.000	4.500	4.500	4.500	4.500
502200 Beiträge zu Versorgungskassen für Arbeitnehmer Deck.Ring : 1 Personalaufwendungen über 1.1		9.300	10.200	10.200	10.200	10.200
503200 Beiträge zur gesetzlichen Sozialversicherung aus Dienstaufwendungen für Arbeitnehmer Deck.Ring : 1 Personalaufwendungen über 1.1		47.000	50.700	50.700	50.700	50.700
525510 Softwarepflege/Softwarehotline Deck.Ring : 30 Bewirtschaftung / 1.5		1.900	1.500	1.500	1.500	1.500
526101 ämterpezifische Fortbildung Deck.Ring : 30 Bewirtschaftung / 1.5		1.700	1.700	1.300	1.300	1.300
541102 Reisekosten Deck.Ring : 3 Geschäftsaufwendungen über 1.1		300	300	300	300	300
542120 Aufwandsentschädigungen für ehrenamtlich Tätige Deck.Ring : 30 Bewirtschaftung / 1.5		100	100	100	100	100
542930 Mitgliedsbeiträge an Verbände, Vereine Deck.Ring : 6 Mitgliedsbeiträge über 1.1		600	600	600	600	600
543110 Büromaterial Deck.Ring : 3 Geschäftsaufwendungen über 1.1		100	100	100	100	100
543112 Bücher, Zeitschriften Deck.Ring : 3 Geschäftsaufwendungen über 1.1		3.000	3.000	3.000	3.000	3.000
543113 Postgebühren / Porto Deck.Ring : 3 Geschäftsaufwendungen über 1.1		100	100	100	100	100
543114 Aufwendungen für Telefon und Datenübertragung		100	100	100	100	100

Produktkontenübersicht nach Produkten - 2025

Hansestadt Stendal

Produktbereich 11 Innere Verwaltung
 Produktgruppe 111 Verwaltungssteuerung und Service
 Produkt 111401 Rechtsangelegenheiten



Konto	Ergebnis 2023	Ansatz 2024	Ansatz 2025	Planung 2026	Planung 2027	Planung 2028
1	2	3	4	5	6	7
Erträge und Aufwendungen						
Aufwendungen						
(ADV)						
Deck.Ring : 16 Telefonkosten über 1.3 IT						
543117 öffentliche Bekanntmachungen		5.000	3.000	3.000	3.000	3.000
Deck.Ring : 30 Bewirtschaftung / 1.5						
543118 Sachverständigen-, Gerichts- und ähnliche Aufwendungen		69.600	122.000	22.000	22.000	22.000
Deck.Ring : 30 Bewirtschaftung / 1.5						
547321 Abschreibungskonto bei Niederschlagung		100	100	100	100	100
Zweckb.Ring : 203 Finanzwesen - Wertkorrekturen (EWB,						
Summe Erträge		14.900	14.900	14.900	14.900	14.900
Summe Aufwendungen		374.200	453.100	352.700	352.700	352.700
Ableich Produkt 111401		359.300-	438.200-	337.800-	337.800-	337.800-

Produktkontenübersicht nach Produkten - 2025

Hansestadt Stendal

Produktbereich 11 Innere Verwaltung
 Produktgruppe 111 Verwaltungssteuerung und Service
 Produkt 111600 ADV



Konto	Ergebnis 2023	Ansatz 2024	Ansatz 2025	Planung 2026	Planung 2027	Planung 2028
1	2	3	4	5	6	7
Erträge und Aufwendungen						
Erträge						
448700 Erträge aus Kostenerstattungen von privaten Unternehmen (privatrechtl.)		0	0	0	0	0
453400 Erträge aus der Auflösung von Sonderposten für sonstige Sonderposten (aus 2391) Zweckb.Ring : 200 Finanzwesen - bilanzielle Abschreibungen		0	0	0	0	0
465101 sonstige Gewinnanteile		200	200	200	200	200
Aufwendungen						
501200 Dienstaufwendungen für Arbeitnehmer Deck.Ring : 1 Personalaufwendungen über 1.1		575.600	642.800	685.800	709.100	730.900
501201 leistungsgerechte Vergütung Deck.Ring : 1 Personalaufwendungen über 1.1		9.700	9.700	9.700	9.700	9.700
502200 Beiträge zu Versorgungskassen für Arbeitnehmer Deck.Ring : 1 Personalaufwendungen über 1.1		23.800	26.500	26.500	26.500	26.500
503200 Beiträge zur gesetzlichen Sozialversicherung aus Dienstaufwendungen für Arbeitnehmer Deck.Ring : 1 Personalaufwendungen über 1.1		115.900	128.100	128.100	128.100	128.100
523100 Aufwendungen für Mieten und Pachten Deck.Ring : 18 Unterhaltung / 1.3 IT		40.000	42.000	44.000	46.000	48.000
523101 sonstige Mieten Deck.Ring : 18 Unterhaltung / 1.3 IT		50.000	50.500	50.500	50.500	49.300
525500 Unterhaltung des sonstigen beweglichen Vermögens (eigene Zuständigkeit) Deck.Ring : 18 Unterhaltung / 1.3 IT		45.000	62.000	64.000	68.000	70.000
525504 Unterhaltung des sonstigen beweglichen Vermögens (u.a. Ersatzbeschaffungen) Deck.Ring : 18 Unterhaltung / 1.3 IT		3.000	3.200	3.300	3.400	3.500
525505 Wartung und Verbrauch Kopierdrucker Deck.Ring : 17 Wartung und Verbrauch Kopierdrucker / 1.3		58.400	44.000	46.000	46.000	48.500
525510 Softwarepflege/Softwarehotline Deck.Ring : 18 Unterhaltung / 1.3 IT		360.000	445.000	450.000	455.000	460.000
525511 Support/Fremdleistungen Deck.Ring : 18 Unterhaltung / 1.3 IT		26.000	26.000	26.000	26.000	26.000
525514 Softwarepflege/ Support/ Fremdleistungen - OZG Deck.Ring : 18 Unterhaltung / 1.3 IT		25.000	25.000	25.000	25.000	25.000
526101 ämterpezifische Fortbildung Deck.Ring : 19 Geschäftsaufwendungen / 1.3 IT		400	400	400	400	400
526104 Fachlehrgänge Deck.Ring : 19 Geschäftsaufwendungen / 1.3 IT		10.000	20.000	10.000	10.000	10.000
527132 Dokumentationen / Informationen u.ä. Deck.Ring : 19 Geschäftsaufwendungen / 1.3 IT		3.300	3.300	3.300	3.300	3.300

Produktkontenübersicht nach Produkten - 2025

Hansestadt Stendal

Produktbereich 11 Innere Verwaltung
 Produktgruppe 111 Verwaltungssteuerung und Service
 Produkt 111600 ADV



Konto	Ergebnis 2023	Ansatz 2024	Ansatz 2025	Planung 2026	Planung 2027	Planung 2028
1	2	3	4	5	6	7
Erträge und Aufwendungen						
Aufwendungen						
541102 Reisekosten Deck.Ring : 3 Geschäftsaufwendungen über 1.1		600	800	800	800	800
543110 Büromaterial Deck.Ring : 3 Geschäftsaufwendungen über 1.1		100	100	100	100	100
543112 Bücher, Zeitschriften Deck.Ring : 3 Geschäftsaufwendungen über 1.1		300	300	300	300	300
543113 Postgebühren / Porto Deck.Ring : 3 Geschäftsaufwendungen über 1.1		200	200	200	200	200
543114 Aufwendungen für Telefon und Datenübertragung Deck.Ring : 16 Telefonkosten über 1.3 IT		8.100	2.400	2.400	2.400	2.400
543115 zentrale Telefonaufwendungen Deck.Ring : 16 Telefonkosten über 1.3 IT		32.500	32.500	32.500	32.500	32.500
543118 Sachverständigen-, Gerichts- und ähnliche Aufwendungen Deck.Ring : 19 Geschäftsaufwendungen / 1.3 IT		100	100	100	100	100
543124 Sonstige Geschäftsaufwendungen Deck.Ring : 19 Geschäftsaufwendungen / 1.3 IT		200	200	200	200	200
545820 Erstattungen für die Aufwendungen von Dritten (IT-UNION eG) Deck.Ring : 19 Geschäftsaufwendungen / 1.3 IT		1.200	1.500	1.500	1.500	1.500
571110 Afa DV-Software, DV-Lizenzen Zweckb.Ring : 200 Finanzwesen - bilanzielle Abschreibungen		68.600	94.700	87.200	82.100	82.100
571160 Afa Maschinen, technische Anlagen und Fahrzeuge Zweckb.Ring : 200 Finanzwesen - bilanzielle Abschreibungen		3.000	3.000	3.000	3.000	3.000
571170 Afa DV-Hardware Zweckb.Ring : 200 Finanzwesen - bilanzielle Abschreibungen		63.300	79.000	85.200	84.700	84.700
571180 Afa Sammelposten Zweckb.Ring : 200 Finanzwesen - bilanzielle Abschreibungen		59.700	64.800	77.100	94.000	94.000
571185 Afa Geringwertige Wirtschaftsgüter Zweckb.Ring : 200 Finanzwesen - bilanzielle Abschreibungen		30.000	30.000	30.000	30.000	30.000
Summe Erträge		200	200	200	200	200
Summe Aufwendungen		1.614.000	1.838.100	1.893.200	1.938.900	1.971.100
Abgleich Produkt 111600		1.613.800-	1.837.900-	1.893.000-	1.938.700-	1.970.900-

Produktkontenübersicht nach Produkten - 2025**Hansestadt Stendal**

Produktbereich 11 Innere Verwaltung
 Produktgruppe 111 Verwaltungssteuerung und Service
 Produkt 111700 Liegenschaftsmanagement



Konto	Ergebnis 2023	Ansatz 2024	Ansatz 2025	Planung 2026	Planung 2027	Planung 2028
1	2	3	4	5	6	7
Erträge und Aufwendungen						
Erträge						
431100 Verwaltungsgebühren		10.500	10.500	10.500	10.500	10.500
432104 Erstattung für Kopierer u.ä.		100	100	100	100	100
441100 Erträge aus Mieten und Pachten		369.000	369.000	369.000	369.000	369.000
441101 Sonstige Mieten und Pachten (privatrechl.)		49.000	35.000	35.000	35.000	35.000
441105 Sonstige Mieten und Pachten (ehem. Separationsflächen)		10.000	10.000	10.000	10.000	10.000
441119 Erträge aus Mieten und Pachten 19% UST		6.500	4.300	4.300	4.300	4.300
446100 Sonstige privatrechtliche Leistungsentgelte		500	500	500	500	500
446101 Rückerstattungen von Bewirtschaftungsaufwendungen (soweit Absetzung nicht möglich ist)		0	0	0	0	0
448700 Erträge aus Kostenerstattungen von privaten Unternehmen		500	500	500	500	500
448800 Erträge aus Kostenerstattungen Vermessung, Gutachter u.ä. (privatrechl.)		19.000	9.000	9.000	8.000	8.000
448801 Sonstige Erträge aus Kostenerstattungen von übrigen Bereichen		0	0	0	0	0
453100 Erträge aus der Auflösung von Sonderposten aus Zuwendungen (aus 2311) Zweckb.Ring : 200 Finanzwesen - bilanzielle Abschreibungen		25.900	25.900	25.900	25.900	25.900
453101 Erträge aus außerplanm. Auflösung von Sonderposten aus Zuwendungen (aus 2311) Zweckb.Ring : 200 Finanzwesen - bilanzielle Abschreibungen		0	0	0	0	0
453400 Erträge aus der Auflösung von Sonderposten für sonstige Sonderposten (aus 2391) Zweckb.Ring : 200 Finanzwesen - bilanzielle Abschreibungen		900	900	900	900	900
454100 Erträge aus der Veräußerung von Grundstücken Zweckb.Ring : 204 Finanzwesen - Grund und Boden		100.000	100.000	100.000	100.000	100.000
458203 Erträge a. d. Auflösg. o. Herabsetzung von Rückstellg.(Grunderwerbsangelegenheiten)		0	0	0	0	0
469190 sonstige Zinserträge		100	100	100	100	100
472110 Bestandserhöhungen (ergebnisw. Korrektur EB)						
Aufwendungen						
501200 Dienstaufwendungen für Arbeitnehmer Deck.Ring : 1 Personalaufwendungen über 1.1		393.600	411.700	411.700	411.700	411.700
501201 leistungsgerechte Vergütung Deck.Ring : 1 Personalaufwendungen über 1.1		6.300	6.300	6.300	6.300	6.300
502200 Beiträge zu Versorgungskassen für Arbeitnehmer		15.900	16.500	16.500	16.500	16.500

Produktkontenübersicht nach Produkten - 2025

Hansestadt Stendal

Produktbereich 11 Innere Verwaltung
 Produktgruppe 111 Verwaltungssteuerung und Service
 Produkt 111700 Liegenschaftsmanagement



Konto	Ergebnis 2023	Ansatz 2024	Ansatz 2025	Planung 2026	Planung 2027	Planung 2028
1	2	3	4	5	6	7
Erträge und Aufwendungen						
Aufwendungen						
Deck.Ring : 1 Personalaufwendungen über 1.1						
503200 Beiträge zur gesetzlichen Sozialversicherung aus Dienstaufwendungen für Arbeitnehmer		79.800	83.900	83.900	83.900	83.900
Deck.Ring : 1 Personalaufwendungen über 1.1						
521100 Unterhaltung der Grundstücke und baulichen Anlagen		13.000	13.000	13.000	113.000	13.000
Deck.Ring : 65 Gebäudeunterhaltung über 3.3 Hochbau						
521101 Unterhaltung der Grundstücke und baulichen Anlagen, Leuchtmittel (über Amt für Technische Dienste)		100	100	100	100	100
Deck.Ring : 67 Reinigung, Unterhaltung über 3.6 Techn.						
521107 Unterhaltung der Grundstücke und baulichen Anlagen (eigene Zuständigkeit)		1.000	1.000	1.000	1.000	1.000
Deck.Ring : 81 Bewirtschaftung / 3.7 Liegenschaften						
522109 Unterhaltung des sonstigen unbewegl. Vermögens (über Techn.Dienste) Baumschnitt/Grünanlagenpflege		800	300	300	300	300
Deck.Ring : 74 Unterhaltung Baumwesen und Forst / 3.6.2						
523100 Aufwendungen für Mieten und Pachten		1.300	1.300	1.300	1.300	1.300
Deck.Ring : 82 Mieten und Pachten über 3.7 Wirtschaft-						
524100 Energie		3.300	3.300	3.300	3.300	3.300
Deck.Ring : 65 Gebäudeunterhaltung über 3.3 Hochbau						
524101 Brennstoffe, Fernwärme		8.100	8.100	8.100	8.100	8.100
Deck.Ring : 65 Gebäudeunterhaltung über 3.3 Hochbau						
524102 Reinigungs- und Dienstleistungsaufwendungen (u.a. Straßenreinigung)		32.000	18.000	18.000	18.000	18.000
Deck.Ring : 81 Bewirtschaftung / 3.7 Liegenschaften						
524103 Wasser, Abwasser		2.800	2.800	2.800	2.800	2.800
Deck.Ring : 65 Gebäudeunterhaltung über 3.3 Hochbau						
524104 Regenwasser (über Gebäudem.)		300	300	300	300	300
Deck.Ring : 65 Gebäudeunterhaltung über 3.3 Hochbau						
524106 Grundsteuern		24.500	50.000	50.000	50.000	50.000
Deck.Ring : 81 Bewirtschaftung / 3.7 Liegenschaften						
524107 Müllentsorgung		400	400	400	400	400
Deck.Ring : 65 Gebäudeunterhaltung über 3.3 Hochbau						
524109 Versicherung Gebäude / Inhalt		8.500	8.500	8.500	8.500	8.500
Deck.Ring : 5 Versicherung über 1.1						
524111 Abfallentsorgung Gärten		2.000	1.000	1.000	1.000	1.000
Deck.Ring : 81 Bewirtschaftung / 3.7 Liegenschaften						
524114 Regenwasser		500	500	500	500	500
Deck.Ring : 81 Bewirtschaftung / 3.7 Liegenschaften						
524116 Grundsteuern (über Gebäudem.)		1.200	1.200	1.200	1.200	1.200

Produktkontenübersicht nach Produkten - 2025

Hansestadt Stendal

Produktbereich 11 Innere Verwaltung
 Produktgruppe 111 Verwaltungssteuerung und Service
 Produkt 111700 Liegenschaftsmanagement



Konto	Ergebnis 2023	Ansatz 2024	Ansatz 2025	Planung 2026	Planung 2027	Planung 2028
1	2	3	4	5	6	7
Erträge und Aufwendungen						
Aufwendungen						
Deck.Ring : 65 Gebäudeunterhaltung über 3.3 Hochbau						
525500 Unterhaltung des sonstigen beweglichen Vermögens (eigene Zuständigkeit)		200	200	200	200	200
Deck.Ring : 81 Bewirtschaftung / 3.7 Liegenschaften						
526101 ämterpezifische Fortbildung		1.000	800	800	800	800
Deck.Ring : 81 Bewirtschaftung / 3.7 Liegenschaften						
541102 Reisekosten		200	200	200	200	200
Deck.Ring : 3 Geschäftsaufwendungen über 1.1						
543110 Büromaterial		200	200	200	200	200
Deck.Ring : 3 Geschäftsaufwendungen über 1.1						
543112 Bücher, Zeitschriften		100	100	100	100	100
Deck.Ring : 3 Geschäftsaufwendungen über 1.1						
543113 Postgebühren / Porto		2.000	2.000	2.000	2.000	2.000
Deck.Ring : 3 Geschäftsaufwendungen über 1.1						
543114 Aufwendungen für Telefon und Datenübertragung		100	100	100	100	100
Deck.Ring : 16 Telefonkosten über 1.3 IT						
543117 öffentliche Bekanntmachungen		1.000	0	0	0	0
Deck.Ring : 81 Bewirtschaftung / 3.7 Liegenschaften						
543118 Sachverständigen-, Gerichts- und ähnliche Aufwendungen		7.000	5.000	5.000	5.000	5.000
Deck.Ring : 81 Bewirtschaftung / 3.7 Liegenschaften						
543121 Katasterauszüge/Vermessungsaufwendungen		45.000	15.000	15.000	15.000	15.000
Deck.Ring : 81 Bewirtschaftung / 3.7 Liegenschaften						
545000 Erstattungen für die Aufwendungen von Dritten aus laufender Verwaltungstätigkeit an den Bund		1.000	1.000	1.000	1.000	1.000
Deck.Ring : 81 Bewirtschaftung / 3.7 Liegenschaften						
545200 Erstattungen für Aufwendungen an Gemeinden und GV		300	300	300	300	300
Deck.Ring : 81 Bewirtschaftung / 3.7 Liegenschaften						
545800 Erstattungen für die Aufwendungen von Dritten an übrige Bereiche		0	0	0	0	0
547100 Wertminderungen bei Sachanlagen		0	0	0	0	0
Zweckb.Ring : 203 Finanzwesen - Wertkorrekturen (EWB,						
547105 ordentlicher Buchverlust		50.000	50.000	50.000	50.000	50.000
Zweckb.Ring : 204 Finanzwesen - Grund und Boden						
547321 Abschreibungskonto bei Niederschlagung		1.000	1.000	1.000	1.000	1.000
Zweckb.Ring : 203 Finanzwesen - Wertkorrekturen (EWB,						
549310 Grunderwerbsangelegenheiten		5.000	3.000	3.000	3.000	3.000
Deck.Ring : 81 Bewirtschaftung / 3.7 Liegenschaften						
571110 Abschreibungen auf Rechten auf fremdem Gr. u.		100	100	100	100	100

Produktkontenübersicht nach Produkten - 2025

Hansestadt Stendal

Produktbereich 11 Innere Verwaltung
 Produktgruppe 111 Verwaltungssteuerung und Service
 Produkt 111700 Liegenschaftsmanagement



Konto	Ergebnis 2023	Ansatz 2024	Ansatz 2025	Planung 2026	Planung 2027	Planung 2028
1	2	3	4	5	6	7
Erträge und Aufwendungen						
Aufwendungen						
Boden						
Zweckb.Ring : 200 Finanzwesen - bilanzielle Abschreibungen						
571120 Afa Gebäude und Außenanlagen (Mobilitätszentrale Bahnhofsvorplatz, Sozialgeb. Feuerwehrmuseum)		70.800	70.700	70.700	70.700	70.700
Zweckb.Ring : 200 Finanzwesen - bilanzielle Abschreibungen						
571121 Afa grundstückgl. Rechte (z.b.Erbbaurecht, Vorkaufsr., Optionsvertr.)		800	800	800	800	800
Zweckb.Ring : 200 Finanzwesen - bilanzielle Abschreibungen						
571190 außerplanmäßige Abschreibungen		0	0	0	0	0
Zweckb.Ring : 200 Finanzwesen - bilanzielle Abschreibungen						
573100 Abschreibungen des UV nach Par. 40 Abs. 5 KomHVO		5.000	5.000	5.000	5.000	5.000
Zweckb.Ring : 200 Finanzwesen - bilanzielle Abschreibungen						
581100 Aufwendungen aus internen Leistungsbeziehungen Bauhof		20.000	20.000	20.000	20.000	20.000
Zweckb.Ring : 671 Bauhof - ILV						
581101 Aufwendungen aus internen Leistungsbeziehungen Gebäudemanagement über Bauhof		100	100	100	100	100
Zweckb.Ring : 671 Bauhof - ILV						
Summe Erträge		592.000	565.800	565.800	564.800	564.800
Summe Aufwendungen		806.300	803.800	803.800	903.800	803.800
Abgleich Produkt 111700		214.300-	238.000-	238.000-	339.000-	239.000-

Produktkontenübersicht nach Produkten - 2025

Hansestadt Stendal

Produktbereich 11 Innere Verwaltung
 Produktgruppe 111 Verwaltungssteuerung und Service
 Produkt 111709 Technische Dienste



Konto	Ergebnis 2023	Ansatz 2024	Ansatz 2025	Planung 2026	Planung 2027	Planung 2028
1	2	3	4	5	6	7
Erträge und Aufwendungen						
Erträge						
414100 Zuweisungen und Zuschüsse für laufende Zwecke vom Land (u.a. Minderleistungsausgleich)		3.900	7.700	7.700	7.700	7.700
414402 Zuweisungen für laufende Zwecke (ARGE, Jobcenter, AGH-, ABM- und weitere)		11.200	11.200	11.200	11.200	11.200
432100 Benutzungsgebühren und ähnliche Entgelte		1.400	1.400	1.400	1.400	1.400
446102 Erträge aus Schadensfällen		0				
448500 Erträge aus Kostenerstattungen von verbundenen Untern. Beteilig. u. Sondervermögen		19.000	19.000	19.000	19.000	19.000
448700 Erträge aus Kostenerstattungen von privaten Unternehmen (privatrechtl.)		500	500	500	500	500
453400 Erträge aus der Auflösung von Sonderposten für sonstige Sonderposten (aus 2391)		0				
471100 Aktivierte Eigenleistungen		0	0	0	0	0
481102 Erträge aus internen Leistungsbeziehungen Personalaufwand Zweckb.Ring : 671 Bauhof - ILV		23.100	26.000	26.000	26.000	26.000
Aufwendungen						
501200 Dienstaufwendungen für Arbeitnehmer Deck.Ring : 1 Personalaufwendungen über 1.1		876.500	967.000	1.031.600	1.066.600	1.099.300
501201 leistungsgerechte Vergütung Deck.Ring : 1 Personalaufwendungen über 1.1		14.000	13.300	13.300	13.300	13.300
501900 Abreihnemer Überlassungen Deck.Ring : 71 Geschäftsaufwendungen / 3.6 Techn.		10.800	0	0	0	0
501902 geringfügig Beschäftigte Deck.Ring : 1 Personalaufwendungen über 1.1		11.200	0	0	0	0
501903 leistungsgerechte Vergütg. geringfügig Beschäftigte Deck.Ring : 1 Personalaufwendungen über 1.1		0	0	0	0	0
501904 AGH-, ABM- und weiterer Maßnahmen Deck.Ring : 71 Geschäftsaufwendungen / 3.6 Techn.		11.200	11.200	11.200	11.200	11.200
502200 Beiträge zu Versorgungskassen für Arbeitnehmer Deck.Ring : 1 Personalaufwendungen über 1.1		35.700	38.400	38.400	38.400	38.400
502900 Beiträge zu Versorgungskassen für sonstige Beschäftigte Deck.Ring : 1 Personalaufwendungen über 1.1		0	0	0	0	0
503200 Beiträge zur gesetzlichen Sozialversicherung aus Dienstaufwendungen für Arbeitnehmer Deck.Ring : 1 Personalaufwendungen über 1.1		178.900	196.000	196.000	196.000	196.000
503901 SV- Beiträge geringfügig Beschäftigte Deck.Ring : 1 Personalaufwendungen über 1.1		0	0	0	0	0

Produktkontenübersicht nach Produkten - 2025

Hansestadt Stendal

Produktbereich 11 Innere Verwaltung
 Produktgruppe 111 Verwaltungssteuerung und Service
 Produkt 111709 Technische Dienste



Konto	Ergebnis 2023	Ansatz 2024	Ansatz 2025	Planung 2026	Planung 2027	Planung 2028
1	2	3	4	5	6	7
Erträge und Aufwendungen						
Aufwendungen						
523100 Aufwendungen für Mieten und Pachten Deck.Ring : 82 Mieten und Pachten über 3.7 Wirtschaft-		40.000	40.000	40.000	40.000	40.000
523101 sonstige Mieten (u.a.Toi Kabine Stadtforst) Deck.Ring : 71 Geschäftsaufwendungen / 3.6 Techn.		1.200	1.200	1.200	1.200	1.200
524107 Schrätterkosten für städtische Gebäude (über Amt f. Technische Dienste) Deck.Ring : 67 Reinigung, Unterhaltung über 3.6 Techn.		5.000	5.000	5.000	5.000	5.000
524112 Reinigungs- u. Dienstleistungsaufwendungen, "LAGER EW:0"(über Amt f. Technische Dienste) Deck.Ring : 67 Reinigung, Unterhaltung über 3.6 Techn.		100	100	100	100	100
525101 Kraft- und Schmierstoffe Deck.Ring : 70 Unterhaltung / 3.6 Techn. Dienste		1.000	1.000	1.000	1.000	1.000
525102 KFZ-Steuer (über Amt 10) Deck.Ring : 7 Haltung von Fahrzeugen über 1.1		1.000	1.500	1.500	1.500	1.500
525103 KFZ-Versicherung Deck.Ring : 5 Versicherung über 1.1		4.200	4.200	4.200	4.200	4.200
525500 Unterhaltung des sonstigen beweglichen Vermögens (eigene Zuständigkeit) Deck.Ring : 70 Unterhaltung / 3.6 Techn. Dienste		3.000	3.000	3.000	3.300	3.300
526100 Besondere Aufwendungen für Beschäftigte (u.a. Dienstbekleidung, BUFDI, Führungszeugnisse) Deck.Ring : 71 Geschäftsaufwendungen / 3.6 Techn.		6.000	6.000	6.500	6.500	7.000
526101 ämterpezifische Fortbildung Deck.Ring : 71 Geschäftsaufwendungen / 3.6 Techn.		2.500	2.500	2.500	2.500	2.500
528100 Aufwendungen für Verbrauch von Vorräten Deck.Ring : 71 Geschäftsaufwendungen / 3.6 Techn.		5.500	6.600	6.600	6.600	6.600
541102 Reisekosten Deck.Ring : 3 Geschäftsaufwendungen über 1.1		1.100	1.100	1.100	1.100	1.100
543110 Büromaterial Deck.Ring : 3 Geschäftsaufwendungen über 1.1		100	100	100	100	100
543112 Bücher, Zeitschriften Deck.Ring : 3 Geschäftsaufwendungen über 1.1		300	300	300	300	300
543113 Postgebühren / Porto Deck.Ring : 3 Geschäftsaufwendungen über 1.1		200	200	200	200	200
543114 Aufwendungen für Telefon und Datenübertragung (ADV) Deck.Ring : 16 Telefonkosten über 1.3 IT		4.000	4.400	4.400	4.400	4.400
543125 Sonstige Geschäftsaufwendungen (u.a. AGH-, ABM- und weiterer Maßnahmen)		0	0	0	0	0
571120 Afa Gebäude und Außenanlagen		600	600	600	600	600

Produktkontenübersicht nach Produkten - 2025

Hansestadt Stendal

Produktbereich 11 Innere Verwaltung
 Produktgruppe 111 Verwaltungssteuerung und Service
 Produkt 111709 Technische Dienste



Konto	Ergebnis 2023	Ansatz 2024	Ansatz 2025	Planung 2026	Planung 2027	Planung 2028
1	2	3	4	5	6	7
Erträge und Aufwendungen						
Aufwendungen						
Zweckb.Ring : 200 Finanzwesen - bilanzielle Abschreibungen						
571160 Afa Maschinen, technische Anlagen und Fahrzeuge Zweckb.Ring : 200 Finanzwesen - bilanzielle Abschreibungen		10.500	12.000	12.000	12.000	12.000
571170 Afa Betriebs- und Geschäftsausstattung Zweckb.Ring : 200 Finanzwesen - bilanzielle Abschreibungen		4.600	4.800	4.400	4.500	4.500
571180 Afa Sammelposten Zweckb.Ring : 200 Finanzwesen - bilanzielle Abschreibungen		5.400	5.800	6.100	6.200	6.200
571185 Afa Geringwertige Wirtschaftsgüter Zweckb.Ring : 200 Finanzwesen - bilanzielle Abschreibungen		2.800	2.800	3.000	3.000	3.000
Summe Erträge		59.100	65.800	65.800	65.800	65.800
Summe Aufwendungen		1.237.400	1.329.100	1.394.300	1.429.800	1.463.000
Abgleich Produkt 111709		1.178.300-	1.263.300-	1.328.500-	1.364.000-	1.397.200-

Produktkontenübersicht nach Produkten - 2025

Hansestadt Stendal

Produktbereich 11 Innere Verwaltung
 Produktgruppe 111 Verwaltungssteuerung und Service
 Produkt 111710 Gebäudemanagement



Konto	Ergebnis 2023	Ansatz 2024	Ansatz 2025	Planung 2026	Planung 2027	Planung 2028
1	2	3	4	5	6	7
Erträge und Aufwendungen						
Erträge						
446102 Erträge aus Schadensfällen		0	0	0	0	0
453100 Erträge aus der Auflösung von Sonderposten aus Zuwendungen (aus 2311) Zweckb.Ring : 200 Finanzwesen - bilanzielle Abschreibungen		49.600	49.600	49.600	49.600	49.600
453210 Erträge aus der Auflösung von Sonderposten aus Ausgleichsbeträgen (aus 2321) Zweckb.Ring : 200 Finanzwesen - bilanzielle Abschreibungen		200	200	100	0	0
481101 Erträge aus internen Leistungsbeziehungen Gebäudemanagement		0	0	0	0	0
Aufwendungen						
521100 Unterhaltung der Grundstücke und baulichen Anlagen Deck.Ring : 65 Gebäudeunterhaltung über 3.3 Hochbau		150.000	203.000	151.000	141.000	201.000
521101 Unterhaltung der Grundstücke und baulichen Anlagen, Leuchtmittel (über Amt für Technische Dienste) Deck.Ring : 67 Reinigung, Unterhaltung über 3.6 Techn.		4.500	4.500	4.500	4.500	4.500
522109 Unterhaltung des sonstigen unbewegl. Vermögens (über Techn.Dienste) Baumschnitt/Grünanlagenpflege Deck.Ring : 74 Unterhaltung Baumwesen und Forst / 3.6.2		700	600	600	600	600
522130 Unterhaltung des sonstigen unbeweglichen Vermögens (über Amt f. Technische Dienste) Deck.Ring : 67 Reinigung, Unterhaltung über 3.6 Techn.		1.200	1.200	1.200	1.200	1.200
523102 Betriebskosten Deck.Ring : 65 Gebäudeunterhaltung über 3.3 Hochbau		0	4.000	4.000	4.000	4.000
524100 Energie Deck.Ring : 65 Gebäudeunterhaltung über 3.3 Hochbau		124.500	126.500	126.500	126.500	126.500
524101 Brennstoffe, Fernwärme Deck.Ring : 65 Gebäudeunterhaltung über 3.3 Hochbau		150.500	150.500	150.500	150.500	150.500
524102 Straßenreinigungsgebühren Deck.Ring : 65 Gebäudeunterhaltung über 3.3 Hochbau		4.400	4.400	4.400	4.400	4.400
524103 Wasser, Abwasser Deck.Ring : 65 Gebäudeunterhaltung über 3.3 Hochbau		15.800	15.800	15.800	15.800	15.800
524104 Regenwasser (über Gebäudem.) Deck.Ring : 65 Gebäudeunterhaltung über 3.3 Hochbau		2.000	2.000	2.000	2.000	2.000
524107 Müllentsorgung Deck.Ring : 65 Gebäudeunterhaltung über 3.3 Hochbau		10.000	10.000	10.000	10.000	10.000
524108 Wachsenschutz (über Gebäudem.) Deck.Ring : 65 Gebäudeunterhaltung über 3.3 Hochbau		33.500	33.500	33.500	33.500	33.500
524109 Versicherung Gebäude / Inhalt Deck.Ring : 5 Versicherung über 1.1		0	500	500	500	500

Produktkontenübersicht nach Produkten - 2025

Hansestadt Stendal

Produktbereich 11 Innere Verwaltung
 Produktgruppe 111 Verwaltungssteuerung und Service
 Produkt 111710 Gebäudemanagement



Konto	Ergebnis 2023	Ansatz 2024	Ansatz 2025	Planung 2026	Planung 2027	Planung 2028
1	2	3	4	5	6	7
Erträge und Aufwendungen						
Aufwendungen						
524112 Reinigungs- u. Dienstleistungsaufwendungen (über Amt f. Technische Dienste) Deck.Ring : 67 Reinigung, Unterhaltung über 3.6 Techn.		24.000	30.000	30.600	31.400	31.400
524116 Grundsteuern (über Gebäudem.) Deck.Ring : 65 Gebäudeunterhaltung über 3.3 Hochbau		200	200	200	200	200
571120 Afa Gebäude und Außenanlagen Zweckb.Ring : 200 Finanzwesen - bilanzielle Abschreibungen		219.500	219.500	219.400	219.300	219.300
571160 Afa Maschinen, technische Anlagen und Fahrzeuge Zweckb.Ring : 200 Finanzwesen - bilanzielle Abschreibungen		32.000	42.400	42.400	42.400	42.400
571170 Afa Betriebs- und Geschäftsausstattung Zweckb.Ring : 200 Finanzwesen - bilanzielle Abschreibungen		4.300	4.300	4.300	4.300	4.300
581101 Aufwendungen aus internen Leistungsbeziehungen Gebäudemanagement über Bauhof Zweckb.Ring : 671 Bauhof - ILV		1.000	1.000	1.000	1.000	1.000
58110302 Aufwendungen aus ILV Bauhof Kita Märchenland Deck.Ring : 268 ILV - 3.6.1 Bauhof ("Unterkonten" anstelle		0	0	0	0	0
58110307 Aufwendungen aus ILV Bauhof Kita Jarchau Deck.Ring : 268 ILV - 3.6.1 Bauhof ("Unterkonten" anstelle		0	0	0	0	0
58110308 Aufwendungen aus ILV Bauhof Kita Börgitz Deck.Ring : 268 ILV - 3.6.1 Bauhof ("Unterkonten" anstelle		0	0	0	0	0
58110309 Aufwendungen aus ILV Bauhof Kita Möringen Deck.Ring : 268 ILV - 3.6.1 Bauhof ("Unterkonten" anstelle		0	0	0	0	0
58110310 Aufwendungen aus ILV Bauhof Kita Uenglingen Deck.Ring : 268 ILV - 3.6.1 Bauhof ("Unterkonten" anstelle		0	0	0	0	0
58110311 Aufwendungen aus ILV Bauhof GS Börgitz Deck.Ring : 268 ILV - 3.6.1 Bauhof ("Unterkonten" anstelle		0	0	0	0	0
58110312 Aufwendungen aus ILV Bauhof Kita Dahlen Deck.Ring : 268 ILV - 3.6.1 Bauhof ("Unterkonten" anstelle		0	0	0	0	0
58110313 Aufwendungen aus ILV Bauhof Kita Insel Deck.Ring : 268 ILV - 3.6.1 Bauhof ("Unterkonten" anstelle		0	0	0	0	0
58110315 Aufwendungen aus ILV Bauhof GS Am Stadtsee Deck.Ring : 268 ILV - 3.6.1 Bauhof ("Unterkonten" anstelle		0	0	0	0	0
58110320 Aufwendungen aus ILV Bauhof Obdachlosenheim Deck.Ring : 268 ILV - 3.6.1 Bauhof ("Unterkonten" anstelle		0	0	0	0	0
58110323 Aufwendungen aus ILV Bauhof JFZ "Mitte" Deck.Ring : 268 ILV - 3.6.1 Bauhof ("Unterkonten" anstelle		0	0	0	0	0
58110324 Aufwendungen aus ILV Bauhof Ausweichkindergarten Osterburger Str.		0	0	0	0	0

Produktkontenübersicht nach Produkten - 2025

Hansestadt Stendal



Produktbereich 11 Innere Verwaltung
 Produktgruppe 111 Verwaltungssteuerung und Service
 Produkt 111710 Gebäudemanagement

Konto	Ergebnis 2023	Ansatz 2024	Ansatz 2025	Planung 2026	Planung 2027	Planung 2028
1	2	3	4	5	6	7
Erträge und Aufwendungen						
Aufwendungen						
Deck.Ring : 268 ILV - 3.6.1 Bauhof ("Unterkonten" anstelle						
58110326 Aufwendungen aus ILV Bauhof Rathaus		0	0	0	0	0
Deck.Ring : 268 ILV - 3.6.1 Bauhof ("Unterkonten" anstelle						
58110328 Aufwendungen aus ILV Bauhof OT Heeren, Sportlerheim		0	0	0	0	0
Deck.Ring : 268 ILV - 3.6.1 Bauhof ("Unterkonten" anstelle						
58110329 Aufwendungen aus ILV Bauhof OT Dahlen, Dorfgemeinschaftshaus		0	0	0	0	0
Deck.Ring : 268 ILV - 3.6.1 Bauhof ("Unterkonten" anstelle						
58110330 Aufwendungen aus ILV Bauhof OT Gohre, Dorfgemeinschaftshaus		0	0	0	0	0
Deck.Ring : 268 ILV - 3.6.1 Bauhof ("Unterkonten" anstelle						
58110331 Aufwendungen aus ILV Bauhof OT Groß Schwechten, Dorfgemeinschaftshaus		0	0	0	0	0
Deck.Ring : 268 ILV - 3.6.1 Bauhof ("Unterkonten" anstelle						
58110332 Aufwendungen aus ILV Bauhof OT Heeren, Dorfgemeinschaftshaus		0	0	0	0	0
Deck.Ring : 268 ILV - 3.6.1 Bauhof ("Unterkonten" anstelle						
58110333 Aufwendungen aus ILV Bauhof OT Dahrenstedt, Trauerhalle		0	0	0	0	0
Deck.Ring : 268 ILV - 3.6.1 Bauhof ("Unterkonten" anstelle						
58110335 Aufwendungen aus ILV Bauhof OT Jarchau, Dorfgemeinschaftshaus		0	0	0	0	0
Deck.Ring : 268 ILV - 3.6.1 Bauhof ("Unterkonten" anstelle						
58110336 Aufwendungen aus ILV Bauhof OT Vinzelberg, Dorfgemeinschaftshaus		0	0	0	0	0
Deck.Ring : 268 ILV - 3.6.1 Bauhof ("Unterkonten" anstelle						
58110337 Aufwendungen aus ILV Bauhof OT Volgfelde, Dorfgemeinschaftshaus		0	0	0	0	0
Deck.Ring : 268 ILV - 3.6.1 Bauhof ("Unterkonten" anstelle						
58110339 Aufwendungen aus ILV Bauhof Markt 14/15		0	0	0	0	0
Deck.Ring : 268 ILV - 3.6.1 Bauhof ("Unterkonten" anstelle						
58110340 Aufwendungen aus ILV Bauhof MAD-Club		0	0	0	0	0
Deck.Ring : 268 ILV - 3.6.1 Bauhof ("Unterkonten" anstelle						
58110341 Aufwendungen aus ILV Bauhof OT Staffelde, Dorfgemeinschaftshaus		0	0	0	0	0
Deck.Ring : 268 ILV - 3.6.1 Bauhof ("Unterkonten" anstelle						
58110343 Aufwendungen aus ILV Bauhof Jugendclub Möringen		0	0	0	0	0
Deck.Ring : 268 ILV - 3.6.1 Bauhof ("Unterkonten" anstelle						
58110345 Aufwendungen aus ILV Bauhof DGH Wittenmoor		0	0	0	0	0
Deck.Ring : 268 ILV - 3.6.1 Bauhof ("Unterkonten" anstelle						

Produktkontenübersicht nach Produkten - 2025

Hansestadt Stendal

Produktbereich 11 Innere Verwaltung
 Produktgruppe 111 Verwaltungssteuerung und Service
 Produkt 111710 Gebäudemanagement



Konto	Ergebnis 2023	Ansatz 2024	Ansatz 2025	Planung 2026	Planung 2027	Planung 2028
1	2	3	4	5	6	7
Erträge und Aufwendungen						
Aufwendungen						
58110350 Aufwendungen aus ILV Bauhof Trauerhalle Uchtspringe Deck.Ring : 268 ILV - 3.6.1 Bauhof ("Unterkonten" anstelle		0	0	0	0	0
58110351 Aufwendungen aus ILV Bauhof FFW Groß Schwechten Deck.Ring : 268 ILV - 3.6.1 Bauhof ("Unterkonten" anstelle		0	0	0	0	0
58110352 Aufwendungen aus ILV Bauhof FFW Neuendorf Deck.Ring : 268 ILV - 3.6.1 Bauhof ("Unterkonten" anstelle		0	0	0	0	0
58110353 Aufwendungen aus ILV Bauhof FFW Peulingen Deck.Ring : 268 ILV - 3.6.1 Bauhof ("Unterkonten" anstelle		0	0	0	0	0
58110354 Aufwendungen aus ILV Bauhof Friedhof Stendal Deck.Ring : 268 ILV - 3.6.1 Bauhof ("Unterkonten" anstelle		0	0	0	0	0
58110355 Aufwendungen aus ILV Bauhof Trauerhalle Wittenmoor Deck.Ring : 268 ILV - 3.6.1 Bauhof ("Unterkonten" anstelle		0	0	0	0	0
58110358 Aufwendungen aus ILV Bauhof FFW Vinzelberg Deck.Ring : 268 ILV - 3.6.1 Bauhof ("Unterkonten" anstelle		0	0	0	0	0
58110361 Aufwendungen aus ILV Bauhof Festplatz OT Möringen Deck.Ring : 268 ILV - 3.6.1 Bauhof ("Unterkonten" anstelle		0	0	0	0	0
58110362 Aufwendungen aus ILV Bauhof FFW OT Möringen Deck.Ring : 268 ILV - 3.6.1 Bauhof ("Unterkonten" anstelle		0	0	0	0	0
58110363 Aufwendungen aus ILV Bauhof Turnhalle OT Möringen Deck.Ring : 268 ILV - 3.6.1 Bauhof ("Unterkonten" anstelle		0	0	0	0	0
58110366 Aufwendungen aus ILV Bauhof FFW OT Gohre Deck.Ring : 268 ILV - 3.6.1 Bauhof ("Unterkonten" anstelle		0	0	0	0	0
58110367 Aufwendungen aus ILV Bauhof Sirene OT Dahlen Deck.Ring : 268 ILV - 3.6.1 Bauhof ("Unterkonten" anstelle		0	0	0	0	0
58110371 Aufwendungen aus ILV Bauhof OT Buchholz, DGH Deck.Ring : 268 ILV - 3.6.1 Bauhof ("Unterkonten" anstelle		0	0	0	0	0
58110375 Aufwendungen aus ILV Bauhof FFW Jarchau Deck.Ring : 268 ILV - 3.6.1 Bauhof ("Unterkonten" anstelle		0	0	0	0	0
58110376 Aufwendungen aus ILV Bauhof Haus Im Eck in Jarchau Deck.Ring : 268 ILV - 3.6.1 Bauhof ("Unterkonten" anstelle		0	0	0	0	0
58110378 Aufwendungen aus ILV Bauhof Friedhof Welle Deck.Ring : 268 ILV - 3.6.1 Bauhof ("Unterkonten" anstelle		0	0	0	0	0
58110379 Aufwendungen aus ILV Bauhof FFW Dahlen		0	0	0	0	0

Produktkontenübersicht nach Produkten - 2025

Hansestadt Stendal

Produktbereich 11 Innere Verwaltung
 Produktgruppe 111 Verwaltungssteuerung und Service
 Produkt 111710 Gebäudemanagement



Konto	Ergebnis 2023	Ansatz 2024	Ansatz 2025	Planung 2026	Planung 2027	Planung 2028
1	2	3	4	5	6	7
Erträge und Aufwendungen						
Aufwendungen						
Deck.Ring : 268 ILV - 3.6.1 Bauhof ("Unterkonten" anstelle						
58110383 Aufwendungen aus ILV Bauhof Trauerhalle Vinzelberg		0	0	0	0	0
Deck.Ring : 268 ILV - 3.6.1 Bauhof ("Unterkonten" anstelle						
58110384 Aufwendungen aus ILV Bauhof Sportanlage Haferbreite		0	0	0	0	0
Deck.Ring : 268 ILV - 3.6.1 Bauhof ("Unterkonten" anstelle						
58110385 Aufwendungen aus ILV Bauhof OT Heeren, Sälinger Str.32/34 3 WE mit Nebengebäuden		0	0	0	0	0
Deck.Ring : 268 ILV - 3.6.1 Bauhof ("Unterkonten" anstelle						
58110386 Aufwendungen aus ILV Bauhof OT Döbbelin FFW		0	0	0	0	0
Deck.Ring : 268 ILV - 3.6.1 Bauhof ("Unterkonten" anstelle						
58110387 Aufwendungen aus ILV Bauhof OT Döbbelin DGH		0	0	0	0	0
Deck.Ring : 268 ILV - 3.6.1 Bauhof ("Unterkonten" anstelle						
58110388 Aufwendungen aus ILV Bauhof OT Insel DGH		0	0	0	0	0
Deck.Ring : 268 ILV - 3.6.1 Bauhof ("Unterkonten" anstelle						
58110389 Aufwendungen aus ILV Bauhof OT Insel FFW		0	0	0	0	0
Deck.Ring : 268 ILV - 3.6.1 Bauhof ("Unterkonten" anstelle						
58110390 Aufwendungen aus ILV Bauhof OT Groß Schwechten Festwiese		0	0	0	0	0
Deck.Ring : 268 ILV - 3.6.1 Bauhof ("Unterkonten" anstelle						
58110393 Aufwendungen aus ILV Bauhof OT Vollenschier Trauerhalle		0	0	0	0	0
Deck.Ring : 268 ILV - 3.6.1 Bauhof ("Unterkonten" anstelle						
58110395 Aufwendungen aus ILV Bauhof OT Heeren Werkstatt		0	0	0	0	0
Deck.Ring : 268 ILV - 3.6.1 Bauhof ("Unterkonten" anstelle						
58110397 Aufwendungen aus ILV Bauhof OT Uenglingen FFW		0	0	0	0	0
Deck.Ring : 268 ILV - 3.6.1 Bauhof ("Unterkonten" anstelle						
58110399 Aufwendungen aus ILV Bauhof Bibliothek Mönchskirchhof		0	0	0	0	0
Deck.Ring : 268 ILV - 3.6.1 Bauhof ("Unterkonten" anstelle						
58110500 Aufwendungen aus ILV Bauhof Markt 7		0	0	0	0	0
Deck.Ring : 268 ILV - 3.6.1 Bauhof ("Unterkonten" anstelle						
58110503 Aufwendungen aus ILV Bauhof FFW Staats		0	0	0	0	0
Deck.Ring : 268 ILV - 3.6.1 Bauhof ("Unterkonten" anstelle						
58110505 Aufwendungen aus ILV Bauhof Hort GS Börgitz		0	0	0	0	0
Deck.Ring : 268 ILV - 3.6.1 Bauhof ("Unterkonten" anstelle						
58110506 Aufwendungen aus ILV Bauhof Stadtarchiv Brüderstr. 16		0	0	0	0	0

Produktkontenübersicht nach Produkten - 2025

Hansestadt Stendal

Produktbereich 11 Innere Verwaltung
 Produktgruppe 111 Verwaltungssteuerung und Service
 Produkt 111710 Gebäudemanagement



Konto	Ergebnis 2023	Ansatz 2024	Ansatz 2025	Planung 2026	Planung 2027	Planung 2028
1	2	3	4	5	6	7
Erträge und Aufwendungen						
Aufwendungen						
Deck.Ring : 268 ILV - 3.6.1 Bauhof ("Unterkonten" anstelle						
58110509 Aufwendungen aus ILV Bauhof Springbrunnen Sperling-Ida		0	0	0	0	0
Deck.Ring : 268 ILV - 3.6.1 Bauhof ("Unterkonten" anstelle						
58110510 Aufwendungen aus ILV Bauhof Denkmäler in Stendal		0	0	0	0	0
Deck.Ring : 268 ILV - 3.6.1 Bauhof ("Unterkonten" anstelle						
58110512 Aufwendungen aus ILV Bauhof Neubau Kita Uenglingen , Unter den Linden 8		0	0	0	0	0
Deck.Ring : 268 ILV - 3.6.1 Bauhof ("Unterkonten" anstelle						
58110514 Aufwendungen aus ILV Bauhof FFW OT Nahrstedt		0	0	0	0	0
Deck.Ring : 268 ILV - 3.6.1 Bauhof ("Unterkonten" anstelle						
58110515 Aufwendungen aus ILV Bauhof DGH OT Nahrstedt		0	0	0	0	0
Deck.Ring : 268 ILV - 3.6.1 Bauhof ("Unterkonten" anstelle						
58110516 Aufwendungen aus ILV Bauhof Trauerhalle OT Staats		0	0	0	0	0
Deck.Ring : 268 ILV - 3.6.1 Bauhof ("Unterkonten" anstelle						
58110518 Aufwendungen aus ILV Bauhof öffentliche WC Bahnhof		0	0	0	0	0
Deck.Ring : 268 ILV - 3.6.1 Bauhof ("Unterkonten" anstelle						
58110524 Aufwendungen aus ILV Bauhof FFW Uchtsprunge		0	0	0	0	0
Deck.Ring : 268 ILV - 3.6.1 Bauhof ("Unterkonten" anstelle						
58110525 Aufwendungen aus ILV Bauhof FFW Wittenmoor		0	0	0	0	0
Deck.Ring : 268 ILV - 3.6.1 Bauhof ("Unterkonten" anstelle						
58110527 Aufwendungen aus ILV Bauhof alte FFW Dorfstr., Ecke Am Denkmal / Insel Garage		0	0	0	0	0
Deck.Ring : 268 ILV - 3.6.1 Bauhof ("Unterkonten" anstelle						
58110528 Aufwendungen aus ILV Bauhof Tornau DGH		0	0	0	0	0
Deck.Ring : 268 ILV - 3.6.1 Bauhof ("Unterkonten" anstelle						
58110529 Aufwendungen aus ILV Bauhof Heeren Gemeindebüro		0	0	0	0	0
Deck.Ring : 268 ILV - 3.6.1 Bauhof ("Unterkonten" anstelle						
58110530 Aufwendungen aus ILV Bauhof FFW Buchholz		0	0	0	0	0
Deck.Ring : 268 ILV - 3.6.1 Bauhof ("Unterkonten" anstelle						
58110531 Aufwendungen aus ILV Bauhof Buchholz, Speicher / Steege 12		0	0	0	0	0
Deck.Ring : 268 ILV - 3.6.1 Bauhof ("Unterkonten" anstelle						
58110532 Aufwendungen aus ILV Bauhof Möringen, DGH Klein Möringen		0	0	0	0	0
Deck.Ring : 268 ILV - 3.6.1 Bauhof ("Unterkonten" anstelle						

Produktkontenübersicht nach Produkten - 2025

Hansestadt Stendal


Produktbereich 11 Innere Verwaltung
 Produktgruppe 111 Verwaltungssteuerung und Service
 Produkt 111710 Gebäudemanagement



Konto	Ergebnis 2023	Ansatz 2024	Ansatz 2025	Planung 2026	Planung 2027	Planung 2028
1	2	3	4	5	6	7
Erträge und Aufwendungen						
Aufwendungen						
58110533 Aufwendungen aus ILV Bauhof Groß Schwechten, Geb. Gemeindearbeiter/Rhinstr. 8		0	0	0	0	0
Deck.Ring : 268 ILV - 3.6.1 Bauhof ("Unterkonten" anstelle						
58110534 Aufwendungen aus ILV Bauhof DGH Staats		0	0	0	0	0
Deck.Ring : 268 ILV - 3.6.1 Bauhof ("Unterkonten" anstelle						
58110535 Aufwendungen aus ILV Bauhof Kita Uenglingen (Neubau)		0	0	0	0	0
Deck.Ring : 268 ILV - 3.6.1 Bauhof ("Unterkonten" anstelle						
58110536 Aufwendungen aus ILV Bauhof Breite Str. 63						
Summe Erträge		49.800	49.800	49.700	49.600	49.600
Summe Aufwendungen		778.100	853.900	802.400	793.100	853.100
Abgleich Produkt 111710		728.300-	804.100-	752.700-	743.500-	803.500-

Produktkontenübersicht nach Produkten - 2025

Hansestadt Stendal




Produktbereich 11 Innere Verwaltung
 Produktgruppe 111 Verwaltungssteuerung und Service
 Produkt 111711 Hochbauamt

Konto	Ergebnis 2023	Ansatz 2024	Ansatz 2025	Planung 2026	Planung 2027	Planung 2028
1	2	3	4	5	6	7
Erträge und Aufwendungen						
Erträge						
448700 Erträge aus Kostenerstattungen von privaten Unternehmen (Baubzüge, ...)		13.000	10.000	10.000	10.000	10.000
Aufwendungen						
501200 Dienstaufwendungen für Arbeitnehmer Deck.Ring : 1 Personalaufwendungen über 1.1		602.700	660.100	704.200	728.100	750.500
501201 leistungsgerechte Vergütung Deck.Ring : 1 Personalaufwendungen über 1.1		9.200	8.200	8.200	8.200	8.200
502200 Beiträge zu Versorgungskassen für Arbeitnehmer Deck.Ring : 1 Personalaufwendungen über 1.1		25.000	26.800	26.800	26.800	26.800
503200 Beiträge zur gesetzlichen Sozialversicherung aus Dienstaufwendungen für Arbeitnehmer Deck.Ring : 1 Personalaufwendungen über 1.1		223.800	133.300	133.300	133.300	133.300
521102 Unterhaltung Altlasten ("Altes Lager") Deck.Ring : 65 Gebäudeunterhaltung über 3.3 Hochbau		12.000	12.000	12.000	12.000	12.000
526101 ämterpezifische Fortbildung Deck.Ring : 60 Geschäftsaufwendungen / FB III Bauen und		2.500	2.500	2.500	2.500	2.500
541102 Reisekosten Deck.Ring : 3 Geschäftsaufwendungen über 1.1		800	800	800	800	800
543110 Büromaterial Deck.Ring : 3 Geschäftsaufwendungen über 1.1		700	700	700	700	700
543112 Bücher, Zeitschriften Deck.Ring : 3 Geschäftsaufwendungen über 1.1		600	600	600	600	600
543113 Postgebühren / Porto Deck.Ring : 3 Geschäftsaufwendungen über 1.1		3.000	3.000	3.000	3.000	3.000
543114 Aufwendungen für Telefon und Datenübertragung Deck.Ring : 16 Telefonkosten über 1.3 IT		3.100	3.500	3.500	3.500	3.500
543118 Sachverständigen-, Gerichts- und ähnliche Aufwendungen Deck.Ring : 60 Geschäftsaufwendungen / FB III Bauen und		3.500	3.500	3.500	3.500	3.500
543122 Verwaltungsaufwendungen (Kostenbescheide) Deck.Ring : 60 Geschäftsaufwendungen / FB III Bauen und		200	200	200	200	200
544139 Beiträge für sonstige Versicherungen (Bauwesenversicherg.) Deck.Ring : 5 Versicherung über 1.1		4.700	4.700	4.700	4.700	4.700
571180 Afa Sammelposten Zweckb.Ring : 200 Finanzwesen - bilanzielle Abschreibungen		900	600	300	0	0
Summe Erträge		13.000	10.000	10.000	10.000	10.000
Summe Aufwendungen		892.700	860.500	904.300	927.900	950.300
Abgleich Produkt 111711		879.700-	850.500-	894.300-	917.900-	940.300-

Produktkontenübersicht nach Produkten - 2025

Hansestadt Stendal



Produktbereich 11 Innere Verwaltung
 Produktgruppe 111 Verwaltungssteuerung und Service
 Produkt 111712 Tiefbauamt

Konto	Ergebnis 2023	Ansatz 2024	Ansatz 2025	Planung 2026	Planung 2027	Planung 2028
1	2	3	4	5	6	7
Erträge und Aufwendungen						
Erträge						
431100 Verwaltungsgebühren		300	400	400	400	400
Aufwendungen						
501200 Dienstaufwendungen für Arbeitnehmer Deck.Ring : 1 Personalaufwendungen über 1.1		762.500	811.400	865.600	895.000	922.500
501201 leistungsgerechte Vergütung Deck.Ring : 1 Personalaufwendungen über 1.1		14.600	14.600	14.600	14.600	14.600
502200 Beiträge zu Versorgungskassen für Arbeitnehmer Deck.Ring : 1 Personalaufwendungen über 1.1		31.400	33.400	33.400	33.400	33.400
503200 Beiträge zur gesetzlichen Sozialversicherung aus Dienstaufwendungen für Arbeitnehmer Deck.Ring : 1 Personalaufwendungen über 1.1		157.000	166.600	166.600	166.600	166.600
525102 KFZ-Steuer (über Amt 10) Deck.Ring : 7 Haltung von Fahrzeugen über 1.1		400	400	400	400	400
525103 KFZ-Versicherung Deck.Ring : 5 Versicherung über 1.1		900	800	800	800	800
526101 ämterpezifische Fortbildung Deck.Ring : 60 Geschäftsaufwendungen / FB III Bauen und		5.000	5.000	5.000	5.000	5.000
528100 Aufwendungen für Verbrauch von Vorräten Deck.Ring : 60 Geschäftsaufwendungen / FB III Bauen und		300	300	300	300	300
541102 Reisekosten Deck.Ring : 3 Geschäftsaufwendungen über 1.1		700	700	700	700	700
542940 Vermischte Aufwendungen Deck.Ring : 60 Geschäftsaufwendungen / FB III Bauen und		100	100	100	100	100
543110 Büromaterial Deck.Ring : 3 Geschäftsaufwendungen über 1.1		800	800	800	800	800
543112 Bücher, Zeitschriften Deck.Ring : 3 Geschäftsaufwendungen über 1.1		1.500	1.500	1.500	1.500	1.500
543113 Postgebühren / Porto Deck.Ring : 3 Geschäftsaufwendungen über 1.1		6.000	6.000	6.000	6.000	6.000
543114 Aufwendungen für Telefon und Datenübertragung Deck.Ring : 16 Telefonkosten über 1.3 IT		1.500	2.100	2.100	2.100	2.100
543117 öffentliche Bekanntmachungen Deck.Ring : 60 Geschäftsaufwendungen / FB III Bauen und		1.200	1.200	1.200	1.200	1.200
543122 Verwaltungsaufwendungen (Kostenbescheide) Deck.Ring : 60 Geschäftsaufwendungen / FB III Bauen und		200	200	200	200	200
Summe Erträge		300	400	400	400	400
Summe Aufwendungen		984.100	1.045.100	1.099.300	1.128.700	1.156.200
Abgleich Produkt 111712		983.800-	1.044.700-	1.098.900-	1.128.300-	1.155.800-

Produktkontenübersicht nach Produkten - 2025

Hansestadt Stendal

Produktbereich 11 Innere Verwaltung
 Produktgruppe 111 Verwaltungssteuerung und Service
 Produkt 111720 Komm. Wohnungsbestand Uchtspr.



Konto	Ergebnis 2023	Ansatz 2024	Ansatz 2025	Planung 2026	Planung 2027	Planung 2028
1	2	3	4	5	6	7
Erträge und Aufwendungen						
Erträge						
441100 Erträge aus Mieten und Pachten Zweckb.Ring : 291 Beteiligungen - Wohnungsbestand		305.000	305.000	305.000	305.000	305.000
Aufwendungen						
521107 Unterhaltung der Grundstücke und baulichen Anlagen Zweckb.Ring : 291 Beteiligungen - Wohnungsbestand		100.000	60.000	60.000	60.000	60.000
524112 Reinigungs- u. Dienstleistungsaufwendungen (über Amt f. Technische Dienste) Deck.Ring : 67 Reinigung, Unterhaltung über 3.6 Techn.		100	100	100	100	100
524117 Bewirtschaftung der Grundstücke und baulichen Anlagen Zweckb.Ring : 291 Beteiligungen - Wohnungsbestand		110.000	150.000	150.000	150.000	150.000
529100 Aufwendungen für sonstige Dienstleistungen von Dritten Zweckb.Ring : 291 Beteiligungen - Wohnungsbestand		500	500	500	500	500
545500 Erstattungen für die Aufwendungen von Dritten an verbundene Unternehmen, Sondervermögen, Beteiligung Zweckb.Ring : 291 Beteiligungen - Wohnungsbestand		45.000	45.000	45.000	45.000	45.000
571120 Afa Gebäude und Außenanlagen Zweckb.Ring : 200 Finanzwesen - bilanzielle Abschreibungen		82.200	82.200	82.200	82.200	82.200
573100 Abschreibungen des Umlaufvermögens Zweckb.Ring : 200 Finanzwesen - bilanzielle Abschreibungen		900	900	900	900	900
581101 Aufwendungen aus internen Leistungsbeziehungen Gebäudemanagement						
Summe Erträge		305.000	305.000	305.000	305.000	305.000
Summe Aufwendungen		338.700	338.700	338.700	338.700	338.700
Abgleich Produkt 111720		33.700-	33.700-	33.700-	33.700-	33.700-

Produktkontenübersicht nach Produkten - 2025

Hansestadt Stendal



Produktbereich 12 Sicherheit und Ordnung
 Produktgruppe 121 Statistik und Wahlen
Produkt 121100 Statistik und Wahlen

Konto	Ergebnis 2023	Ansatz 2024	Ansatz 2025	Planung 2026	Planung 2027	Planung 2028
1	2	3	4	5	6	7
Erträge und Aufwendungen						
Erträge						
448100 Erträge aus Kostenerstattungen vom Land		50.000	20.000	0	0	0
Aufwendungen						
525510 Softwarepflege/Softwarehotline Deck.Ring : 18 Unterhaltung / 1.3 IT		4.100	4.100	4.100	4.100	4.100
542130 Entschäd. für einzelne ehrenamtliche Tätigkeiten, z. B. Mitwirkung bei Wahlen, stat.Erhebungen Deck.Ring : 13 Bewirtschaftung / 0.1 Stadtratsbüro		45.000	20.000	0	0	0
543124 Sonstige Geschäftsaufwendungen Deck.Ring : 13 Bewirtschaftung / 0.1 Stadtratsbüro		75.000	45.000	0	0	0
571180 Afa Sammelposten Zweckb.Ring : 200 Finanzwesen - bilanzielle Abschreibungen		800	800	800	800	800
571185 Afa Geringwertige Wirtschaftsgüter Zweckb.Ring : 200 Finanzwesen - bilanzielle Abschreibungen		1.800	0	0	0	0
581100 Aufwendungen aus internen Leistungsbeziehungen Bauhof Zweckb.Ring : 671 Bauhof - ILV		7.000	5.000	1.000	1.000	1.000
Summe Erträge		50.000	20.000	0	0	0
Summe Aufwendungen		133.700	74.900	5.900	5.900	5.900
Abgleich Produkt 121100		83.700-	54.900-	5.900-	5.900-	5.900-

Produktkontenübersicht nach Produkten - 2025

Hansestadt Stendal

Produktbereich 12 Sicherheit und Ordnung
 Produktgruppe 121 Statistik und Wahlen
Produkt 121200 Zensus



Konto	Ergebnis 2023	Ansatz 2024	Ansatz 2025	Planung 2026	Planung 2027	Planung 2028
1	2	3	4	5	6	7
Erträge und Aufwendungen						
Aufwendungen						
502200 Beiträge zu Versorgungskassen für Arbeitnehmer		0	0	0	0	0
521100 Unterhaltung der Grundstücke und baulichen Anlagen		0	0	0	0	0
524103 Wasser, Abwasser		0	0	0	0	0
524109 Versicherung Gebäude / Inhalt Deck.Ring : 5 Versicherung über 1.1		600	0	0	0	0
543114 Aufwendungen für Telefon und Datenübertragung (ADV)		0	0	0	0	0
Summe Erträge		0	0	0	0	0
Summe Aufwendungen		600	0	0	0	0
Abgleich Produkt 121200		600	0	0	0	0

Produktkontenübersicht nach Produkten - 2025

Hansestadt Stendal

Produktbereich 12 Sicherheit und Ordnung
 Produktgruppe 122 Ordnungsangelegenheiten
 Produkt 122100 Allgemeine Gefahrenabwehr



Konto	Ergebnis 2023	Ansatz 2024	Ansatz 2025	Planung 2026	Planung 2027	Planung 2028
1	2	3	4	5	6	7
Erträge und Aufwendungen						
Erträge						
431100 Verwaltungsgebühren		4.500	3.500	3.500	3.500	3.500
431124 Verwaltungsgebühren (Hundegesetz)		18.000	18.000	18.000	18.000	18.000
432117 Erstattung Dritter		2.000	1.000	1.000	1.000	1.000
442100 Erträge aus dem Verkauf von Versteigerungen		2.000	4.000	4.000	4.000	4.000
446100 Sonstige privatrechtliche Leistungsentgelte		100	100	100	100	100
448100 Erträge aus Kostenerstattungen vom Land		2.000	2.000	2.000	2.000	2.000
448101 Sonstige Erträge aus Kostenerstattungen vom Land (Corona-Verdienstausfallentschädigungen)		0	0	0	0	0
448700 Erträge aus Kostenerstattungen von privaten Unternehmen		0	0	0	0	0
448800 Erträge aus Kostenerstattungen von übrigen Bereichen (u.a. für Bestattungskosten - privatrechtl.)		12.000	18.000	18.000	18.000	18.000
448801 Erträge aus Kostenerstattungen von übrigen Bereichen (u.a. für Unterbr. GefHuG - öffentl. rechtl.)		13.000	19.000	19.000	19.000	19.000
456100 Zwangsgelder (Gefahrenabwehr)		200	200	200	200	200
456101 Verwarnungsgelder		5.000	5.000	5.000	5.000	5.000
456102 Bußgelder mit PK		7.000	7.000	7.000	7.000	7.000
456107 Zwangsgelder (Hundegesetz)		500	500	500	500	500
456108 Verwarnungsgelder (Hundegesetz)		1.000	1.000	1.000	1.000	1.000
456109 Bußgelder (Hundegesetz)		9.000	9.000	9.000	9.000	9.000
Aufwendungen						
501100 Dienstaufwendungen für Beamte Deck.Ring : 1 Personalaufwendungen über 1.1		98.000	95.100	95.100	95.100	95.100
501200 Dienstaufwendungen für Arbeitnehmer Deck.Ring : 1 Personalaufwendungen über 1.1		236.900	250.800	250.800	250.800	250.800
501201 leistungsgerechte Vergütung Deck.Ring : 1 Personalaufwendungen über 1.1		3.800	4.000	4.000	4.000	4.000
502100 Beiträge zu Versorgungskassen für Beamte Deck.Ring : 1 Personalaufwendungen über 1.1		44.600	52.200	52.200	52.200	52.200
502200 Beiträge zu Versorgungskassen für Arbeitnehmer Deck.Ring : 1 Personalaufwendungen über 1.1		9.700	10.100	10.100	10.100	10.100
503200 Beiträge zur gesetzlichen Sozialversicherung aus Dienstaufwendungen für Arbeitnehmer Deck.Ring : 1 Personalaufwendungen über 1.1		49.200	51.800	51.800	51.800	51.800
504100 Beihilfen und Unterstützungsleistungen für Beschäftigte		3.500	4.500	4.500	4.500	4.500

Produktkontenübersicht nach Produkten - 2025

Hansestadt Stendal

Produktbereich 12 Sicherheit und Ordnung
 Produktgruppe 122 Ordnungsangelegenheiten
 Produkt 122100 Allgemeine Gefahrenabwehr



Konto	Ergebnis 2023	Ansatz 2024	Ansatz 2025	Planung 2026	Planung 2027	Planung 2028
1	2	3	4	5	6	7
Erträge und Aufwendungen						
Aufwendungen						
Deck.Ring : 1 Personalaufwendungen über 1.1						
526101 ämterpezifische Fortbildung		2.200	3.500	2.200	2.200	2.200
Deck.Ring : 33 Geschäftsaufwendungen / 2.1, 2.1.2						
529100 Aufwendungen für sonstige Dienstleistungen (u.a. ordnungswidriger Zustände)		36.000	36.000	36.000	36.000	36.000
Deck.Ring : 32 Unterhaltung / 2.1, 2.1.2 Ordnungsamt						
529101 Aufwendungen für sonstige Dienstleistungen (Hundegesetz)		20.000	20.000	20.000	20.000	20.000
Deck.Ring : 32 Unterhaltung / 2.1, 2.1.2 Ordnungsamt						
531800 Zuschüsse an den Tierschutzverein		148.000	148.000	148.000	148.000	148.000
541102 Reisekosten		4.000	2.000	2.000	2.000	2.000
Deck.Ring : 3 Geschäftsaufwendungen über 1.1						
543110 Büromaterial		400	400	400	400	400
Deck.Ring : 3 Geschäftsaufwendungen über 1.1						
543111 Vordrucke		1.000	500	500	500	500
Deck.Ring : 3 Geschäftsaufwendungen über 1.1						
543112 Bücher, Zeitschriften		1.000	1.000	1.000	1.000	1.000
Deck.Ring : 3 Geschäftsaufwendungen über 1.1						
543113 Postgebühren / Porto		3.000	3.000	3.000	3.000	3.000
Deck.Ring : 3 Geschäftsaufwendungen über 1.1						
543114 Aufwendungen für Telefon und Datenübertragung		900	900	900	900	900
Deck.Ring : 16 Telefonkosten über 1.3 IT						
543117 öffentliche Bekanntmachungen		400	400	200	200	200
Deck.Ring : 33 Geschäftsaufwendungen / 2.1, 2.1.2						
543118 Sachverständigen-, Gerichts- und ähnliche Aufwendungen		400	400	400	400	400
Deck.Ring : 33 Geschäftsaufwendungen / 2.1, 2.1.2						
547321 Abschreibungskonto bei Niederschlagung		5.000	5.000	5.000	5.000	5.000
Zweckb.Ring : 203 Finanzwesen - Wertkorrekturen (EWB,						
571110 Abschreibungen auf immaterielle Vermögensgegenstände		1.700	1.000	200	0	0
Zweckb.Ring : 200 Finanzwesen - bilanzielle Abschreibungen						
571160 Afa Maschinen, technische Anlagen und Fahrzeuge		3.000	3.400	3.400	1.900	1.900
Zweckb.Ring : 200 Finanzwesen - bilanzielle Abschreibungen						
571180 Afa Sammelposten		2.600	2.100	400	400	400
Zweckb.Ring : 200 Finanzwesen - bilanzielle Abschreibungen						
581100 Aufwendungen aus internen Leistungsbeziehungen Bauhof		15.000	17.000	17.000	17.000	17.000
Zweckb.Ring : 671 Bauhof - ILV						

Produktkontenübersicht nach Produkten - 2025

Hansestadt Stendal

Produktbereich 12 Sicherheit und Ordnung
 Produktgruppe 122 Ordnungsangelegenheiten
Produkt 122100 Allgemeine Gefahrenabwehr



Konto	Ergebnis 2023	Ansatz 2024	Ansatz 2025	Planung 2026	Planung 2027	Planung 2028
1	2	3	4	5	6	7
Erträge und Aufwendungen						
Summe Erträge		76.300	88.300	88.300	88.300	88.300
Summe Aufwendungen		690.300	713.100	709.100	707.400	707.400
Abgleich Produkt 122100		614.000-	624.800-	620.800-	619.100-	619.100-

Produktkontenübersicht nach Produkten - 2025

Hansestadt Stendal

Produktbereich 12 Sicherheit und Ordnung
 Produktgruppe 122 Ordnungsangelegenheiten
 Produkt 122200 Gewerbewesen



Konto	Ergebnis 2023	Ansatz 2024	Ansatz 2025	Planung 2026	Planung 2027	Planung 2028
1	2	3	4	5	6	7
Erträge und Aufwendungen						
Erträge						
431100 Verwaltungsgebühren		26.000	26.000	26.000	26.000	26.000
431121 Verwaltungsgebühren (Sondernutzung)		4.000	4.000	4.000	4.000	4.000
432111 Sondernutzungen, Standgebühren, Parkgebühren, Parkerlaubnis		45.000	45.000	45.000	45.000	45.000
448800 Erträge aus Kostenerstattungen von übrigen Bereichen (Abschleppkostenerstattung)		500	500	500	500	500
456100 Bußgelder		2.000	4.500	4.500	4.500	4.500
456101 Verwarnungsgelder		500	500	500	500	500
456103 Zwangsgelder (Gewerbe)		500	500	500	500	500
456104 Zwangsgelder (Sondernutzung)		500	0	0	0	0
456105 Bußgelder aus Sondernutzungsverträgen		200	0	0	0	0
456106 Verwarnungsgelder aus Sondernutzungsverträgen		100	0	0	0	0
Aufwendungen						
501100 Dienstaufwendungen für Beamte Deck.Ring : 1 Personalaufwendungen über 1.1		33.000	32.600	32.600	32.600	32.600
501200 Dienstaufwendungen für Arbeitnehmer Deck.Ring : 1 Personalaufwendungen über 1.1		66.400	56.200	56.200	56.200	56.200
501201 leistungsgerechte Vergütung Deck.Ring : 1 Personalaufwendungen über 1.1		800	1.200	1.200	1.200	1.200
502100 Beiträge zu Versorgungskassen für Beamte Deck.Ring : 1 Personalaufwendungen über 1.1		15.000	33.000	33.000	33.000	33.000
502200 Beiträge zu Versorgungskassen für Arbeitnehmer Deck.Ring : 1 Personalaufwendungen über 1.1		2.900	2.200	2.200	2.200	2.200
503200 Beiträge zur gesetzlichen Sozialversicherung aus Dienstaufwendungen für Arbeitnehmer Deck.Ring : 1 Personalaufwendungen über 1.1		13.500	11.600	11.600	11.600	11.600
504100 Beihilfen und Unterstützungsleistungen für Beschäftigte Deck.Ring : 1 Personalaufwendungen über 1.1		5.400	2.700	2.700	2.700	2.700
526101 ämterpezifische Fortbildung Deck.Ring : 33 Geschäftsaufwendungen / 2.1, 2.1.2		700	2.000	700	700	700
529100 Aufwendungen für sonstige Dienstleistungen (u.a. Abschleppdienst) Deck.Ring : 60 Geschäftsaufwendungen / FB III Bauen und		500	500	500	500	500
529101 Aufwendungen für sonstige Dienstleistungen von Dritten Deck.Ring : 33 Geschäftsaufwendungen / 2.1, 2.1.2		400	400	400	400	400
541102 Reisekosten		500	100	100	100	100

Produktkontenübersicht nach Produkten - 2025**Hansestadt Stendal**

Produktbereich 12 Sicherheit und Ordnung
 Produktgruppe 122 Ordnungsangelegenheiten
 Produkt 122200 **Gewerbewesen**



Konto	Ergebnis 2023	Ansatz 2024	Ansatz 2025	Planung 2026	Planung 2027	Planung 2028
1	2	3	4	5	6	7
Erträge und Aufwendungen						
Aufwendungen						
Deck.Ring : 3 Geschäftsaufwendungen über 1.1						
543110 Büromaterial		200	200	200	200	200
Deck.Ring : 3 Geschäftsaufwendungen über 1.1						
543112 Bücher, Zeitschriften		1.000	1.000	1.000	1.000	1.000
Deck.Ring : 3 Geschäftsaufwendungen über 1.1						
543113 Postgebühren / Porto		300	300	300	300	300
Deck.Ring : 3 Geschäftsaufwendungen über 1.1						
543114 Aufwendungen für Telefon und Datenübertragung		100	100	100	100	100
Deck.Ring : 16 Telefonkosten über 1.3 IT						
543117 öffentliche Bekanntmachungen		200	200	200	200	200
Deck.Ring : 33 Geschäftsaufwendungen / 2.1, 2.1.2						
543118 Sachverständigen-, Gerichts- und ähnliche Aufwendungen		100	100	100	100	100
Deck.Ring : 33 Geschäftsaufwendungen / 2.1, 2.1.2						
545200 Erstattungen für die Aufwendungen von Dritten aus laufender Verwaltungstätigkeit an Gemeinden und GV		100	100	100	100	100
Deck.Ring : 33 Geschäftsaufwendungen / 2.1, 2.1.2						
547321 Abschreibungskonto bei Niederschlagung		1.000	1.000	1.000	1.000	1.000
Zweckb.Ring : 203 Finanzwesen - Wertkorrekturen (EWB,						
581100 Aufwendungen aus internen Leistungsbeziehungen Bauhof		2.100	2.100	2.100	2.100	2.100
Zweckb.Ring : 671 Bauhof - ILV						
Summe Erträge		79.300	81.000	81.000	81.000	81.000
Summe Aufwendungen		144.200	147.600	146.300	146.300	146.300
Abgleich Produkt 122200		64.900-	66.600-	65.300-	65.300-	65.300-

Produktkontenübersicht nach Produkten - 2025

Hansestadt Stendal

Produktbereich 12 Sicherheit und Ordnung
 Produktgruppe 122 Ordnungsangelegenheiten
 Produkt 122500 Verkehrsangelegenheiten



Konto	Ergebnis 2023	Ansatz 2024	Ansatz 2025	Planung 2026	Planung 2027	Planung 2028
1	2	3	4	5	6	7
Erträge und Aufwendungen						
Erträge						
431100 Verwaltungsgebühren		55.000	55.000	55.000	55.000	55.000
446116 Sonstige privatrechtliche Leistungsentgelte (Kostensersatz Dritter)		100	100	100	100	100
448100 Erträge aus Kostenerstattungen vom Land		50.000	60.000	60.000	60.000	60.000
448801 Sonstige Erträge aus Kostenerstattungen von übrigen Bereichen		20.000	18.000	18.000	18.000	18.000
456100 Bußgelder		285.000	285.000	285.000	285.000	285.000
456101 Verwarnungsgelder fließender Verkehr		170.000	170.000	170.000	170.000	170.000
456110 Erträge "Blitzer" OT Buchholz Zweckb.Ring : 321 Ordnungsamt - Verkehrsüberwachung		125.000	125.000	125.000	125.000	125.000
Aufwendungen						
501200 Dienstaufwendungen für Arbeitnehmer Deck.Ring : 1 Personalaufwendungen über 1.1		551.700	688.700	688.700	688.700	688.700
501201 leistungsgerechte Vergütung Deck.Ring : 1 Personalaufwendungen über 1.1		8.700	8.200	8.200	8.200	8.200
502200 Beiträge zu Versorgungskassen für Arbeitnehmer Deck.Ring : 1 Personalaufwendungen über 1.1		22.000	27.200	27.200	27.200	27.200
503200 Beiträge zur gesetzlichen Sozialversicherung aus Dienstaufwendungen für Arbeitnehmer Deck.Ring : 1 Personalaufwendungen über 1.1		114.400	143.000	143.000	143.000	143.000
523101 sonstige Mieten Deck.Ring : 20 Bewirtschaftung / 1.4 Finanzwesen		200	200	200	200	200
524100 Energie (Strom für Blitzer) Deck.Ring : 32 Unterhaltung / 2.1, 2.1.2 Ordnungsamt		1.000	1.000	1.000	1.000	1.000
525100 Aufwendungen für die Haltung von Fahrzeugen Deck.Ring : 7 Haltung von Fahrzeugen über 1.1		8.500	1.500	1.500	1.500	1.500
525101 Kraft- und Schmierstoffe (über Amt 10) Deck.Ring : 7 Haltung von Fahrzeugen über 1.1		5.600	5.600	5.600	5.600	5.600
525102 KFZ-Steuer (über Amt 10) Deck.Ring : 7 Haltung von Fahrzeugen über 1.1		200	200	200	200	200
525103 KFZ-Versicherung Deck.Ring : 5 Versicherung über 1.1		900	800	800	800	800
525500 Unterhaltung des sonstigen beweglichen Vermögens (eigene Zuständigkeit) Deck.Ring : 32 Unterhaltung / 2.1, 2.1.2 Ordnungsamt		12.200	13.300	13.300	13.300	13.300
526100 Besondere Aufwendungen für Beschäftigte (u.a. Dienstbekleidung, BUFDI, Führungszeugnisse) Deck.Ring : 33 Geschäftsaufwendungen / 2.1, 2.1.2		5.000	7.500	7.500	7.500	7.500

Produktkontenübersicht nach Produkten - 2025**Hansestadt Stendal**

Produktbereich 12 Sicherheit und Ordnung
 Produktgruppe 122 Ordnungsangelegenheiten
 Produkt 122500 Verkehrsangelegenheiten



Konto	Ergebnis 2023	Ansatz 2024	Ansatz 2025	Planung 2026	Planung 2027	Planung 2028
1	2	3	4	5	6	7
Erträge und Aufwendungen						
Aufwendungen						
526101 ämterpezifische Fortbildung Deck.Ring : 33 Geschäftsaufwendungen / 2.1, 2.1.2		6.400	3.500	3.500	3.500	3.500
527100 Besondere Verwaltungs- und Betriebsaufwendungen Deck.Ring : 33 Geschäftsaufwendungen / 2.1, 2.1.2		100	100	100	100	100
529100 Aufwendungen für sonstige Dienstleistungen (u.a. ordnungswidriger Zustände) Deck.Ring : 32 Unterhaltung / 2.1, 2.1.2 Ordnungsamt		9.000	10.000	10.000	10.000	10.000
529101 Aufwendungen für "Blitzer" OT Buchholz Zweckb.Ring : 321 Ordnungsamt - Verkehrsüberwachung		35.000	35.000	35.000	35.000	35.000
529110 Aufwendungen für Bank- und Postscheckgebühren usw. Deck.Ring : 20 Bewirtschaftung / 1.4 Finanzwesen		100	100	100	100	100
541102 Reisekosten Deck.Ring : 3 Geschäftsaufwendungen über 1.1		1.000	100	100	100	100
543110 Büromaterial Deck.Ring : 3 Geschäftsaufwendungen über 1.1		300	300	300	300	300
543111 Vordrucke Deck.Ring : 3 Geschäftsaufwendungen über 1.1		300	300	300	300	300
543112 Bücher, Zeitschriften Deck.Ring : 3 Geschäftsaufwendungen über 1.1		100	100	100	100	100
543113 Postgebühren / Porto Deck.Ring : 3 Geschäftsaufwendungen über 1.1		5.300	5.300	5.300	5.300	5.300
543114 Aufwendungen für Telefon und Datenübertragung Deck.Ring : 16 Telefonkosten über 1.3 IT		1.600	1.500	1.500	1.500	1.500
543117 öffentliche Bekanntmachungen Deck.Ring : 33 Geschäftsaufwendungen / 2.1, 2.1.2		200	200	200	200	200
543118 Sachverständigen-, Gerichts- und ähnliche Aufwendungen Deck.Ring : 33 Geschäftsaufwendungen / 2.1, 2.1.2		100	100	100	100	100
547321 Abschreibungskonto bei Niederschlagung Zweckb.Ring : 203 Finanzwesen - Wertkorrekturen (EWB,		100	100	100	100	100
571110 Abschreibungen auf immaterielle Vermögensgegenstände Zweckb.Ring : 200 Finanzwesen - bilanzielle Abschreibungen		100	100	100	100	100
571160 Afa Maschinen, technische Anlagen und Fahrzeuge Zweckb.Ring : 200 Finanzwesen - bilanzielle Abschreibungen		0	0	0	0	0
571170 Afa Betriebs- und Geschäftsausstattung Zweckb.Ring : 200 Finanzwesen - bilanzielle Abschreibungen		11.000	11.000	11.000	11.000	11.000
571180 Afa Sammelposten		500	700	900	800	800

Produktkontenübersicht nach Produkten - 2025

Hansestadt Stendal

Produktbereich 12 Sicherheit und Ordnung
 Produktgruppe 122 Ordnungsangelegenheiten
 Produkt 122500 Verkehrsangelegenheiten



Konto	Ergebnis 2023	Ansatz 2024	Ansatz 2025	Planung 2026	Planung 2027	Planung 2028
1	2	3	4	5	6	7
Erträge und Aufwendungen						
Aufwendungen						
Zweckb.Ring : 200 Finanzwesen - bilanzielle Abschreibungen						
571185 Afa Geringwertige Wirtschaftsgüter		500	500	500	500	500
Zweckb.Ring : 200 Finanzwesen - bilanzielle Abschreibungen						
Summe Erträge		705.100	713.100	713.100	713.100	713.100
Summe Aufwendungen		802.100	966.200	966.400	966.300	966.300
Abgleich Produkt 122500		97.000-	253.100-	253.300-	253.200-	253.200-

Produktkontenübersicht nach Produkten - 2025

Hansestadt Stendal

Produktbereich 12 Sicherheit und Ordnung
 Produktgruppe 122 Ordnungsangelegenheiten
 Produkt 122700 Einwohnermelde-/Standesamtswesen



Konto	Ergebnis 2023	Ansatz 2024	Ansatz 2025	Planung 2026	Planung 2027	Planung 2028
1	2	3	4	5	6	7
Erträge und Aufwendungen						
Erträge						
431100 Verwaltungsgebühren (für Meldeauskünfte u.a.)		110.000	110.000	110.000	110.000	110.000
431125 Verwaltungsgebühren für Führungszeugnisse		25.000	25.000	25.000	25.000	25.000
431126 Verwaltungsgebühren für Familienstambücher/Pässe/Ausweise Zweckb.Ring : 320 Ordnungsamt - Einwohnermeldewesen		270.000	270.000	270.000	270.000	270.000
432100 Benutzungsgebühren und ähnliche Entgelte		100	100	100	100	100
442100 Erträge aus dem Verkauf von Vorräten		2.500	2.500	2.500	2.500	2.500
448000 Erträge aus Kostenerstattungen vom Bund		0				
448100 Erträge aus Kostenerstattungen vom Land		1.000	1.000	1.000	1.000	1.000
448600 Erträge aus Kostenerstattungen von sonstigen öffentlichen Sonderrechnungen		600	600	600	600	600
456100 Bußgelder		30.000	30.000	30.000	30.000	30.000
456101 Verwarnungsgelder		4.000	4.000	4.000	4.000	4.000
Aufwendungen						
501100 Dienstaufwendungen für Beamte Deck.Ring : 1 Personalaufwendungen über 1.1		20.000	19.500	19.500	19.500	19.500
501200 Dienstaufwendungen für Arbeitnehmer Deck.Ring : 1 Personalaufwendungen über 1.1		623.600	628.700	670.700	693.500	714.800
501201 leistungsgerechte Vergütung Deck.Ring : 1 Personalaufwendungen über 1.1		11.000	10.600	10.600	10.600	10.600
502100 Beiträge zu Versorgungskassen für Beamte Deck.Ring : 1 Personalaufwendungen über 1.1		8.900	10.800	10.800	10.800	10.800
502200 Beiträge zu Versorgungskassen für Arbeitnehmer Deck.Ring : 1 Personalaufwendungen über 1.1		25.400	25.200	25.200	25.200	25.200
503200 Beiträge zur gesetzlichen Sozialversicherung aus Dienstaufwendungen für Arbeitnehmer Deck.Ring : 1 Personalaufwendungen über 1.1		129.300	131.500	131.500	131.500	131.500
504100 Beihilfen und Unterstützungsleistungen für Beschäftigte Deck.Ring : 1 Personalaufwendungen über 1.1		1.900	800	800	800	800
523100 Aufwendungen für Mieten und Pachten Deck.Ring : 82 Mieten und Pachten über 3.7 Wirtschaft-		31.800	45.000	45.000	45.000	45.000
523101 sonstige Mieten Deck.Ring : 20 Bewirtschaftung / 1.4 Finanzwesen		1.900	3.400	3.400	3.400	3.400
523102 Betriebskosten/sonstige Mieten z.Bsp.Visocore Deck.Ring : 35 Geschäftsaufwendungen / 2.1.1		900	900	900	900	900
525510 Softwarepflege/Softwarehotline		13.000	15.000	15.000	15.000	15.000

Produktkontenübersicht nach Produkten - 2025

Hansestadt Stendal

Produktbereich 12 Sicherheit und Ordnung
 Produktgruppe 122 Ordnungsangelegenheiten
 Produkt 122700 Einwohnermelde-/Standesamtswesen



Konto	Ergebnis 2023	Ansatz 2024	Ansatz 2025	Planung 2026	Planung 2027	Planung 2028
1	2	3	4	5	6	7
Erträge und Aufwendungen						
Aufwendungen						
Deck.Ring : 34 Unterhaltung / 2.1.1 Standesamt-Ewo						
526101 ämterpezifische Fortbildung		5.000	6.200	6.200	6.200	6.200
Deck.Ring : 35 Geschäftsaufwendungen / 2.1.1						
527110 Restaurierung, Buchbindearbeiten, Mikroverfilmung		0	1.000	0	1.000	0
Deck.Ring : 34 Unterhaltung / 2.1.1 Standesamt-Ewo						
527134 Veranstaltungen		500	500	500	500	500
Deck.Ring : 35 Geschäftsaufwendungen / 2.1.1						
528100 Aufwendungen für Verbrauch von Vorräten (Familienstambücher, Pässe, Ausweise)		200.000	200.000	200.000	200.000	200.000
Zweckb.Ring : 320 Ordnungsamt - Einwohnermeldewesen						
529100 Aufwendungen für sonstige Dienstleistungen (u.a. Meldeauskünfte)		11.400	11.400	11.400	11.400	11.400
Deck.Ring : 34 Unterhaltung / 2.1.1 Standesamt-Ewo						
529110 Aufwendungen für Bank- und Postscheckgebühren usw.		400	800	800	800	800
Deck.Ring : 20 Bewirtschaftung / 1.4 Finanzwesen						
531800 Begrüßungsgeld im Rahmen eines Studiums		6.000	6.000	6.000	6.000	6.000
541102 Reisekosten		200	200	200	200	200
Deck.Ring : 3 Geschäftsaufwendungen über 1.1						
543110 Büromaterial		1.000	1.000	1.000	1.000	1.000
Deck.Ring : 3 Geschäftsaufwendungen über 1.1						
543111 Vordrucke		1.500	1.000	1.000	1.000	1.000
Deck.Ring : 3 Geschäftsaufwendungen über 1.1						
543112 Bücher, Zeitschriften		2.500	2.500	2.500	2.500	2.500
Deck.Ring : 3 Geschäftsaufwendungen über 1.1						
543113 Postgebühren / Porto		4.100	4.100	4.100	4.100	4.100
Deck.Ring : 3 Geschäftsaufwendungen über 1.1						
543114 Aufwendungen für Telefon und Datenübertragung		100	100	100	100	100
Deck.Ring : 16 Telefonkosten über 1.3 IT						
543117 öffentliche Bekanntmachungen		300	300	300	300	300
Deck.Ring : 35 Geschäftsaufwendungen / 2.1.1						
543118 Sachverständigen-, Gerichts- und ähnliche Aufwendungen		500	500	500	500	500
Deck.Ring : 35 Geschäftsaufwendungen / 2.1.1						
545000 Erstattungen für die Aufwendungen von Dritten aus laufender Verwaltungstätigkeit an den Bund		17.000	17.000	17.000	17.000	17.000
Deck.Ring : 35 Geschäftsaufwendungen / 2.1.1						
547321 Abschreibungskonto bei Niederschlagung		100	100	100	100	100
Zweckb.Ring : 203 Finanzwesen - Wertkorrekturen (EWB,						

Produktkontenübersicht nach Produkten - 2025

Hansestadt Stendal

Produktbereich 12 Sicherheit und Ordnung
 Produktgruppe 122 Ordnungsangelegenheiten
Produkt 122700 Einwohnermelde-/Standesamtswesen



Konto	Ergebnis 2023	Ansatz 2024	Ansatz 2025	Planung 2026	Planung 2027	Planung 2028
1	2	3	4	5	6	7
Erträge und Aufwendungen						
Aufwendungen						
571170 Afa Betriebs- und Geschäftsausstattung Zweckb.Ring : 200 Finanzwesen - bilanzielle Abschreibungen		700	700	700	700	700
571180 Afa Sammelposten Zweckb.Ring : 200 Finanzwesen - bilanzielle Abschreibungen		7.300	7.300	7.300	7.300	7.300
Summe Erträge		443.200	443.200	443.200	443.200	443.200
Summe Aufwendungen		1.126.300	1.152.100	1.193.100	1.216.900	1.237.200
Abgleich Produkt 122700		683.100-	708.900-	749.900-	773.700-	794.000-

Produktkontenübersicht nach Produkten - 2025

Hansestadt Stendal

Produktbereich 12 Sicherheit und Ordnung
 Produktgruppe 126 Brandschutz
 Produkt 126100 Brandschutz



Konto	Ergebnis 2023	Ansatz 2024	Ansatz 2025	Planung 2026	Planung 2027	Planung 2028
1	2	3	4	5	6	7
Erträge und Aufwendungen						
Erträge						
414100 Zuweisungen und Zuschüsse für laufende Zwecke vom Land		27.100	27.100	27.100	27.100	27.100
414200 Zuweisungen für laufende Zwecke von Gemeinden und Gemeindeverbänden		4.700	4.800	4.800	4.800	4.800
431100 Verwaltungsgebühren		200	200	200	200	200
432101 Sonstige Benutzungsgebühren		2.200	2.200	2.200	2.200	2.200
441100 Erträge aus Mieten und Pachten		17.500	18.000	18.000	18.000	18.000
442102 Erträge aus dem Verkauf von Altmaterial		0	0	0	0	0
446100 Sonstige privatrechtliche Leistungsentgelte (z. B. Jugendzeltlager)		600	600	600	600	600
446101 Rückerstattungen von Bewirtschaftungsaufwendungen (soweit Absetzung nicht möglich ist)		0	0	0	0	0
446102 Erträge aus Schadensfällen		0	0	0	0	0
446107 Eigenanteil für Weiterbildung/Führerscheine		0	0	0	0	0
448201 Erträge aus Kostenerstattungen für Brandsicherheitswachen TdA		12.000	12.000	12.000	12.000	12.000
448700 Erträge aus Kostenerstattungen von privaten Unternehmen (privatrechtl.)		0	0	0	0	0
448701 Erträge aus Kostenerstattungen von privaten Unternehmen für kostenpfl. Einsätze		30.000	30.000	30.000	30.000	30.000
448800 Erträge aus Kostenerstattungen von übrigen Bereichen (privatrechtl.)						
448801 Erträge aus Kostenerstattungen von übrigen Bereichen für kostenpfl. Einsätze		20.000	20.000	20.000	20.000	20.000
453100 Erträge aus der Auflösung von Sonderposten aus Zuwendungen (aus 2311) Zweckb.Ring : 200 Finanzwesen - bilanzielle Abschreibungen		156.000	199.400	201.300	217.400	217.500
453400 Erträge aus der Auflösung von Sonderposten für sonstige Sonderposten (aus 2391) Zweckb.Ring : 200 Finanzwesen - bilanzielle Abschreibungen		200	0	0	0	0
454200 Erträge aus der Veräußerung von beweglichen Vermögensgegenständen ab 1.000,01 Euro netto		0	0	15.000	5.000	5.000
Aufwendungen						
501100 Dienstaufwendungen für Beamte Deck.Ring : 1 Personalaufwendungen über 1.1		118.800	205.700	205.700	205.700	205.700
501200 Dienstaufwendungen für Arbeitnehmer Deck.Ring : 1 Personalaufwendungen über 1.1		376.800	395.500	395.500	395.500	395.500
501201 leistungsgerechte Vergütung		5.000	5.500	5.500	5.500	5.500

Produktkontenübersicht nach Produkten - 2025

Hansestadt Stendal

Produktbereich 12 Sicherheit und Ordnung
 Produktgruppe 126 Brandschutz
 Produkt 126100 Brandschutz



Konto	Ergebnis 2023	Ansatz 2024	Ansatz 2025	Planung 2026	Planung 2027	Planung 2028
1	2	3	4	5	6	7
Erträge und Aufwendungen						
Aufwendungen						
Deck.Ring : 1 Personalaufwendungen über 1.1						
502100 Beiträge zu Versorgungskassen für Beamte		73.200	100.000	100.000	100.000	100.000
Deck.Ring : 1 Personalaufwendungen über 1.1						
502200 Beiträge zu Versorgungskassen für Arbeitnehmer		15.300	16.000	16.000	16.000	16.000
Deck.Ring : 1 Personalaufwendungen über 1.1						
503200 Beiträge zur gesetzlichen Sozialversicherung aus Dienstaufwendungen für Arbeitnehmer		76.100	80.200	80.200	80.200	80.200
Deck.Ring : 1 Personalaufwendungen über 1.1						
504100 Beihilfen und Unterstützungsleistungen für Beschäftigte		8.100	10.400	10.400	10.400	10.400
Deck.Ring : 1 Personalaufwendungen über 1.1						
521100 Unterhaltung der Grundstücke und baulichen Anlagen		248.500	220.000	108.000	182.500	111.500
Deck.Ring : 65 Gebäudeunterhaltung über 3.3 Hochbau						
521101 Unterhaltung der Grundstücke und baulichen Anlagen, Leuchtmittel (über Amt für Technische Dienste)		1.100	1.100	1.100	1.100	1.100
Deck.Ring : 67 Reinigung, Unterhaltung über 3.6 Techn.						
521102 Unterhaltung (Überprüfung Sirenen)		4.600	4.500	5.000	5.000	5.000
Deck.Ring : 37 Bewirtschaftung / 2.1.3 Brandschutz						
522100 Unterhaltung Hydranten		60.500	60.500	60.500	60.500	60.500
Deck.Ring : 66 Unterhaltung über 3.4 Tiefbau						
522109 Unterhaltung des sonstigen unbewegl. Vermögens (über Techn.Dienste) Baumschnitt/Grünanlagenpflege		1.700	1.500	1.500	1.500	1.500
Deck.Ring : 74 Unterhaltung Baumwesen und Forst / 3.6.2						
523100 Aufwendungen für Mieten und Pachten Gebäude		1.100	700	700	700	700
Deck.Ring : 82 Mieten und Pachten über 3.7 Wirtschaft-						
523101 sonstige Mieten		13.200	13.200	13.200	13.200	13.200
Deck.Ring : 37 Bewirtschaftung / 2.1.3 Brandschutz						
523102 Betriebskosten		3.500	3.500	3.500	3.500	3.500
Deck.Ring : 65 Gebäudeunterhaltung über 3.3 Hochbau						
524100 Energie		99.200	99.200	99.200	99.200	99.200
Deck.Ring : 65 Gebäudeunterhaltung über 3.3 Hochbau						
524101 Brennstoffe, Fernwärme		139.100	139.100	139.100	139.100	139.100
Deck.Ring : 65 Gebäudeunterhaltung über 3.3 Hochbau						
524103 Wasser, Abwasser		17.000	17.000	17.000	17.000	17.000
Deck.Ring : 65 Gebäudeunterhaltung über 3.3 Hochbau						
524104 Regenwasser (über Gebäudem.)		1.300	1.300	1.300	1.300	1.300
Deck.Ring : 65 Gebäudeunterhaltung über 3.3 Hochbau						
524106 Grundsteuern		100	100	100	100	100
Deck.Ring : 37 Bewirtschaftung / 2.1.3 Brandschutz						

Produktkontenübersicht nach Produkten - 2025

Hansestadt Stendal

Produktbereich 12 Sicherheit und Ordnung
 Produktgruppe 126 Brandschutz
 Produkt 126100 Brandschutz



Konto	Ergebnis 2023	Ansatz 2024	Ansatz 2025	Planung 2026	Planung 2027	Planung 2028
1	2	3	4	5	6	7
Erträge und Aufwendungen						
Aufwendungen						
524107 Müllentsorgung, Schädlingsbekämpfung Deck.Ring : 65 Gebäudeunterhaltung über 3.3 Hochbau		3.600	3.600	3.600	3.600	3.600
524108 Wachsenschutz (über Gebäudeman.) Deck.Ring : 65 Gebäudeunterhaltung über 3.3 Hochbau		1.300	1.300	1.300	1.300	1.300
524109 Versicherung Gebäude / Inhalt Deck.Ring : 5 Versicherung über 1.1		8.000	7.500	7.500	7.500	7.500
524112 Reinigungs- u. Dienstleistungsaufwendungen (über Amt f. Technische Dienste) Deck.Ring : 67 Reinigung, Unterhaltung über 3.6 Techn.		10.500	12.200	12.600	13.000	13.000
524116 Grundsteuern (über Gebäudeman.) Deck.Ring : 65 Gebäudeunterhaltung über 3.3 Hochbau		100	100	100	100	100
524117 Sondermüll Deck.Ring : 37 Bewirtschaftung / 2.1.3 Brandschutz		500	500	500	500	500
525100 Aufwendungen für die Haltung von Fahrzeugen Deck.Ring : 37 Bewirtschaftung / 2.1.3 Brandschutz		60.000	100.000	90.000	90.000	90.000
525101 Kraft- und Schmierstoffe Deck.Ring : 37 Bewirtschaftung / 2.1.3 Brandschutz		37.700	40.000	40.000	40.000	40.000
525103 KFZ-Versicherung Deck.Ring : 5 Versicherung über 1.1		23.500	23.000	23.000	23.000	23.000
525500 Unterhaltung des sonstigen beweglichen Vermögens (eigene Zuständigkeit) Deck.Ring : 37 Bewirtschaftung / 2.1.3 Brandschutz		47.000	51.000	51.000	51.000	51.000
526100 Besondere Aufwendungen für Beschäftigte (u.a. Dienstbekleidung, BUFDI, Führungszeugnisse) Deck.Ring : 37 Bewirtschaftung / 2.1.3 Brandschutz		60.000	60.000	60.000	60.000	60.000
526101 ämterspezifische Fortbildung Deck.Ring : 36 Personalaufwendungen / 2.1.3 Brandschutz		11.300	11.300	11.300	11.300	11.300
526102 allg. Fortbildung (Beschäftigungslehrgänge und sonstiges) Deck.Ring : 36 Personalaufwendungen / 2.1.3 Brandschutz		23.500	26.500	25.500	25.500	25.500
526122 Aufwendungen für Aus- und Fortbildung, Umschulung IBK Deck.Ring : 36 Personalaufwendungen / 2.1.3 Brandschutz		2.000	2.000	2.000	2.000	2.000
527130 Ehrungen Deck.Ring : 38 Zuwendungen / 2.1.3 Brandschutz		6.000	5.000	5.000	5.000	5.000
527132 Dokumentationen / Informationen u.ä. Deck.Ring : 37 Bewirtschaftung / 2.1.3 Brandschutz		500	500	500	500	500
527134 Veranstaltungen Deck.Ring : 38 Zuwendungen / 2.1.3 Brandschutz		11.000	12.000	12.000	12.000	12.000
528100 Aufwendungen für Verbrauch von Vorräten		10.000	17.000	11.000	17.000	11.000

Produktkontenübersicht nach Produkten - 2025

Hansestadt Stendal

Produktbereich 12 Sicherheit und Ordnung
 Produktgruppe 126 Brandschutz
 Produkt 126100 Brandschutz



Konto	Ergebnis 2023	Ansatz 2024	Ansatz 2025	Planung 2026	Planung 2027	Planung 2028
1	2	3	4	5	6	7
Erträge und Aufwendungen						
Aufwendungen						
Deck.Ring : 37 Bewirtschaftung / 2.1.3 Brandschutz						
529100 Aufwendungen für sonstige Dienstleistungen von Dritten		0	0	600	200	200
531800 Feuerwehrhistorik (Miete)		12.300	12.300	12.300	12.300	12.300
531801 Feuerwehrhistorik (Telefon)		0	0	0	0	0
531810 Würdigung Gründungsjubiläen (Entschädigungssatzung FFW)		2.100	9.300	6.100	10.400	6.500
Deck.Ring : 38 Zuwendungen / 2.1.3 Brandschutz						
531811 Feuerwehrrente (Entschädigungssatzung FFW)		3.600	3.600	3.600	3.600	3.600
Deck.Ring : 38 Zuwendungen / 2.1.3 Brandschutz						
531812 Zuwendungen kam. Zwecke gem. Satzung		20.300	21.500	21.500	21.500	21.500
Deck.Ring : 38 Zuwendungen / 2.1.3 Brandschutz						
531813 Zuwendungen sonstige gem. Satzung		60.000	60.000	60.000	60.000	60.000
Deck.Ring : 38 Zuwendungen / 2.1.3 Brandschutz						
541102 Reisekosten		900	900	900	900	900
Deck.Ring : 3 Geschäftsaufwendungen über 1.1						
542110 Ärztliche Untersuchungen für ehrenamtliche Tätige		38.600	38.600	38.600	38.600	38.600
Deck.Ring : 36 Personalaufwendungen / 2.1.3 Brandschutz						
542120 Aufwandsentschädigungen für ehrenamtlich Tätige		275.000	400.000	300.000	300.000	300.000
Deck.Ring : 36 Personalaufwendungen / 2.1.3 Brandschutz						
542121 Lohnkostenerstattg. für ehrenamtlich Tätige Einsatz		4.100	7.000	7.000	7.000	7.000
Deck.Ring : 36 Personalaufwendungen / 2.1.3 Brandschutz						
542122 Lohnkostenerstattg. für ehrenamtlich Tätige ,IBK		8.000	8.000	8.000	8.000	8.000
Deck.Ring : 36 Personalaufwendungen / 2.1.3 Brandschutz						
542124 Aufwandsentschädigungen (Brandwachen)		7.000	5.000	5.000	5.000	5.000
Deck.Ring : 36 Personalaufwendungen / 2.1.3 Brandschutz						
542930 Mitgliedsbeiträge an Verbände, Vereine		3.500	3.500	3.500	3.500	3.500
Deck.Ring : 6 Mitgliedsbeiträge über 1.1						
543110 Büromaterial		400	400	400	400	400
Deck.Ring : 3 Geschäftsaufwendungen über 1.1						
543112 Bücher, Zeitschriften		4.000	4.000	4.000	4.000	4.000
Deck.Ring : 3 Geschäftsaufwendungen über 1.1						
543113 Postgebühren / Porto		2.900	2.900	2.900	2.900	2.900
Deck.Ring : 3 Geschäftsaufwendungen über 1.1						
543114 Aufwendungen für Telefon und Datenübertragung		14.000	15.500	15.500	15.500	15.500
Deck.Ring : 16 Telefonkosten über 1.3 IT						
543116 Rundfunkgebühren (GEZ)		200	200	200	200	200

Produktkontenübersicht nach Produkten - 2025

Hansestadt Stendal

Produktbereich 12 Sicherheit und Ordnung
 Produktgruppe 126 Brandschutz
 Produkt 126100 Brandschutz



Konto	Ergebnis 2023	Ansatz 2024	Ansatz 2025	Planung 2026	Planung 2027	Planung 2028
1	2	3	4	5	6	7
Erträge und Aufwendungen						
Aufwendungen						
Deck.Ring : 37 Bewirtschaftung / 2.1.3 Brandschutz						
543117 öffentliche Bekanntmachungen		1.200	800	800	800	800
Deck.Ring : 37 Bewirtschaftung / 2.1.3 Brandschutz						
543118 Sachverständigen-, Gerichts- und ähnliche Aufwendungen		500	500	500	500	500
Deck.Ring : 37 Bewirtschaftung / 2.1.3 Brandschutz						
543120 Löschwasserkonzept für die Stadt und Ortsteile		15.000	15.000	15.000	15.000	15.000
543124 Sonstige Geschäftsaufwendungen (u.a. Nachrufe)		1.300	1.300	1.300	1.300	1.300
Deck.Ring : 37 Bewirtschaftung / 2.1.3 Brandschutz						
543130 Aufwendungen für Sachverständige		100	100	100	100	100
Deck.Ring : 60 Geschäftsaufwendungen / FB III Bauen und						
544100 Sachversicherungen		100	100	100	100	100
Deck.Ring : 5 Versicherung über 1.1						
544101 Beitrag zur Feuerwehrnfallkasse		500	500	500	500	500
Deck.Ring : 36 Personalaufwendungen / 2.1.3 Brandschutz						
545200 Erstattungen für Aufwendungen Dritter (Feuerwehrunfallkasse)		45.000	45.000	45.000	45.000	45.000
Deck.Ring : 20 Bewirtschaftung / 1.4 Finanzwesen						
545201 Erstattungen für Aufwendungen an Gemeinden und GV		2.400	2.400	2.400	2.400	2.400
Deck.Ring : 37 Bewirtschaftung / 2.1.3 Brandschutz						
547100 Wertminderungen bei Sachanlagen		0	0	0	0	0
Zweckb.Ring : 203 Finanzwesen - Wertkorrekturen (EWB,						
547321 Abschreibungskonto bei Niederschlagung		100	100	100	100	100
Zweckb.Ring : 203 Finanzwesen - Wertkorrekturen (EWB,						
571120 Afa Feuerwehrgebäude und Außenanlagen		249.600	300.900	308.700	327.600	415.600
Zweckb.Ring : 200 Finanzwesen - bilanzielle Abschreibungen						
571130 Afa auf Löschwasserteiche, -brunnen		46.300	81.900	93.900	105.900	117.300
Zweckb.Ring : 200 Finanzwesen - bilanzielle Abschreibungen						
571160 Afa Maschinen, technische Anlagen und Fahrzeuge		284.700	280.800	286.700	333.900	374.100
Zweckb.Ring : 200 Finanzwesen - bilanzielle Abschreibungen						
571170 Afa Betriebs- und Geschäftsausstattung		29.700	37.300	46.600	54.700	59.700
Zweckb.Ring : 200 Finanzwesen - bilanzielle Abschreibungen						
571180 Afa Sammelposten		33.900	30.500	43.400	41.700	52.700
Zweckb.Ring : 200 Finanzwesen - bilanzielle Abschreibungen						
571185 Afa Geringwertige Wirtschaftsgüter		22.000	13.000	2.300	2.300	2.300
Zweckb.Ring : 200 Finanzwesen - bilanzielle Abschreibungen						
581100 Aufwendungen aus internen Leistungsbeziehungen Bauhof		4.000	4.500	4.500	4.500	4.500
Zweckb.Ring : 671 Bauhof - ILV						

Produktkontenübersicht nach Produkten - 2025

Hansestadt Stendal

Produktbereich 12 Sicherheit und Ordnung
 Produktgruppe 126 Brandschutz
Produkt 126100 Brandschutz



Konto	Ergebnis 2023	Ansatz 2024	Ansatz 2025	Planung 2026	Planung 2027	Planung 2028
1	2	3	4	5	6	7
Erträge und Aufwendungen						
Aufwendungen						
581101 Aufwendungen aus internen Leistungsbeziehungen Gebäudemanagement über Bauhof Zweckb.Ring : 671 Bauhof - ILV		4.200	4.200	4.200	4.200	4.200
Summe Erträge		270.500	314.300	331.200	337.300	337.400
Summe Aufwendungen		2.778.200	3.160.100	2.966.600	3.135.900	3.210.600
Abgleich Produkt 126100		2.507.700-	2.845.800-	2.635.400-	2.798.600-	2.873.200-

Produktkontenübersicht nach Produkten - 2025

Hansestadt Stendal

Produktbereich 12 Sicherheit und Ordnung
 Produktgruppe 128 Katastrophenschutz
 Produkt 128000 Katastrophenschutz



Konto	Ergebnis 2023	Ansatz 2024	Ansatz 2025	Planung 2026	Planung 2027	Planung 2028
1	2	3	4	5	6	7
Erträge und Aufwendungen						
Erträge						
453100 Erträge aus der Auflösung von Sonderposten aus Zuwendungen (aus 2311) Zweckb.Ring : 200 Finanzwesen - bilanzielle Abschreibungen		100	100	100	100	100
Aufwendungen						
523100 Aufwendungen für Mieten und Pachten Deck.Ring : 82 Mieten und Pachten über 3.7 Wirtschaft-		11.200	11.200	11.200	11.200	11.200
525500 Unterhaltung des sonstigen beweglichen Vermögens (eigene Zuständigkeit)		500	0	0	0	0
525510 Softwarepflege/Softwarehotline		2.300	0	0	0	0
526102 allg. Fortbildung		3.000	0	0	0	0
528101 Aufwendungen im Rahmen v. Katastrophen		1.000	0	0	0	0
543110 Büromaterial Deck.Ring : 3 Geschäftsaufwendungen über 1.1		300	300	300	300	300
545201 Erstattungen für die Aufwendungen von Dritten aus laufender Verwaltungstätigkeit an Gemeinden und GV		600	600	600	600	600
547100 Wertminderungen bei Sachanlagen Zweckb.Ring : 203 Finanzwesen - Wertkorrekturen (EWB,		0	0	0	0	0
571110 Abschreibungen auf immaterielle Vermögensgegenstände Zweckb.Ring : 200 Finanzwesen - bilanzielle Abschreibungen		100	100	100	100	100
571160 Afa Maschinen, technische Anlagen und Fahrzeuge Zweckb.Ring : 200 Finanzwesen - bilanzielle Abschreibungen		200	200	200	200	200
571170 Afa Betriebs- und Geschäftsausstattung Zweckb.Ring : 200 Finanzwesen - bilanzielle Abschreibungen		1.900	2.200	2.500	2.600	2.600
571180 Afa Sammelposten Zweckb.Ring : 200 Finanzwesen - bilanzielle Abschreibungen		1.900	2.100	2.400	2.200	2.200
571185 Afa Geringwertige Wirtschaftsgüter Zweckb.Ring : 200 Finanzwesen - bilanzielle Abschreibungen		300	300	300	300	300
581100 Aufwendungen aus internen Leistungsbeziehungen Bauhof Zweckb.Ring : 671 Bauhof - ILV		2.500	0	0	0	0
Summe Erträge		100	100	100	100	100
Summe Aufwendungen		25.800	17.000	17.600	17.500	17.500
Abgleich Produkt 128000		25.700-	16.900-	17.500-	17.400-	17.400-

Produktkontenübersicht nach Produkten - 2025

Hansestadt Stendal

Produktbereich 21 Allgemein bildene Schulen
 Produktgruppe 211 Grundschulen
 Produkt 211100 Grundschulen



Konto	Ergebnis 2023	Ansatz 2024	Ansatz 2025	Planung 2026	Planung 2027	Planung 2028
1	2	3	4	5	6	7
Erträge und Aufwendungen						
Erträge						
414100 Zuweisungen und Zuschüsse für laufende Zwecke vom Land (u.a. Minderleistungsausgleich)		0	0	0	0	0
414111 Zuweisungen und Zuschüsse für laufende Zwecke vom Land		0	17.000	306.000	0	0
432101 Benutzungsgebühren für Sporthallen an GS (öff.rechtl.)		30.000	30.000	30.000	30.000	30.000
432103 Erstattung Energiekosten (Photovoltaikanlage)		0	0	0	0	0
432119 Erstattung Energiekosten 19% UST (Photovoltaikanlage)		300	300	300	300	300
441101 Sonstige Mieten und Pachten (privatrechtl.)		100	100	100	100	100
446101 Rückerstattungen von Bewirtschaftungsaufwendungen (soweit Absetzung nicht möglich ist)		0				
446102 Erträge aus Schadensfällen		0	0	0	0	0
448200 Erträge aus Kostenerstattungen von Gemeinden und Gemeindeverbänden (priv.rechtl.) u.LK Vereinbarung		65.000	75.000	75.000	75.000	75.000
448800 Erträge aus Kostenerstattungen von übrigen Bereichen (privatrechtl.)		0	0	0	0	0
453100 Erträge aus der Auflösung von Sonderposten aus Zuwendungen (aus 2311) Zweckb.Ring : 200 Finanzwesen - bilanzielle Abschreibungen		376.700	371.000	375.400	296.900	296.900
453103 Erträge aus der Auflösung von Sonderposten aus Zuwendungen für GWG (aus 2311) Zweckb.Ring : 200 Finanzwesen - bilanzielle Abschreibungen		0	0	0	0	0
453400 Erträge aus der Auflösung von Sonderposten für sonstige Sonderposten (aus 2391) Zweckb.Ring : 200 Finanzwesen - bilanzielle Abschreibungen		1.000	1.000	1.000	1.000	1.000
Aufwendungen						
501200 Dienstaufwendungen für Arbeitnehmer Deck.Ring : 1 Personalaufwendungen über 1.1		686.400	633.000	675.300	698.200	719.700
501201 leistungsgerechte Vergütung Deck.Ring : 1 Personalaufwendungen über 1.1		11.000	8.600	8.600	8.600	8.600
502200 Beiträge zu Versorgungskassen für Arbeitnehmer Deck.Ring : 1 Personalaufwendungen über 1.1		27.000	25.000	25.000	25.000	25.000
503200 Beiträge zur gesetzlichen Sozialversicherung aus Dienstaufwendungen für Arbeitnehmer Deck.Ring : 1 Personalaufwendungen über 1.1		141.300	130.700	130.700	130.700	130.700
521100 Unterhaltung der Grundstücke und baulichen Anlagen Deck.Ring : 65 Gebäudeunterhaltung über 3.3 Hochbau		304.800	337.000	321.000	399.000	328.000

Produktkontenübersicht nach Produkten - 2025

Hansestadt Stendal

Produktbereich 21 Allgemein bildene Schulen
 Produktgruppe 211 Grundschulen
 Produkt 211100 Grundschulen



Konto	Ergebnis 2023	Ansatz 2024	Ansatz 2025	Planung 2026	Planung 2027	Planung 2028
1	2	3	4	5	6	7
Erträge und Aufwendungen						
Aufwendungen						
521101 Unterhaltung der Grundstücke und baulichen Anlagen, Leuchtmittel (über Amt für Technische Dienste) Deck.Ring : 67 Reinigung, Unterhaltung über 3.6 Techn.		7.700	7.700	7.700	7.700	7.700
521106 Unterhaltung (Großmaßnahmen, zentrale Zuständigkeit) Deck.Ring : 65 Gebäudeunterhaltung über 3.3 Hochbau		0	200.000	360.000	0	0
521107 Unterhaltung der Grundstücke und baulichen Anlagen (eigene Zuständigkeit) Deck.Ring : 50 Unterhaltung / 2.2.2 Kitas, Schulen, Horte		100	100	100	100	100
522100 Unterhaltung des sonstigen unbeweglichen Vermögens Deck.Ring : 50 Unterhaltung / 2.2.2 Kitas, Schulen, Horte		900	900	900	900	900
522101 Unterhaltung des sonstigen unbeweglichen Vermögens (Material n. öff. Spielplätze) Deck.Ring : 70 Unterhaltung / 3.6 Techn. Dienste		0	10.000	10.000	10.000	10.000
522109 Unterhaltung des sonstigen unbewegl. Vermögens (über Techn.Dienste) Baumschnitt/Grünanlagenpflege Deck.Ring : 74 Unterhaltung Baumwesen und Forst / 3.6.2		2.900	2.900	2.900	2.900	2.900
522130 Unterhaltung des sonstigen unbeweglichen Vermögens (über Amt f. Technische Dienste) Deck.Ring : 67 Reinigung, Unterhaltung über 3.6 Techn.		3.000	3.000	3.000	3.000	3.000
524100 Energie Deck.Ring : 65 Gebäudeunterhaltung über 3.3 Hochbau		158.400	158.400	158.400	158.400	158.400
524101 Brennstoffe, Fernwärme Deck.Ring : 65 Gebäudeunterhaltung über 3.3 Hochbau		256.400	256.400	256.400	256.400	256.400
524102 Straßenreinigung Deck.Ring : 50 Unterhaltung / 2.2.2 Kitas, Schulen, Horte		6.000	6.000	6.000	6.000	6.000
524103 Wasser, Abwasser Deck.Ring : 65 Gebäudeunterhaltung über 3.3 Hochbau		27.800	27.800	27.800	27.800	27.800
524107 Müllentsorgung Deck.Ring : 65 Gebäudeunterhaltung über 3.3 Hochbau		10.800	10.800	10.800	10.800	10.800
524108 Wachschutz (über Gebäudemann.) Deck.Ring : 65 Gebäudeunterhaltung über 3.3 Hochbau		18.000	18.000	18.000	18.000	18.000
524109 Versicherung Gebäude / Inhalt Deck.Ring : 5 Versicherung über 1.1		24.000	24.000	24.000	24.000	24.000
524112 Reinigungs- u. Dienstleistungsaufwendungen (über Amt f. Technische Dienste) Deck.Ring : 67 Reinigung, Unterhaltung über 3.6 Techn.		253.000	275.000	275.500	294.700	294.700
524114 Regenwasser Deck.Ring : 50 Unterhaltung / 2.2.2 Kitas, Schulen, Horte		2.000	2.000	2.000	2.000	2.000

Produktkontenübersicht nach Produkten - 2025

Hansestadt Stendal

Produktbereich 21 Allgemein bildene Schulen
 Produktgruppe 211 Grundschulen
 Produkt 211100 Grundschulen



Konto	Ergebnis 2023	Ansatz 2024	Ansatz 2025	Planung 2026	Planung 2027	Planung 2028
1	2	3	4	5	6	7
Erträge und Aufwendungen						
Aufwendungen						
525500 Unterhaltung des sonstigen beweglichen Vermögens (eigene Zuständigkeit) Deck.Ring : 50 Unterhaltung / 2.2.2 Kitas, Schulen, Horte		5.000	5.000	5.000	5.000	5.000
525505 Wartung und Verbrauch Kopierdrucker Deck.Ring : 17 Wartung und Verbrauch Kopierdrucker / 1.3		4.000	7.000	7.400	7.400	7.800
525510 Softwarepflege/Softwarehotline Deck.Ring : 18 Unterhaltung / 1.3 IT		13.000	15.000	15.000	15.000	15.000
525512 Updates (Zeugnisse und Lernsoftware) Deck.Ring : 50 Unterhaltung / 2.2.2 Kitas, Schulen, Horte		700	700	700	700	700
525513 Lizenzen		1.200	0	0	0	0
526100 Besondere Aufwendungen für Beschäftigte (u.a. Dienstbekleidung, BUFDI, Führungszeugnisse) Deck.Ring : 51 Geschäftsaufwendungen / 2.2.2 Kitas,		100	100	100	100	100
526101 ämterpezifische Fortbildung Deck.Ring : 51 Geschäftsaufwendungen / 2.2.2 Kitas,		200	200	200	200	200
527100 Besondere Verwaltungs- und Betriebsaufwendungen Deck.Ring : 51 Geschäftsaufwendungen / 2.2.2 Kitas,		3.500	3.500	3.500	3.500	3.500
527120 Lehr-, Unterrichts- und Beschäftigungsmaterial, Ausflüge, Fahrten Deck.Ring : 51 Geschäftsaufwendungen / 2.2.2 Kitas,		22.500	22.500	22.500	22.500	22.500
527122 Ausgleichszahlungen Leihbücher Deck.Ring : 51 Geschäftsaufwendungen / 2.2.2 Kitas,		1.600	0	0	0	0
527134 Schulveranstaltungen Deck.Ring : 51 Geschäftsaufwendungen / 2.2.2 Kitas,		12.800	6.000	6.000	6.000	6.000
531802 Zuschuss Schulspeisung		60.000	15.000	15.000	15.000	15.000
541102 Reisekosten Deck.Ring : 3 Geschäftsaufwendungen über 1.1		200	200	200	200	200
543110 Büromaterial Deck.Ring : 3 Geschäftsaufwendungen über 1.1		1.000	1.000	1.000	1.000	1.000
543112 Bücher, Zeitschriften Deck.Ring : 51 Geschäftsaufwendungen / 2.2.2 Kitas,		500	500	500	500	500
543113 Postgebühren / Porto Deck.Ring : 3 Geschäftsaufwendungen über 1.1		2.000	2.000	2.000	2.000	2.000
543114 Aufwendungen für Telefon und Datenübertragung Deck.Ring : 16 Telefonkosten über 1.3 IT		8.000	6.000	6.000	6.000	6.000
543116 Rundfunkgebühren (GEZ) Deck.Ring : 4 GEZ über 1.1		600	600	600	600	600
543118 Sachverständigen-, Gerichts- und ähnliche		0	200	200	200	200

Produktkontenübersicht nach Produkten - 2025

Hansestadt Stendal

Produktbereich 21 Allgemein bildene Schulen
 Produktgruppe 211 Grundschulen
 Produkt 211100 Grundschulen



Konto	Ergebnis 2023	Ansatz 2024	Ansatz 2025	Planung 2026	Planung 2027	Planung 2028
1	2	3	4	5	6	7
Erträge und Aufwendungen						
Aufwendungen						
Aufwendungen						
Deck.Ring : 51 Geschäftsaufwendungen / 2.2.2 Kitas,						
543123 GEMA-Gebühren		200	200	200	200	200
Deck.Ring : 51 Geschäftsaufwendungen / 2.2.2 Kitas,						
543124 Beförderungskosten zum Schwimmunterricht		40.000	40.000	40.000	40.000	40.000
Deck.Ring : 51 Geschäftsaufwendungen / 2.2.2 Kitas,						
543130 Aufwendungen für Sachverständige (z.B. Bauaufsicht)		100	100	100	100	100
Deck.Ring : 60 Geschäftsaufwendungen / FB III Bauen und						
544100 Sachversicherungen		500	500	500	500	500
Deck.Ring : 5 Versicherung über 1.1						
547100 Wertminderungen bei Sachanlagen		0	0	0	0	0
Zweckb.Ring : 203 Finanzwesen - Wertkorrekturen (EWB,						
571110 Abschreibungen auf immaterielle Vermögensgegenstände		8.700	13.300	15.800	18.200	18.200
Zweckb.Ring : 200 Finanzwesen - bilanzielle Abschreibungen						
571120 Afa Schulgebäude und Außenanlagen		656.400	649.900	622.600	638.600	638.600
Zweckb.Ring : 200 Finanzwesen - bilanzielle Abschreibungen						
571130 Afa auf Infrastrukturvermögen (Sportplätze an Schulen u.Turnhallen)		100	100	100	100	100
Zweckb.Ring : 200 Finanzwesen - bilanzielle Abschreibungen						
571160 Afa Maschinen, technische Anlagen und Fahrzeuge		800	800	800	800	800
Zweckb.Ring : 200 Finanzwesen - bilanzielle Abschreibungen						
571170 Afa BGA und Spielgeräte Spielplatz		179.200	187.700	189.800	144.400	144.400
Zweckb.Ring : 200 Finanzwesen - bilanzielle Abschreibungen						
571180 Afa Sammelposten		114.900	118.300	113.700	50.200	50.200
Zweckb.Ring : 200 Finanzwesen - bilanzielle Abschreibungen						
571185 Afa Geringwertige Wirtschaftsgüter		52.000	56.000	56.000	56.000	56.000
Zweckb.Ring : 200 Finanzwesen - bilanzielle Abschreibungen						
581100 Aufwendungen aus internen Leistungsbeziehungen Bauhof		1.700	4.000	4.000	4.000	4.000
Zweckb.Ring : 671 Bauhof - ILV						
581101 Aufwendungen aus internen Leistungsbeziehungen Gebäudemanagement über Bauhof		15.000	15.000	15.000	15.000	15.000
Zweckb.Ring : 671 Bauhof - ILV						
581104 Aufwendungen aus internen Leistungsbeziehungen Bauhof für Spielplatz		17.000	17.000	17.000	17.000	17.000
Zweckb.Ring : 671 Bauhof - ILV						
Summe Erträge		473.100	494.400	787.800	403.300	403.300
Summe Aufwendungen		3.165.000	3.325.700	3.485.600	3.155.200	3.106.100
Abgleich Produkt 211100		2.691.900-	2.831.300-	2.697.800-	2.751.900-	2.702.800-

Produktkontenübersicht nach Produkten - 2025

Hansestadt Stendal



Produktbereich 24 Weitere schulische Aufgaben
 Produktgruppe 243 Sonstige schulische Aufgaben
 Produkt 243100 Amt für Jugend, Sport u. Soziales

Konto	Ergebnis 2023	Ansatz 2024	Ansatz 2025	Planung 2026	Planung 2027	Planung 2028
1	2	3	4	5	6	7
Erträge und Aufwendungen						
Erträge						
414700 Zuschüsse für laufende Zwecke von privaten Unternehmen		0	0	0	0	0
Aufwendungen						
501100 Dienstaufwendungen für Beamte Deck.Ring : 1 Personalaufwendungen über 1.1		63.900	60.700	60.700	60.700	60.700
501200 Dienstaufwendungen für Arbeitnehmer Deck.Ring : 1 Personalaufwendungen über 1.1		604.200	688.200	734.200	759.100	782.400
501201 leistungsgerechte Vergütung Deck.Ring : 1 Personalaufwendungen über 1.1		9.200	10.500	10.500	10.500	10.500
502100 Beiträge zu Versorgungskassen für Beamte Deck.Ring : 1 Personalaufwendungen über 1.1		26.600	30.000	30.000	30.000	30.000
502200 Beiträge zu Versorgungskassen für Arbeitnehmer Deck.Ring : 1 Personalaufwendungen über 1.1		24.500	27.400	27.400	27.400	27.400
503200 Beiträge zur gesetzlichen Sozialversicherung aus Dienstaufwendungen für Arbeitnehmer Deck.Ring : 1 Personalaufwendungen über 1.1		124.000	141.000	141.000	141.000	141.000
504100 Beihilfen und Unterstützungsleistungen für Beschäftigte Deck.Ring : 1 Personalaufwendungen über 1.1		2.700	2.700	2.700	2.700	2.700
526101 ämterpezifische Fortbildung Deck.Ring : 41 Geschäftsaufwendungen / 2.2, 2.2.1 Amt		800	800	800	800	800
527100 Besondere Verwaltungs- und Betriebsaufwendungen Deck.Ring : 41 Geschäftsaufwendungen / 2.2, 2.2.1 Amt		100	100	100	100	100
527130 Ehrungen Deck.Ring : 42 Veranstaltungen, Ehrungen / 2.2 Amt für		800	800	800	800	800
541102 Reisekosten Deck.Ring : 3 Geschäftsaufwendungen über 1.1		900	900	900	900	900
543110 Büromaterial Deck.Ring : 3 Geschäftsaufwendungen über 1.1		1.000	1.000	1.000	1.000	1.000
543112 Bücher, Zeitschriften Deck.Ring : 3 Geschäftsaufwendungen über 1.1		1.600	1.600	1.600	1.600	1.600
543113 Postgebühren / Porto Deck.Ring : 3 Geschäftsaufwendungen über 1.1		4.000	4.000	4.000	4.000	4.000
543114 Aufwendungen für Telefon und Datenübertragung Deck.Ring : 16 Telefonkosten über 1.3 IT		1.200	700	700	700	700
543117 öffentliche Bekanntmachungen Deck.Ring : 41 Geschäftsaufwendungen / 2.2, 2.2.1 Amt		1.800	1.800	1.800	1.800	1.800
571170 Afa Betriebs- und Geschäftsausstattung Zweckb.Ring : 200 Finanzwesen - bilanzielle Abschreibungen		100	100	100	100	100

Produktkontenübersicht nach Produkten - 2025

Hansestadt Stendal

Produktbereich 24 Weitere schulische Aufgaben
 Produktgruppe 243 Sonstige schulische Aufgaben
 Produkt 243100 **Amt für Jugend, Sport u. Soziales**




Konto	Ergebnis 2023	Ansatz 2024	Ansatz 2025	Planung 2026	Planung 2027	Planung 2028
1	2	3	4	5	6	7
Erträge und Aufwendungen						
Aufwendungen						
571180 Afa Sammelposten		1.700	1.300	1.300	1.100	1.100
Zweckb.Ring : 200 Finanzwesen - bilanzielle Abschreibungen						
Summe Erträge		0	0	0	0	0
Summe Aufwendungen		869.100	973.600	1.019.600	1.044.300	1.067.600
Abgleich Produkt 243100		869.100-	973.600-	1.019.600-	1.044.300-	1.067.600-

Produktkontenübersicht nach Produkten - 2025

Hansestadt Stendal

Produktbereich 25 Wissenschaft und Ausstellungen
 Produktgruppe 251 Wissenschaft und Forschung
 Produkt 251100 **Winckelmann Museum**



Konto	Ergebnis 2023	Ansatz 2024	Ansatz 2025	Planung 2026	Planung 2027	Planung 2028
1	2	3	4	5	6	7
Erträge und Aufwendungen						
Erträge						
448800 Erträge aus Kostenerstattungen von übrigen Bereichen		1.600	1.600	1.600	1.600	1.600
453100 Erträge aus der Auflösung von Sonderposten aus Zuwendungen (aus 2311) Zweckb.Ring : 200 Finanzwesen - bilanzielle Abschreibungen		83.100	82.700	82.700	82.700	82.700
453210 Erträge aus der Auflösung von Sonderposten aus Ausgleichsbeträgen (aus 2321) Zweckb.Ring : 200 Finanzwesen - bilanzielle Abschreibungen		1.100	1.100	1.100	1.100	1.100
Aufwendungen						
521100 Unterhaltung der Grundstücke und baulichen Anlagen Deck.Ring : 65 Gebäudeunterhaltung über 3.3 Hochbau		26.000	1.000	1.000	1.000	1.000
524109 Versicherung Gebäude / Inhalt Deck.Ring : 5 Versicherung über 1.1		4.000	3.600	3.600	3.600	3.600
531800 Zuschüsse an übrige Bereiche		253.500	260.300	267.100	267.100	267.100
544100 Sachversicherungen Deck.Ring : 5 Versicherung über 1.1		1.600	1.600	1.600	1.600	1.600
547321 Abschreibungskonto bei Niederschlagung Zweckb.Ring : 203 Finanzwesen - Wertkorrekturen (EWB,		100	100	100	100	100
571110 Abschreibungen auf immaterielle Vermögensgegenstände Zweckb.Ring : 200 Finanzwesen - bilanzielle Abschreibungen		100	100	0	0	0
571120 Afa Gebäude und Außenanlagen Zweckb.Ring : 200 Finanzwesen - bilanzielle Abschreibungen		111.200	111.200	111.200	111.200	111.200
571170 Afa Betriebs- und Geschäftsausstattung Zweckb.Ring : 200 Finanzwesen - bilanzielle Abschreibungen		5.600	4.300	4.300	3.900	3.900
571180 Afa Sammelposten Zweckb.Ring : 200 Finanzwesen - bilanzielle Abschreibungen		1.200	1.000	1.000	0	0
Summe Erträge		85.800	85.400	85.400	85.400	85.400
Summe Aufwendungen		403.300	383.200	389.900	388.500	388.500
Abgleich Produkt 251100		317.500-	297.800-	304.500-	303.100-	303.100-

Produktkontenübersicht nach Produkten - 2025

Hansestadt Stendal

Produktbereich 25 Wissenschaft und Ausstellungen
 Produktgruppe 252 Nichtwissensch. Museen/Sammlungen
 Produkt 252100 Altm. Museum/Katharinenkirche



Konto	Ergebnis 2023	Ansatz 2024	Ansatz 2025	Planung 2026	Planung 2027	Planung 2028
1	2	3	4	5	6	7
Erträge und Aufwendungen						
Erträge						
414002 Zuweisungen und Zuschüsse für laufende Zwecke vom Bund (Kulturfonds Energie für 50% Mehrbedarf)		5.000	0	0	0	0
414700 Zuschüsse für laufende Zwecke von privaten Unternehmen		0	0	0	0	0
432100 Benutzungsgebühren und ähnliche Entgelte		19.200	14.200	14.200	15.600	15.600
432101 Verpflegungsentgelte Zweckb.Ring : 407 Jugend, Sport, Soziales -		2.500	2.500	2.500	2.500	2.500
432110 Eintrittsgelder		19.700	19.700	19.700	20.500	20.500
441101 Sonstige Mieten und Pachten (privatrechtl.)		6.000	10.000	10.000	10.000	10.000
442100 Erträge aus dem Verkauf von Vorräten		500	500	500	500	500
442101 Erträge aus dem Verkauf von Souvenirs		100	100	100	100	100
446102 Erträge aus Schadensfällen		0				
448800 Erstattungen von Postgebühren für Eintrittskarten		100	100	100	100	100
453100 Erträge aus der Auflösung von Sonderposten aus Zuwendungen (aus 2311) Zweckb.Ring : 200 Finanzwesen - bilanzielle Abschreibungen		15.000	14.000	14.000	14.000	14.000
453400 Erträge aus der Auflösung von Sonderposten für sonstige Sonderposten (aus 2391)		0				
Aufwendungen						
501200 Dienstaufwendungen für Arbeitnehmer Deck.Ring : 1 Personalaufwendungen über 1.1		201.100	215.900	215.900	215.900	215.900
501201 leistungsgerechte Vergütung Deck.Ring : 1 Personalaufwendungen über 1.1		3.800	4.000	4.000	4.000	4.000
501900 Honorare Deck.Ring : 41 Geschäftsaufwendungen / 2.2, 2.2.1 Amt		500	500	500	500	500
501901 Freiwilligendienst Deck.Ring : 2 Geschäftsaufwendungen / 1.2 Personalbüro		0	6.000	6.500	7.000	7.500
501902 geringfügig Beschäftigte Deck.Ring : 1 Personalaufwendungen über 1.1		9.000	9.600	9.600	9.600	9.600
501903 leistungsgerechte Vergütg. geringfügig Beschäftigte Deck.Ring : 1 Personalaufwendungen über 1.1		200	200	200	200	200
502200 Beiträge zu Versorgungskassen für Arbeitnehmer Deck.Ring : 1 Personalaufwendungen über 1.1		8.200	8.600	8.600	8.600	8.600
502900 Beiträge zu Versorgungskassen geringfügig Beschäftigte Deck.Ring : 1 Personalaufwendungen über 1.1		300	400	400	400	400

Produktkontenübersicht nach Produkten - 2025

Hansestadt Stendal

Produktbereich 25 Wissenschaft und Ausstellungen
 Produktgruppe 252 Nichtwissensch. Museen/Sammlungen
 Produkt 252100 Altm. Museum/Katharinenkirche



Konto	Ergebnis 2023	Ansatz 2024	Ansatz 2025	Planung 2026	Planung 2027	Planung 2028
1	2	3	4	5	6	7
Erträge und Aufwendungen						
Aufwendungen						
503200 Beiträge zur gesetzlichen Sozialversicherung aus Dienstaufwendungen für Arbeitnehmer Deck.Ring : 1 Personalaufwendungen über 1.1		40.700	43.600	43.600	43.600	43.600
503900 Abgabe Künstlersozialkasse (SV) Deck.Ring : 41 Geschäftsaufwendungen / 2.2, 2.2.1 Amt		1.500	1.500	1.500	1.500	1.500
503901 SV- Beiträge geringfügig Beschäftigte Deck.Ring : 1 Personalaufwendungen über 1.1		2.300	2.400	2.400	2.400	2.400
521100 Unterhaltung der Grundstücke und baulichen Anlagen Deck.Ring : 65 Gebäudeunterhaltung über 3.3 Hochbau		10.500	45.500	31.500	10.500	10.500
521101 Unterhaltung der Grundstücke und baulichen Anlagen, Leuchtmittel (über Amt für Technische Dienste) Deck.Ring : 67 Reinigung, Unterhaltung über 3.6 Techn.		500	500	500	500	500
522100 Unterhaltung des sonstigen unbeweglichen Vermögens Deck.Ring : 40 Unterhaltung / 2.2, 2.2.1 Amt für Jugend,		2.000	1.500	1.500	1.500	1.500
522109 Unterhaltung des sonstigen unbewegl. Vermögens (über Techn.Dienste) Baumschnitt/Grünanlagenpflege Deck.Ring : 74 Unterhaltung Baumwesen und Forst / 3.6.2		4.500	700	700	700	700
522130 Unterhaltung des sonstigen unbeweglichen Vermögens (über Amt f.Technische Dienste) Deck.Ring : 67 Reinigung, Unterhaltung über 3.6 Techn.		10.800	8.300	8.300	8.300	8.300
523100 Aufwendungen für Mieten und Pachten Deck.Ring : 41 Geschäftsaufwendungen / 2.2, 2.2.1 Amt		800	800	800	800	800
523101 sonstige Mieten (u.a.Kartenlesegerät) Deck.Ring : 20 Bewirtschaftung / 1.4 Finanzwesen		300	300	300	300	300
524100 Energie Deck.Ring : 65 Gebäudeunterhaltung über 3.3 Hochbau		21.100	21.100	21.100	21.100	21.100
524101 Brennstoffe, Fernwärme Deck.Ring : 65 Gebäudeunterhaltung über 3.3 Hochbau		59.100	59.100	59.100	59.100	59.100
524102 Reinigungs- und Dienstleistungsaufwendungen (u.a.Straßenreinigung) Deck.Ring : 40 Unterhaltung / 2.2, 2.2.1 Amt für Jugend,		1.500	1.500	1.500	1.500	1.500
524103 Wasser, Abwasser Deck.Ring : 65 Gebäudeunterhaltung über 3.3 Hochbau		1.800	1.800	1.800	1.800	1.800
524104 Regenwasser (über Gebäudem.) Deck.Ring : 65 Gebäudeunterhaltung über 3.3 Hochbau		300	300	300	300	300
524107 Müllentsorgung Deck.Ring : 65 Gebäudeunterhaltung über 3.3 Hochbau		1.000	1.000	1.000	1.000	1.000
524108 Wachschutz (über Gebäudem.) Deck.Ring : 65 Gebäudeunterhaltung über 3.3 Hochbau		2.400	2.400	2.400	2.400	2.400

Produktkontenübersicht nach Produkten - 2025

Hansestadt Stendal

Produktbereich 25 Wissenschaft und Ausstellungen
 Produktgruppe 252 Nichtwissensch. Museen/Sammlungen
 Produkt 252100 Altm. Museum/Katharinenkirche



Konto	Ergebnis 2023	Ansatz 2024	Ansatz 2025	Planung 2026	Planung 2027	Planung 2028
1	2	3	4	5	6	7
Erträge und Aufwendungen						
Aufwendungen						
524109 Versicherung Gebäude / Inhalt Deck.Ring : 5 Versicherung über 1.1		2.500	2.400	2.400	2.400	2.400
524110 Sonderversicherungen Deck.Ring : 40 Unterhaltung / 2.2, 2.2.1 Amt für Jugend,		300	300	300	300	300
524112 Reinigungs- u. Dienstleistungsaufwendungen (über Amt f. Technische Dienste) Deck.Ring : 67 Reinigung, Unterhaltung über 3.6 Techn.		2.000	2.100	2.200	2.400	2.400
525500 Unterhaltung des sonstigen beweglichen Vermögens (eigene Zuständigkeit) u.a.Flügel Deck.Ring : 40 Unterhaltung / 2.2, 2.2.1 Amt für Jugend,		3.000	3.000	3.000	3.000	3.000
525505 Wartung und Verbrauch Kopierdrucker Deck.Ring : 17 Wartung und Verbrauch Kopierdrucker / 1.3		2.000	1.500	1.600	1.600	1.700
525510 Softwarepflege/Softwarehotline Deck.Ring : 18 Unterhaltung / 1.3 IT		1.800	3.200	3.200	3.200	3.200
526101 ämterpezifische Fortbildung Deck.Ring : 41 Geschäftsaufwendungen / 2.2, 2.2.1 Amt		500	500	500	500	500
526102 allg. Fortbildung		0				
527100 Besondere Verwaltungs- und Betriebsaufwendungen		9.500	0	0	0	0
527102 Verpflegungsaufwendungen Zweckb.Ring : 407 Jugend, Sport, Soziales -		2.500	2.500	2.500	2.500	2.500
527110 Restaurierung, Buchbindearbeiten, Mikroverfilmung Deck.Ring : 40 Unterhaltung / 2.2, 2.2.1 Amt für Jugend,		5.300	5.300	5.300	5.300	5.300
527132 Dokumentationen / Informationen u.ä. Deck.Ring : 41 Geschäftsaufwendungen / 2.2, 2.2.1 Amt		1.500	1.500	1.500	1.500	1.500
527134 Veranstaltungen Deck.Ring : 42 Veranstaltungen, Ehrungen / 2.2 Amt für		13.000	24.000	13.000	13.000	13.000
527138 Ausstellungen Deck.Ring : 42 Veranstaltungen, Ehrungen / 2.2 Amt für		8.000	15.000	8.000	8.000	8.000
527140 Besondere Verwaltungs- und Betriebsaufwendungen (u.a. Betreuung Ton-Technik) Deck.Ring : 41 Geschäftsaufwendungen / 2.2, 2.2.1 Amt		500	500	500	500	500
528100 Aufwendungen für Verbrauch von Vorräten Deck.Ring : 41 Geschäftsaufwendungen / 2.2, 2.2.1 Amt		500	500	500	500	500
529110 Aufwendungen für Bank- und Postscheckgebühren usw. Deck.Ring : 20 Bewirtschaftung / 1.4 Finanzwesen		100	100	100	100	100
541102 Reisekosten Deck.Ring : 3 Geschäftsaufwendungen über 1.1		300	300	300	300	300

Produktkontenübersicht nach Produkten - 2025

Hansestadt Stendal

Produktbereich 25 Wissenschaft und Ausstellungen
 Produktgruppe 252 Nichtwissensch. Museen/Sammlungen
 Produkt 252100 Altm. Museum/Katharinenkirche



Konto	Ergebnis 2023	Ansatz 2024	Ansatz 2025	Planung 2026	Planung 2027	Planung 2028
1	2	3	4	5	6	7
Erträge und Aufwendungen						
Aufwendungen						
542120 Aufwandsentschädigungen für ehrenamtlich Tätige Deck.Ring : 41 Geschäftsaufwendungen / 2.2, 2.2.1 Amt		2.000	2.400	2.000	2.000	2.000
542930 Mitgliedsbeiträge an Verbände, Vereine Deck.Ring : 6 Mitgliedsbeiträge über 1.1		100	100	100	100	100
543110 Büromaterial Deck.Ring : 3 Geschäftsaufwendungen über 1.1		200	200	200	200	200
543112 Bücher, Zeitschriften Deck.Ring : 3 Geschäftsaufwendungen über 1.1		300	300	300	300	300
543113 Postgebühren / Porto Deck.Ring : 41 Geschäftsaufwendungen / 2.2, 2.2.1 Amt		200	200	200	200	200
543114 Aufwendungen für Telefon und Datenübertragung Deck.Ring : 16 Telefonkosten über 1.3 IT		1.200	1.100	1.100	1.100	1.100
543117 öffentliche Bekanntmachungen Deck.Ring : 41 Geschäftsaufwendungen / 2.2, 2.2.1 Amt		1.000	1.000	1.000	1.000	1.000
543123 GEMA-Gebühren Deck.Ring : 41 Geschäftsaufwendungen / 2.2, 2.2.1 Amt		700	700	700	700	700
543124 Sonstige Geschäftsaufwendungen Deck.Ring : 41 Geschäftsaufwendungen / 2.2, 2.2.1 Amt		200	200	200	200	200
544100 Sachversicherungen Deck.Ring : 5 Versicherung über 1.1		3.700	3.700	3.700	3.700	3.700
571120 Afa Gebäude und Außenanlagen Zweckb.Ring : 200 Finanzwesen - bilanzielle Abschreibungen		26.900	26.500	26.500	25.900	25.900
571170 Afa Betriebs- und Geschäftsausstattung Zweckb.Ring : 200 Finanzwesen - bilanzielle Abschreibungen		3.800	3.700	3.500	3.300	3.300
571180 Afa Sammelposten Zweckb.Ring : 200 Finanzwesen - bilanzielle Abschreibungen		10.100	8.000	8.200	7.500	7.500
571185 Afa Geringwertige Wirtschaftsgüter Zweckb.Ring : 200 Finanzwesen - bilanzielle Abschreibungen		900	900	900	900	900
581100 Aufwendungen aus internen Leistungsbeziehungen Bauhof Zweckb.Ring : 671 Bauhof - ILV		1.300	1.300	1.300	1.300	1.300
581101 Aufwendungen aus internen Leistungsbeziehungen Gebäudemanagement über Bauhof Zweckb.Ring : 671 Bauhof - ILV		400	400	400	400	400
Summe Erträge		68.100	61.100	61.100	63.300	63.300
Summe Aufwendungen		490.500	550.900	519.200	497.400	498.000
Abgleich Produkt 252100		422.400-	489.800-	458.100-	434.100-	434.700-

Produktkontenübersicht nach Produkten - 2025

Hansestadt Stendal

Produktbereich 25 Wissenschaft und Ausstellungen
 Produktgruppe 252 Nichtwissensch. Museen/Sammlungen
 Produkt 252200 Stadtarchiv/Sportmuseum



Konto	Ergebnis 2023	Ansatz 2024	Ansatz 2025	Planung 2026	Planung 2027	Planung 2028
1	2	3	4	5	6	7
Erträge und Aufwendungen						
Erträge						
414700 Spenden Stadtarchiv		0	0	0	0	0
431100 Verwaltungsgebühren		4.000	4.000	4.000	4.000	4.000
453100 Erträge aus der Auflösung von Sonderposten aus Zuwendungen (aus 2311) Zweckb.Ring : 200 Finanzwesen - bilanzielle Abschreibungen		10.100	10.100	10.100	10.100	10.100
453103 Erträge aus der Auflösung von Sonderposten aus Zuwendungen für GWG (aus 2311)						
453400 Erträge aus der Auflösung von Sonderposten für sonstige Sonderposten (aus 2391)		0				
Aufwendungen						
501200 Dienstaufwendungen für Arbeitnehmer Deck.Ring : 1 Personalaufwendungen über 1.1		178.500	169.500	169.500	169.500	169.500
501201 leistungsgerechte Vergütung Deck.Ring : 1 Personalaufwendungen über 1.1		2.500	2.300	2.300	2.300	2.300
501901 Freiwilligendienst Deck.Ring : 2 Geschäftsaufwendungen / 1.2 Personalbüro		14.000	16.000	17.000	18.000	19.000
501907 Honorar (Stadtarchiv) Deck.Ring : 41 Geschäftsaufwendungen / 2.2, 2.2.1 Amt		8.900	8.900	8.900	8.900	8.900
502200 Beiträge zu Versorgungskassen für Arbeitnehmer Deck.Ring : 1 Personalaufwendungen über 1.1		7.500	6.800	6.800	6.800	6.800
503200 Beiträge zur gesetzlichen Sozialversicherung aus Dienstaufwendungen für Arbeitnehmer Deck.Ring : 1 Personalaufwendungen über 1.1		36.800	34.600	34.600	34.600	34.600
521100 Unterhaltung der Grundstücke und baulichen Anlagen Deck.Ring : 65 Gebäudeunterhaltung über 3.3 Hochbau		19.500	28.500	3.500	3.500	23.500
521101 Unterhaltung der Grundstücke und baulichen Anlagen, Leuchtmittel (über Amt für Technische Dienste) Deck.Ring : 67 Reinigung, Unterhaltung über 3.6 Techn.		300	300	300	300	300
522100 Unterhaltung des sonstigen unbeweglichen Vermögens Deck.Ring : 40 Unterhaltung / 2.2, 2.2.1 Amt für Jugend,		200	200	200	200	200
522109 Unterhaltung des sonstigen unbewegl. Vermögens (über Techn.Dienste) Baumschnitt/Grünanlagenpflege Deck.Ring : 74 Unterhaltung Baumwesen und Forst / 3.6.2		200	400	400	400	400
522130 Unterhaltung des sonstigen unbeweglichen Vermögens (über Amt f.Technische Dienste) Deck.Ring : 67 Reinigung, Unterhaltung über 3.6 Techn.		700	700	700	700	700
523100 Aufwendungen für Mieten und Pachten Deck.Ring : 82 Mieten und Pachten über 3.7 Wirtschaft-		5.100	8.200	8.200	8.200	8.200

Produktkontenübersicht nach Produkten - 2025

Hansestadt Stendal

Produktbereich 25 Wissenschaft und Ausstellungen
 Produktgruppe 252 Nichtwissensch. Museen/Sammlungen
 Produkt 252200 Stadtarchiv/Sportmuseum



Konto	Ergebnis 2023	Ansatz 2024	Ansatz 2025	Planung 2026	Planung 2027	Planung 2028
1	2	3	4	5	6	7
Erträge und Aufwendungen						
Aufwendungen						
523102 Betriebskosten (Sportmuseum) Deck.Ring : 41 Geschäftsaufwendungen / 2.2, 2.2.1 Amt		16.000	16.000	16.000	16.000	16.000
524100 Energie Deck.Ring : 65 Gebäudeunterhaltung über 3.3 Hochbau		5.700	5.700	5.700	5.700	5.700
524101 Brennstoffe, Fernwärme Deck.Ring : 65 Gebäudeunterhaltung über 3.3 Hochbau		18.000	18.000	18.000	18.000	18.000
524103 Wasser, Abwasser Deck.Ring : 65 Gebäudeunterhaltung über 3.3 Hochbau		800	800	800	800	800
524104 Regenwasser (über Gebäudem.) Deck.Ring : 65 Gebäudeunterhaltung über 3.3 Hochbau		300	300	300	300	300
524107 Müllentsorgung Deck.Ring : 65 Gebäudeunterhaltung über 3.3 Hochbau		200	200	200	200	200
524108 Wachsenschutz (über Gebäudem.) Deck.Ring : 65 Gebäudeunterhaltung über 3.3 Hochbau		600	600	600	600	600
524109 Versicherung Gebäude / Inhalt Deck.Ring : 5 Versicherung über 1.1		1.800	1.700	1.700	1.700	1.700
524112 Reinigungs- u. Dienstleistungsaufwendungen (über Amt f. Technische Dienste) Deck.Ring : 67 Reinigung, Unterhaltung über 3.6 Techn.		2.300	2.400	2.500	2.600	2.600
524120 Reinigungs- und Dienstleistungsaufwendungen (Sportmuseum) Deck.Ring : 41 Geschäftsaufwendungen / 2.2, 2.2.1 Amt		200	200	200	200	200
525500 Unterhaltung des sonstigen beweglichen Vermögens (eigene Zuständigkeit) Deck.Ring : 40 Unterhaltung / 2.2, 2.2.1 Amt für Jugend,		400	400	400	400	400
525510 Softwarepflege/Softwarehotline Deck.Ring : 18 Unterhaltung / 1.3 IT		1.800	3.200	3.200	3.200	3.200
526101 ämterpezifische Fortbildung Deck.Ring : 41 Geschäftsaufwendungen / 2.2, 2.2.1 Amt		200	200	200	200	200
527100 Besondere Verwaltungs- und Betriebsaufwendungen Deck.Ring : 41 Geschäftsaufwendungen / 2.2, 2.2.1 Amt		1.500	1.500	1.500	1.500	1.500
527110 Restaurierung, Buchbindarbeiten, Mikroverfilmung Deck.Ring : 40 Unterhaltung / 2.2, 2.2.1 Amt für Jugend,		2.000	2.000	2.000	2.000	2.000
527140 Besondere Verwaltungs- und Betriebsaufwendungen (u.a. Unterhaltung Kunstgegenstände) Deck.Ring : 41 Geschäftsaufwendungen / 2.2, 2.2.1 Amt		1.000	1.000	1.000	1.000	1.000
541102 Reisekosten Deck.Ring : 3 Geschäftsaufwendungen über 1.1		300	300	300	300	300

Produktkontenübersicht nach Produkten - 2025

Hansestadt Stendal

Produktbereich 25 Wissenschaft und Ausstellungen
 Produktgruppe 252 Nichtwissensch. Museen/Sammlungen
 Produkt 252200 Stadtarchiv/Sportmuseum



Konto	Ergebnis 2023	Ansatz 2024	Ansatz 2025	Planung 2026	Planung 2027	Planung 2028
1	2	3	4	5	6	7
Erträge und Aufwendungen						
Aufwendungen						
542120 Aufwandsentschädigungen für ehrenamtlich Tätige (Sportmuseum) Deck.Ring : 41 Geschäftsaufwendungen / 2.2, 2.2.1 Amt		2.800	2.800	2.800	2.800	2.800
542121 Aufwandsentschädigungen für ehrenamtlich Tätige (Archiv) Deck.Ring : 41 Geschäftsaufwendungen / 2.2, 2.2.1 Amt		600	600	600	600	600
543110 Büromaterial Deck.Ring : 3 Geschäftsaufwendungen über 1.1		200	200	200	200	200
543112 Bücher, Zeitschriften Deck.Ring : 3 Geschäftsaufwendungen über 1.1		1.800	1.800	1.800	1.800	1.800
543113 Postgebühren / Porto Deck.Ring : 3 Geschäftsaufwendungen über 1.1		1.300	1.300	1.300	1.300	1.300
543114 Aufwendungen für Telefon und Datenübertragung Deck.Ring : 16 Telefonkosten über 1.3 IT		800	800	800	800	800
543117 öffentliche Bekanntmachungen Deck.Ring : 41 Geschäftsaufwendungen / 2.2, 2.2.1 Amt		100	100	100	100	100
543119 öffentliche Bekanntmachungen (Sportmuseum) Deck.Ring : 41 Geschäftsaufwendungen / 2.2, 2.2.1 Amt		600	0	0	0	0
544100 Sachversicherungen Deck.Ring : 5 Versicherung über 1.1		2.200	2.100	2.100	2.100	2.100
571120 Afa Gebäude und Außenanlagen Zweckb.Ring : 200 Finanzwesen - bilanzielle Abschreibungen		14.100	14.100	14.100	14.100	14.100
571170 Afa Betriebs- und Geschäftsausstattung Zweckb.Ring : 200 Finanzwesen - bilanzielle Abschreibungen		400	400	400	400	400
571180 Afa Sammelposten Zweckb.Ring : 200 Finanzwesen - bilanzielle Abschreibungen		2.600	2.500	2.600	1.400	1.400
571185 Afa Geringwertige Wirtschaftsgüter Zweckb.Ring : 200 Finanzwesen - bilanzielle Abschreibungen		900	300	300	300	300
Summe Erträge			14.100	14.100	14.100	14.100
Summe Aufwendungen		355.700	357.900	334.100	334.000	355.000
Abgleich Produkt 252200		341.600-	343.800-	320.000-	319.900-	340.900-

Produktkontenübersicht nach Produkten - 2025

Hansestadt Stendal

Produktbereich 25 Wissenschaft und Ausstellungen
 Produktgruppe 253 Zoologische und Botanische Gärten
 Produkt 253100 Tiergarten



Konto	Ergebnis 2023	Ansatz 2024	Ansatz 2025	Planung 2026	Planung 2027	Planung 2028
1	2	3	4	5	6	7
Erträge und Aufwendungen						
Erträge						
414700 Zuschüsse für laufende Zwecke von privaten Unternehmen Zweckb.Ring : 673 Tiergarten		4.500	4.500	4.500	4.500	4.500
414710 Tierpatenschaft Zweckb.Ring : 673 Tiergarten		7.800	7.800	7.800	7.800	7.800
414800 Zuschüsse für laufende Zwecke von übrigen Bereichen (Spenden v. Vereinen, natürl. Personen) Zweckb.Ring : 673 Tiergarten		0	0	0	0	0
432101 Veranstaltungsaufschlag Zweckb.Ring : 673 Tiergarten		1.000	1.000	1.000	1.000	1.000
432110 Eintrittsgelder Zweckb.Ring : 673 Tiergarten		280.000	280.000	280.000	280.000	280.000
441119 Erträge aus Mieten und Pachten u.a. Bollerwagen 19% UST Zweckb.Ring : 673 Tiergarten		600	600	600	600	600
441120 Erträge aus Mieten und Pachten 19% UST (Kiosk)		18.000	18.000	18.000	18.000	18.000
442100 Erträge aus dem Verkauf von Vorräten Zweckb.Ring : 673 Tiergarten		12.500	12.500	12.500	12.500	12.500
442103 Erträge aus dem Verkauf von Tieren Zweckb.Ring : 673 Tiergarten		4.000	4.000	4.000	4.000	4.000
442119 Erträge a.d. Verkauf v. Vorräten,Tieren,Souvenirs 19% UST Zweckb.Ring : 673 Tiergarten		13.000	13.000	13.000	13.000	13.000
446101 Rückerstattungen von Bewirtschaftungsaufwendungen (soweit Absetzung nicht möglich ist)		0				
446111 Benutzungsgebühren und ähnliche Entgelte (Automaten)		0	0	0	0	0
446119 Werbeeinnahmen u. Benutzungsgebühren Automaten (privatrechtl.) 19% UST Zweckb.Ring : 673 Tiergarten		21.000	21.000	21.000	21.000	21.000
448700 Erträge aus Kostenerstattungen von privaten Unternehmen Zweckb.Ring : 673 Tiergarten		9.600	9.600	9.600	9.600	9.600
448719 Erträge aus Kostenerstattungen von privaten Unternehmen 19% UST Zweckb.Ring : 673 Tiergarten		200	200	200	200	200
448800 Erträge aus Kostenerstattungen von übrigen Bereichen (Futtermittel) Zweckb.Ring : 673 Tiergarten		300	300	300	300	300
453100 Erträge aus der Auflösung von Sonderposten aus Zuwendungen (aus 2311)			42.600	37.900	37.800	37.800

Produktkontenübersicht nach Produkten - 2025

Hansestadt Stendal

Produktbereich 25 Wissenschaft und Ausstellungen
 Produktgruppe 253 Zoologische und Botanische Gärten
 Produkt 253100 Tiergarten



Konto	Ergebnis 2023	Ansatz 2024	Ansatz 2025	Planung 2026	Planung 2027	Planung 2028
1	2	3	4	5	6	7
Erträge und Aufwendungen						
Erträge						
Zweckb.Ring : 200 Finanzwesen - bilanzielle Abschreibungen						
453400 Erträge aus der Auflösung von Sonderposten für sonstige Sonderposten (aus 2391)		600	600	600	400	400
Zweckb.Ring : 200 Finanzwesen - bilanzielle Abschreibungen						
458202 Erträge a. d. Auflösg. o. Herabsetzung von Rückstellg. (sonst. Verpfl. geg. Dritten)		0				
Aufwendungen						
501200 Dienstaufwendungen für Arbeitnehmer		599.700	603.200	603.200	603.200	603.200
Deck.Ring : 1 Personalaufwendungen über 1.1						
501201 leistungsgerechte Vergütung		9.600	8.800	8.800	8.800	8.800
Deck.Ring : 1 Personalaufwendungen über 1.1						
502200 Beiträge zu Versorgungskassen für Arbeitnehmer		24.200	23.800	23.800	23.800	23.800
Deck.Ring : 1 Personalaufwendungen über 1.1						
503200 Beiträge zur gesetzlichen Sozialversicherung aus Dienstaufwendungen für Arbeitnehmer		122.100	122.900	122.900	122.900	122.900
Deck.Ring : 1 Personalaufwendungen über 1.1						
521100 Unterhaltung der Grundstücke und baulichen Anlagen (über Gebäudemann. für Tiergarten-Gebäude)		25.900	55.900	45.900	55.900	55.900
Deck.Ring : 65 Gebäudeunterhaltung über 3.3 Hochbau						
521101 Unterhaltung der Grundstücke und baulichen Anlagen, Leuchtmittel (über Amt für Technische Dienste)		800	1.000	1.000	1.000	1.000
Deck.Ring : 67 Reinigung, Unterhaltung über 3.6 Techn.						
521104 Unterhaltung der Grundstücke und baulichen Anlagen (nur Kiosk mit UST)		200	200	200	200	200
Deck.Ring : 65 Gebäudeunterhaltung über 3.3 Hochbau						
521107 Unterhaltung der Grundstücke und baulichen Anlagen (eigene Zuständigkeit)		38.000	38.000	38.000	38.000	38.000
Zweckb.Ring : 673 Tiergarten						
522100 Unterhaltung des sonstigen unbeweglichen Vermögens		500	500	500	500	500
Zweckb.Ring : 673 Tiergarten						
523101 sonstige Mieten		500	400	400	400	400
Deck.Ring : 20 Bewirtschaftung / 1.4 Finanzwesen						
524100 Energie (inkl. WC)		42.400	42.400	42.400	42.400	42.400
Deck.Ring : 65 Gebäudeunterhaltung über 3.3 Hochbau						
524101 Brennstoffe, Fernwärme		19.000	19.000	19.000	19.000	19.000
Deck.Ring : 65 Gebäudeunterhaltung über 3.3 Hochbau						
524102 Reinigungs- und Dienstleistungsaufwendungen (u.a. Straßenreinigung)		4.000	4.000	4.000	4.000	4.000
Zweckb.Ring : 673 Tiergarten						
524103 Wasser, Abwasser (inkl. WC)		6.500	6.500	6.500	6.500	6.500
Deck.Ring : 65 Gebäudeunterhaltung über 3.3 Hochbau						

Produktkontenübersicht nach Produkten - 2025

Hansestadt Stendal

Produktbereich 25 Wissenschaft und Ausstellungen
 Produktgruppe 253 Zoologische und Botanische Gärten
 Produkt 253100 Tiergarten



Konto	Ergebnis 2023	Ansatz 2024	Ansatz 2025	Planung 2026	Planung 2027	Planung 2028
1	2	3	4	5	6	7
Erträge und Aufwendungen						
Aufwendungen						
524107 Müllentsorgung Zweckb.Ring : 673 Tiergarten		4.000	4.000	4.000	4.000	4.000
524108 Wachschatz (über Gebäudemann.) Deck.Ring : 65 Gebäudeunterhaltung über 3.3 Hochbau		16.000	16.000	16.000	16.000	16.000
524109 Versicherung Gebäude / Inhalt Deck.Ring : 5 Versicherung über 1.1		2.600	2.500	2.500	2.500	2.500
524112 Reinigungs- u. Dienstleistungsaufwendungen (über Amt f. Technische Dienste) Deck.Ring : 67 Reinigung, Unterhaltung über 3.6 Techn.		1.200	1.300	1.400	1.600	1.600
524117 Bewirtschaftung Kiosk (u.a.Gas) Vorsteuer abziehbar Deck.Ring : 65 Gebäudeunterhaltung über 3.3 Hochbau		2.800	2.800	2.800	2.800	2.800
524119 Bewirtschaftung Kiosk (u.a.Gas) Vorsteuer abziehbar (19% UST)		0	0	0	0	0
525100 Aufwendungen für die Haltung von Fahrzeugen Zweckb.Ring : 673 Tiergarten		5.000	5.000	5.000	5.000	5.000
525101 Kraft- und Schmierstoffe Zweckb.Ring : 673 Tiergarten		3.500	3.500	3.500	3.500	3.500
525102 KFZ-Steuer (über Amt 10) Deck.Ring : 7 Haltung von Fahrzeugen über 1.1		1.500	1.500	1.500	1.500	1.500
525103 KFZ-Versicherung Deck.Ring : 5 Versicherung über 1.1		1.000	1.000	1.000	1.000	1.000
525500 Unterhaltung des sonstigen beweglichen Vermögens (eigene Zuständigkeit, Tiere) Zweckb.Ring : 673 Tiergarten		4.500	4.500	4.500	4.500	4.500
525501 Unterhaltung des sonstigen beweglichen Vermögens 19% VST (Automaten) Zweckb.Ring : 673 Tiergarten		500	500	500	500	500
525504 Erwerb Tiere Zweckb.Ring : 673 Tiergarten		2.300	2.300	2.300	2.300	2.300
525505 Wartung und Verbrauch Kopierdrucker Deck.Ring : 17 Wartung und Verbrauch Kopierdrucker / 1.3		500	500	600	600	600
526100 Besondere Aufwendungen für Beschäftigte (u.a. Dienstbekleidung, BUFDI, Führungszeugnisse) Zweckb.Ring : 673 Tiergarten		800	800	800	800	800
526101 ämterpezifische Fortbildung Zweckb.Ring : 673 Tiergarten		800	800	800	800	800
527132 Dokumentationen / Informationen u.ä. Zweckb.Ring : 673 Tiergarten		4.500	4.500	4.500	4.500	4.500
527134 Veranstaltungen		4.000	4.000	4.000	4.000	4.000

Produktkontenübersicht nach Produkten - 2025

Hansestadt Stendal

Produktbereich 25 Wissenschaft und Ausstellungen
 Produktgruppe 253 Zoologische und Botanische Gärten
 Produkt 253100 Tiergarten



Konto	Ergebnis 2023	Ansatz 2024	Ansatz 2025	Planung 2026	Planung 2027	Planung 2028
1	2	3	4	5	6	7
Erträge und Aufwendungen						
Aufwendungen						
Zweckb.Ring : 673 Tiergarten						
528100 Aufwendungen für Verbrauch von Vorräten (u.a. Futtermittel)		60.000	60.000	60.000	60.000	60.000
Zweckb.Ring : 673 Tiergarten						
528101 Aufwendungen für Verbrauch von Vorräten (Souvenirs) 7%und 19% VST abzugsfähig		7.000	7.000	7.000	7.000	7.000
Zweckb.Ring : 673 Tiergarten						
529100 Aufwendungen für sonstige Dienstleistungen von Dritten		15.000	15.000	15.000	15.000	15.000
Zweckb.Ring : 673 Tiergarten						
529110 Aufwendungen für Bank- und Postscheckgebühren usw.		200	0	0	0	0
Deck.Ring : 20 Bewirtschaftung / 1.4 Finanzwesen						
541102 Reisekosten		200	200	200	200	200
Deck.Ring : 3 Geschäftsaufwendungen über 1.1						
542930 Mitgliedsbeiträge an Verbände, Vereine		600	600	600	600	600
Deck.Ring : 6 Mitgliedsbeiträge über 1.1						
543110 Büromaterial		100	100	100	100	100
Zweckb.Ring : 673 Tiergarten						
543111 Vordrucke		100	100	100	100	100
Zweckb.Ring : 673 Tiergarten						
543112 Bücher, Zeitschriften		100	100	100	100	100
Zweckb.Ring : 673 Tiergarten						
543113 Postgebühren / Porto		100	100	100	100	100
Zweckb.Ring : 673 Tiergarten						
543114 Aufwendungen für Telefon und Datenübertragung		900	1.100	1.100	1.100	1.100
Deck.Ring : 16 Telefonkosten über 1.3 IT						
543115 Aufwendungen für Telefon und Datenübertragung (Ämter)		300	300	300	300	300
Zweckb.Ring : 673 Tiergarten						
543116 Rundfunkgebühren (GEZ)		200	200	200	200	200
Zweckb.Ring : 673 Tiergarten						
543118 Sachverständigen-, Gerichts- und ähnliche Aufwendungen (Steuerbüro)		900	900	900	900	900
Zweckb.Ring : 673 Tiergarten						
543123 GEMA-Gebühren		300	300	300	300	300
Zweckb.Ring : 673 Tiergarten						
543124 Sonstige Geschäftsaufwendungen		300	300	300	300	300
Zweckb.Ring : 673 Tiergarten						
547100 Wertminderungen bei Sachanlagen		0	0	0	0	0
Zweckb.Ring : 203 Finanzwesen - Wertkorrekturen (EWB,						

Produktkontenübersicht nach Produkten - 2025

Hansestadt Stendal

Produktbereich 25 Wissenschaft und Ausstellungen
 Produktgruppe 253 Zoologische und Botanische Gärten
 Produkt 253100 Tiergarten




Konto	Ergebnis 2023	Ansatz 2024	Ansatz 2025	Planung 2026	Planung 2027	Planung 2028
1	2	3	4	5	6	7
Erträge und Aufwendungen						
Aufwendungen						
571120 Afa Gebäude und Außenanlagen Zweckb.Ring : 200 Finanzwesen - bilanzielle Abschreibungen		90.100	89.800	80.100	80.100	80.100
571160 Afa Maschinen, technische Anlagen und Fahrzeuge Zweckb.Ring : 200 Finanzwesen - bilanzielle Abschreibungen		500	400	0	0	0
571170 Afa Betriebs- und Geschäftsausstattung Zweckb.Ring : 200 Finanzwesen - bilanzielle Abschreibungen		17.700	19.700	19.800	20.100	20.100
571180 Afa Sammelposten Zweckb.Ring : 200 Finanzwesen - bilanzielle Abschreibungen		4.100	4.300	2.400	1.700	1.700
571185 Afa Geringwertige Wirtschaftsgüter Zweckb.Ring : 200 Finanzwesen - bilanzielle Abschreibungen		1.100	1.100	0	0	0
581100 Aufwendungen aus internen Leistungsbeziehungen Bauhof Zweckb.Ring : 671 Bauhof - ILV		5.000	5.000	5.000	5.000	5.000
581101 Aufwendungen aus internen Leistungsbeziehungen Gebäudemanagement über Bauhof Zweckb.Ring : 671 Bauhof - ILV		100	100	100	100	100
Summe Erträge		415.700	415.700	411.000	410.700	410.700
Summe Aufwendungen		1.153.800	1.188.800	1.166.000	1.175.800	1.175.800
Abgleich Produkt 253100		738.100-	773.100-	755.000-	765.100-	765.100-

Produktkontenübersicht nach Produkten - 2025

Hansestadt Stendal

Produktbereich 26 Kultureinrichtungen
 Produktgruppe 261 Theater
 Produkt 261100 Theater der Altmark



Konto	Ergebnis 2023	Ansatz 2024	Ansatz 2025	Planung 2026	Planung 2027	Planung 2028
1	2	3	4	5	6	7
Erträge und Aufwendungen						
Erträge						
414100 Zuweisungen und Zuschüsse für laufende Zwecke vom Land Zweckb.Ring : 460 Theater		2.313.200	2.424.200	2.540.400	2.621.600	2.705.400
414110 Zuweisungen und Zuschüsse für laufende Zwecke vom Land Zweckb.Ring : 460 Theater		0	0	0	0	0
414200 Zuweisungen für laufende Zwecke von Gemeinden und Gemeindeverbänden Zweckb.Ring : 460 Theater		646.700	646.700	646.700	646.700	646.700
414600 Zuschüsse für laufende Zwecke von sonstigen öffentlichen Sonderrechnungen Zweckb.Ring : 460 Theater		5.000	5.000	5.000	5.000	5.000
414800 Zuschüsse für laufende Zwecke von übrigen Bereichen (Spenden v. Vereinen, natürl. Personen) Zweckb.Ring : 460 Theater		15.000	15.000	15.000	15.000	15.000
441100 Erträge aus Mieten und Pachten Zweckb.Ring : 460 Theater		7.500	7.500	7.500	7.500	7.500
441101 Sonstige Mieten und Pachten (privatrechtl.) Zweckb.Ring : 460 Theater		0	0	0	0	0
441119 Erträge aus Mieten und Pachten 19% UST Zweckb.Ring : 460 Theater		500	500	500	500	500
442100 Erträge aus dem Verkauf von Vorräten Zweckb.Ring : 460 Theater		0	100	100	100	100
442104 Erträge aus dem Verkauf von Requisiten Zweckb.Ring : 460 Theater		0	0	0	0	0
442119 Erträge aus dem Verkauf von Vorräten,Altmaterial,Requisiten 19% UST		1.000	1.000	1.000	1.000	1.000
446100 Sonstige privatrechtliche Leistungsentgelte Zweckb.Ring : 460 Theater		18.000	18.000	18.000	18.000	18.000
446101 Rückerstattungen von Bewirtschaftungsaufwendungen (soweit Absetzung nicht möglich ist)		0	0	0	0	0
446102 Erträge aus Schadensfällen Zweckb.Ring : 460 Theater		0	0	0	0	0
446106 Eigenanteil für Weiterbildung		0	0	0	0	0
446111 Benutzungsgebühren und ähnliche Entgelte Zweckb.Ring : 460 Theater		700	700	700	700	700
446112 Sonstige Benutzungsgebühren Zweckb.Ring : 460 Theater		200	200	200	200	200
446113 Eintrittsgelder Zweckb.Ring : 460 Theater		527.000	525.000	525.000	525.000	525.000

Produktkontenübersicht nach Produkten - 2025

Hansestadt Stendal

Produktbereich 26 Kultureinrichtungen
 Produktgruppe 261 Theater
 Produkt 261100 Theater der Altmark



Konto	Ergebnis 2023	Ansatz 2024	Ansatz 2025	Planung 2026	Planung 2027	Planung 2028
1	2	3	4	5	6	7
Erträge und Aufwendungen						
Erträge						
446114 Sonstige privatrechtliche Leistungsentgelte ohne UST Zweckb.Ring : 460 Theater		100	300	300	300	300
446115 Sonstige privatrechtliche Leistungsentgelte ohne UST Zweckb.Ring : 460 Theater		4.500	4.500	4.500	4.500	4.500
446119 Sonstige privatrechtliche Leistungsentgelte 19% UST		6.000	6.500	6.500	6.500	6.500
448100 Erträge aus Kostenerstattungen vom Land Zweckb.Ring : 460 Theater		0	0	0	0	0
448400 Erträge aus Kostenerstattungen (ARGE, Mutterschutz, Beschäftigungsverbot, etc.) Zweckb.Ring : 460 Theater		200	200	200	200	200
448819 Erträge aus Kostenerstattungen von übrigen Bereichen Zweckb.Ring : 460 Theater		0	1.000	1.000	1.000	1.000
453100 Erträge aus der Auflösung von Sonderposten aus Zuwendungen (aus 2311) Zweckb.Ring : 200 Finanzwesen - bilanzielle Abschreibungen		190.800	191.700	191.400	191.300	190.100
453103 Erträge aus der Auflösung von Sonderposten aus Zuwendungen für GWG (aus 2311)						
453400 Erträge aus der Auflösung von Sonderposten für sonstige Sonderposten (aus 2391) Zweckb.Ring : 200 Finanzwesen - bilanzielle Abschreibungen		1.700	2.000	1.300	1.000	900
454219 Erträge aus der Veräußerung von beweglichen Vermögensgegenständen ab 1.000,01 Euro netto 19% UST		1.000	1.000	1.000	1.000	1.000
458200 Erträge a. d. Auflösg.o. Herabsetzung von Rückstellg.(ATZ)		0	0	0	0	0
481100 Erträge aus internen Leistungsbeziehungen Bauhof Zweckb.Ring : 671 Bauhof - ILV		500	0	0	0	0
Aufwendungen						
501200 Dienstaufwendungen für Arbeitnehmer (TVöD) Zweckb.Ring : 460 Theater		1.328.000	1.365.600	1.393.000	1.420.700	1.449.100
501201 leistungsgerechte Vergütung Zweckb.Ring : 460 Theater		33.000	33.000	33.700	34.400	35.000
501202 freivereinbarte Vergütung Zweckb.Ring : 460 Theater		200	200	200	200	200
501203 Vergütung freiwilliges soziales Jahr Zweckb.Ring : 460 Theater		26.000	26.500	26.500	26.500	26.500
501204 Vergütung Praktikanten Zweckb.Ring : 460 Theater		50.000	0	0	0	0

Produktkontenübersicht nach Produkten - 2025

Hansestadt Stendal

Produktbereich 26 Kultureinrichtungen
 Produktgruppe 261 Theater
 Produkt 261100 Theater der Altmark



Konto	Ergebnis 2023	Ansatz 2024	Ansatz 2025	Planung 2026	Planung 2027	Planung 2028
1	2	3	4	5	6	7
Erträge und Aufwendungen						
Aufwendungen						
501208 Dienstaufwendungen (NV-Bühne Solo/Technik; u.a.) Zweckb.Ring : 460 Theater		1.545.500	1.641.500	1.674.500	1.708.000	1.742.000
501209 Dienstaufwendungen (NV-Bühne Solo, nur Schauspiel) Zweckb.Ring : 460 Theater		695.000	690.000	703.800	717.900	732.300
501900 Honorare Zweckb.Ring : 460 Theater		165.000	155.000	158.000	161.500	165.000
501902 Dienstaufwendungen geringfügig Beschäftigte Zweckb.Ring : 460 Theater		52.000	55.000	56.100	57.300	58.400
502200 Beiträge zu Versorgungskassen (TVöD) Zweckb.Ring : 460 Theater		67.500	69.500	70.900	72.300	73.800
502201 Beiträge zu Versorgungskassen für Arbeitnehmer Zweckb.Ring : 460 Theater		500	2.500	2.500	2.500	2.500
502208 Beiträge Bühnenversorgung (NV-Bühne Solo/Technik; u.a.) Zweckb.Ring : 460 Theater		67.000	72.000	73.500	75.000	76.500
502209 Beiträge Bühnenversorgung (NV-Bühne Solo, nur Schauspiel) Zweckb.Ring : 460 Theater		31.000	31.100	31.800	32.400	33.000
502900 Beiträge zu Versorgungskassen geringfügig Beschäftigte Zweckb.Ring : 460 Theater		1.400	1.500	1.600	1.600	1.600
503200 Beiträge Sozialversicherung (TVöD) Zweckb.Ring : 460 Theater		276.000	294.000	300.000	306.000	312.000
503208 Beiträge gesetzl. Sozialvers. (NV-Bühne Solo/Technik; u.a.) Zweckb.Ring : 460 Theater		322.500	345.000	352.000	359.000	366.200
503209 Beiträge gesetzl. Sozialvers. (NV-Bühne, nur Schauspiel) Zweckb.Ring : 460 Theater		144.000	145.000	147.900	150.900	153.900
503900 Abgabe Künstlersozialkasse (SV) Zweckb.Ring : 460 Theater		8.000	8.200	8.400	8.600	8.800
503901 Beiträge gesetzl. Sozialvers. geringfügig Beschäftigte Zweckb.Ring : 460 Theater		15.500	15.500	16.000	16.500	17.000
521100 Unterhaltung der Grundstücke und baulichen Anlagen Deck.Ring : 65 Gebäudeunterhaltung über 3.3 Hochbau		142.000	137.000	200.000	65.000	65.000
521107 Unterhaltung der Grundstücke und baulichen Anlagen (eigene Zuständigkeit) Zweckb.Ring : 460 Theater		15.000	35.000	35.000	35.000	35.000

Produktkontenübersicht nach Produkten - 2025

Hansestadt Stendal

Produktbereich 26 Kultureinrichtungen
 Produktgruppe 261 Theater
 Produkt 261100 Theater der Altmark



Konto	Ergebnis 2023	Ansatz 2024	Ansatz 2025	Planung 2026	Planung 2027	Planung 2028
1	2	3	4	5	6	7
Erträge und Aufwendungen						
Aufwendungen						
523100 Aufwendungen für Mieten und Pachten Gebäude Zweckb.Ring : 460 Theater		14.000	19.000	19.000	19.000	19.000
523101 sonstige Mieten Zweckb.Ring : 460 Theater		15.900	19.000	19.000	19.000	19.000
523200 Aufwendungen für Leasing Fahrzeuge Zweckb.Ring : 460 Theater		6.000	66.000	66.000	66.000	66.000
524100 Energie Zweckb.Ring : 460 Theater		58.500	58.500	58.500	58.500	58.500
524101 Brennstoffe, Fernwärme Zweckb.Ring : 460 Theater		52.200	80.000	80.000	80.000	80.000
524102 Reinigungs- und Dienstleistungsaufwendungen (u.a.Straßenreinigung) Zweckb.Ring : 460 Theater		35.000	30.000	31.000	32.000	33.000
524103 Wasser, Abwasser Zweckb.Ring : 460 Theater		8.500	12.000	12.000	12.000	12.000
524106 Grundsteuern Zweckb.Ring : 460 Theater		200	200	200	200	200
524107 Müllentsorgung Zweckb.Ring : 460 Theater		5.000	5.000	5.000	5.000	5.000
524109 Versicherung Gebäude / Inhalt Zweckb.Ring : 460 Theater		18.800	20.700	22.800	25.000	26.000
524110 Sondersicherungen Zweckb.Ring : 460 Theater		700	700	700	700	700
524114 Regenwasser Zweckb.Ring : 460 Theater		1.800	1.700	1.700	1.700	1.700
524118 Wachschutz Zweckb.Ring : 460 Theater		1.300	1.800	1.800	1.800	1.800
525100 Aufwendungen für die Haltung von Fahrzeugen Zweckb.Ring : 460 Theater		14.000	14.000	14.000	14.000	14.000
525101 Kraft- und Schmierstoffe Zweckb.Ring : 460 Theater		17.000	17.000	17.000	17.000	17.000
525102 KFZ-Steuer Zweckb.Ring : 460 Theater		3.000	2.600	2.600	2.600	2.600
525103 KFZ-Versicherung Zweckb.Ring : 460 Theater		6.000	6.000	6.000	6.000	6.000
525500 Unterhaltung des sonstigen beweglichen Vermögens (eigene Zuständigkeit) Zweckb.Ring : 460 Theater		25.000	25.000	25.000	25.000	25.000
525510 Softwarepflege/Softwarehotline		42.000	21.500	21.500	51.500	21.500

Produktkontenübersicht nach Produkten - 2025

Hansestadt Stendal

Produktbereich 26 Kultureinrichtungen
 Produktgruppe 261 Theater
 Produkt 261100 Theater der Altmark




Konto	Ergebnis 2023	Ansatz 2024	Ansatz 2025	Planung 2026	Planung 2027	Planung 2028
1	2	3	4	5	6	7
Erträge und Aufwendungen						
Aufwendungen						
Zweckb.Ring : 460 Theater						
526100 Besondere Aufwendungen für Beschäftigte (u.a. Dienstbekleidung, BUFDI, Führungszeugnisse)		8.000	5.000	5.000	5.000	5.000
Zweckb.Ring : 460 Theater						
526101 ämterpezifische Fortbildung		13.000	15.000	15.000	15.000	15.000
Zweckb.Ring : 460 Theater						
527100 Besondere Verwaltungs- und Betriebsaufwendungen		1.000	1.000	1.000	1.000	1.000
Zweckb.Ring : 460 Theater						
527101 Ausstattung für Inszenierungen		80.000	100.000	116.000	116.000	116.000
Zweckb.Ring : 460 Theater						
527120 Lehr-, Unterrichts- und Beschäftigungsmaterial, Ausflüge, Fahrten		500	500	500	500	500
Zweckb.Ring : 460 Theater						
527131 Repräsentationen		2.500	2.500	2.500	2.500	2.500
Zweckb.Ring : 460 Theater						
527132 Dokumentationen / Informationen u.ä.		60.000	65.000	60.000	60.000	60.000
Zweckb.Ring : 460 Theater						
527134 Veranstaltungen		120.000	125.000	125.000	125.000	125.000
Zweckb.Ring : 460 Theater						
529100 Aufwendungen für sonstige Dienstleistungen von Dritten		21.000	21.000	21.000	21.000	21.000
Zweckb.Ring : 460 Theater						
529110 Aufwendungen für Bank- und Postscheckgebühren usw.		2.000	2.000	2.000	2.000	2.000
Zweckb.Ring : 460 Theater						
541102 Reisekosten		45.000	45.000	45.000	45.000	45.000
Zweckb.Ring : 460 Theater						
542120 Aufwendungen für sonstige Tätigkeit		2.500	2.500	2.500	2.500	2.500
Zweckb.Ring : 460 Theater						
542930 Mitgliedsbeiträge an Verbände, Vereine		7.800	7.800	7.800	7.800	7.800
Zweckb.Ring : 460 Theater						
543110 Büromaterial		4.000	4.000	4.000	4.000	4.000
Zweckb.Ring : 460 Theater						
543112 Bücher, Zeitschriften		2.000	2.000	2.000	2.000	2.000
Zweckb.Ring : 460 Theater						
543113 Postgebühren / Porto		12.000	12.000	12.000	12.000	12.000
Zweckb.Ring : 460 Theater						
543114 Aufwendungen für Telefon und Datenübertragung		400	400	400	400	400
Deck.Ring : 16 Telefonkosten über 1.3 IT						

Produktkontenübersicht nach Produkten - 2025

Hansestadt Stendal

Produktbereich 26 Kultureinrichtungen
 Produktgruppe 261 Theater
 Produkt 261100 Theater der Altmark



Konto	Ergebnis 2023	Ansatz 2024	Ansatz 2025	Planung 2026	Planung 2027	Planung 2028
1	2	3	4	5	6	7
Erträge und Aufwendungen						
Aufwendungen						
543115 Aufwendungen für Telefon und Datenübertragung (Ämter) Zweckb.Ring : 460 Theater		13.200	16.200	16.200	16.200	16.200
543116 Rundfunkgebühren (GEZ) Zweckb.Ring : 460 Theater		500	500	500	500	500
543117 öffentliche Bekanntmachungen Zweckb.Ring : 460 Theater		3.000	2.500	2.500	2.500	2.500
543118 Sachverständigen-, Gerichts- und ähnliche Aufwendungen Zweckb.Ring : 460 Theater		1.500	1.500	1.500	1.500	1.500
543123 GEMA-Gebühren Zweckb.Ring : 460 Theater		10.000	8.000	8.000	8.000	8.000
543124 Sonstige Geschäftsaufwendungen Zweckb.Ring : 460 Theater		500	500	500	500	500
544100 Sachversicherungen Zweckb.Ring : 460 Theater		2.100	1.900	1.900	1.900	1.900
544127 Vorsteuer aus Vorjahren Zweckb.Ring : 460 Theater		3.000	2.000	2.000	2.000	2.000
545800 Erstattungen für die Aufwendungen von Dritten an übrige Bereiche Zweckb.Ring : 460 Theater		98.000	100.000	100.000	100.000	100.000
547100 Wertminderungen bei Sachanlagen		0				
547321 Abschreibungskonto bei Niederschlagung Zweckb.Ring : 203 Finanzwesen - Wertkorrekturen (EWB,		100	100	100	100	100
571110 Abschreibungen auf immaterielle Vermögensgegenstände Zweckb.Ring : 200 Finanzwesen - bilanzielle Abschreibungen		3.100	14.300	18.200	22.200	25.400
571120 Afa Theatergebäude und Außenanlagen Zweckb.Ring : 200 Finanzwesen - bilanzielle Abschreibungen		343.700	341.800	341.800	341.800	341.700
571160 Afa Maschinen, technische Anlagen und Fahrzeuge Zweckb.Ring : 200 Finanzwesen - bilanzielle Abschreibungen		11.700	11.400	10.400	10.100	9.500
571170 Afa Betriebs- und Geschäftsausstattung Zweckb.Ring : 200 Finanzwesen - bilanzielle Abschreibungen		49.600	75.800	88.500	100.800	114.700
571180 Afa Sammelposten Zweckb.Ring : 200 Finanzwesen - bilanzielle Abschreibungen		27.000	27.500	24.700	22.000	21.600
571185 Afa Geringwertige Wirtschaftsgüter Zweckb.Ring : 200 Finanzwesen - bilanzielle Abschreibungen		5.000	5.000	5.000	5.000	5.000
581100 Aufwendungen aus internen Leistungsbeziehungen Bauhof Zweckb.Ring : 671 Bauhof - ILV		500	500	500	500	500

Produktkontenübersicht nach Produkten - 2025

Hansestadt Stendal

Produktbereich 26 Kultureinrichtungen
 Produktgruppe 261 Theater
Produkt 261100 Theater der Altmark



Konto	Ergebnis 2023	Ansatz 2024	Ansatz 2025	Planung 2026	Planung 2027	Planung 2028
1	2	3	4	5	6	7
Erträge und Aufwendungen						
Summe Erträge		3.739.600	3.851.100	3.966.300	4.047.100	4.129.600
Summe Aufwendungen		6.264.200	6.544.000	6.733.200	6.745.600	6.836.100
Abgleich Produkt 261100		2.524.600-	2.692.900-	2.766.900-	2.698.500-	2.706.500-

Produktkontenübersicht nach Produkten - 2025

Hansestadt Stendal

Produktbereich 26 Kultureinrichtungen
 Produktgruppe 261 Theater
 Produkt 261101 Theater der Altmark - Projekte



Konto	Ergebnis 2023	Ansatz 2024	Ansatz 2025	Planung 2026	Planung 2027	Planung 2028
1	2	3	4	5	6	7
Erträge und Aufwendungen						
Erträge						
414111 Zuweisungen für laufende Zwecke vom Land (Projekte) Zweckb.Ring : 461 Theater - Projekte		5.000	5.000	5.000	5.000	5.000
Aufwendungen						
501906 Honorare (Projekte) Zweckb.Ring : 461 Theater - Projekte		4.000	4.000	4.000	4.000	4.000
529107 Aufwendungen für sonstige Dienstleistungen von Dritten (Projekte) Zweckb.Ring : 461 Theater - Projekte		1.000	1.000	1.000	1.000	1.000
Summe Erträge		5.000	5.000	5.000	5.000	5.000
Summe Aufwendungen		5.000	5.000	5.000	5.000	5.000
Abgleich Produkt 261101		0	0	0	0	0

Produktkontenübersicht nach Produkten - 2025

Hansestadt Stendal

Produktbereich 26 Kultureinrichtungen
 Produktgruppe 263 Musikschulen
 Produkt 263100 Musik- u. Kunstschule



Konto	Ergebnis 2023	Ansatz 2024	Ansatz 2025	Planung 2026	Planung 2027	Planung 2028
1	2	3	4	5	6	7
Erträge und Aufwendungen						
Erträge						
414100 Zuweisungen und Zuschüsse für laufende Zwecke vom Land		150.000	150.000	150.000	150.000	150.000
414110 Zuweisungen und Zuschüsse für laufende Zwecke vom Land		800	4.000	4.000	4.000	4.000
414111 Zuweisungen und Zuschüsse für laufende Zwecke vom Land (Lehrkräfte mehr als 50% Jahreswochenstunden)		300	67.500	135.000	150.000	150.000
414200 Zuweisungen für laufende Zwecke von Gemeinden und Gemeindeverbänden		76.600	76.600	76.600	76.600	76.600
414700 Zuschüsse für laufende Zwecke von privaten Unternehmen		100	100	100	100	100
414800 Zuschüsse für laufende Zwecke von übrigen Bereichen (Spenden v. Vereinen, natürl. Personen)		6.000	8.000	8.000	8.000	8.000
431100 Verwaltungsgebühren		800	800	800	800	800
432101 Entgelte für Veranstaltungsprogramme		2.800	3.000	3.000	3.000	3.000
432115 Unterrichtsgebühren		386.000	393.300	405.000	413.300	425.000
441101 Sonstige Mieten und Pachten (privatrechtl.)		5.000	6.000	6.500	7.000	7.500
448700 Erträge aus Kostenerstattungen von privaten Unternehmen (privatrechtl.)		0	0	0	0	0
453100 Erträge aus der Auflösung von Sonderposten aus Zuwendungen (aus 2311) Zweckb.Ring : 200 Finanzwesen - bilanzielle Abschreibungen		30.000	30.000	30.000	30.000	30.000
453103 Erträge aus der Auflösung von Sonderposten aus Zuwendungen für GWG (aus 2311)		0				
453400 Erträge aus der Auflösung von Sonderposten für sonstige Sonderposten (aus 2391) Zweckb.Ring : 200 Finanzwesen - bilanzielle Abschreibungen		4.600	4.600	4.600	4.600	4.600
454300 Erträge aus der Veräußerung von beweglichen Vermögensgegenständen von 150,01 bis 1.000,- Euro netto		0	500	500	500	500
Aufwendungen						
501200 Dienstaufwendungen für Arbeitnehmer Deck.Ring : 1 Personalaufwendungen über 1.1		686.800	951.800	951.800	951.800	951.800
501201 leistungsgerechte Vergütung Deck.Ring : 1 Personalaufwendungen über 1.1		11.000	15.000	15.000	15.000	15.000
501900 Honorare Deck.Ring : 44 Musik- und Kunstschule / 2.4		277.000	119.000	85.000	85.000	85.000
501901 Freiwilligendienst Deck.Ring : 44 Musik- und Kunstschule / 2.4		6.300	4.200	4.200	4.200	4.200

Produktkontenübersicht nach Produkten - 2025

Hansestadt Stendal

Produktbereich 26 Kultureinrichtungen
 Produktgruppe 263 Musikschulen
 Produkt 263100 Musik- u. Kunstschule



Konto	Ergebnis 2023	Ansatz 2024	Ansatz 2025	Planung 2026	Planung 2027	Planung 2028
1	2	3	4	5	6	7
Erträge und Aufwendungen						
Aufwendungen						
502200 Beiträge zu Versorgungskassen für Arbeitnehmer Deck.Ring : 1 Personalaufwendungen über 1.1		27.300	38.700	38.700	38.700	38.700
503200 Beiträge zur gesetzlichen Sozialversicherung aus Dienstaufwendungen für Arbeitnehmer Deck.Ring : 1 Personalaufwendungen über 1.1		142.200	193.400	193.400	193.400	193.400
503900 Abgabe Künstlersozialkasse (SV) Deck.Ring : 44 Musik- und Kunstschule / 2.4		13.000	6.000	4.000	4.000	4.000
521100 Unterhaltung der Grundstücke und baulichen Anlagen Deck.Ring : 65 Gebäudeunterhaltung über 3.3 Hochbau		46.500	11.500	29.000	24.000	9.500
521101 Unterhaltung der Grundstücke und baulichen Anlagen, Leuchtmittel (über Amt für Technische Dienste) Deck.Ring : 67 Reinigung, Unterhaltung über 3.6 Techn.		300	300	300	300	300
522109 Unterhaltung des sonstigen unbewegl. Vermögens (über Techn.Dienste) Baumschnitt/Grünanlagenpflege Deck.Ring : 74 Unterhaltung Baumwesen und Forst / 3.6.2		200	300	300	300	300
522130 Unterhaltung des sonstigen unbeweglichen Vermögens (über Amt f. Technische Dienste) Deck.Ring : 67 Reinigung, Unterhaltung über 3.6 Techn.		2.400	2.200	2.200	2.200	2.200
523101 sonstige Mieten Deck.Ring : 44 Musik- und Kunstschule / 2.4		2.500	2.000	2.000	2.000	2.000
524100 Energie Deck.Ring : 65 Gebäudeunterhaltung über 3.3 Hochbau		8.600	8.600	8.600	8.600	8.600
524101 Brennstoffe, Fernwärme Deck.Ring : 65 Gebäudeunterhaltung über 3.3 Hochbau		20.000	20.000	20.000	20.000	20.000
524102 Reinigungs- und Dienstleistungsaufwendungen (u.a. Straßenreinigung) Deck.Ring : 44 Musik- und Kunstschule / 2.4		100	0	0	0	0
524103 Wasser, Abwasser Deck.Ring : 65 Gebäudeunterhaltung über 3.3 Hochbau		1.500	1.500	1.500	1.500	1.500
524107 Müllentsorgung Deck.Ring : 65 Gebäudeunterhaltung über 3.3 Hochbau		800	800	800	800	800
524108 Wachschutz (über Gebäudeman.) Deck.Ring : 65 Gebäudeunterhaltung über 3.3 Hochbau		1.200	1.200	1.200	1.200	1.200
524109 Versicherung Gebäude / Inhalt Deck.Ring : 5 Versicherung über 1.1		1.100	1.100	1.100	1.100	1.100
524112 Reinigungs- u. Dienstleistungsaufwendungen (über Amt f. Technische Dienste) Deck.Ring : 67 Reinigung, Unterhaltung über 3.6 Techn.		3.000	3.500	3.700	3.900	3.900
524114 Regenwasser Deck.Ring : 44 Musik- und Kunstschule / 2.4		200	200	200	200	200

Produktkontenübersicht nach Produkten - 2025

Hansestadt Stendal

Produktbereich 26 Kultureinrichtungen
 Produktgruppe 263 Musikschulen
 Produkt 263100 Musik- u. Kunstschule



Konto	Ergebnis 2023	Ansatz 2024	Ansatz 2025	Planung 2026	Planung 2027	Planung 2028
1	2	3	4	5	6	7
Erträge und Aufwendungen						
Aufwendungen						
525500 Unterhaltung des sonstigen beweglichen Vermögens (eigene Zuständigkeit) Deck.Ring : 44 Musik- und Kunstschule / 2.4		3.000	6.500	4.500	4.500	4.500
525505 Wartung und Verbrauch Kopierdrucker Deck.Ring : 17 Wartung und Verbrauch Kopierdrucker / 1.3		1.400	3.000	3.200	3.200	3.400
526100 Besondere Aufwendungen für Beschäftigte Deck.Ring : 44 Musik- und Kunstschule / 2.4		0	500	500	500	500
526101 ämterpezifische Fortbildung Deck.Ring : 44 Musik- und Kunstschule / 2.4		2.800	3.000	2.000	3.000	2.000
527100 Besondere Verwaltungs- und Betriebsaufwendungen Deck.Ring : 44 Musik- und Kunstschule / 2.4		800	800	1.000	1.000	1.000
527120 Lehr-, Unterrichts- und Beschäftigungsmaterial, Ausflüge, Fahrten Deck.Ring : 44 Musik- und Kunstschule / 2.4		1.300	1.300	1.300	1.300	1.300
527132 Dokumentationen / Informationen u.ä. Deck.Ring : 44 Musik- und Kunstschule / 2.4		1.000	500	500	500	500
527134 Veranstaltungen Deck.Ring : 44 Musik- und Kunstschule / 2.4		1.000	500	500	500	500
529100 Aufwendungen für sonstige Dienstleistungen von Dritten Deck.Ring : 44 Musik- und Kunstschule / 2.4		100	0	0	0	0
541100 Sonstige Personal- und Versorgungsaufwendungen (z. B. Reisekosten Honorarkräfte) Deck.Ring : 44 Musik- und Kunstschule / 2.4		0	1.000	1.000	1.000	1.000
541102 Reisekosten Deck.Ring : 3 Geschäftsaufwendungen über 1.1		1.100	1.100	1.100	1.100	1.100
542930 Mitgliedsbeiträge an Verbände, Vereine Deck.Ring : 6 Mitgliedsbeiträge über 1.1		2.500	2.500	2.500	2.500	2.500
543110 Büromaterial Deck.Ring : 44 Musik- und Kunstschule / 2.4		900	900	1.200	1.200	1.200
543112 Bücher, Zeitschriften Deck.Ring : 44 Musik- und Kunstschule / 2.4		500	500	500	500	500
543113 Postgebühren / Porto Deck.Ring : 44 Musik- und Kunstschule / 2.4		700	1.500	700	1.500	700
543114 Aufwendungen für Telefon und Datenübertragung Deck.Ring : 16 Telefonkosten über 1.3 IT		1.000	1.100	1.100	1.100	1.100
543116 Rundfunkgebühren (GEZ) Deck.Ring : 44 Musik- und Kunstschule / 2.4		300	300	300	300	300

Produktkontenübersicht nach Produkten - 2025

Hansestadt Stendal

Produktbereich 26 Kultureinrichtungen
 Produktgruppe 263 Musikschulen
 Produkt 263100 Musik- u. Kunstschule



Konto	Ergebnis 2023	Ansatz 2024	Ansatz 2025	Planung 2026	Planung 2027	Planung 2028
1	2	3	4	5	6	7
Erträge und Aufwendungen						
Aufwendungen						
543117 öffentliche Bekanntmachungen Deck.Ring : 44 Musik- und Kunstschule / 2.4		0	400	0	400	0
543123 GEMA-Gebühren Deck.Ring : 44 Musik- und Kunstschule / 2.4		300	300	300	300	300
544100 Sachversicherungen Deck.Ring : 5 Versicherung über 1.1		900	900	900	900	900
545800 Erstattungen für die Aufwendungen von Dritten an übrige Bereiche Deck.Ring : 44 Musik- und Kunstschule / 2.4		600	0	0	0	0
547321 Abschreibungskonto bei Niederschlagung Zweckb.Ring : 203 Finanzwesen - Wertkorrekturen (EWB,		100	100	100	100	100
571110 Abschreibungen auf immaterielle Vermögensgegenstände Zweckb.Ring : 200 Finanzwesen - bilanzielle Abschreibungen		1.300	1.300	1.300	1.300	1.300
571120 Afa Musikschulgebäude und Außenanlagen Zweckb.Ring : 200 Finanzwesen - bilanzielle Abschreibungen		53.700	53.700	53.700	53.700	53.700
571170 Afa Betriebs- und Geschäftsausstattung Zweckb.Ring : 200 Finanzwesen - bilanzielle Abschreibungen		12.400	12.200	12.900	12.600	12.600
571180 Afa Sammelposten Zweckb.Ring : 200 Finanzwesen - bilanzielle Abschreibungen		3.400	3.400	3.300	2.000	2.000
571185 Afa Geringwertige Wirtschaftsgüter Zweckb.Ring : 200 Finanzwesen - bilanzielle Abschreibungen		500	500	500	500	500
581100 Aufwendungen aus internen Leistungsbeziehungen Bauhof Zweckb.Ring : 671 Bauhof - ILV		800	800	800	800	800
581101 Aufwendungen aus internen Leistungsbeziehungen Gebäudemanagement über Bauhof Zweckb.Ring : 671 Bauhof - ILV		100	100	100	100	100
Summe Erträge		663.000	744.400	824.100	847.900	860.100
Summe Aufwendungen		1.344.500	1.480.000	1.458.800	1.454.600	1.438.100
Abgleich Produkt 263100		681.500-	735.600-	634.700-	606.700-	578.000-

Produktkontenübersicht nach Produkten - 2025

Hansestadt Stendal

Produktbereich 27 Volksbildung
 Produktgruppe 271 Volkshochschulen
 Produkt 271100 Volkshochschule



Konto	Ergebnis 2023	Ansatz 2024	Ansatz 2025	Planung 2026	Planung 2027	Planung 2028
1	2	3	4	5	6	7
Erträge und Aufwendungen						
Erträge						
414100 Zuweisungen und Zuschüsse für laufende Zwecke vom Land		60.600	72.200	72.200	72.200	72.200
414800 Zuschüsse für laufende Zwecke von übrigen Bereichen		48.000	48.000	48.000	48.000	48.000
432115 Unterrichtsgebühren		120.000	120.000	120.000	120.000	120.000
441101 Sonstige Mieten und Pachten (privatrechtl.)		200	200	200	200	200
442100 Erträge aus dem Verkauf von Vorräten		100	100	100	100	100
448000 Erträge aus Kostenerstattungen vom Bund		0	0	0	0	0
453100 Erträge aus der Auflösung von Sonderposten aus Zuwendungen (aus 2311) Zweckb.Ring : 200 Finanzwesen - bilanzielle Abschreibungen		5.300	5.300	5.300	5.300	5.300
Aufwendungen						
501200 Dienstaufwendungen für Arbeitnehmer Deck.Ring : 1 Personalaufwendungen über 1.1		246.300	267.600	267.600	267.600	267.600
501201 leistungsgerechte Vergütung Deck.Ring : 1 Personalaufwendungen über 1.1		2.500	3.900	3.900	3.900	3.900
501900 Honorare Deck.Ring : 43 Volkshochschule / 2.3		120.000	120.000	120.000	120.000	120.000
502200 Beiträge zu Versorgungskassen für Arbeitnehmer Deck.Ring : 1 Personalaufwendungen über 1.1		10.100	10.900	10.900	10.900	10.900
503200 Beiträge zur gesetzlichen Sozialversicherung aus Dienstaufwendungen für Arbeitnehmer Deck.Ring : 1 Personalaufwendungen über 1.1		49.900	52.600	52.600	52.600	52.600
503900 Abgabe Künstlersozialkasse (SV) Deck.Ring : 43 Volkshochschule / 2.3		600	600	600	600	600
521100 Unterhaltung der Grundstücke und baulichen Anlagen Deck.Ring : 65 Gebäudeunterhaltung über 3.3 Hochbau		15.000	5.000	5.000	5.000	5.000
521101 Unterhaltung der Grundstücke und baulichen Anlagen, Leuchtmittel (über Amt für Technische Dienste) Deck.Ring : 67 Reinigung, Unterhaltung über 3.6 Techn.		300	300	300	300	300
523101 sonstige Mieten Deck.Ring : 43 Volkshochschule / 2.3		400	400	400	400	400
524100 Energie Deck.Ring : 65 Gebäudeunterhaltung über 3.3 Hochbau		5.500	5.500	5.500	5.500	5.500
524101 Brennstoffe, Fernwärme Deck.Ring : 65 Gebäudeunterhaltung über 3.3 Hochbau		12.000	12.000	12.000	12.000	12.000
524103 Wasser, Abwasser Deck.Ring : 65 Gebäudeunterhaltung über 3.3 Hochbau		800	800	800	800	800

Produktkontenübersicht nach Produkten - 2025

Hansestadt Stendal

Produktbereich 27 Volksbildung
 Produktgruppe 271 Volkshochschulen
 Produkt 271100 Volkshochschule



Konto	Ergebnis 2023	Ansatz 2024	Ansatz 2025	Planung 2026	Planung 2027	Planung 2028
1	2	3	4	5	6	7
Erträge und Aufwendungen						
Aufwendungen						
524107 Müllentsorgung Deck.Ring : 65 Gebäudeunterhaltung über 3.3 Hochbau		900	900	900	900	900
524108 Wachschatz (über Gebäudeman.) Deck.Ring : 65 Gebäudeunterhaltung über 3.3 Hochbau		3.100	3.100	3.100	3.100	3.100
524109 Versicherung Gebäude / Inhalt Deck.Ring : 5 Versicherung über 1.1		600	500	500	500	500
524112 Reinigungs- u. Dienstleistungsaufwendungen (über Amt f. Technische Dienste) Deck.Ring : 67 Reinigung, Unterhaltung über 3.6 Techn.		1.900	1.900	2.000	2.200	2.200
524114 Regenwasser Deck.Ring : 43 Volkshochschule / 2.3		300	300	300	300	300
525500 Unterhaltung des sonstigen beweglichen Vermögens (eigene Zuständigkeit) Deck.Ring : 43 Volkshochschule / 2.3		4.000	4.000	4.000	4.000	4.000
525505 Wartung und Verbrauch Kopierdrucker Deck.Ring : 17 Wartung und Verbrauch Kopierdrucker / 1.3		2.000	500	500	500	600
526101 ämterpezifische Fortbildung Deck.Ring : 43 Volkshochschule / 2.3		500	500	500	500	500
527120 Lehr-, Unterrichts- und Beschäftigungsmaterial, Ausflüge, Fahrten Deck.Ring : 43 Volkshochschule / 2.3		1.200	1.200	1.200	1.200	1.200
527132 Dokumentationen / Informationen u.ä. Deck.Ring : 43 Volkshochschule / 2.3		5.000	5.000	5.000	5.000	5.000
527134 Veranstaltungen Deck.Ring : 43 Volkshochschule / 2.3		800	400	400	400	400
541102 Reisekosten Deck.Ring : 43 Volkshochschule / 2.3		700	700	700	700	700
542930 Mitgliedsbeiträge an Verbände, Vereine Deck.Ring : 6 Mitgliedsbeiträge über 1.1		3.800	3.800	3.800	3.800	3.800
543110 Büromaterial Deck.Ring : 43 Volkshochschule / 2.3		500	500	500	500	500
543112 Bücher, Zeitschriften Deck.Ring : 43 Volkshochschule / 2.3		300	300	300	300	300
543113 Postgebühren / Porto Deck.Ring : 43 Volkshochschule / 2.3		900	900	900	900	900
543114 Aufwendungen für Telefon und Datenübertragung Deck.Ring : 16 Telefonkosten über 1.3 IT		600	500	500	500	500
543116 Rundfunkgebühren (GEZ) Deck.Ring : 43 Volkshochschule / 2.3		100	100	100	100	100

Produktkontenübersicht nach Produkten - 2025

Hansestadt Stendal

Produktbereich 27 Volksbildung
 Produktgruppe 271 Volkshochschulen
Produkt 271100 Volkshochschule



Konto	Ergebnis 2023	Ansatz 2024	Ansatz 2025	Planung 2026	Planung 2027	Planung 2028
1	2	3	4	5	6	7
Erträge und Aufwendungen						
Aufwendungen						
543124 Sonstige Geschäftsaufwendungen Deckb.Ring : 43 Volkshochschule / 2.3		300	300	300	300	300
571110 Abschreibungen auf immaterielle Vermögensgegenstände Zweckb.Ring : 200 Finanzwesen - bilanzielle Abschreibungen		700	900	800	700	700
571120 Afa Gebäude und Außenanlagen Zweckb.Ring : 200 Finanzwesen - bilanzielle Abschreibungen		7.700	7.700	7.700	7.700	7.700
571170 Afa Betriebs- und Geschäftsausstattung Zweckb.Ring : 200 Finanzwesen - bilanzielle Abschreibungen		1.100	1.400	2.000	3.200	3.200
571180 Afa Sammelposten Zweckb.Ring : 200 Finanzwesen - bilanzielle Abschreibungen		3.400	3.600	2.100	2.100	2.100
571185 Afa Geringwertige Wirtschaftsgüter Zweckb.Ring : 200 Finanzwesen - bilanzielle Abschreibungen		1.000	1.000	1.000	1.000	1.000
581101 Aufwendungen aus internen Leistungsbeziehungen Gebäudemanagement über Bauhof Zweckb.Ring : 671 Bauhof - ILV		100	100	100	100	100
Summe Erträge		234.200	245.800	245.800	245.800	245.800
Summe Aufwendungen		504.900	519.700	518.800	520.100	520.200
Abgleich Produkt 271100		270.700-	273.900-	273.000-	274.300-	274.400-

Produktkontenübersicht nach Produkten - 2025

Hansestadt Stendal

Produktbereich 27 Volksbildung
 Produktgruppe 272 Bibliotheken/Büchereien
 Produkt 272100 Bibliothek



Konto	Ergebnis 2023	Ansatz 2024	Ansatz 2025	Planung 2026	Planung 2027	Planung 2028
1	2	3	4	5	6	7
Erträge und Aufwendungen						
Erträge						
414002 Zuweisungen und Zuschüsse für laufende Zwecke vom Bund		1.500	0	0	0	0
414100 Zuweisungen und Zuschüsse für laufende Zwecke vom Land		10.000	10.000	10.000	10.000	10.000
414700 Zuschüsse für laufende Zwecke von privaten Unternehmen		0	0	0	0	0
431100 Verwaltungsgebühren		3.000	3.000	3.000	3.000	3.000
431126 Verwaltungsgebühren für Pässe/Ausweise		0	0	0	0	0
432100 Benutzungsgebühren und ähnliche Entgelte		15.400	15.400	15.400	16.200	16.200
432101 Ersatzmedien (Gebühren gem. Satzung der Stadtbibliothek)		1.000	1.000	1.000	1.000	1.000
432104 Erstattung für Kopierer u.ä.		200	200	200	200	200
432106 Verpflegungsentgelte		0	200	200	200	200
432110 Eintrittsgelder		400	400	400	400	400
441101 Sonstige Mieten und Pachten (privatrechtl.)		100	100	100	100	100
442100 Erträge aus dem Verkauf von Vorräten		600	600	600	600	600
453100 Erträge aus der Auflösung von Sonderposten aus Zuwendungen (aus 2311) Zweckb.Ring : 200 Finanzwesen - bilanzielle Abschreibungen		16.200	16.200	15.700	13.600	13.600
453400 Erträge aus der Auflösung von Sonderposten für sonstige Sonderposten (aus 2391) Zweckb.Ring : 200 Finanzwesen - bilanzielle Abschreibungen		100	100	100	100	100
456205 Verzugsgebühren		4.500	4.500	4.500	4.500	4.500
Aufwendungen						
501200 Dienstaufwendungen für Arbeitnehmer Deck.Ring : 1 Personalaufwendungen über 1.1		289.400	232.800	232.800	232.800	232.800
501201 leistungsgerechte Vergütung Deck.Ring : 1 Personalaufwendungen über 1.1		4.200	4.300	4.300	4.300	4.300
502200 Beiträge zu Versorgungskassen für Arbeitnehmer Deck.Ring : 1 Personalaufwendungen über 1.1		12.000	9.500	9.500	9.500	9.500
503200 Beiträge zur gesetzlichen Sozialversicherung aus Dienstaufwendungen für Arbeitnehmer Deck.Ring : 1 Personalaufwendungen über 1.1		60.600	49.300	49.300	49.300	49.300
503900 Abgabe Künstlersozialkasse (SV) Deck.Ring : 41 Geschäftsaufwendungen / 2.2, 2.2.1 Amt		100	100	100	100	100
521100 Unterhaltung der Grundstücke und baulichen Anlagen Deck.Ring : 65 Gebäudeunterhaltung über 3.3 Hochbau		4.200	24.200	11.700	4.200	4.200

Produktkontenübersicht nach Produkten - 2025

Hansestadt Stendal

Produktbereich 27 Volksbildung
 Produktgruppe 272 Bibliotheken/Büchereien
 Produkt 272100 Bibliothek



Konto	Ergebnis 2023	Ansatz 2024	Ansatz 2025	Planung 2026	Planung 2027	Planung 2028
1	2	3	4	5	6	7
Erträge und Aufwendungen						
Aufwendungen						
521101 Unterhaltung der Grundstücke und baulichen Anlagen, Leuchtmittel (über Amt für Technische Dienste) Deck.Ring : 67 Reinigung, Unterhaltung über 3.6 Techn.		300	300	300	300	300
522130 Unterhaltung des sonstigen unbeweglichen Vermögens (über Amt f. Technische Dienste) Deck.Ring : 67 Reinigung, Unterhaltung über 3.6 Techn.		600	600	600	600	600
523101 sonstige Mieten Deck.Ring : 20 Bewirtschaftung / 1.4 Finanzwesen		200	200	200	200	200
524100 Energie Deck.Ring : 65 Gebäudeunterhaltung über 3.3 Hochbau		10.600	10.600	10.600	10.600	10.600
524101 Brennstoffe, Fernwärme Deck.Ring : 65 Gebäudeunterhaltung über 3.3 Hochbau		18.200	18.200	18.200	18.200	18.200
524102 Reinigungs- und Dienstleistungsaufwendungen (u.a. Straßenreinigung) Deck.Ring : 40 Unterhaltung / 2.2, 2.2.1 Amt für Jugend,		100	100	100	100	100
524103 Wasser, Abwasser Deck.Ring : 65 Gebäudeunterhaltung über 3.3 Hochbau		1.800	1.800	1.800	1.800	1.800
524107 Müllentsorgung Deck.Ring : 65 Gebäudeunterhaltung über 3.3 Hochbau		300	300	300	300	300
524108 Wachschatz (über Gebäudeman.) Deck.Ring : 65 Gebäudeunterhaltung über 3.3 Hochbau		1.200	1.200	1.200	1.200	1.200
524109 Versicherung Gebäude / Inhalt Deck.Ring : 5 Versicherung über 1.1		800	800	800	800	800
524112 Reinigungs- u. Dienstleistungsaufwendungen (über Amt f. Technische Dienste) Deck.Ring : 67 Reinigung, Unterhaltung über 3.6 Techn.		2.300	2.300	2.300	2.500	2.500
525500 Unterhaltung des sonstigen beweglichen Vermögens (eigene Zuständigkeit) Deck.Ring : 40 Unterhaltung / 2.2, 2.2.1 Amt für Jugend,		200	200	200	200	200
525505 Wartung und Verbrauch Kopierdrucker Deck.Ring : 17 Wartung und Verbrauch Kopierdrucker / 1.3		300	700	700	700	800
525510 Softwarepflege/Softwarehotline Deck.Ring : 18 Unterhaltung / 1.3 IT		10.400	19.000	19.000	19.000	19.000
526101 ämterspezifische Fortbildung Deck.Ring : 41 Geschäftsaufwendungen / 2.2, 2.2.1 Amt		400	400	400	400	400
527100 Besondere Verwaltungs- und Betriebsaufwendungen Deck.Ring : 41 Geschäftsaufwendungen / 2.2, 2.2.1 Amt		2.400	2.400	2.400	2.400	2.400
527102 Verpflegungsaufwendungen Deck.Ring : 41 Geschäftsaufwendungen / 2.2, 2.2.1 Amt		0	200	200	200	200

Produktkontenübersicht nach Produkten - 2025

Hansestadt Stendal

Produktbereich 27 Volksbildung
 Produktgruppe 272 Bibliotheken/Büchereien
 Produkt 272100 Bibliothek




Konto	Ergebnis 2023	Ansatz 2024	Ansatz 2025	Planung 2026	Planung 2027	Planung 2028
1	2	3	4	5	6	7
Erträge und Aufwendungen						
Aufwendungen						
527111 Schulbibliotheken Deck.Ring : 41 Geschäftsaufwendungen / 2.2, 2.2.1 Amt		3.300	3.300	3.300	3.300	3.300
527112 Bücher und Zeitschriften Deck.Ring : 41 Geschäftsaufwendungen / 2.2, 2.2.1 Amt		17.000	17.000	17.000	17.000	17.000
527113 Förderung Bücher und Zeitschriften		14.000	14.000	14.000	14.000	14.000
527132 Dokumentationen / Informationen u.ä. Deck.Ring : 41 Geschäftsaufwendungen / 2.2, 2.2.1 Amt		100	500	100	100	100
527134 Veranstaltungen Deck.Ring : 42 Veranstaltungen, Ehrungen / 2.2 Amt für		2.000	4.000	2.000	2.000	2.000
5271610 Förderprogramm "Onleihe"		3.200	3.200	3.200	3.200	3.200
529110 Aufwendungen für Bank- und Postscheckgebühren usw. Deck.Ring : 20 Bewirtschaftung / 1.4 Finanzwesen		300	300	300	300	300
541102 Reisekosten Deck.Ring : 3 Geschäftsaufwendungen über 1.1		200	200	200	200	200
542120 Aufwandsentschädigungen für ehrenamtlich Tätige (u.a.Leseoma) Deck.Ring : 41 Geschäftsaufwendungen / 2.2, 2.2.1 Amt		100	200	200	200	200
542930 Mitgliedsbeiträge an Verbände, Vereine Deck.Ring : 6 Mitgliedsbeiträge über 1.1		300	300	300	300	300
543110 Büromaterial Deck.Ring : 3 Geschäftsaufwendungen über 1.1		200	200	200	200	200
543112 Bücher, Zeitschriften Deck.Ring : 3 Geschäftsaufwendungen über 1.1		100	100	100	100	100
543113 Postgebühren / Porto Deck.Ring : 41 Geschäftsaufwendungen / 2.2, 2.2.1 Amt		1.500	1.500	1.500	1.500	1.500
543114 Aufwendungen für Telefon und Datenübertragung Deck.Ring : 16 Telefonkosten über 1.3 IT		1.000	1.000	1.000	1.000	1.000
543123 GEMA-Gebühren Deck.Ring : 41 Geschäftsaufwendungen / 2.2, 2.2.1 Amt		200	200	200	200	200
544100 Sachversicherungen Deck.Ring : 5 Versicherung über 1.1		100	100	100	100	100
547321 Abschreibungskonto bei Niederschlagung Zweckb.Ring : 203 Finanzwesen - Wertkorrekturen (EWB,		1.000	1.000	1.000	1.000	1.000
571120 Afa Bibliotheksgebäudegebäude und Außenanlagen Zweckb.Ring : 200 Finanzwesen - bilanzielle Abschreibungen		17.300	17.300	17.300	17.300	17.300
571170 Afa Betriebs- und Geschäftsausstattung Zweckb.Ring : 200 Finanzwesen - bilanzielle Abschreibungen		3.200	3.200	2.600	300	300

Produktkontenübersicht nach Produkten - 2025

Hansestadt Stendal

Produktbereich 27 Volksbildung
 Produktgruppe 272 Bibliotheken/Büchereien
Produkt 272100 Bibliothek



Konto	Ergebnis 2023	Ansatz 2024	Ansatz 2025	Planung 2026	Planung 2027	Planung 2028
1	2	3	4	5	6	7
Erträge und Aufwendungen						
Aufwendungen						
571180 Afa Sammelposten		2.500	1.400	1.600	1.000	1.000
Zweckb.Ring : 200 Finanzwesen - bilanzielle Abschreibungen						
571185 Afa Geringwertige Wirtschaftsgüter		700	700	700	700	700
Zweckb.Ring : 200 Finanzwesen - bilanzielle Abschreibungen						
581101 Aufwendungen aus internen Leistungsbeziehungen Gebäudemanagement über Bauhof		100	100	100	100	100
Zweckb.Ring : 671 Bauhof - ILV						
Summe Erträge		53.000	51.700	51.200	49.900	49.900
Summe Aufwendungen		489.000	449.300	434.000	423.800	423.900
Abgleich Produkt 272100		436.000-	397.600-	382.800-	373.900-	374.000-

Produktkontenübersicht nach Produkten - 2025

Hansestadt Stendal

Produktbereich 28 Örtliche Kulturaufgaben
 Produktgruppe 281 Heimat- und sonstige Kulturpflege
 Produkt 281100 Rolandfest/Festmärkte



Konto	Ergebnis 2023	Ansatz 2024	Ansatz 2025	Planung 2026	Planung 2027	Planung 2028
1	2	3	4	5	6	7
Erträge und Aufwendungen						
Erträge						
414701 Spenden 'Kulturnacht' Zweckb.Ring : 130 Veranstaltung, Tourismus - Feste, Märkte		200	200	200	200	200
414702 Spenden 'Lichttage' Zweckb.Ring : 130 Veranstaltung, Tourismus - Feste, Märkte		20.000	0	0	0	0
414710 Spenden Stadtseefest zwgb. Zweckb.Ring : 130 Veranstaltung, Tourismus - Feste, Märkte		1.000	1.000	1.000	1.000	1.000
414711 Spenden Handwerkermarkt Zweckb.Ring : 130 Veranstaltung, Tourismus - Feste, Märkte		500	500	500	500	500
414719 Zuschüsse für laufende Zwecke von privaten Unternehmen (Sponsoring lt. Vertrag 19% USt.) Zweckb.Ring : 130 Veranstaltung, Tourismus - Feste, Märkte		0	16.000	16.000	16.000	16.000
414800 Spenden von Vereinen und privaten Personen		0				
441119 Erträge aus Pachten und Standplätzen 19% UST Zweckb.Ring : 130 Veranstaltung, Tourismus - Feste, Märkte		4.700	17.700	17.700	17.700	17.700
446100 (Eisbahn)Sonstige privatrechtliche Leistungsentgelte		50.000	0	0	0	0
446119 Sonstige privatrechtliche Leistungsentgelte (Klostergarten)19%UST		0	0	0	0	0
Aufwendungen						
503900 Abgabe Künstlersozialkasse (SV) Zweckb.Ring : 130 Veranstaltung, Tourismus - Feste, Märkte		2.000	2.000	2.000	2.000	2.000
522101 Unterhaltung Strompoller Zweckb.Ring : 130 Veranstaltung, Tourismus - Feste, Märkte		4.000	2.000	2.000	2.000	2.000
522106 Winckelmannplatz (Wiederherstellung) Zweckb.Ring : 130 Veranstaltung, Tourismus - Feste, Märkte		2.000	2.000	2.000	2.000	2.000
524100 Energie Zweckb.Ring : 130 Veranstaltung, Tourismus - Feste, Märkte		2.400	4.400	4.400	4.400	4.400
525500 Unterhaltung des sonstigen beweglichen Vermögens (eigene Zuständigkeit) Zweckb.Ring : 130 Veranstaltung, Tourismus - Feste, Märkte		600	600	600	600	600
525507 Eisbahn (Miete, Energie, Wasser, Wachschutz,GEAMA, Werbung,Dixi, sonstiges)		100.000	0	0	0	0
527132 Dokumentationen / Informationen u.ä. Zweckb.Ring : 130 Veranstaltung, Tourismus - Feste, Märkte		5.000	5.000	5.000	5.000	5.000
527133 Stendaler Lichttage Zweckb.Ring : 130 Veranstaltung, Tourismus - Feste, Märkte		35.000	0	0	0	0
527134 Veranstaltungen (Rolandfest) Zweckb.Ring : 130 Veranstaltung, Tourismus - Feste, Märkte		0	140.000	140.000	140.000	140.000
527135 Handwerkermarkt		3.000	3.000	3.000	3.000	3.000

Produktkontenübersicht nach Produkten - 2025

Hansestadt Stendal

Produktbereich 28 Örtliche Kulturaufgaben
 Produktgruppe 281 Heimat- und sonstige Kulturpflege
 Produkt 281100 Rolandfest/Festmärkte



Konto	Ergebnis 2023	Ansatz 2024	Ansatz 2025	Planung 2026	Planung 2027	Planung 2028
1	2	3	4	5	6	7
Erträge und Aufwendungen						
Aufwendungen						
Zweckb.Ring : 130 Veranstaltung, Tourismus - Feste, Märkte						
527136 Kinder- und Familienfest am Stadtseefest		18.000	18.000	18.000	18.000	18.000
Zweckb.Ring : 130 Veranstaltung, Tourismus - Feste, Märkte						
527137 sonstige Veranstaltungen (u.a.Kulturnacht)		6.000	5.000	5.000	5.000	5.000
Zweckb.Ring : 130 Veranstaltung, Tourismus - Feste, Märkte						
527140 Garten und Ambiente		9.000	9.000	9.000	9.000	9.000
Zweckb.Ring : 130 Veranstaltung, Tourismus - Feste, Märkte						
531800 Zuschüsse an übrige Bereiche		0				
543110 Büromaterial		100	100	100	100	100
Zweckb.Ring : 130 Veranstaltung, Tourismus - Feste, Märkte						
543118 Sachverständigen-, Gerichts- und ähnliche Aufwendungen		600	600	600	600	600
Zweckb.Ring : 130 Veranstaltung, Tourismus - Feste, Märkte						
543123 GEMA-Gebühren		3.000	13.000	13.000	13.000	13.000
Zweckb.Ring : 130 Veranstaltung, Tourismus - Feste, Märkte						
544102 Versicherung (Eisbahn)		0	0	0	0	0
547321 Abschreibungskonto bei Niederschlagung		100	100	100	100	100
Zweckb.Ring : 203 Finanzwesen - Wertkorrekturen (EWB,						
571170 Afa Betriebs- und Geschäftsausstattung		1.000	1.000	1.000	1.000	1.000
Zweckb.Ring : 200 Finanzwesen - bilanzielle Abschreibungen						
571180 Afa Sammelposten		700	700	700	0	0
Zweckb.Ring : 200 Finanzwesen - bilanzielle Abschreibungen						
581100 Aufwendungen aus internen Leistungsbeziehungen Bauhof		35.000	35.000	35.000	35.000	35.000
Zweckb.Ring : 671 Bauhof - ILV						
581102 Aufwendungen aus internen Leistungsbeziehungen Personalaufwand		7.500	10.400	10.400	10.400	10.400
Zweckb.Ring : 671 Bauhof - ILV						
Summe Erträge		76.400	35.400	35.400	35.400	35.400
Summe Aufwendungen		235.000	251.900	251.900	251.200	251.200
Abgleich Produkt 281100		158.600-	216.500-	216.500-	215.800-	215.800-

Produktkontenübersicht nach Produkten - 2025

Hansestadt Stendal

Produktbereich 28 Örtliche Kulturaufgaben
 Produktgruppe 281 Heimat- und sonstige Kulturpflege
 Produkt 281101 Weihnachtsmarkt



Konto	Ergebnis 2023	Ansatz 2024	Ansatz 2025	Planung 2026	Planung 2027	Planung 2028
1	2	3	4	5	6	7
Erträge und Aufwendungen						
Erträge						
441110 Erträge aus Pachten und Standplätzen (Weihnachtsmarkt)		0	0	0	0	0
441119 Erträge aus Pachten und Standplätzen (Weihnachtsmarkt) 19% UST Zweckb.Ring : 131 Veranstaltung, Tourismus -		14.600	16.000	16.000	16.000	16.000
Aufwendungen						
523100 Aufwendungen für Mieten und Pachten Deck.Ring : 82 Mieten und Pachten über 3.7 Wirtschaft-		2.200	2.200	2.200	2.200	2.200
524100 Energie Zweckb.Ring : 131 Veranstaltung, Tourismus -		4.000	4.000	4.000	4.000	4.000
525500 Unterhaltung des sonstigen beweglichen Vermögens (eigene Zuständigkeit) Zweckb.Ring : 131 Veranstaltung, Tourismus -		6.000	10.000	10.000	10.000	10.000
527100 Besondere Verwaltungs- und Betriebsaufwendungen Zweckb.Ring : 131 Veranstaltung, Tourismus -		400	400	400	400	400
527134 Veranstaltungen Zweckb.Ring : 131 Veranstaltung, Tourismus -		21.500	21.500	17.900	17.900	17.900
527138 Ausstellungen Zweckb.Ring : 131 Veranstaltung, Tourismus -		2.500	2.500	2.500	2.500	2.500
543123 GEMA-Gebühren Zweckb.Ring : 131 Veranstaltung, Tourismus -		1.000	1.000	1.000	1.000	1.000
547321 Abschreibungskonto bei Niederschlagung Zweckb.Ring : 203 Finanzwesen - Wertkorrekturen (EWB,		100	100	100	100	100
571170 Afa Weihnachtspyramide, Krippenspiel, Beleuchtung Zweckb.Ring : 200 Finanzwesen - bilanzielle Abschreibungen		2.800	4.000	4.000	3.900	3.900
571180 Afa Sammelposten Zweckb.Ring : 200 Finanzwesen - bilanzielle Abschreibungen		2.100	2.100	1.900	0	0
581100 Aufwendungen aus internen Leistungsbeziehungen Bauhof Zweckb.Ring : 671 Bauhof - ILV		35.000	30.000	30.000	30.000	30.000
581102 Aufwendungen aus internen Leistungsbeziehungen Personalaufwand Zweckb.Ring : 671 Bauhof - ILV		12.600	12.600	12.600	12.600	12.600
Summe Erträge			14.600	16.000	16.000	16.000
Summe Aufwendungen			90.200	90.400	86.600	84.600
Abgleich Produkt 281101			75.600-	74.400-	70.600-	68.600-

Produktkontenübersicht nach Produkten - 2025

Hansestadt Stendal

Produktbereich 28 Örtliche Kulturaufgaben
 Produktgruppe 281 Heimat- und sonstige Kulturpflege
 Produkt 281110 Sachsen-Anhalt-Tag



Konto	Ergebnis 2023	Ansatz 2024	Ansatz 2025	Planung 2026	Planung 2027	Planung 2028
1	2	3	4	5	6	7
Erträge und Aufwendungen						
Erträge						
414100 Zuweisungen und Zuschüsse für laufende Zwecke vom Land Zweckb.Ring : 139 Veranstaltung, Tourismus - Sachsen-		330.000	0	0	0	0
414600 Zuschüsse für laufende Zwecke von sonstigen öffentlichen Sonderrechnungen Zweckb.Ring : 139 Veranstaltung, Tourismus - Sachsen-		75.000	0	0	0	0
414719 Zuschüsse für laufende Zwecke von privaten Unternehmen 19% UST		105.000	0	0	0	0
441119 Erträge aus Mieten und Pachten 19% UST		210.000	0	0	0	0
442119 Erträge aus dem Verkauf von Merchandising 19% UST		3.000	0	0	0	0
446119 Benutzungsgebühren		150.000	0	0	0	0
459119 Andere sonstige ordentliche Erträge (u.a. Vermarktungsrechte, bereits ausgeb. Ford. - privatrechtl.) Zweckb.Ring : 139 Veranstaltung, Tourismus - Sachsen-		64.500	0	0	0	0
Aufwendungen						
501200 Dienstaufwendungen für Arbeitnehmer Deck.Ring : 1 Personalaufwendungen über 1.1		157.900	0	0	0	0
501201 leistungsgerechte Vergütung Deck.Ring : 1 Personalaufwendungen über 1.1		1.000	0	0	0	0
502200 Beiträge zu Versorgungskassen für Arbeitnehmer Deck.Ring : 1 Personalaufwendungen über 1.1		6.000	0	0	0	0
503200 Beiträge zur gesetzlichen Sozialversicherung aus Dienstaufwendungen für Arbeitnehmer Deck.Ring : 1 Personalaufwendungen über 1.1		31.000	0	0	0	0
521101 Unterhaltung der Grundstücke und baulichen Anlagen, Leuchtmittel (über Amt für Technische Dienste) Zweckb.Ring : 139 Veranstaltung, Tourismus - Sachsen-		1.000	0	0	0	0
523100 Aufwendungen für Mieten und Pachten Zweckb.Ring : 139 Veranstaltung, Tourismus - Sachsen-		10.000	0	0	0	0
524100 Energie Deck.Ring : 65 Gebäudeunterhaltung über 3.3 Hochbau		2.000	0	0	0	0
524101 Brennstoffe, Fernwärme Deck.Ring : 65 Gebäudeunterhaltung über 3.3 Hochbau		4.000	0	0	0	0
524103 Wasser, Abwasser Deck.Ring : 65 Gebäudeunterhaltung über 3.3 Hochbau		600	0	0	0	0
524112 Reinigungs- u. Dienstleistungsaufwendungen (über Amt f. Technische Dienste) Zweckb.Ring : 139 Veranstaltung, Tourismus - Sachsen-		9.000	0	0	0	0
524120 Bewirtschaftung der Grundstücke und baulichen Anlagen		270.000	0	0	0	0

Produktkontenübersicht nach Produkten - 2025

Hansestadt Stendal

Produktbereich 28 Örtliche Kulturaufgaben
 Produktgruppe 281 Heimat- und sonstige Kulturpflege
 Produkt 281110 Sachsen-Anhalt-Tag



Konto	Ergebnis 2023	Ansatz 2024	Ansatz 2025	Planung 2026	Planung 2027	Planung 2028
1	2	3	4	5	6	7
Erträge und Aufwendungen						
Aufwendungen						
Zweckb.Ring : 139 Veranstaltung, Tourismus - Sachsen-						
525101 Kraft- und Schmierstoffe		1.000	0	0	0	0
Zweckb.Ring : 139 Veranstaltung, Tourismus - Sachsen-						
525500 Unterhaltung des sonstigen beweglichen Vermögens (eigene Zuständigkeit)		100	0	0	0	0
Zweckb.Ring : 139 Veranstaltung, Tourismus - Sachsen-						
526101 ämterpezifische Fortbildung		2.000	0	0	0	0
Zweckb.Ring : 139 Veranstaltung, Tourismus - Sachsen-						
527100 Besondere Verwaltungs- und Betriebsaufwendungen		193.000	0	0	0	0
Zweckb.Ring : 139 Veranstaltung, Tourismus - Sachsen-						
528100 Aufwendungen für Verbrauch von Vorräten		5.000	0	0	0	0
Zweckb.Ring : 139 Veranstaltung, Tourismus - Sachsen-						
529100 Aufwendungen für sonstige Dienstleistungen von Dritten		620.000	0	0	0	0
Zweckb.Ring : 139 Veranstaltung, Tourismus - Sachsen-						
541102 Reisekosten		100				
Deck.Ring : 3 Geschäftsaufwendungen über 1.1						
542120 Aufwandsentschädigungen für ehrenamtlich Tätige		8.000	0	0	0	0
Zweckb.Ring : 139 Veranstaltung, Tourismus - Sachsen-						
543115 Aufwendungen für Telefon und Datenübertragung (Ämter)		500	0	0	0	0
Zweckb.Ring : 139 Veranstaltung, Tourismus - Sachsen-						
543118 Sachverständigen-, Gerichts- und ähnliche Aufwendungen		14.000	0	0	0	0
Zweckb.Ring : 139 Veranstaltung, Tourismus - Sachsen-						
543124 Sonstige Geschäftsaufwendungen		3.000	0	0	0	0
Zweckb.Ring : 139 Veranstaltung, Tourismus - Sachsen-						
544100 Sachversicherungen		10.000	0	0	0	0
Zweckb.Ring : 139 Veranstaltung, Tourismus - Sachsen-						
545800 Erstattungen für die Aufwendungen von Dritten an übrige Bereiche		34.000	0	0	0	0
Zweckb.Ring : 139 Veranstaltung, Tourismus - Sachsen-						
571170 Afa Betriebs- und Geschäftsausstattung		400	400	400	400	400
Zweckb.Ring : 200 Finanzwesen - bilanzielle Abschreibungen						
571180 Afa Sammelposten		600	600	600	600	600
Zweckb.Ring : 200 Finanzwesen - bilanzielle Abschreibungen						
571185 Afa Geringwertige Wirtschaftsgüter		3.000	0	0	0	0
Zweckb.Ring : 200 Finanzwesen - bilanzielle Abschreibungen						
581100 Aufwendungen aus internen Leistungsbeziehungen Bauhof		38.500	0	0	0	0

Produktkontenübersicht nach Produkten - 2025

Hansestadt Stendal

Produktbereich 28 Örtliche Kulturaufgaben
 Produktgruppe 281 Heimat- und sonstige Kulturpflege
Produkt 281110 Sachsen-Anhalt-Tag



Konto	Ergebnis 2023	Ansatz 2024	Ansatz 2025	Planung 2026	Planung 2027	Planung 2028
1	2	3	4	5	6	7
Erträge und Aufwendungen						
Aufwendungen						
Zweckb.Ring : 671 Bauhof - ILV						
Summe Erträge		937.500	0	0	0	0
Summe Aufwendungen		1.425.700	1.000	1.000	1.000	1.000
Abgleich Produkt 281110		488.200-	1.000-	1.000-	1.000-	1.000-

Produktkontenübersicht nach Produkten - 2025

Hansestadt Stendal


Produktbereich 28 Örtliche Kulturaufgaben
 Produktgruppe 281 Heimat- und sonstige Kulturpflege
Produkt 281200 Kulturförderung



Konto	Ergebnis 2023	Ansatz 2024	Ansatz 2025	Planung 2026	Planung 2027	Planung 2028
1	2	3	4	5	6	7
Erträge und Aufwendungen						
Aufwendungen						
527100 Besondere Verwaltungs- und Betriebsaufwendungen		100	100	100	100	100
Deck.Ring : 41 Geschäftsaufwendungen / 2.2, 2.2.1 Amt						
531800 Zuschüsse an übrige Bereiche		33.000	33.000	25.000	25.000	25.000
Deck.Ring : 54 Zuschüsse an übrige Bereiche / 2.2 Amt						
Summe Erträge		0	0	0	0	0
Summe Aufwendungen		33.100	33.100	25.100	25.100	25.100
Abgleich Produkt 281200		33.100-	33.100-	25.100-	25.100-	25.100-

Produktkontenübersicht nach Produkten - 2025**Hansestadt Stendal**

Produktbereich 31 Sozialhilfe und soziale Leistungen
 Produktgruppe 315 Soziale Einrichtungen
 Produkt 315400 Obdachlosenangelegenheiten



Konto	Ergebnis 2023	Ansatz 2024	Ansatz 2025	Planung 2026	Planung 2027	Planung 2028
1	2	3	4	5	6	7
Erträge und Aufwendungen						
Erträge						
432100 Benutzungsgebühren und ähnliche Entgelte		9.000	9.000	9.000	9.000	9.000
441100 Erträge aus Mieten und Pachten		5.300	7.500	7.500	7.500	7.500
448800 Erträge aus Kostenerstattungen von übrigen Bereichen (u.a. Betriebskosten)		1.000	1.000	1.000	1.000	1.000
453100 Erträge aus der Auflösung von Sonderposten aus Zuwendungen (aus 2311) Zweckb.Ring : 200 Finanzwesen - bilanzielle Abschreibungen		500	500	500	500	500
453400 Erträge aus der Auflösung von Sonderposten für sonstige Sonderposten (aus 2391)		0				
Aufwendungen						
521100 Unterhaltung der Grundstücke und baulichen Anlagen Deck.Ring : 65 Gebäudeunterhaltung über 3.3 Hochbau		57.000	50.000	7.000	7.000	7.000
521101 Unterhaltung der Grundstücke und baulichen Anlagen, Leuchtmittel (über Amt für Technische Dienste) Deck.Ring : 67 Reinigung, Unterhaltung über 3.6 Techn.		300	300	300	300	300
522109 Unterhaltung des sonstigen unbewegl. Vermögens (über Techn.Dienste) Baumschnitt/Grünanlagenpflege Deck.Ring : 74 Unterhaltung Baumwesen und Forst / 3.6.2		200	300	300	300	300
522130 Unterhaltung des sonstigen unbeweglichen Vermögens (über Amt f. Technische Dienste) Deck.Ring : 67 Reinigung, Unterhaltung über 3.6 Techn.		200	200	200	200	200
523100 Aufwendungen für Mieten und Pachten		0	0	0	0	0
524100 Energie Deck.Ring : 65 Gebäudeunterhaltung über 3.3 Hochbau		5.800	5.800	5.800	5.800	5.800
524101 Brennstoffe, Fernwärme Deck.Ring : 65 Gebäudeunterhaltung über 3.3 Hochbau		27.600	27.600	27.600	27.600	27.600
524102 Reinigungs- und Dienstleistungsaufwendungen (u.a. Straßenreinigung) Deck.Ring : 32 Unterhaltung / 2.1, 2.1.2 Ordnungsamt		1.200	1.200	1.200	1.200	1.200
524103 Wasser, Abwasser Deck.Ring : 65 Gebäudeunterhaltung über 3.3 Hochbau		2.200	2.200	2.200	2.200	2.200
524107 Müllentsorgung Deck.Ring : 65 Gebäudeunterhaltung über 3.3 Hochbau		1.400	1.400	1.400	1.400	1.400
524108 Wachsenschutz (über Gebäudeman.) Deck.Ring : 65 Gebäudeunterhaltung über 3.3 Hochbau		600	600	600	600	600
524109 Versicherung Gebäude / Inhalt Deck.Ring : 5 Versicherung über 1.1		3.200	3.200	3.200	3.200	3.200
524112 Reinigungs- u. Dienstleistungsaufwendungen (über Amt f. Technische Dienste)		1.000	1.000	1.000	1.000	1.000

Produktkontenübersicht nach Produkten - 2025

Hansestadt Stendal

Produktbereich 31 Sozialhilfe und soziale Leistungen
 Produktgruppe 315 Soziale Einrichtungen
 Produkt 315400 Obdachlosenangelegenheiten



Konto	Ergebnis 2023	Ansatz 2024	Ansatz 2025	Planung 2026	Planung 2027	Planung 2028
1	2	3	4	5	6	7
Erträge und Aufwendungen						
Aufwendungen						
Deck.Ring : 67 Reinigung, Unterhaltung über 3.6 Techn.						
524114 Regenwasser		200	200	200	200	200
Deck.Ring : 32 Unterhaltung / 2.1, 2.1.2 Ordnungsamt						
524118 Wachschutz		14.000	14.000	14.000	14.000	14.000
Deck.Ring : 32 Unterhaltung / 2.1, 2.1.2 Ordnungsamt						
525500 Unterhaltung des sonstigen beweglichen Vermögens (eigene Zuständigkeit)		0	100	100	100	100
Deck.Ring : 32 Unterhaltung / 2.1, 2.1.2 Ordnungsamt						
542120 Aufwandsentschädigungen für ehrenamtlich Tätige		600	600	600	600	600
Deck.Ring : 33 Geschäftsaufwendungen / 2.1, 2.1.2						
543114 Aufwendungen für Telefon und Datenübertragung		500	500	500	500	500
Deck.Ring : 16 Telefonkosten über 1.3 IT						
543118 Sachverständigen-, Gerichts- und ähnliche Aufwendungen		0	0	0	0	0
Deck.Ring : 33 Geschäftsaufwendungen / 2.1, 2.1.2						
544100 Sachversicherungen		100	0	0	0	0
Deck.Ring : 5 Versicherung über 1.1						
545800 Verpflegungskosten		100	100	100	100	100
Deck.Ring : 32 Unterhaltung / 2.1, 2.1.2 Ordnungsamt						
547321 Abschreibungskonto bei Niederschlagung		100	100	100	100	100
Zweckb.Ring : 203 Finanzwesen - Wertkorrekturen (EWB,						
571120 Afa Gebäude und Außenanlagen		4.000	4.000	4.000	4.000	4.000
Zweckb.Ring : 200 Finanzwesen - bilanzielle Abschreibungen						
571170 Afa Betriebs- und Geschäftsausstattung		100	100	100	100	100
Zweckb.Ring : 200 Finanzwesen - bilanzielle Abschreibungen						
571180 Afa Sammelposten		5.100	5.900	6.900	6.600	6.600
Zweckb.Ring : 200 Finanzwesen - bilanzielle Abschreibungen						
571185 Afa Geringwertige Wirtschaftsgüter		2.500	2.500	2.500	2.500	2.500
Zweckb.Ring : 200 Finanzwesen - bilanzielle Abschreibungen						
581100 Aufwendungen aus internen Leistungsbeziehungen Bauhof		0	0	0	0	0
Zweckb.Ring : 671 Bauhof - ILV						
581101 Aufwendungen aus internen Leistungsbeziehungen Gebäudemanagement über Bauhof		100	100	100	100	100
Zweckb.Ring : 671 Bauhof - ILV						
Summe Erträge		15.800	18.000	18.000	18.000	18.000
Summe Aufwendungen		128.100	122.000	80.000	79.700	79.700
Abgleich Produkt 315400		112.300-	104.000-	62.000-	61.700-	61.700-

Produktkontenübersicht nach Produkten - 2025

Hansestadt Stendal

Produktbereich 31 Sozialhilfe und soziale Leistungen
 Produktgruppe 315 Soziale Einrichtungen
 Produkt 315601 Förderung anderer Träger, Vereine u.ä.



Konto	Ergebnis 2023	Ansatz 2024	Ansatz 2025	Planung 2026	Planung 2027	Planung 2028
1	2	3	4	5	6	7
Erträge und Aufwendungen						
Aufwendungen						
521100 Unterhaltung der Grundstücke und baulichen Anlagen Deck.Ring : 65 Gebäudeunterhaltung über 3.3 Hochbau		9.100	8.600	100	100	100
522109 Unterhaltung des sonstigen unbewegl. Vermögens (über Techn.Dienste) Baumschnitt/Grünanlagenpflege Deck.Ring : 74 Unterhaltung Baumwesen und Forst / 3.6.2		600	1.000	1.000	1.000	1.000
524107 Müllentsorgung, Schädlingsbekämpfung Deck.Ring : 65 Gebäudeunterhaltung über 3.3 Hochbau		100	100	100	100	100
527134 Veranstaltungen/Öffentlichkeitsarbeit		5.000	2.000	2.000	2.000	2.000
529100 Aufwendungen für sonstige Dienstleistungen von Dritten (Ehrenamtskarte)		0	20.000	20.000	20.000	20.000
531800 Zuschüsse an übrige Bereiche (soziale Förderung) Deck.Ring : 54 Zuschüsse an übrige Bereiche / 2.2 Amt		24.700	27.300	20.600	20.600	20.600
531801 Zuschüsse Frauenhaus Deck.Ring : 54 Zuschüsse an übrige Bereiche / 2.2 Amt		34.700	34.700	34.700	34.700	34.700
531802 Zuschüsse sozialer Wegweiser Deck.Ring : 54 Zuschüsse an übrige Bereiche / 2.2 Amt		3.000	3.000	3.000	3.000	3.000
531803 Zuschüsse an übrige Bereiche (Stadtseniorenrat) Deck.Ring : 54 Zuschüsse an übrige Bereiche / 2.2 Amt		0	4.500	4.500	4.500	4.500
531810 Zuschüsse an übrige Bereiche Förderprojekt "Mehrgenerationenhaus" Deck.Ring : 54 Zuschüsse an übrige Bereiche / 2.2 Amt		7.000	7.000	7.000	7.000	7.000
531812 Zuschüsse an übrige Bereiche (Ehrenamtskarte)		17.000	0	0	0	0
531815 Zuschüsse an übrige Bereiche (Freiwilligen Agentur Altmark e.V.) Deck.Ring : 54 Zuschüsse an übrige Bereiche / 2.2 Amt		31.200	45.000	45.000	45.000	45.000
531816 Zuschüsse an übrige Bereiche Projekt "familienfreundliche Hansestadt Stendal"		5.000	0	0	0	0
571120 Afa Frauenhaus Zweckb.Ring : 200 Finanzwesen - bilanzielle Abschreibungen		1.100	1.100	1.100	1.100	1.100
571170 Afa Betriebs- und Geschäftsausstattung Zweckb.Ring : 200 Finanzwesen - bilanzielle Abschreibungen		300	300	300	100	100
581100 Aufwendungen aus internen Leistungsbeziehungen Bauhof						
Summe Erträge		0	0	0	0	0
Summe Aufwendungen		138.800	154.600	139.400	139.200	139.200
Abgleich Produkt 315601		138.800-	154.600-	139.400-	139.200-	139.200-

Produktkontenübersicht nach Produkten - 2025**Hansestadt Stendal**

Produktbereich 34 Weitere soziale Leistungen
 Produktgruppe 346 Wohngeld
 Produkt **346100** **Wohngeldstelle**



Konto	Ergebnis 2023	Ansatz 2024	Ansatz 2025	Planung 2026	Planung 2027	Planung 2028
1	2	3	4	5	6	7
Erträge und Aufwendungen						
Erträge						
414110 Zuweisungen und Zuschüsse für laufende Zwecke vom Land		0	0	0	0	0
456100 Bußgelder		200	200	200	200	200
456101 Verwarnungsgelder		100	100	100	100	100
Aufwendungen						
501200 Dienstaufwendungen für Arbeitnehmer Deck.Ring : 1 Personalaufwendungen über 1.1		505.700	498.900	532.300	550.400	567.400
501201 leistungsgerechte Vergütung Deck.Ring : 1 Personalaufwendungen über 1.1		8.700	8.000	8.000	8.000	8.000
502200 Beiträge zu Versorgungskassen für Arbeitnehmer Deck.Ring : 1 Personalaufwendungen über 1.1		20.400	17.400	17.400	17.400	17.400
503200 Beiträge zur gesetzlichen Sozialversicherung aus Dienstaufwendungen für Arbeitnehmer Deck.Ring : 1 Personalaufwendungen über 1.1		105.300	103.200	103.200	103.200	103.200
526101 ämterpezifische Fortbildung Deck.Ring : 41 Geschäftsaufwendungen / 2.2, 2.2.1 Amt		1.000	1.000	1.000	1.000	1.000
529100 Aufwendungen für sonstige Dienstleistungen von Dritten Deck.Ring : 41 Geschäftsaufwendungen / 2.2, 2.2.1 Amt		1.000	1.000	1.000	1.000	1.000
541102 Reisekosten Deck.Ring : 3 Geschäftsaufwendungen über 1.1		100	100	100	100	100
543110 Büromaterial Deck.Ring : 3 Geschäftsaufwendungen über 1.1		400	400	400	400	400
543111 Vordrucke Deck.Ring : 3 Geschäftsaufwendungen über 1.1		1.500	2.500	2.500	2.500	2.500
543112 Bücher, Zeitschriften Deck.Ring : 3 Geschäftsaufwendungen über 1.1		800	800	800	800	800
543113 Postgebühren / Porto Deck.Ring : 3 Geschäftsaufwendungen über 1.1		3.200	3.200	3.200	3.200	3.200
543114 Aufwendungen für Telefon und Datenübertragung Deck.Ring : 16 Telefonkosten über 1.3 IT		200	200	200	200	200
547321 Abschreibungskonto bei Niederschlagung Zweckb.Ring : 203 Finanzwesen - Wertkorrekturen (EWB,		100	100	100	100	100
Summe Erträge		300	300	300	300	300
Summe Aufwendungen		648.400	636.800	670.200	688.300	705.300
Abgleich Produkt 346100		648.100-	636.500-	669.900-	688.000-	705.000-

Produktkontenübersicht nach Produkten - 2025

Hansestadt Stendal

Produktbereich 36 Kinder,- Jugend- und Familienhilfe
 Produktgruppe 363 Kinder-, Jugend- und Familienhilfe
 Produkt 363100 Jugendarbeit/Streetworker



Konto	Ergebnis 2023	Ansatz 2024	Ansatz 2025	Planung 2026	Planung 2027	Planung 2028
1	2	3	4	5	6	7
Erträge und Aufwendungen						
Erträge						
414100 Zuweisungen und Zuschüsse für laufende Zwecke vom Land Zweckb.Ring : 401 Jugend, Sport, Soziales - Jugendarbeit		1.000	1.000	1.000	1.000	1.000
414200 Zuweisungen für laufende Zwecke von Gemeinden und Gemeindeverbänden		22.400	22.400	22.400	22.400	22.400
414201 Förderung vom LK für Jugendaustausch DPJW Zweckb.Ring : 401 Jugend, Sport, Soziales - Jugendarbeit		1.000	1.000	1.000	1.000	1.000
414801 Zuschüsse für laufende Zwecke von übrigen Bereichen (DPJW) Deutsch-Polnischer Jugendaustausch Zweckb.Ring : 401 Jugend, Sport, Soziales - Jugendarbeit		1.000	1.000	1.000	1.000	1.000
432100 Benutzungsgebühren und ähnliche Entgelte		700	700	700	700	700
Aufwendungen						
501200 Dienstaufwendungen für Arbeitnehmer Deck.Ring : 1 Personalaufwendungen über 1.1		216.900	230.500	230.500	230.500	230.500
501201 leistungsgerechte Vergütung Deck.Ring : 1 Personalaufwendungen über 1.1		1.900	1.900	1.900	1.900	1.900
502200 Beiträge zu Versorgungskassen für Arbeitnehmer Deck.Ring : 1 Personalaufwendungen über 1.1		8.700	9.200	9.200	9.200	9.200
503200 Beiträge zur gesetzlichen Sozialversicherung aus Dienstaufwendungen für Arbeitnehmer Deck.Ring : 1 Personalaufwendungen über 1.1		44.700	47.000	47.000	47.000	47.000
521100 Unterhaltung der Grundstücke und baulichen Anlagen		0	0	0	0	0
523100 Aufwendungen für Mieten und Pachten Gebäude Deck.Ring : 82 Mieten und Pachten über 3.7 Wirtschaft-		2.000	2.200	2.200	2.200	2.200
524107 Müllentsorgung Deck.Ring : 65 Gebäudeunterhaltung über 3.3 Hochbau		100	100	100	100	100
524109 Versicherung Gebäude / Inhalt Deck.Ring : 5 Versicherung über 1.1		100	100	100	100	100
525500 Unterhaltung des sonstigen beweglichen Vermögens (eigene Zuständigkeit) Deck.Ring : 45 Unterhaltung / 2.2.1 Jugendarbeit		300	300	300	300	300
526101 ämterpezifische Fortbildung Deck.Ring : 46 Geschäftsaufwendungen / 2.2.1		600	600	600	600	600
527100 Besondere Verwaltungs- und Betriebsaufwendungen Deck.Ring : 46 Geschäftsaufwendungen / 2.2.1		100	100	100	100	100
527103 Projekte Streetworker Deck.Ring : 46 Geschäftsaufwendungen / 2.2.1		2.500	2.500	2.500	2.500	2.500
531800 Zuschuss Jugendarbeit (allgemein)		30.000	0	0	0	0

Produktkontenübersicht nach Produkten - 2025

Hansestadt Stendal

Produktbereich 36 Kinder,- Jugend- und Familienhilfe
 Produktgruppe 363 Kinder-, Jugend- und Familienhilfe
 Produkt 363100 Jugendarbeit/Streetworker



Konto	Ergebnis 2023	Ansatz 2024	Ansatz 2025	Planung 2026	Planung 2027	Planung 2028
1	2	3	4	5	6	7
Erträge und Aufwendungen						
Aufwendungen						
531801 Internationaler Jugendaustausch Zweckb.Ring : 401 Jugend, Sport, Soziales - Jugendarbeit		7.800	7.800	7.800	7.800	7.800
541102 Reisekosten Deck.Ring : 3 Geschäftsaufwendungen über 1.1		200	200	200	200	200
543110 Büromaterial Deck.Ring : 3 Geschäftsaufwendungen über 1.1		200	200	200	200	200
543112 Fachbücher Deck.Ring : 46 Geschäftsaufwendungen / 2.2.1		100	100	100	100	100
543113 Postgebühren / Porto Deck.Ring : 3 Geschäftsaufwendungen über 1.1		200	200	200	200	200
543114 Aufwendungen für Telefon und Datenübertragung Deck.Ring : 16 Telefonkosten über 1.3 IT		1.800	800	800	800	800
571170 Afa Betriebs- und Geschäftsausstattung Zweckb.Ring : 200 Finanzwesen - bilanzielle Abschreibungen		100	100	100	100	100
571180 Afa Sammelposten Zweckb.Ring : 200 Finanzwesen - bilanzielle Abschreibungen		1.000	1.000	1.000	800	800
571185 Afa Geringwertige Wirtschaftsgüter Zweckb.Ring : 200 Finanzwesen - bilanzielle Abschreibungen		200	200	200	200	200
Summe Erträge		26.100	26.100	26.100	26.100	26.100
Summe Aufwendungen		319.500	305.100	305.100	304.900	304.900
Abgleich Produkt 363100		293.400-	279.000-	279.000-	278.800-	278.800-

Produktkontenübersicht nach Produkten - 2025**Hansestadt Stendal**

Produktbereich 36 Kinder,- Jugend- und Familienhilfe
 Produktgruppe 365 Tageseinrichtungen für Kinder
 Produkt 365100 Tageseinrichtungen für Kinder



Konto	Ergebnis 2023	Ansatz 2024	Ansatz 2025	Planung 2026	Planung 2027	Planung 2028
1	2	3	4	5	6	7
Erträge und Aufwendungen						
Erträge						
414100 Zuweisungen und Zuschüsse für laufende Zwecke vom Land		63.000	101.600	101.600	101.600	101.600
414200 Zuweisungen vom Landkreis (KiFöG §12a (1))		1.030.400	1.026.000	1.036.000	1.046.000	1.056.000
414201 Zuweisungen vom Land (KiFöG §12 (2) und (3))		3.221.100	3.157.000	3.188.000	3.220.000	3.252.000
414202 Zuweisungen vom Landkreis (KiFöG §23)		65.000	30.000	30.000	0	0
414203 Zuweisungen vom Landkreis		0	17.500	0	0	0
414601 Zuschüsse für laufende Zwecke - 'Sprach-Kitas'		30.000	0	0	0	0
414700 Zuschüsse für laufende Zwecke von privaten Unternehmen (Spenden)		0	0	0	0	0
414888 Rückzahlung von Zuweisungen u. Zuschüssen übrige Bereiche		0	0	0	0	0
431100 Verwaltungsgebühren		0	0	0	0	0
432100 Kostenbeiträge Eltern (Kita) Stadt		1.401.700	1.409.800	1.529.800	1.529.800	1.529.800
432101 Sonstige Benutzungsgebühren		0	0	0	0	0
432120 Kostenbeiträge der Eltern (Evang. Kita) freie Träger		172.100	179.200	194.300	194.300	194.300
432121 Geschwisterkindregelung (160 %, Stadt)		0	0	0	0	0
432124 Kostenbeiträge der Eltern (Volkssolidarität) freie Träger		238.500	262.400	285.000	285.000	285.000
432125 Geschwisterkindregelung (160 %, Evang. Kita)		0	0	0	0	0
432126 Geschwisterkindregelung (160 %, Volkssolidarität)		0	0	0	0	0
432130 Kostenbeiträge der Eltern (alt Färberhof) neuer Träger Fröbel Stendal GmbH freie Träger		139.100	149.600	162.300	162.300	162.300
432131 Geschwisterkindregelung (160 %, Färberhof) neuer Träger Fröbel Stendal GmbH freie Träger		0	0	0	0	0
432132 Kostenbeiträge der Eltern Tagespflegestelle (Molkereiwichtel)		0	14.100	14.100	14.100	14.100
441100 Erträge aus Mieten und Pachten		172.000	172.000	172.000	172.000	172.000
446101 Rückerstattungen von Bewirtschaftungsaufwendungen (soweit Absetzung nicht möglich ist)		0				
448200 Defizit für Kinder aus anderen Gemeinden		210.000	210.000	210.000	210.000	210.000
448210 Kostenerstattungen vom Landkreis (KiFöG §13 (5) - Geschwisterkind 160 %) Stadt		455.100	443.600	443.600	446.600	443.600
448211 Kostenerstattungen vom Landkreis (KiFöG §13 (5) - Geschwisterkind 160 %) Evangelische Kita		60.800	69.700	69.700	69.700	69.700

Produktkontenübersicht nach Produkten - 2025

Hansestadt Stendal


Produktbereich 36 Kinder,- Jugend- und Familienhilfe
 Produktgruppe 365 Tageseinrichtungen für Kinder
 Produkt 365100 Tageseinrichtungen für Kinder



Konto	Ergebnis 2023	Ansatz 2024	Ansatz 2025	Planung 2026	Planung 2027	Planung 2028
1	2	3	4	5	6	7
Erträge und Aufwendungen						
Erträge						
448212 Kostenerstattungen vom Landkreis (KiFöG §13 (5) - Geschwisterkind 160 %) BuBiLa - Volkssolid.		94.000	98.500	98.500	98.500	98.500
448213 Kostenerstattungen vom Landkreis (KiFöG §13 (5) - Geschwisterkind 160 %) Familienzentrum Färberhof		56.000	62.400	62.400	62.400	62.400
448214 Kostenerstattungen vom Landkreis (KiFöG §13 (5) - Geschwisterkind 160 %) Abenteuerland - Borgh. St.		52.100	53.800	53.800	53.800	53.800
448215 Kostenerstattungen vom Landkreis (KiFöG §13 (5) - Geschwisterkind 160 %) Johannersternchen		124.500	142.300	142.300	142.300	142.300
448216 Kostenerstattungen vom Landkreis (KiFöG §13 (5) - Geschwisterkind 160 %) Kunterbunt - Lebenshilfe		25.400	32.600	32.600	32.600	32.600
448217 Kostenerstattungen vom LK (KiFöG §13 (5) - Geschwisterkind 160 %) Neue Kita "KinderArche" Möringen		20.300	17.400	17.400	17.400	17.400
448218 Kostenerstattungen vom Landkreis (KiFöG §13 (5) - Geschwisterkind 160 %) Columbus - DRK		40.300	55.900	55.900	55.900	55.900
448219 Kostenerstattungen vom Landkreis (KiFöG §13 (5) - Geschwisterkind 160 %) Leicht-Sinn - Borgh. St.		37.600	42.000	42.000	42.000	42.000
448220 Kostenerstattungen vom Landkreis (KiFöG §13 (5) - Geschwisterkind 160 %) An der Modderkuhl - Uchtspr		17.300	17.800	17.800	17.800	17.800
448221 Kostenerstattungen vom Landkreis (KiFöG §13 (5) - Geschwisterkind 160 %) Auf dem Bauernhof - Bindf.		59.400	51.100	51.100	51.100	51.100
448229 Kostenerstattungen vom Landkreis (KiFöG §13 (5) - Geschwisterkind 160 %) Tagespflege		3.200	2.000	2.000	2.000	2.000
448400 Erträge aus Kostenerstattungen (ARGE, Mutterschutz, Beschäftigungsverbot, etc.)		100.000	100.000	100.000	100.000	100.000
448700 Erträge aus Kostenerstattungen von privaten Unternehmen (privatrechtl.)		27.300	27.600	27.600	27.600	27.600
448800 Erträge aus Kostenerstattungen von übrigen Bereichen (u.a. Betriebskosten)		900	900	900	900	900
453100 Erträge aus der Auflösung von Sonderposten aus Zuwendungen (aus 2311) Zweckb.Ring : 200 Finanzwesen - bilanzielle Abschreibungen		182.400	166.200	159.800	164.000	176.600
453103 Erträge aus der Auflösung von Sonderposten aus Zuwendungen für GWG (aus 2311) Zweckb.Ring : 200 Finanzwesen - bilanzielle Abschreibungen		0	0	0	0	0
453400 Erträge aus der Auflösung von Sonderposten für sonstige Sonderposten (aus 2391) Zweckb.Ring : 200 Finanzwesen - bilanzielle Abschreibungen		800	1.400	1.400	900	400
454200 Erträge aus der Veräußerung von beweglichen Vermögensgegenständen ab 1.000,01 Euro netto		0				

Produktkontenübersicht nach Produkten - 2025**Hansestadt Stendal**

Produktbereich 36 Kinder,- Jugend- und Familienhilfe
 Produktgruppe 365 Tageseinrichtungen für Kinder
 Produkt 365100 Tageseinrichtungen für Kinder



Konto	Ergebnis 2023	Ansatz 2024	Ansatz 2025	Planung 2026	Planung 2027	Planung 2028
1	2	3	4	5	6	7
Erträge und Aufwendungen						
Erträge						
454300 Erträge aus der Veräußerung von beweglichen Vermögensgegenständen von 150,01 bis 1.000,- Euro netto		0				
454400 Erträge aus der Veräußerung von bewegl.geringwertigen Wirtschaftsgütern		0				
Aufwendungen						
501200 Dienstaufwendungen für Arbeitnehmer Deck.Ring : 1 Personalaufwendungen über 1.1		7.776.600	8.255.800	8.807.400	9.106.200	9.385.900
501201 leistungsgerechte Vergütung Deck.Ring : 1 Personalaufwendungen über 1.1		122.100	122.900	122.900	122.900	122.900
501901 Freiwilligendienst Deck.Ring : 2 Geschäftsaufwendungen / 1.2 Personalbüro		13.000	12.000	12.500	13.000	13.500
502200 Beiträge zu Versorgungskassen für Arbeitnehmer Deck.Ring : 1 Personalaufwendungen über 1.1		312.500	358.200	358.200	358.200	358.200
503200 Beiträge zur gesetzlichen Sozialversicherung aus Dienstaufwendungen für Arbeitnehmer Deck.Ring : 1 Personalaufwendungen über 1.1		1.601.200	1.831.600	1.831.600	1.831.600	1.831.600
521100 Unterhaltung der Grundstücke und baulichen Anlagen Deck.Ring : 65 Gebäudeunterhaltung über 3.3 Hochbau		163.000	175.000	153.000	284.000	208.000
521101 Unterhaltung der Grundstücke und baulichen Anlagen, Leuchtmittel (über Amt für Technische Dienste) Deck.Ring : 67 Reinigung, Unterhaltung über 3.6 Techn.		4.800	4.600	4.600	4.600	4.600
521107 Unterhaltung der Grundstücke und baulichen Anlagen (eigene Zuständigkeit) Deck.Ring : 50 Unterhaltung / 2.2.2 Kitas, Schulen, Horte		1.000	1.000	1.000	1.000	1.000
522100 Unterhaltung des sonstigen unbeweglichen Vermögens Deck.Ring : 50 Unterhaltung / 2.2.2 Kitas, Schulen, Horte		200	200	200	200	200
522101 Unterhaltung des sonstigen unbeweglichen Vermögens (Material n. öff. Spielplätze) Deck.Ring : 70 Unterhaltung / 3.6 Techn. Dienste		0	10.000	10.000	10.000	10.000
522109 Unterhaltung des sonstigen unbewegl. Vermögens (über Techn.Dienste) Baumschnitt/Grünanlagenpflege Deck.Ring : 74 Unterhaltung Baumwesen und Forst / 3.6.2		5.500	7.100	7.100	7.100	7.100
522130 Unterhaltung des sonstigen unbeweglichen Vermögens (über Amt f. Technische Dienste) Deck.Ring : 67 Reinigung, Unterhaltung über 3.6 Techn.		800	800	800	800	800
523102 Betriebskosten		0	0	0	0	0
524100 Energie Deck.Ring : 65 Gebäudeunterhaltung über 3.3 Hochbau		76.700	74.700	74.700	74.700	74.700

Produktkontenübersicht nach Produkten - 2025

Hansestadt Stendal

Produktbereich 36 Kinder,- Jugend- und Familienhilfe
 Produktgruppe 365 Tageseinrichtungen für Kinder
 Produkt 365100 Tageseinrichtungen für Kinder



Konto	Ergebnis 2023	Ansatz 2024	Ansatz 2025	Planung 2026	Planung 2027	Planung 2028
1	2	3	4	5	6	7
Erträge und Aufwendungen						
Aufwendungen						
524101 Brennstoffe, Fernwärme Deck.Ring : 65 Gebäudeunterhaltung über 3.3 Hochbau		157.100	157.100	157.100	157.100	157.100
524102 Straßenreinigung u.a. Deck.Ring : 50 Unterhaltung / 2.2.2 Kitas, Schulen, Horte		2.500	2.500	2.500	2.500	2.500
524103 Wasser, Abwasser Deck.Ring : 65 Gebäudeunterhaltung über 3.3 Hochbau		31.600	31.600	31.600	31.600	31.600
524105 Winterdienst Deck.Ring : 65 Gebäudeunterhaltung über 3.3 Hochbau		1.000	1.000	1.000	1.000	1.000
524107 Müllentsorgung Deck.Ring : 65 Gebäudeunterhaltung über 3.3 Hochbau		17.900	17.900	17.900	17.900	17.900
524108 Wachschutz (über Gebäudeman.) Deck.Ring : 65 Gebäudeunterhaltung über 3.3 Hochbau		9.700	9.700	9.700	9.700	9.700
524109 Versicherung Gebäude / Inhalt Deck.Ring : 5 Versicherung über 1.1		11.000	10.800	10.800	10.800	10.800
524112 Reinigungs- u. Dienstleistungsaufwendungen (über Amt f. Technische Dienste) Deck.Ring : 67 Reinigung, Unterhaltung über 3.6 Techn.		239.000	239.000	240.000	253.700	253.700
524114 Regenwasser Deck.Ring : 50 Unterhaltung / 2.2.2 Kitas, Schulen, Horte		700	700	700	700	700
525500 Unterhaltung des sonstigen beweglichen Vermögens (eigene Zuständigkeit) Deck.Ring : 50 Unterhaltung / 2.2.2 Kitas, Schulen, Horte		3.000	3.000	3.000	3.000	3.000
525505 Wartung und Verbrauch Kopierdrucker Deck.Ring : 17 Wartung und Verbrauch Kopierdrucker / 1.3		4.000	2.600	2.800	2.800	2.900
525510 Softwarepflege/Softwarehotline Deck.Ring : 18 Unterhaltung / 1.3 IT		0	2.500	2.500	2.500	2.500
525513 Software		0	0	0	0	0
526100 Besondere Aufwendungen für Beschäftigte (u.a. Dienstbekleidung, BUFDI, Führungszeugnisse) Deck.Ring : 51 Geschäftsaufwendungen / 2.2.2 Kitas,		400	400	400	400	400
526101 ämterpezifische Fortbildung Deck.Ring : 51 Geschäftsaufwendungen / 2.2.2 Kitas,		12.000	12.000	12.000	12.000	12.000
527100 Besondere Verwaltungs- und Betriebsaufwendungen Deck.Ring : 51 Geschäftsaufwendungen / 2.2.2 Kitas,		3.000	3.000	3.000	3.000	3.000
527120 Lehr-, Unterrichts- und Beschäftigungsmaterial, Ausflüge, Fahrten Deck.Ring : 51 Geschäftsaufwendungen / 2.2.2 Kitas,		17.000	17.000	17.000	17.000	17.000
527121 "Bildung elementar" Deck.Ring : 46 Geschäftsaufwendungen / 2.2.1		2.400	2.400	2.400	2.400	2.400

Produktkontenübersicht nach Produkten - 2025**Hansestadt Stendal**

Produktbereich 36 Kinder,- Jugend- und Familienhilfe
 Produktgruppe 365 Tageseinrichtungen für Kinder
 Produkt 365100 Tageseinrichtungen für Kinder



Konto	Ergebnis 2023	Ansatz 2024	Ansatz 2025	Planung 2026	Planung 2027	Planung 2028
1	2	3	4	5	6	7
Erträge und Aufwendungen						
Aufwendungen						
527124 'Sprach-Kitas' Sachkosten		2.500	0	0	0	0
529100 Erstattung Kosten an Essenanbieter (gem. KiFöG § 13 (6/Ausgabe,Reinigung usw.) Deck.Ring : 51 Geschäftsaufwendungen / 2.2.2 Kitas,		136.500	138.800	138.800	138.800	138.800
531810 Borghardtstift (Abenteuerland) Deck.Ring : 52 Zuschüsse Freie Träger / 2.2.2 Kitas,		516.200	551.100	538.400	538.400	538.400
531811 Evangelischer Kindergarten Deck.Ring : 52 Zuschüsse Freie Träger / 2.2.2 Kitas,		401.200	563.400	548.300	548.300	548.300
531812 Johanniter-Unfallhilfe e.V. Deck.Ring : 52 Zuschüsse Freie Träger / 2.2.2 Kitas,		781.500	1.060.900	1.030.700	1.030.700	1.030.700
531813 Lebenshilfe Deck.Ring : 52 Zuschüsse Freie Träger / 2.2.2 Kitas,		297.500	279.000	271.100	271.100	271.100
531814 Volkssolidarität Deck.Ring : 52 Zuschüsse Freie Träger / 2.2.2 Kitas,		549.400	600.400	577.800	577.800	577.800
531815 Kindergarten Bindfelde Deck.Ring : 52 Zuschüsse Freie Träger / 2.2.2 Kitas,		485.800	457.000	447.100	447.100	447.100
531816 Fröbel Stendal GmbH (alt Färberhof) neuer Träger Deck.Ring : 52 Zuschüsse Freie Träger / 2.2.2 Kitas,		454.100	523.300	510.700	510.700	510.700
531817 Tagespflege Deck.Ring : 52 Zuschüsse Freie Träger / 2.2.2 Kitas,		20.000	20.000	20.000	20.000	20.000
531818 Salus gGmbH Uchtspringe Deck.Ring : 52 Zuschüsse Freie Träger / 2.2.2 Kitas,		191.100	227.400	220.100	220.100	220.100
531820 DRK "Columbus" Deck.Ring : 52 Zuschüsse Freie Träger / 2.2.2 Kitas,		486.000	538.500	570.200	570.200	570.200
531821 Borghardtstift Kita Leicht-Sinn Deck.Ring : 52 Zuschüsse Freie Träger / 2.2.2 Kitas,		331.300	363.600	355.900	355.900	355.900
531822 Borghardt Stiftung Kita in Möringen "KinderArche" Deck.Ring : 52 Zuschüsse Freie Träger / 2.2.2 Kitas,		347.600	439.500	434.300	434.300	434.300
541102 Reisekosten Deck.Ring : 3 Geschäftsaufwendungen über 1.1		4.000	4.000	4.000	4.000	4.000
542930 Mitgliedsbeiträge an Verbände, Vereine Deck.Ring : 6 Mitgliedsbeiträge über 1.1		200	200	200	200	200
542940 Vermischte Aufwendungen Deck.Ring : 51 Geschäftsaufwendungen / 2.2.2 Kitas,		100	100	100	100	100
543110 Büromaterial Deck.Ring : 3 Geschäftsaufwendungen über 1.1		1.200	1.200	1.200	1.200	1.200
543112 Bücher, Zeitschriften, Fachzeitschriften Deck.Ring : 3 Geschäftsaufwendungen über 1.1		1.100	1.100	1.100	1.100	1.100

Produktkontenübersicht nach Produkten - 2025

Hansestadt Stendal

Produktbereich 36 Kinder,- Jugend- und Familienhilfe
 Produktgruppe 365 Tageseinrichtungen für Kinder
 Produkt 365100 Tageseinrichtungen für Kinder



Konto	Ergebnis 2023	Ansatz 2024	Ansatz 2025	Planung 2026	Planung 2027	Planung 2028
1	2	3	4	5	6	7
Erträge und Aufwendungen						
Aufwendungen						
543113 Postgebühren / Porto Deck.Ring : 3 Geschäftsaufwendungen über 1.1		4.200	4.200	4.200	4.200	4.200
543114 Aufwendungen für Telefon und Datenübertragung Deck.Ring : 16 Telefonkosten über 1.3 IT		8.500	7.000	7.000	7.000	7.000
543116 Rundfunkgebühren (GEZ) Deck.Ring : 4 GEZ über 1.1		1.000	1.000	1.000	1.000	1.000
543118 Sachverständigen-, Gerichts- und ähnliche Aufwendungen Deck.Ring : 51 Geschäftsaufwendungen / 2.2.2 Kitas,		300	300	300	300	300
543120 Qualitätsmanagement Deck.Ring : 51 Geschäftsaufwendungen / 2.2.2 Kitas,		1.200	1.200	1.200	1.200	1.200
543124 Sonstige Geschäftsaufwendungen Deck.Ring : 51 Geschäftsaufwendungen / 2.2.2 Kitas,		1.800	1.800	1.800	1.800	1.800
543130 Aufwendungen für Sachverständige (z.B. Bauaufsicht) Deck.Ring : 60 Geschäftsaufwendungen / FB III Bauen und		600	600	600	600	600
544100 Sachversicherungen Deck.Ring : 5 Versicherung über 1.1		200	200	200	200	200
545200 Kindergartenumlage an Fremdgemeinden Deck.Ring : 53 Erstattung von Kostenanteilen / 2.2.2 Kitas,		100.000	100.000	100.000	100.000	100.000
545201 Erstattungen für die Aufwendungen von Dritten aus laufender Verwaltungstätigkeit an Gemeinden und GV Deck.Ring : 51 Geschäftsaufwendungen / 2.2.2 Kitas,		6.000	6.000	6.000	6.000	6.000
545800 Erstattungen für die Aufwendungen von Dritten an übrige Bereiche Deck.Ring : 51 Geschäftsaufwendungen / 2.2.2 Kitas,		0	0	0	0	0
545811 Erstattung Beiträge - Evangelische Kita Deck.Ring : 52 Zuschüsse Freie Träger / 2.2.2 Kitas,		287.300	179.200	179.200	179.200	179.200
545814 Erstattung Beiträge - BuBiLa - Volkssolid. Deck.Ring : 52 Zuschüsse Freie Träger / 2.2.2 Kitas,		415.600	262.400	285.000	285.000	285.000
545816 Erstattung Beiträge - Familienzentrum Färberhof Deck.Ring : 52 Zuschüsse Freie Träger / 2.2.2 Kitas,		245.400	149.600	162.300	162.300	162.300
545817 Erstattungen Beiträge Tagespflege Molkereiwichtel Deck.Ring : 52 Zuschüsse Freie Träger / 2.2.2 Kitas,		0	14.100	14.100	14.100	14.100
547100 Wertminderungen bei Sachanlagen Zweckb.Ring : 203 Finanzwesen - Wertkorrekturen (EWB,		0	0	0	0	0
547105 ordentlicher Buchverlust						
547320 Abschreibungskonto bei Erlass Zweckb.Ring : 203 Finanzwesen - Wertkorrekturen (EWB,		100	100	100	100	100

Produktkontenübersicht nach Produkten - 2025**Hansestadt Stendal**

Produktbereich 36 Kinder,- Jugend- und Familienhilfe
 Produktgruppe 365 Tageseinrichtungen für Kinder
 Produkt 365100 Tageseinrichtungen für Kinder



Konto	Ergebnis 2023	Ansatz 2024	Ansatz 2025	Planung 2026	Planung 2027	Planung 2028
1	2	3	4	5	6	7
Erträge und Aufwendungen						
Aufwendungen						
547321 Abschreibungskonto bei Niederschlagung Zweckb.Ring : 203 Finanzwesen - Wertkorrekturen (EWB),		15.000	15.000	15.000	15.000	15.000
571110 Abschreibungen auf immaterielle Vermögensgegenstände Zweckb.Ring : 200 Finanzwesen - bilanzielle Abschreibungen		38.300	43.600	43.600	44.800	39.400
571120 Afa Gebäude und Außenanlagen Kita's Zweckb.Ring : 200 Finanzwesen - bilanzielle Abschreibungen		280.600	256.300	268.700	334.300	442.300
571170 Afa BGA und Spielgeräte Spielplatz Zweckb.Ring : 200 Finanzwesen - bilanzielle Abschreibungen		86.400	101.100	118.200	133.200	153.300
571180 Afa Sammelposten Zweckb.Ring : 200 Finanzwesen - bilanzielle Abschreibungen		59.000	58.400	50.300	63.200	57.400
571185 Afa Geringwertige Wirtschaftsgüter Zweckb.Ring : 200 Finanzwesen - bilanzielle Abschreibungen		8.600	8.500	14.000	39.000	14.000
581100 Aufwendungen aus internen Leistungsbeziehungen Bauhof Zweckb.Ring : 671 Bauhof - ILV		2.500	2.500	2.500	2.500	2.500
581101 Aufwendungen aus internen Leistungsbeziehungen Gebäudemanagement über Bauhof Zweckb.Ring : 671 Bauhof - ILV		31.500	31.500	31.500	31.500	31.500
581104 Aufwendungen aus internen Leistungsbeziehungen Bauhof für Spielplatz Zweckb.Ring : 671 Bauhof - ILV		43.000	43.000	43.000	43.000	43.000
Summe Erträge		8.100.300	8.114.400	8.301.900	8.320.600	8.371.700
Summe Aufwendungen		17.234.100	18.424.200	18.918.200	19.481.900	19.778.100
Abgleich Produkt 365100		9.133.800-	10.309.800-	10.616.300-	11.161.300-	11.406.400-

Produktkontenübersicht nach Produkten - 2025

Hansestadt Stendal

Produktbereich 36 Kinder,- Jugend- und Familienhilfe
 Produktgruppe 365 Tageseinrichtungen für Kinder
 Produkt 365101 Horte



Konto	Ergebnis 2023	Ansatz 2024	Ansatz 2025	Planung 2026	Planung 2027	Planung 2028
1	2	3	4	5	6	7
Erträge und Aufwendungen						
Erträge						
414200 Zuweisungen vom Landkreis (KIFöG §12a (1))		331.200	370.800	374.500	378.300	382.000
414201 Zuweisungen vom Land (KIFöG §12 (2) und (3))		736.000	824.200	832.400	840.700	849.100
432100 Kostenbeiträge der Eltern (Hort)		392.400	421.800	474.600	474.600	474.600
448200 Erstattung Defizit aus Hortbetreuung von Umlandgemeinden		50.000	50.000	50.000	50.000	50.000
453100 Erträge aus der Auflösung von Sonderposten aus Zuwendungen (aus 2311) Zweckb.Ring : 200 Finanzwesen - bilanzielle Abschreibungen		1.600	1.600	500	500	500
453400 Erträge aus der Auflösung von Sonderposten für sonstige Sonderposten (aus 2391) Zweckb.Ring : 200 Finanzwesen - bilanzielle Abschreibungen		0	0	0	0	0
Aufwendungen						
501200 Dienstaufwendungen für Arbeitnehmer Deck.Ring : 1 Personalaufwendungen über 1.1		1.170.600	1.159.900	1.237.400	1.279.400	1.318.700
501201 leistungsgerechte Vergütung Deck.Ring : 1 Personalaufwendungen über 1.1		17.900	17.000	17.000	17.000	17.000
502200 Beiträge zu Versorgungskassen für Arbeitnehmer Deck.Ring : 1 Personalaufwendungen über 1.1		47.500	46.200	46.200	46.200	46.200
503200 Beiträge zur gesetzlichen Sozialversicherung aus Dienstaufwendungen für Arbeitnehmer Deck.Ring : 1 Personalaufwendungen über 1.1		239.200	238.600	238.600	238.600	238.600
521100 Unterhaltung der Grundstücke und baulichen Anlagen Deck.Ring : 65 Gebäudeunterhaltung über 3.3 Hochbau		31.500	40.000	58.000	60.000	40.000
521101 Unterhaltung der Grundstücke und baulichen Anlagen, Leuchtmittel (über Amt für Technische Dienste) Deck.Ring : 67 Reinigung, Unterhaltung über 3.6 Techn.		1.500	1.500	1.500	1.500	1.500
521107 Unterhaltung der Grundstücke und baulichen Anlagen (eigene Zuständigkeit) Deck.Ring : 50 Unterhaltung / 2.2.2 Kitas, Schulen, Horte		200	200	200	200	200
522109 Unterhaltung des sonstigen unbewegl. Vermögens (über Techn.Dienste) Baumschnitt/Grünanlagenpflege Deck.Ring : 70 Unterhaltung / 3.6 Techn. Dienste		0	10.000	10.000	10.000	10.000
523100 Aufwendungen für Miete Containeranlage Hort GS Nord Deck.Ring : 65 Gebäudeunterhaltung über 3.3 Hochbau		0	0	0	0	0
524100 Energie Deck.Ring : 65 Gebäudeunterhaltung über 3.3 Hochbau		29.000	29.000	29.000	29.000	29.000
524101 Brennstoffe, Fernwärme Deck.Ring : 65 Gebäudeunterhaltung über 3.3 Hochbau		54.000	54.000	54.000	54.000	54.000

Produktkontenübersicht nach Produkten - 2025

Hansestadt Stendal

Produktbereich 36 Kinder,- Jugend- und Familienhilfe
 Produktgruppe 365 Tageseinrichtungen für Kinder
 Produkt 365101 Horte



Konto	Ergebnis 2023	Ansatz 2024	Ansatz 2025	Planung 2026	Planung 2027	Planung 2028
1	2	3	4	5	6	7
Erträge und Aufwendungen						
Aufwendungen						
524102 Staßenreinigungsgebühr u.a. Deck.Ring : 50 Unterhaltung / 2.2.2 Kitas, Schulen, Horte		2.500	2.500	2.500	2.500	2.500
524103 Wasser, Abwasser Deck.Ring : 65 Gebäudeunterhaltung über 3.3 Hochbau		7.500	7.500	7.500	7.500	7.500
524107 Müllentsorgung Deck.Ring : 65 Gebäudeunterhaltung über 3.3 Hochbau		3.500	3.500	3.500	3.500	3.500
524108 Wachschutz (über Gebäudeman.) Deck.Ring : 65 Gebäudeunterhaltung über 3.3 Hochbau		3.000	3.000	3.000	3.000	3.000
524112 Reinigungs- u. Dienstleistungsaufwendungen (über Amt f. Technische Dienste) Deck.Ring : 67 Reinigung, Unterhaltung über 3.6 Techn.		130.000	130.000	130.000	132.000	132.000
524114 Regenwasser Deck.Ring : 50 Unterhaltung / 2.2.2 Kitas, Schulen, Horte		700	700	700	700	700
525500 Unterhaltung des sonstigen beweglichen Vermögens (eigene Zuständigkeit) Deck.Ring : 50 Unterhaltung / 2.2.2 Kitas, Schulen, Horte		400	400	400	400	400
525505 Wartung und Verbrauch Kopierdrucker Deck.Ring : 17 Wartung und Verbrauch Kopierdrucker / 1.3		1.300	1.300	1.400	1.400	1.500
525510 Softwarepflege/Softwarehotline Deck.Ring : 18 Unterhaltung / 1.3 IT		0	2.600	2.600	2.600	2.600
526100 Besondere Aufwendungen für Beschäftigte (u.a. Dienstbekleidung, BUFDI, Führungszeugnisse) Deck.Ring : 51 Geschäftsaufwendungen / 2.2.2 Kitas,		200	200	200	200	200
526101 ämterpezifische Fortbildung Deck.Ring : 51 Geschäftsaufwendungen / 2.2.2 Kitas,		3.500	3.000	3.000	3.000	3.000
527100 Besondere Verwaltungs- und Betriebsaufwendungen Deck.Ring : 51 Geschäftsaufwendungen / 2.2.2 Kitas,		800	800	800	800	800
527120 Lehr-, Unterrichts- und Beschäftigungsmaterial, Ausflüge, Fahrten Deck.Ring : 51 Geschäftsaufwendungen / 2.2.2 Kitas,		8.000	8.000	8.000	8.000	8.000
531810 Private Grundschule Stendal (Bilinguale) Deck.Ring : 52 Zuschüsse Freie Träger / 2.2.2 Kitas,		258.200	260.000	260.000	260.000	260.000
531811 Private Grundschule Bindfelde Deck.Ring : 52 Zuschüsse Freie Träger / 2.2.2 Kitas,		50.100	48.000	48.000	48.000	48.000
531812 Borghardtstiftung Hort in der Kita "Leicht-Sinn" Deck.Ring : 52 Zuschüsse Freie Träger / 2.2.2 Kitas,		93.300	97.100	97.100	97.100	97.100
541102 Reisekosten Deck.Ring : 3 Geschäftsaufwendungen über 1.1		1.000	1.000	1.000	1.000	1.000
543110 Büromaterial		500	500	500	500	500

Produktkontenübersicht nach Produkten - 2025

Hansestadt Stendal

Produktbereich 36 Kinder,- Jugend- und Familienhilfe
 Produktgruppe 365 Tageseinrichtungen für Kinder
 Produkt 365101 Horte



Konto	Ergebnis 2023	Ansatz 2024	Ansatz 2025	Planung 2026	Planung 2027	Planung 2028
1	2	3	4	5	6	7
Erträge und Aufwendungen						
Aufwendungen						
Deck.Ring : 3 Geschäftsaufwendungen über 1.1						
543112 Bücher, Zeitschriften		400	400	400	400	400
Deck.Ring : 3 Geschäftsaufwendungen über 1.1						
543114 Aufwendungen für Telefon und Datenübertragung		1.000	700	700	700	700
Deck.Ring : 16 Telefonkosten über 1.3 IT						
543118 Sachverständigen-, Gerichts- und ähnliche Aufwendungen		300	200	200	200	200
Deck.Ring : 51 Geschäftsaufwendungen / 2.2.2 Kitas,						
543120 Qualitätsmanagement		500	500	500	500	500
Deck.Ring : 51 Geschäftsaufwendungen / 2.2.2 Kitas,						
543130 Aufwendungen für Sachverständige (z.B. Bauaufsicht)		100	100	100	100	100
Deck.Ring : 60 Geschäftsaufwendungen / FB III Bauen und						
545200 Hortumlage an Fremdgemeinden		10.000	5.000	5.000	5.000	5.000
Deck.Ring : 53 Erstattung von Kostenanteilen / 2.2.2 Kitas,						
547320 Abschreibungskonto bei Erlass		100	100	100	100	100
Zweckb.Ring : 203 Finanzwesen - Wertkorrekturen (EWB,						
547321 Abschreibungskonto bei Niederschlagung		4.000	4.000	4.000	4.000	4.000
Zweckb.Ring : 203 Finanzwesen - Wertkorrekturen (EWB,						
571110 Abschreibungen auf immaterielle Vermögensgegenstände		500	1.800	1.800	1.800	1.800
Zweckb.Ring : 200 Finanzwesen - bilanzielle Abschreibungen						
571120 Afa Hortgebäude		156.000	156.000	156.000	156.000	156.000
Zweckb.Ring : 200 Finanzwesen - bilanzielle Abschreibungen						
571130 Afa auf Infrastrukturvermögen (Sportplätze an Schulen)		100	100	100	100	100
Zweckb.Ring : 200 Finanzwesen - bilanzielle Abschreibungen						
571170 Afa Betriebs- und Geschäftsausstattung		3.600	4.700	5.400	5.100	5.100
Zweckb.Ring : 200 Finanzwesen - bilanzielle Abschreibungen						
571180 Afa Sammelposten		21.800	20.900	20.800	12.200	12.200
Zweckb.Ring : 200 Finanzwesen - bilanzielle Abschreibungen						
571185 Afa Geringwertige Wirtschaftsgüter		3.000	4.500	4.500	4.500	4.500
Zweckb.Ring : 200 Finanzwesen - bilanzielle Abschreibungen						
581100 Aufwendungen aus internen Leistungsbeziehungen Bauhof		1.800	1.800	1.800	1.800	1.800
Zweckb.Ring : 671 Bauhof - ILV						
581101 Aufwendungen aus internen Leistungsbeziehungen Gebäudemanagement über Bauhof		1.000	1.000	1.000	1.000	1.000
Zweckb.Ring : 671 Bauhof - ILV						

Produktkontenübersicht nach Produkten - 2025

Hansestadt Stendal

Produktbereich 36 Kinder,- Jugend- und Familienhilfe
 Produktgruppe 365 Tageseinrichtungen für Kinder
Produkt 365101 Horte



Konto	Ergebnis 2023	Ansatz 2024	Ansatz 2025	Planung 2026	Planung 2027	Planung 2028
1	2	3	4	5	6	7
Erträge und Aufwendungen						
Summe Erträge		1.511.200	1.668.400	1.732.000	1.744.100	1.756.200
Summe Aufwendungen		2.360.100	2.368.300	2.464.500	2.501.600	2.521.000
Abgleich Produkt 365101		848.900-	699.900-	732.500-	757.500-	764.800-

Produktkontenübersicht nach Produkten - 2025**Hansestadt Stendal**

Produktbereich 36 Kinder,- Jugend- und Familienhilfe
 Produktgruppe 366 Einrichtungen für Jugendarbeit
 Produkt 366100 Sonstige Jugendfreizeitzentren



Konto	Ergebnis 2023	Ansatz 2024	Ansatz 2025	Planung 2026	Planung 2027	Planung 2028
1	2	3	4	5	6	7
Erträge und Aufwendungen						
Erträge						
453100 Erträge aus der Auflösung von Sonderposten aus Zuwendungen (aus 2311) Zweckb.Ring : 200 Finanzwesen - bilanzielle Abschreibungen		3.100	3.100	3.100	3.100	3.100
Aufwendungen						
501200 Dienstaufwendungen für Arbeitnehmer Deck.Ring : 1 Personalaufwendungen über 1.1		9.400	18.100	18.100	18.100	18.100
501201 leistungsgerechte Vergütung Deck.Ring : 1 Personalaufwendungen über 1.1		400	400	400	400	400
501902 geringfügig Beschäftigte Deck.Ring : 1 Personalaufwendungen über 1.1		9.100	3.300	3.300	3.300	3.300
501903 leistungsgerechte Vergütg. geringfügig Beschäftigte Deck.Ring : 1 Personalaufwendungen über 1.1		200	100	100	100	100
502200 Beiträge zu Versorgungskassen für Arbeitnehmer Deck.Ring : 1 Personalaufwendungen über 1.1		500	400	400	400	400
502900 Beiträge zu Versorgungskassen für sonstige Beschäftigte Deck.Ring : 1 Personalaufwendungen über 1.1		300	0	0	0	0
503200 Beiträge zur gesetzlichen Sozialversicherung aus Dienstaufwendungen für Arbeitnehmer Deck.Ring : 1 Personalaufwendungen über 1.1		1.900	4.100	4.100	4.100	4.100
503901 SV- Beiträge geringfügig Beschäftigte Deck.Ring : 1 Personalaufwendungen über 1.1		2.600	1.000	1.000	1.000	1.000
521100 Unterhaltung der Grundstücke und baulichen Anlagen Deck.Ring : 65 Gebäudeunterhaltung über 3.3 Hochbau		4.600	4.600	21.600	4.600	4.600
521101 Unterhaltung der Grundstücke und baulichen Anlagen, Leuchtmittel (über Amt für Technische Dienste) Deck.Ring : 67 Reinigung, Unterhaltung über 3.6 Techn.		200	200	200	200	200
522109 Unterhaltung des sonstigen unbewegl. Vermögens (über Techn.Dienste) Baumschnitt/Grünanlagenpflege Deck.Ring : 74 Unterhaltung Baumwesen und Forst / 3.6.2		1.200	1.700	1.700	1.700	1.700
524100 Energie Deck.Ring : 65 Gebäudeunterhaltung über 3.3 Hochbau		9.600	9.600	9.600	9.600	9.600
524101 Brennstoffe, Fernwärme Deck.Ring : 65 Gebäudeunterhaltung über 3.3 Hochbau		16.500	16.500	16.500	16.500	16.500
524103 Wasser, Abwasser Deck.Ring : 65 Gebäudeunterhaltung über 3.3 Hochbau		2.400	2.400	2.400	2.400	2.400
524104 Regenwasser (über Gebäudem.) Deck.Ring : 65 Gebäudeunterhaltung über 3.3 Hochbau		300	300	300	300	300

Produktkontenübersicht nach Produkten - 2025

Hansestadt Stendal

Produktbereich 36 Kinder,- Jugend- und Familienhilfe
 Produktgruppe 366 Einrichtungen für Jugendarbeit
 Produkt 366100 Sonstige Jugendfreizeitzentren




Konto	Ergebnis 2023	Ansatz 2024	Ansatz 2025	Planung 2026	Planung 2027	Planung 2028
1	2	3	4	5	6	7
Erträge und Aufwendungen						
Aufwendungen						
524107 Müllentsorgung Deck.Ring : 65 Gebäudeunterhaltung über 3.3 Hochbau		500	500	500	500	500
524109 Versicherung Gebäude / Inhalt Deck.Ring : 5 Versicherung über 1.1		600	600	600	600	600
524112 Reinigungs- u. Dienstleistungsaufwendungen (über Amt f. Technische Dienste) Deck.Ring : 67 Reinigung, Unterhaltung über 3.6 Techn.		700	700	700	700	700
525500 Unterhaltung des sonstigen beweglichen Vermögens (eigene Zuständigkeit) Deck.Ring : 45 Unterhaltung / 2.2.1 Jugendarbeit		100	100	100	100	100
527120 Lehr-, Unterrichts- und Beschäftigungsmaterial, Ausflüge, Fahrten Deck.Ring : 46 Geschäftsaufwendungen / 2.2.1		600	600	600	600	600
527134 Veranstaltungen Deck.Ring : 46 Geschäftsaufwendungen / 2.2.1		300	300	300	300	300
541102 Reisekosten Deck.Ring : 3 Geschäftsaufwendungen über 1.1		100	100	100	100	100
543110 Büromaterial Deck.Ring : 46 Geschäftsaufwendungen / 2.2.1		200	200	200	200	200
543114 Aufwendungen für Telefon und Datenübertragung Deck.Ring : 16 Telefonkosten über 1.3 IT		100	100	100	100	100
543116 Rundfunkgebühren (GEZ) Deck.Ring : 4 GEZ über 1.1		300	300	300	300	300
543123 GEMA-Gebühren Deck.Ring : 46 Geschäftsaufwendungen / 2.2.1		400	400	400	400	400
571120 Afa Gebäude und Außenanlagen sonst. Jugendfreizeiteinrichtungen Zweckb.Ring : 200 Finanzwesen - bilanzielle Abschreibungen		6.600	6.600	6.600	5.000	5.000
571170 Afa Betriebs- und Geschäftsausstattung Zweckb.Ring : 200 Finanzwesen - bilanzielle Abschreibungen		200	900	1.500	2.200	2.200
571180 Afa Sammelposten Zweckb.Ring : 200 Finanzwesen - bilanzielle Abschreibungen		2.400	2.100	2.200	2.400	2.400
571185 Afa Geringwertige Wirtschaftsgüter Zweckb.Ring : 200 Finanzwesen - bilanzielle Abschreibungen		500	500	500	500	500
581101 Aufwendungen aus internen Leistungsbeziehungen Gebäudemanagement über Bauhof Zweckb.Ring : 671 Bauhof - ILV		400	400	400	400	400
Summe Erträge			3.100	3.100	3.100	3.100
Summe Aufwendungen			73.200	77.100	94.800	77.100
Abgleich Produkt 366100			70.100-	74.000-	91.700-	74.000-

Produktkontenübersicht nach Produkten - 2025

Hansestadt Stendal

Produktbereich 36 Kinder,- Jugend- und Familienhilfe
 Produktgruppe 366 Einrichtungen für Jugendarbeit
 Produkt 366101 JFZ "Mitte" (Altes Dorf, mit Wiekhaus)



Konto	Ergebnis 2023	Ansatz 2024	Ansatz 2025	Planung 2026	Planung 2027	Planung 2028
1	2	3	4	5	6	7
Erträge und Aufwendungen						
Erträge						
414200 Zuweisungen für laufende Zwecke von Gemeinden und Gemeindeverbänden		45.000	45.000	45.000	45.000	45.000
414700 Zuschüsse für laufende Zwecke von privaten Unternehmen		0	0	0	0	0
432100 Benutzungsgebühren und ähnliche Entgelte		3.800	3.800	3.800	3.800	3.800
432110 Eintrittsgelder		300	300	300	300	300
441101 Sonstige Mieten und Pachten (privatrechtl.)		2.800	2.800	2.800	2.800	2.800
442100 Imbiss und Getränke		5.000	5.000	5.000	5.000	5.000
446100 Sonstige privatrechtliche Leistungsentgelte		5.800	5.800	5.800	5.800	5.800
453100 Erträge aus der Auflösung von Sonderposten aus Zuwendungen (aus 2311) Zweckb.Ring : 200 Finanzwesen - bilanzielle Abschreibungen		38.800	38.800	38.800	38.800	38.800
453400 Erträge aus der Auflösung von Sonderposten für sonstige Sonderposten (aus 2391)		0				
Aufwendungen						
501200 Dienstaufwendungen für Arbeitnehmer Deck.Ring : 1 Personalaufwendungen über 1.1		230.000	207.200	207.200	207.200	207.200
501201 leistungsgerechte Vergütung Deck.Ring : 1 Personalaufwendungen über 1.1		3.100	2.700	2.700	2.700	2.700
501900 Honorare Deck.Ring : 46 Geschäftsaufwendungen / 2.2.1		2.000	2.000	2.000	2.000	2.000
501901 Freiwilligendienst Deck.Ring : 2 Geschäftsaufwendungen / 1.2 Personalbüro		11.000	11.000	11.500	12.000	12.500
502200 Beiträge zu Versorgungskassen für Arbeitnehmer Deck.Ring : 1 Personalaufwendungen über 1.1		9.400	8.200	8.200	8.200	8.200
503200 Beiträge zur gesetzlichen Sozialversicherung aus Dienstaufwendungen für Arbeitnehmer Deck.Ring : 1 Personalaufwendungen über 1.1		47.800	43.000	43.000	43.000	43.000
503900 Abgabe Künstlersozialkasse (SV) Deck.Ring : 46 Geschäftsaufwendungen / 2.2.1		100	100	100	100	100
521100 Unterhaltung der Grundstücke und baulichen Anlagen Deck.Ring : 65 Gebäudeunterhaltung über 3.3 Hochbau		19.400	67.400	15.400	54.900	15.400
521101 Unterhaltung der Grundstücke und baulichen Anlagen, Leuchtmittel (über Amt für Technische Dienste) Deck.Ring : 67 Reinigung, Unterhaltung über 3.6 Techn.		500	500	500	500	500
522109 Unterhaltung des sonstigen unbewegl. Vermögens (über Techn.Dienste) Baumschnitt/Grünanlagenpflege Deck.Ring : 74 Unterhaltung Baumwesen und Forst / 3.6.2		300	400	400	400	400

Produktkontenübersicht nach Produkten - 2025

Hansestadt Stendal

Produktbereich 36 Kinder,- Jugend- und Familienhilfe
 Produktgruppe 366 Einrichtungen für Jugendarbeit
 Produkt 366101 JFZ "Mitte" (Altes Dorf, mit Wiekhaus)



Konto	Ergebnis 2023	Ansatz 2024	Ansatz 2025	Planung 2026	Planung 2027	Planung 2028
1	2	3	4	5	6	7
Erträge und Aufwendungen						
Aufwendungen						
522130 Unterhaltung des sonstigen unbeweglichen Vermögens (über Amt f. Technische Dienste) Deck.Ring : 67 Reinigung, Unterhaltung über 3.6 Techn.		3.000	3.000	3.000	3.000	3.000
524100 Energie Deck.Ring : 65 Gebäudeunterhaltung über 3.3 Hochbau		9.000	9.000	9.000	9.000	9.000
524101 Brennstoffe, Fernwärme Deck.Ring : 65 Gebäudeunterhaltung über 3.3 Hochbau		56.000	56.000	56.000	56.000	56.000
524102 Reinigungs- und Dienstleistungsaufwendungen (u.a. Straßenreinigung) Deck.Ring : 45 Unterhaltung / 2.2.1 Jugendarbeit		600	600	600	600	600
524103 Wasser, Abwasser Deck.Ring : 65 Gebäudeunterhaltung über 3.3 Hochbau		3.200	3.200	3.200	3.200	3.200
524107 Müllentsorgung Deck.Ring : 65 Gebäudeunterhaltung über 3.3 Hochbau		800	800	800	800	800
524108 Wachsenschutz (über Gebäudemann.) Deck.Ring : 65 Gebäudeunterhaltung über 3.3 Hochbau		1.500	1.500	1.500	1.500	1.500
524109 Versicherung Gebäude / Inhalt Deck.Ring : 5 Versicherung über 1.1		1.200	1.200	1.200	1.200	1.200
524112 Reinigungs- u. Dienstleistungsaufwendungen (über Amt f. Technische Dienste) Deck.Ring : 67 Reinigung, Unterhaltung über 3.6 Techn.		2.300	2.300	2.300	2.300	2.300
524114 Regenwasser Deck.Ring : 45 Unterhaltung / 2.2.1 Jugendarbeit		100	100	100	100	100
525500 Unterhaltung des sonstigen beweglichen Vermögens (eigene Zuständigkeit) Deck.Ring : 45 Unterhaltung / 2.2.1 Jugendarbeit		1.000	1.000	1.000	1.000	1.000
525505 Wartung und Verbrauch Kopierdrucker Deck.Ring : 17 Wartung und Verbrauch Kopierdrucker / 1.3		300	200	300	300	300
526100 Besondere Aufwendungen für Beschäftigte (u.a. Dienstbekleidung, BUFDI, Führungszeugnisse) Deck.Ring : 46 Geschäftsaufwendungen / 2.2.1		300	300	300	300	300
526101 ämterpezifische Fortbildung Deck.Ring : 46 Geschäftsaufwendungen / 2.2.1		400	400	400	400	400
527100 Besondere Verwaltungs- und Betriebsaufwendungen Deck.Ring : 46 Geschäftsaufwendungen / 2.2.1		300	300	300	300	300
527102 Verpflegungsaufwendungen		0	0	0	0	0
527112 Bücher und Zeitschriften Deck.Ring : 46 Geschäftsaufwendungen / 2.2.1		500	500	500	500	500
527120 Lehr-, Unterrichts- und Beschäftigungsmaterial, Ausflüge, Fahrten		1.500	1.500	1.500	1.500	1.500

Produktkontenübersicht nach Produkten - 2025

Hansestadt Stendal

Produktbereich 36 Kinder,- Jugend- und Familienhilfe
 Produktgruppe 366 Einrichtungen für Jugendarbeit
 Produkt 366101 JFZ "Mitte" (Altes Dorf, mit Wieckhaus)



Konto	Ergebnis 2023	Ansatz 2024	Ansatz 2025	Planung 2026	Planung 2027	Planung 2028
1	2	3	4	5	6	7
Erträge und Aufwendungen						
Aufwendungen						
Deck.Ring : 46 Geschäftsaufwendungen / 2.2.1						
527134 Veranstaltungen		2.000	2.000	2.000	2.000	2.000
Deck.Ring : 46 Geschäftsaufwendungen / 2.2.1						
528100 Aufwendungen für Verbrauch von Vorräten (Verpflegungsaufwendungen)		5.000	5.000	5.000	5.000	5.000
Deck.Ring : 46 Geschäftsaufwendungen / 2.2.1						
541102 Reisekosten		100	100	100	100	100
Deck.Ring : 3 Geschäftsaufwendungen über 1.1						
542930 Mitgliedsbeiträge an Verbände, Vereine		100	100	100	100	100
Deck.Ring : 6 Mitgliedsbeiträge über 1.1						
543110 Büromaterial		500	500	500	500	500
Deck.Ring : 3 Geschäftsaufwendungen über 1.1						
543113 Postgebühren / Porto		500	500	500	500	500
Deck.Ring : 3 Geschäftsaufwendungen über 1.1						
543114 Aufwendungen für Telefon und Datenübertragung		1.700	2.300	2.300	2.300	2.300
Deck.Ring : 16 Telefonkosten über 1.3 IT						
543116 Rundfunkgebühren (GEZ)		300	300	300	300	300
Deck.Ring : 4 GEZ über 1.1						
543123 GEMA-Gebühren		400	400	400	400	400
Deck.Ring : 46 Geschäftsaufwendungen / 2.2.1						
544100 Sachversicherungen		100	0	0	0	0
Deck.Ring : 5 Versicherung über 1.1						
571110 Abschreibungen auf immaterielle Vermögensgegenstände		0	100	200	200	200
Zweckb.Ring : 200 Finanzwesen - bilanzielle Abschreibungen						
571120 Afa Gebäude und Außenanlagen JFZ "Mitte" mit Wieckhaus		49.400	49.400	49.400	49.400	49.400
Zweckb.Ring : 200 Finanzwesen - bilanzielle Abschreibungen						
571170 Afa Betriebs- und Geschäftsausstattung		1.800	1.800	1.400	1.200	1.200
Zweckb.Ring : 200 Finanzwesen - bilanzielle Abschreibungen						
571180 Afa Sammelposten		1.600	1.500	1.300	1.000	1.000
Zweckb.Ring : 200 Finanzwesen - bilanzielle Abschreibungen						
571185 Afa Geringwertige Wirtschaftsgüter		1.500	1.500	1.500	1.500	1.500
Zweckb.Ring : 200 Finanzwesen - bilanzielle Abschreibungen						
581100 Aufwendungen aus internen Leistungsbeziehungen Bauhof		800	800	800	800	800
Zweckb.Ring : 671 Bauhof - ILV						
581101 Aufwendungen aus internen Leistungsbeziehungen Gebäudemanagement über Bauhof		100	100	100	100	100
Zweckb.Ring : 671 Bauhof - ILV						

Produktkontenübersicht nach Produkten - 2025

Hansestadt Stendal

Produktbereich 36 Kinder,- Jugend- und Familienhilfe
 Produktgruppe 366 Einrichtungen für Jugendarbeit
 Produkt 366101 JFZ "Mitte" (Altes Dorf, mit Wiekhaus)



Konto	Ergebnis 2023	Ansatz 2024	Ansatz 2025	Planung 2026	Planung 2027	Planung 2028
1	2	3	4	5	6	7
Erträge und Aufwendungen						
Summe Erträge		101.500	101.500	101.500	101.500	101.500
Summe Aufwendungen		471.500	490.800	438.900	478.400	439.400
Abgleich Produkt 366101		370.000-	389.300-	337.400-	376.900-	337.900-

Produktkontenübersicht nach Produkten - 2025

Hansestadt Stendal

Produktbereich 36 Kinder,- Jugend- und Familienhilfe
 Produktgruppe 366 Einrichtungen für Jugendarbeit
 Produkt 366102 MAD-Club (Wahrburger Str.)



Konto	Ergebnis 2023	Ansatz 2024	Ansatz 2025	Planung 2026	Planung 2027	Planung 2028
1	2	3	4	5	6	7
Erträge und Aufwendungen						
Erträge						
414200 Zuweisungen für laufende Zwecke von Gemeinden und Gemeindeverbänden		42.200	42.200	42.200	42.200	42.200
432100 Benutzungsgebühren und ähnliche Entgelte		1.000	1.000	1.000	1.000	1.000
432110 Eintrittsgelder		600	600	600	600	600
441101 Sonstige Mieten und Pachten (privatrechtl.)		2.500	2.500	2.500	2.500	2.500
442100 Imbiss und Getränke		4.500	4.500	4.500	4.500	4.500
453100 Erträge aus der Auflösung von Sonderposten aus Zuwendungen (aus 2311) Zweckb.Ring : 200 Finanzwesen - bilanzielle Abschreibungen		500	500	500	500	500
453400 Erträge aus der Auflösung von Sonderposten für sonstige Sonderposten (aus 2391)		0				
Aufwendungen						
501200 Dienstaufwendungen für Arbeitnehmer Deck.Ring : 1 Personalaufwendungen über 1.1		311.300	329.700	329.700	329.700	329.700
501201 leistungsgerechte Vergütung Deck.Ring : 1 Personalaufwendungen über 1.1		5.100	5.000	5.000	5.000	5.000
501900 Honorare Deck.Ring : 46 Geschäftsaufwendungen / 2.2.1		1.000	1.000	1.000	1.000	1.000
501901 Freiwilligendienst Deck.Ring : 2 Geschäftsaufwendungen / 1.2 Personalbüro		9.000	11.000	11.500	12.000	12.500
502200 Beiträge zu Versorgungskassen für Arbeitnehmer Deck.Ring : 1 Personalaufwendungen über 1.1		13.000	13.200	13.200	13.200	13.200
503200 Beiträge zur gesetzlichen Sozialversicherung aus Dienstaufwendungen für Arbeitnehmer Deck.Ring : 1 Personalaufwendungen über 1.1		64.400	67.900	67.900	67.900	67.900
503900 Abgabe Künstlersozialkasse (SV) Deck.Ring : 46 Geschäftsaufwendungen / 2.2.1		100	100	100	100	100
521100 Unterhaltung der Grundstücke und baulichen Anlagen Deck.Ring : 65 Gebäudeunterhaltung über 3.3 Hochbau		3.000	3.000	3.000	6.000	3.000
521101 Unterhaltung der Grundstücke und baulichen Anlagen, Leuchtmittel (über Amt für Technische Dienste) Deck.Ring : 67 Reinigung, Unterhaltung über 3.6 Techn.		500	500	500	500	500
522109 Unterhaltung des sonstigen unbewegl. Vermögens (über Techn.Dienste) Baumschnitt/Grünanlagenpflege Deck.Ring : 74 Unterhaltung Baumwesen und Forst / 3.6.2		600	600	600	600	600
522130 Unterhaltung des sonstigen unbeweglichen Vermögens (über Amt f. Technische Dienste) Deck.Ring : 67 Reinigung, Unterhaltung über 3.6 Techn.		600	600	600	600	600

Produktkontenübersicht nach Produkten - 2025

Hansestadt Stendal

Produktbereich 36 Kinder,- Jugend- und Familienhilfe
 Produktgruppe 366 Einrichtungen für Jugendarbeit
 Produkt 366102 MAD-Club (Wahrburger Str.)



Konto	Ergebnis 2023	Ansatz 2024	Ansatz 2025	Planung 2026	Planung 2027	Planung 2028
1	2	3	4	5	6	7
Erträge und Aufwendungen						
Aufwendungen						
523100 Aufwendungen für Mieten und Pachten Deck.Ring : 46 Geschäftsaufwendungen / 2.2.1		100	100	100	100	100
524100 Energie Deck.Ring : 65 Gebäudeunterhaltung über 3.3 Hochbau		5.000	5.000	5.000	5.000	5.000
524101 Brennstoffe, Fernwärme Deck.Ring : 65 Gebäudeunterhaltung über 3.3 Hochbau		6.600	6.600	6.600	6.600	6.600
524102 Reinigungs- und Dienstleistungsaufwendungen (u.a.Straßenreinigung) Deck.Ring : 45 Unterhaltung / 2.2.1 Jugendarbeit		200	200	200	200	200
524103 Wasser, Abwasser Deck.Ring : 65 Gebäudeunterhaltung über 3.3 Hochbau		1.300	1.300	1.300	1.300	1.300
524107 Müllentsorgung Deck.Ring : 65 Gebäudeunterhaltung über 3.3 Hochbau		600	600	600	600	600
524108 Wachschutz (über Gebäudeman.) Deck.Ring : 65 Gebäudeunterhaltung über 3.3 Hochbau		800	800	800	800	800
524109 Versicherung Gebäude / Inhalt Deck.Ring : 5 Versicherung über 1.1		400	400	400	400	400
524112 Reinigungs- u. Dienstleistungsaufwendungen (über Amt f. Technische Dienste) Deck.Ring : 67 Reinigung, Unterhaltung über 3.6 Techn.		15.000	14.600	15.000	15.600	15.600
524114 Regenwasser Deck.Ring : 45 Unterhaltung / 2.2.1 Jugendarbeit		100	100	100	100	100
525500 Unterhaltung des sonstigen beweglichen Vermögens (eigene Zuständigkeit) Deck.Ring : 45 Unterhaltung / 2.2.1 Jugendarbeit		500	1.400	500	1.600	500
525505 Wartung und Verbrauch Kopierdrucker Deck.Ring : 17 Wartung und Verbrauch Kopierdrucker / 1.3		600	400	400	400	500
526100 Besondere Aufwendungen für Beschäftigte (u.a. Dienstbekleidung, BUFDI, Führungszeugnisse) Deck.Ring : 46 Geschäftsaufwendungen / 2.2.1		400	400	400	400	400
526101 ämterpezifische Fortbildung Deck.Ring : 46 Geschäftsaufwendungen / 2.2.1		400	400	400	400	400
527100 Besondere Verwaltungs- und Betriebsaufwendungen Deck.Ring : 46 Geschäftsaufwendungen / 2.2.1		200	200	200	200	200
527102 Verpflegungsaufwendungen		0	0	0	0	0
527112 Bücher und Zeitschriften Deck.Ring : 46 Geschäftsaufwendungen / 2.2.1		300	300	300	300	300
527120 Lehr-, Unterrichts- und Beschäftigungsmaterial, Ausflüge, Fahrten		500	500	500	500	500

Produktkontenübersicht nach Produkten - 2025

Hansestadt Stendal

Produktbereich 36 Kinder,- Jugend- und Familienhilfe
 Produktgruppe 366 Einrichtungen für Jugendarbeit
 Produkt 366102 MAD-Club (Wahrburger Str.)



Konto	Ergebnis 2023	Ansatz 2024	Ansatz 2025	Planung 2026	Planung 2027	Planung 2028
1	2	3	4	5	6	7
Erträge und Aufwendungen						
Aufwendungen						
Deck.Ring : 46 Geschäftsaufwendungen / 2.2.1						
527134 Veranstaltungen		2.000	2.000	2.000	2.000	2.000
Deck.Ring : 46 Geschäftsaufwendungen / 2.2.1						
528100 Aufwendungen für Verbrauch von Vorräten		4.500	4.500	4.500	4.500	4.500
Deck.Ring : 46 Geschäftsaufwendungen / 2.2.1						
541102 Reisekosten		100	100	100	100	100
Deck.Ring : 3 Geschäftsaufwendungen über 1.1						
543110 Büromaterial		500	500	500	500	500
Deck.Ring : 3 Geschäftsaufwendungen über 1.1						
543113 Postgebühren / Porto		500	500	500	500	500
Deck.Ring : 3 Geschäftsaufwendungen über 1.1						
543114 Aufwendungen für Telefon und Datenübertragung		1.000	1.100	1.100	1.100	1.100
Deck.Ring : 16 Telefonkosten über 1.3 IT						
543116 Rundfunkgebühren (GEZ)		100	100	100	100	100
Deck.Ring : 4 GEZ über 1.1						
543123 GEMA-Gebühren		700	700	700	700	700
Deck.Ring : 46 Geschäftsaufwendungen / 2.2.1						
544100 Sachversicherungen		100	100	100	100	100
Deck.Ring : 5 Versicherung über 1.1						
571110 Abschreibungen auf immaterielle Vermögensgegenstände		400	400	0	0	0
Zweckb.Ring : 200 Finanzwesen - bilanzielle Abschreibungen						
571120 Afa Gebäude und Außenanlagen MAD-Club		8.900	8.900	8.900	8.900	8.900
Zweckb.Ring : 200 Finanzwesen - bilanzielle Abschreibungen						
571170 Afa Betriebs- und Geschäftsausstattung		1.200	800	800	800	800
Zweckb.Ring : 200 Finanzwesen - bilanzielle Abschreibungen						
571180 Afa Sammelposten		4.000	3.800	3.600	2.700	2.700
Zweckb.Ring : 200 Finanzwesen - bilanzielle Abschreibungen						
571185 Afa Geringwertige Wirtschaftsgüter		2.000	2.000	2.000	2.000	2.000
Zweckb.Ring : 200 Finanzwesen - bilanzielle Abschreibungen						
581100 Aufwendungen aus internen Leistungsbeziehungen Bauhof		9.600	1.600	1.600	1.600	1.600
Zweckb.Ring : 671 Bauhof - ILV						
581101 Aufwendungen aus internen Leistungsbeziehungen Gebäudemanagement über Bauhof		100	100	100	100	100
Zweckb.Ring : 671 Bauhof - ILV						
Summe Erträge			51.300	51.300	51.300	51.300
Summe Aufwendungen			477.300	492.500	496.800	493.300
Abgleich Produkt 366102			426.000-	441.200-	445.500-	442.000-

Produktkontenübersicht nach Produkten - 2025

Hansestadt Stendal

Produktbereich 36 Kinder,- Jugend- und Familienhilfe
 Produktgruppe 366 Einrichtungen für Jugendarbeit
 Produkt 366110 Spielplätze



Konto	Ergebnis 2023	Ansatz 2024	Ansatz 2025	Planung 2026	Planung 2027	Planung 2028
1	2	3	4	5	6	7
Erträge und Aufwendungen						
Erträge						
453100 Erträge aus der Auflösung von Sonderposten aus Zuwendungen (aus 2311) Zweckb.Ring : 200 Finanzwesen - bilanzielle Abschreibungen		1.900	1.900	1.900	1.900	1.900
453400 Erträge aus der Auflösung von Sonderposten für sonstige Sonderposten (aus 2391) Zweckb.Ring : 200 Finanzwesen - bilanzielle Abschreibungen		0	0	0	0	0
471100 Aktivierte Eigenleistungen Lohnkosten Spielplatz		51.000	46.200	46.200	46.200	46.200
Aufwendungen						
501200 Dienstaufwendungen für Arbeitnehmer Deck.Ring : 1 Personalaufwendungen über 1.1		218.600	225.500	225.500	225.500	225.500
501201 leistungsgerechte Vergütung Deck.Ring : 1 Personalaufwendungen über 1.1		4.100	4.000	4.000	4.000	4.000
502200 Beiträge zu Versorgungskassen für Arbeitnehmer Deck.Ring : 1 Personalaufwendungen über 1.1		7.100	7.200	7.200	7.200	7.200
503200 Beiträge zur gesetzlichen Sozialversicherung aus Dienstaufwendungen für Arbeitnehmer Deck.Ring : 1 Personalaufwendungen über 1.1		44.100	45.200	45.200	45.200	45.200
522100 Unterhaltung des sonstigen unbeweglichen Vermögens Deck.Ring : 70 Unterhaltung / 3.6 Techn. Dienste		60.000	20.000	20.000	20.000	20.000
522106 Gutachten Bäume Spielplatz über Stadforst Deck.Ring : 74 Unterhaltung Baumwesen und Forst / 3.6.2		2.000	2.000	2.000	2.000	2.000
522107 Baumschnittmaßnahmen Spielplatz über Stadforst Deck.Ring : 74 Unterhaltung Baumwesen und Forst / 3.6.2		2.500	2.500	2.500	2.500	2.500
523100 Aufwendungen für Mieten und Pachten Gebäude Deck.Ring : 82 Mieten und Pachten über 3.7 Wirtschaft-		1.500	2.500	2.500	2.500	2.500
571130 Afa öffentliche Spielplätze Zweckb.Ring : 200 Finanzwesen - bilanzielle Abschreibungen		6.000	5.100	2.800	2.700	2.700
571170 Afa Spielgeräte auf Spielplätzen und BGA Zweckb.Ring : 200 Finanzwesen - bilanzielle Abschreibungen		112.100	110.300	110.300	108.700	108.700
571180 Afa Sammelposten Zweckb.Ring : 200 Finanzwesen - bilanzielle Abschreibungen		5.300	4.400	3.400	4.000	4.000
571185 Afa Geringwertige Wirtschaftsgüter Zweckb.Ring : 200 Finanzwesen - bilanzielle Abschreibungen		3.700	3.700	3.700	3.700	3.700
581100 Aufwendungen aus internen Leistungsbeziehungen Bauhof Zweckb.Ring : 671 Bauhof - ILV		120.000	120.000	120.000	120.000	120.000
Summe Erträge		52.900	48.100	48.100	48.100	48.100
Summe Aufwendungen		587.000	552.400	549.100	548.000	548.000
Abgleich Produkt 366110		534.100-	504.300-	501.000-	499.900-	499.900-

Produktkontenübersicht nach Produkten - 2025

Hansestadt Stendal

Produktbereich 42 Sportförderung
 Produktgruppe 421 Förderung des Sports
 Produkt 421100 Förderung des Sports



Konto	Ergebnis 2023	Ansatz 2024	Ansatz 2025	Planung 2026	Planung 2027	Planung 2028
1	2	3	4	5	6	7
Erträge und Aufwendungen						
Erträge						
414700 Zuschüsse für laufende Zwecke von privaten Unternehmen (Spenden)		0	0	0	0	0
432100 Benutzungsgebühren und ähnliche Entgelte		100	100	100	100	100
Aufwendungen						
527130 Ehrungen Deck.Ring : 49 Förderung des Sports / 2.2.1 Sport		6.000	6.000	6.000	6.000	6.000
527134 Veranstaltungen Deck.Ring : 49 Förderung des Sports / 2.2.1 Sport		2.300	2.300	2.300	2.300	2.300
527135 Sonderveranstaltungen Deck.Ring : 49 Förderung des Sports / 2.2.1 Sport		400	400	400	400	400
531800 Zuschüsse an übrige Bereiche		300.600	196.100	180.600	170.600	160.600
531801 Zuschüsse Einzelmaßnahmen (nicht-städtische Sportanlagen)		10.000	10.000	10.000	10.000	10.000
531802 Zuschüsse Einzelmaßnahmen		30.000	27.200	30.000	30.000	30.000
531803 Zuschüsse Projektförderung		0	4.500	4.500	4.500	4.500
542930 Mitgliedsbeiträge an Verbände, Vereine Deck.Ring : 6 Mitgliedsbeiträge über 1.1		100	100	100	100	100
543123 GEMA-Gebühren Deck.Ring : 48 Geschäftsaufwendungen / 2.2.1 Sport		300	300	300	300	300
581100 Aufwendungen aus internen Leistungsbeziehungen Bauhof Zweckb.Ring : 671 Bauhof - ILV		200	200	200	200	200
Summe Erträge		100	100	100	100	100
Summe Aufwendungen		349.900	247.100	234.400	224.400	214.400
Abgleich Produkt 421100		349.800-	247.000-	234.300-	224.300-	214.300-

Produktkontenübersicht nach Produkten - 2025

Hansestadt Stendal

Produktbereich 42 Sportförderung
 Produktgruppe 424 Sportstätten und Bäder
 Produkt 424100 Sporthallen und -anlagen



Konto	Ergebnis 2023	Ansatz 2024	Ansatz 2025	Planung 2026	Planung 2027	Planung 2028
1	2	3	4	5	6	7
Erträge und Aufwendungen						
Erträge						
414100 Zuweisungen und Zuschüsse für laufende Zwecke vom Land (u.a. Minderleistungsausgleich)		5.200	1.300	0	0	0
432100 Benutzungsgebühren und ähnliche Entgelte		0	0	0	0	0
432101 Sonstige Benutzungsgebühren		65.000	65.000	65.000	65.000	65.000
432103 Erstattung Energiekosten		0	0	0	0	0
441100 Erträge aus Mieten und Pachten		18.000	18.000	18.000	18.000	18.000
441101 Sonstige Mieten und Pachten (Rasenroboter)		2.500	0	0	0	0
442100 Erträge aus dem Verkauf von Vorräten		800	800	800	800	800
446102 Erträge aus Schadensfällen		0	0	0	0	0
448200 Erträge aus Kostenerstattungen von Gemeinden und Gemeindeverbänden		0				
448800 Erträge aus Rückerstattungen Sportstättenförderung (u.a. Vereine tragen max. 5% selbst)		1.000	1.000	1.000	1.000	1.000
453100 Erträge aus der Auflösung von Sonderposten aus Zuwendungen (aus 2311) Zweckb.Ring : 200 Finanzwesen - bilanzielle Abschreibungen		85.000	85.000	85.000	85.000	85.000
453400 Erträge aus der Auflösung von Sonderposten für sonstige Sonderposten (aus 2391) Zweckb.Ring : 200 Finanzwesen - bilanzielle Abschreibungen		19.800	19.800	19.800	19.400	19.400
Aufwendungen						
501200 Dienstaufwendungen für Arbeitnehmer Deck.Ring : 1 Personalaufwendungen über 1.1		254.000	266.000	283.800	293.400	302.400
501201 leistungsgerechte Vergütung Deck.Ring : 1 Personalaufwendungen über 1.1		4.700	5.000	5.000	5.000	5.000
502200 Beiträge zu Versorgungskassen für Arbeitnehmer Deck.Ring : 1 Personalaufwendungen über 1.1		10.000	10.500	10.500	10.500	10.500
503200 Beiträge zur gesetzlichen Sozialversicherung aus Dienstaufwendungen für Arbeitnehmer Deck.Ring : 1 Personalaufwendungen über 1.1		52.300	55.700	55.700	55.700	55.700
521100 Unterhaltung der Grundstücke und baulichen Anlagen Deck.Ring : 65 Gebäudeunterhaltung über 3.3 Hochbau		40.000	24.000	37.000	37.000	17.800
521101 Unterhaltung der Grundstücke und baulichen Anlagen, Leuchtmittel (über Amt für Technische Dienste) Deck.Ring : 67 Reinigung, Unterhaltung über 3.6 Techn.		1.200	1.200	1.200	1.200	1.200
521107 Unterhaltung der Grundstücke und baulichen Anlagen (eigene Zuständigkeit) Deck.Ring : 47 Unterhaltung / 2.2.1 Sport		10.500	10.500	10.500	10.500	10.500

Produktkontenübersicht nach Produkten - 2025

Hansestadt Stendal

Produktbereich 42 Sportförderung
 Produktgruppe 424 Sportstätten und Bäder
 Produkt 424100 Sporthallen und -anlagen



Konto	Ergebnis 2023	Ansatz 2024	Ansatz 2025	Planung 2026	Planung 2027	Planung 2028
1	2	3	4	5	6	7
Erträge und Aufwendungen						
Aufwendungen						
522100 Unterhaltung des sonstigen unbeweglichen Vermögens (u. a. Rasenpflege) Deck.Ring : 47 Unterhaltung / 2.2.1 Sport		12.500	12.500	12.500	12.500	12.500
522101 Unterhaltung Beregnungsbrunnen Sportstätten Deck.Ring : 66 Unterhaltung über 3.4 Tiefbau		5.000	5.000	5.000	5.000	5.000
522109 Unterhaltung des sonstigen unbewegl. Vermögens (über Techn.Dienste) Baumschnitt/Grünanlagenpflege Deck.Ring : 74 Unterhaltung Baumwesen und Forst / 3.6.2		8.400	14.000	14.000	14.000	14.000
522130 Unterhaltung des sonstigen unbeweglichen Vermögens (über Amt f. Technische Dienste) Deck.Ring : 67 Reinigung, Unterhaltung über 3.6 Techn.		1.000	1.000	1.000	1.000	1.000
523100 Aufwendungen für Mieten und Pachten Gebäude Deck.Ring : 82 Mieten und Pachten über 3.7 Wirtschaft-		100	100	100	100	100
524100 Energie Deck.Ring : 65 Gebäudeunterhaltung über 3.3 Hochbau		44.700	44.700	44.700	44.700	44.700
524101 Brennstoffe, Fernwärme Deck.Ring : 65 Gebäudeunterhaltung über 3.3 Hochbau		102.900	102.900	102.900	102.900	102.900
524102 Reinigungs- und Dienstleistungsaufwendungen (u.a.Straßenreinigung) Deck.Ring : 47 Unterhaltung / 2.2.1 Sport		900	900	900	900	900
524103 Wasser, Abwasser Deck.Ring : 65 Gebäudeunterhaltung über 3.3 Hochbau		8.900	8.900	8.900	8.900	8.900
524104 Regenwasser (über Gebäudem.) Deck.Ring : 65 Gebäudeunterhaltung über 3.3 Hochbau		500	500	500	500	500
524106 Grundsteuern Deck.Ring : 47 Unterhaltung / 2.2.1 Sport		100	100	100	100	100
524107 Müllentsorgung Deck.Ring : 65 Gebäudeunterhaltung über 3.3 Hochbau		1.500	1.500	1.500	1.500	1.500
524108 Wachsenschutz (über Gebäudem.) Deck.Ring : 65 Gebäudeunterhaltung über 3.3 Hochbau		8.000	8.000	8.000	8.000	8.000
524109 Versicherung Gebäude / Inhalt Deck.Ring : 5 Versicherung über 1.1		11.200	11.900	11.900	11.900	11.900
524112 Reinigungs- u. Dienstleistungsaufwendungen (über Amt f. Technische Dienste) Deck.Ring : 67 Reinigung, Unterhaltung über 3.6 Techn.		12.400	17.000	17.400	18.400	18.400
524114 Regenwasser Deck.Ring : 47 Unterhaltung / 2.2.1 Sport		1.400	1.400	1.400	1.400	1.400
524120 Auszahlungen für Abfall und Entsorgung der Grundstücke und baulichen Anlagen Deck.Ring : 47 Unterhaltung / 2.2.1 Sport		2.500	2.500	2.500	2.500	2.500

Produktkontenübersicht nach Produkten - 2025

Hansestadt Stendal

Produktbereich 42 Sportförderung
 Produktgruppe 424 Sportstätten und Bäder
 Produkt 424100 Sporthallen und -anlagen



Konto	Ergebnis 2023	Ansatz 2024	Ansatz 2025	Planung 2026	Planung 2027	Planung 2028
1	2	3	4	5	6	7
Erträge und Aufwendungen						
Aufwendungen						
525100 Aufwendungen für die Haltung von Fahrzeugen Deck.Ring : 47 Unterhaltung / 2.2.1 Sport		5.000	5.000	5.000	5.000	5.000
525101 Kraft- und Schmierstoffe (über Amt 10) Deck.Ring : 7 Haltung von Fahrzeugen über 1.1		500	1.000	1.000	1.000	1.000
525102 KFZ-Steuer (über Amt 10) Deck.Ring : 7 Haltung von Fahrzeugen über 1.1		700	700	700	700	700
525103 KFZ-Versicherung Deck.Ring : 5 Versicherung über 1.1		1.000	1.000	1.000	1.000	1.000
525500 Unterhaltung des sonstigen beweglichen Vermögens (eigene Zuständigkeit) Deck.Ring : 47 Unterhaltung / 2.2.1 Sport		2.500	2.500	2.500	2.500	2.500
525505 Wartung und Verbrauch Kopierdrucker Deck.Ring : 17 Wartung und Verbrauch Kopierdrucker / 1.3		500	500	500	500	600
526100 Besondere Aufwendungen für Beschäftigte (u.a. Dienstbekleidung, BUFDI, Führungszeugnisse) Deck.Ring : 48 Geschäftsaufwendungen / 2.2.1 Sport		2.000	2.000	2.000	2.000	2.000
526101 ämterpezifische Fortbildung Deck.Ring : 48 Geschäftsaufwendungen / 2.2.1 Sport		200	200	200	200	200
528100 Aufwendungen für Verbrauch von Vorräten Deck.Ring : 48 Geschäftsaufwendungen / 2.2.1 Sport		800	800	800	800	800
541102 Reisekosten Deck.Ring : 3 Geschäftsaufwendungen über 1.1		100	100	100	100	100
543110 Büromaterial Deck.Ring : 3 Geschäftsaufwendungen über 1.1		300	300	300	300	300
543114 Aufwendungen für Telefon und Datenübertragung Deck.Ring : 16 Telefonkosten über 1.3 IT		3.000	3.800	3.800	3.800	3.800
543130 Aufwendungen für Sachverständige (z.B. Bauaufsicht) Deck.Ring : 60 Geschäftsaufwendungen / FB III Bauen und		100	100	100	100	100
544100 Sachversicherungen Deck.Ring : 5 Versicherung über 1.1		200	200	200	200	200
571120 Afa Gebäude und Außenanlagen Sporthallen Zweckb.Ring : 200 Finanzwesen - bilanzielle Abschreibungen		167.500	175.800	175.800	175.800	175.800
571130 Afa auf Sportplätze Zweckb.Ring : 200 Finanzwesen - bilanzielle Abschreibungen		8.100	8.100	8.100	8.100	8.100
571160 Afa Maschinen, technische Anlagen und Fahrzeuge Zweckb.Ring : 200 Finanzwesen - bilanzielle Abschreibungen		1.000	1.000	1.000	1.000	1.000
571170 Afa Betriebs- und Geschäftsausstattung Zweckb.Ring : 200 Finanzwesen - bilanzielle Abschreibungen		26.200	30.300	30.000	29.500	29.500

Produktkontenübersicht nach Produkten - 2025

Hansestadt Stendal

Produktbereich 42 Sportförderung
 Produktgruppe 424 Sportstätten und Bäder
 Produkt 424100 Sporthallen und -anlagen



Konto	Ergebnis 2023	Ansatz 2024	Ansatz 2025	Planung 2026	Planung 2027	Planung 2028
1	2	3	4	5	6	7
Erträge und Aufwendungen						
Aufwendungen						
571180 Afa Sammelposten Zweckb.Ring : 200 Finanzwesen - bilanzielle Abschreibungen		8.800	9.400	9.500	9.800	9.800
571185 Afa Geringwertige Wirtschaftsgüter Zweckb.Ring : 200 Finanzwesen - bilanzielle Abschreibungen		800	800	800	800	800
581100 Aufwendungen aus internen Leistungsbeziehungen Bauhof Zweckb.Ring : 671 Bauhof - ILV		15.000	15.000	15.000	15.000	15.000
581101 Aufwendungen aus internen Leistungsbeziehungen Gebäudemanagement über Bauhof Zweckb.Ring : 671 Bauhof - ILV		11.000	11.000	11.000	11.000	11.000
Summe Erträge		197.300	190.900	189.600	189.200	189.200
Summe Aufwendungen		850.000	875.400	906.400	916.800	906.700
Abgleich Produkt 424100		652.700-	684.500-	716.800-	727.600-	717.500-

Produktkontenübersicht nach Produkten - 2025

Hansestadt Stendal

Produktbereich 42 Sportförderung
 Produktgruppe 424 Sportstätten und Bäder
 Produkt 424101 Hoch- u. Niedrigseilgarten



Konto	Ergebnis 2023	Ansatz 2024	Ansatz 2025	Planung 2026	Planung 2027	Planung 2028
1	2	3	4	5	6	7
Erträge und Aufwendungen						
Erträge						
432119 Eintrittsgelder 19% UST Zweckb.Ring : 402 Jugend, Sport, Soziales - Seilgarten		6.500	6.500	0	0	0
453100 Erträge aus der Auflösung von Sonderposten aus Zuwendungen (aus 2311) Zweckb.Ring : 200 Finanzwesen - bilanzielle Abschreibungen		2.600	2.600	2.600	2.600	2.600
Aufwendungen						
501900 Honorare Zweckb.Ring : 402 Jugend, Sport, Soziales - Seilgarten		5.000	5.000	0	0	0
521107 Unterhaltung der Grundstücke und baulichen Anlagen (eigene Zuständigkeit) Zweckb.Ring : 402 Jugend, Sport, Soziales - Seilgarten		8.000	35.000	0	0	0
522100 Unterhaltung des sonstigen unbeweglichen Vermögens Zweckb.Ring : 402 Jugend, Sport, Soziales - Seilgarten		2.000	2.000	0	0	0
524109 Versicherung Gebäude / Inhalt Deck.Ring : 5 Versicherung über 1.1		1.000	1.000	0	0	0
525500 Unterhaltung des sonstigen beweglichen Vermögens (eigene Zuständigkeit) Zweckb.Ring : 402 Jugend, Sport, Soziales - Seilgarten		1.500	1.500	0	0	0
526100 Besondere Aufwendungen für Beschäftigte (u.a. Dienstbekleidung, BUFDI, Führungszeugnisse) Zweckb.Ring : 402 Jugend, Sport, Soziales - Seilgarten		500	500	0	0	0
526101 ämterpezifische Fortbildung Zweckb.Ring : 402 Jugend, Sport, Soziales - Seilgarten		3.500	1.800	0	0	0
543118 Sachverständigen-, Gerichts- und ähnliche Aufwendungen (Steuerbüro) Zweckb.Ring : 402 Jugend, Sport, Soziales - Seilgarten		200	200	0	0	0
571120 Afa Gebäude und Außenanlagen Zweckb.Ring : 200 Finanzwesen - bilanzielle Abschreibungen		3.700	3.700	3.700	3.700	3.700
571130 Afa Hoch- und Niedrigseilgarten Zweckb.Ring : 200 Finanzwesen - bilanzielle Abschreibungen		100	0	0	0	0
571170 Afa Betriebs- und Geschäftsausstattung Zweckb.Ring : 200 Finanzwesen - bilanzielle Abschreibungen		100	0	0	0	0
571180 Afa Sammelposten Zweckb.Ring : 200 Finanzwesen - bilanzielle Abschreibungen		400	400	400	400	400
571185 Afa Geringwertige Wirtschaftsgüter Zweckb.Ring : 200 Finanzwesen - bilanzielle Abschreibungen		1.000	2.000	0	0	0
581100 Aufwendungen aus internen Leistungsbeziehungen Bauhof Zweckb.Ring : 671 Bauhof - ILV		20.000	5.000	5.000	5.000	5.000

Produktkontenübersicht nach Produkten - 2025

Hansestadt Stendal

Produktbereich 42 Sportförderung
 Produktgruppe 424 Sportstätten und Bäder
Produkt 424101 Hoch- u. Niedrigseilgarten



Konto	Ergebnis 2023	Ansatz 2024	Ansatz 2025	Planung 2026	Planung 2027	Planung 2028
1	2	3	4	5	6	7
Erträge und Aufwendungen						
Summe Erträge		9.100	9.100	2.600	2.600	2.600
Summe Aufwendungen		47.000	58.100	9.100	9.100	9.100
Abgleich Produkt 424101		37.900-	49.000-	6.500-	6.500-	6.500-

Produktkontenübersicht nach Produkten - 2025

Hansestadt Stendal

Produktbereich 42 Sportförderung
 Produktgruppe 424 Sportstätten und Bäder
 Produkt 424110 Leichtathletikstadion "Am Galgenberg"



Konto	Ergebnis 2023	Ansatz 2024	Ansatz 2025	Planung 2026	Planung 2027	Planung 2028
1	2	3	4	5	6	7
Erträge und Aufwendungen						
Erträge						
432101 Sonstige Benutzungsgebühren		900	900	900	900	900
441100 Erträge aus Mieten und Pachten		2.700	3.600	3.600	3.600	3.600
446101 Rückerstattungen von Bewirtschaftungsaufwendungen (soweit Absetzung nicht möglich ist)						
453100 Erträge aus der Auflösung von Sonderposten aus Zuwendungen (aus 2311) Zweckb.Ring : 200 Finanzwesen - bilanzielle Abschreibungen		25.100	25.100	25.100	25.100	25.100
453400 Erträge aus der Auflösung von Sonderposten für sonstige Sonderposten (aus 2391) Zweckb.Ring : 200 Finanzwesen - bilanzielle Abschreibungen		0	0	0	0	0
Aufwendungen						
501200 Dienstaufwendungen für Arbeitnehmer Deck.Ring : 1 Personalaufwendungen über 1.1		85.800	86.500	92.400	95.600	98.600
501201 leistungsgerechte Vergütung Deck.Ring : 1 Personalaufwendungen über 1.1		2.100	1.000	1.000	1.000	1.000
502200 Beiträge zu Versorgungskassen für Arbeitnehmer Deck.Ring : 1 Personalaufwendungen über 1.1		3.200	3.400	3.400	3.400	3.400
503200 Beiträge zur gesetzlichen Sozialversicherung aus Dienstaufwendungen für Arbeitnehmer Deck.Ring : 1 Personalaufwendungen über 1.1		17.100	18.000	18.000	18.000	18.000
521100 Unterhaltung der Grundstücke und baulichen Anlagen Deck.Ring : 65 Gebäudeunterhaltung über 3.3 Hochbau		3.000	3.000	3.000	3.000	3.000
521101 Unterhaltung der Grundstücke und baulichen Anlagen, Leuchtmittel (über Amt für Technische Dienste) Deck.Ring : 67 Reinigung, Unterhaltung über 3.6 Techn.		200	200	200	200	200
521107 Unterhaltung der Grundstücke und baulichen Anlagen (eigene Zuständigkeit)		0	0	0	0	0
522100 Unterhaltung des sonstigen unbeweglichen Vermögens (u. a. Rasenpflege) Deck.Ring : 47 Unterhaltung / 2.2.1 Sport		5.000	5.000	5.000	5.000	5.000
522109 Unterhaltung des sonstigen unbewegl. Vermögens (über Techn.Dienste) Baumschnitt/Grünanlagenpflege Deck.Ring : 74 Unterhaltung Baumwesen und Forst / 3.6.2		300	2.800	2.800	2.800	2.800
522130 Unterhaltung des sonstigen unbeweglichen Vermögens (über Amt f. Technische Dienste) Deck.Ring : 67 Reinigung, Unterhaltung über 3.6 Techn.		4.500	4.500	4.500	4.500	4.500
524100 Energie Deck.Ring : 65 Gebäudeunterhaltung über 3.3 Hochbau		5.200	5.200	5.200	5.200	5.200
524101 Brennstoffe, Fernwärme		3.600	3.600	3.600	3.600	3.600

Produktkontenübersicht nach Produkten - 2025

Hansestadt Stendal

Produktbereich 42 Sportförderung
 Produktgruppe 424 Sportstätten und Bäder
 Produkt 424110 Leichtathletikstadion "Am Galgenberg"



Konto	Ergebnis 2023	Ansatz 2024	Ansatz 2025	Planung 2026	Planung 2027	Planung 2028
1	2	3	4	5	6	7
Erträge und Aufwendungen						
Aufwendungen						
Deck.Ring : 65 Gebäudeunterhaltung über 3.3 Hochbau						
524102 Reinigungs- und Dienstleistungsaufwendungen (u.a.Straßenreinigung)		100	100	100	100	100
Deck.Ring : 47 Unterhaltung / 2.2.1 Sport						
524103 Wasser, Abwasser		1.200	1.200	1.200	1.200	1.200
Deck.Ring : 65 Gebäudeunterhaltung über 3.3 Hochbau						
524107 Müllentsorgung, Schädlingsbekämpfung		200	200	200	200	200
Deck.Ring : 65 Gebäudeunterhaltung über 3.3 Hochbau						
524108 Wachsenschutz (über Gebäudeman.)		900	900	900	900	900
Deck.Ring : 65 Gebäudeunterhaltung über 3.3 Hochbau						
524109 Versicherung Gebäude / Inhalt		800	300	300	300	300
Deck.Ring : 5 Versicherung über 1.1						
524112 Reinigungs- u. Dienstleistungsaufwendungen (über Amt f. Technische Dienste)		300	300	300	300	300
Deck.Ring : 67 Reinigung, Unterhaltung über 3.6 Techn.						
524120 Bewirtschaftung der Grundstücke und baulichen Anlagen		500	500	500	500	500
Deck.Ring : 47 Unterhaltung / 2.2.1 Sport						
525100 Aufwendungen für die Haltung von Fahrzeugen		1.000	1.000	1.000	1.000	1.000
Deck.Ring : 47 Unterhaltung / 2.2.1 Sport						
525101 Kraft- und Schmierstoffe		1.000	1.000	1.000	1.000	1.000
Deck.Ring : 7 Haltung von Fahrzeugen über 1.1						
525102 KFZ-Steuer (über Amt 10)		100	100	100	100	100
Deck.Ring : 7 Haltung von Fahrzeugen über 1.1						
525500 Unterhaltung des sonstigen beweglichen Vermögens (eigene Zuständigkeit)		300	300	300	300	300
Deck.Ring : 7 Haltung von Fahrzeugen über 1.1						
526100 Besondere Aufwendungen für Beschäftigte		200	200	200	200	200
Deck.Ring : 48 Geschäftsaufwendungen / 2.2.1 Sport						
528100 Aufwendungen für Verbrauch von Vorräten		200	200	200	200	200
Deck.Ring : 48 Geschäftsaufwendungen / 2.2.1 Sport						
543110 Büromaterial		100	100	100	100	100
Deck.Ring : 3 Geschäftsaufwendungen über 1.1						
543114 Aufwendungen für Telefon und Datenübertragung (ADV)		100	100	100	100	100
Deck.Ring : 16 Telefonkosten über 1.3 IT						
543130 Aufwendungen für Sachverständige		0	11.900	0	0	0
Deck.Ring : 65 Gebäudeunterhaltung über 3.3 Hochbau						
571120 Afa Gebäude und Außenanlagen		33.500	33.500	33.500	33.500	33.500
Zweckb.Ring : 200 Finanzwesen - bilanzielle Abschreibungen						

Produktkontenübersicht nach Produkten - 2025

Hansestadt Stendal

Produktbereich 42 Sportförderung
 Produktgruppe 424 Sportstätten und Bäder
 Produkt 424110 Leichtathletikstadion "Am Galgenberg"



Konto	Ergebnis 2023	Ansatz 2024	Ansatz 2025	Planung 2026	Planung 2027	Planung 2028
1	2	3	4	5	6	7
Erträge und Aufwendungen						
Aufwendungen						
571160 Afa Maschinen, technische Anlagen und Fahrzeuge Zweckb.Ring : 200 Finanzwesen - bilanzielle Abschreibungen		2.400	2.400	2.400	2.400	2.400
571170 Afa Betriebs- und Geschäftsausstattung Zweckb.Ring : 200 Finanzwesen - bilanzielle Abschreibungen		2.100	1.200	1.100	1.100	1.100
571180 Afa Sammelposten Zweckb.Ring : 200 Finanzwesen - bilanzielle Abschreibungen		500	700	1.000	1.000	1.000
571185 Afa Geringwertige Wirtschaftsgüter Zweckb.Ring : 200 Finanzwesen - bilanzielle Abschreibungen		200	200	200	200	200
581100 Aufwendungen aus internen Leistungsbeziehungen Bauhof Zweckb.Ring : 671 Bauhof - ILV		1.000	1.000	1.000	1.000	1.000
Summe Erträge		28.700	29.600	29.600	29.600	29.600
Summe Aufwendungen		176.700	190.600	184.800	188.000	191.000
Abgleich Produkt 424110		148.000-	161.000-	155.200-	158.400-	161.400-

Produktkontenübersicht nach Produkten - 2025

Hansestadt Stendal

Produktbereich 42 Sportförderung
 Produktgruppe 424 Sportstätten und Bäder
 Produkt 424111 Stadion "Am Hölzchen" (inkl. Außenstelle in der Osterburger Str. und Haferbreite)



Konto	Ergebnis 2023	Ansatz 2024	Ansatz 2025	Planung 2026	Planung 2027	Planung 2028
1	2	3	4	5	6	7
Erträge und Aufwendungen						
Erträge						
441100 Erträge aus Mieten und Pachten		2.300	11.800	11.800	11.800	11.800
453100 Erträge aus der Auflösung von Sonderposten aus Zuwendungen (aus 2311) Zweckb.Ring : 200 Finanzwesen - bilanzielle Abschreibungen		67.800	67.800	67.800	67.800	67.800
453400 Erträge aus der Auflösung von Sonderposten für sonstige Sonderposten (aus 2391) Zweckb.Ring : 200 Finanzwesen - bilanzielle Abschreibungen		22.100	22.100	22.100	22.100	22.100
Aufwendungen						
501200 Dienstaufwendungen für Arbeitnehmer Deck.Ring : 1 Personalaufwendungen über 1.1		142.100	142.800	152.400	157.600	162.500
501201 leistungsgerechte Vergütung Deck.Ring : 1 Personalaufwendungen über 1.1		2.700	2.700	2.700	2.700	2.700
502200 Beiträge zu Versorgungskassen für Arbeitnehmer Deck.Ring : 1 Personalaufwendungen über 1.1		5.600	5.700	5.700	5.700	5.700
503200 Beiträge zur gesetzlichen Sozialversicherung aus Dienstaufwendungen für Arbeitnehmer Deck.Ring : 1 Personalaufwendungen über 1.1		29.400	29.700	29.700	29.700	29.700
521100 Unterhaltung der Grundstücke und baulichen Anlagen Deck.Ring : 65 Gebäudeunterhaltung über 3.3 Hochbau		11.000	11.000	11.000	11.000	11.000
521101 Unterhaltung der Grundstücke und baulichen Anlagen, Leuchtmittel (über Amt für Technische Dienste) Deck.Ring : 67 Reinigung, Unterhaltung über 3.6 Techn.		600	600	600	600	600
521107 Unterhaltung der Grundstücke und baulichen Anlagen (eigene Zuständigkeit)		0	0	0	0	0
522100 Unterhaltung des sonstigen unbeweglichen Vermögens (u. a. Rasenpflege) Deck.Ring : 47 Unterhaltung / 2.2.1 Sport		20.000	20.000	20.000	20.000	20.000
522109 Unterhaltung des sonstigen unbewegl. Vermögens (über Techn.Dienste) Baumschnitt/Grünanlagenpflege Deck.Ring : 74 Unterhaltung Baumwesen und Forst / 3.6.2		2.600	2.300	2.300	2.300	2.300
522130 Unterhaltung des sonstigen unbeweglichen Vermögens (über Amt f. Technische Dienste) Deck.Ring : 67 Reinigung, Unterhaltung über 3.6 Techn.		4.500	4.500	4.500	4.500	4.500
524100 Energie Deck.Ring : 65 Gebäudeunterhaltung über 3.3 Hochbau		21.900	21.900	21.900	21.900	21.900
524101 Brennstoffe, Fernwärme Deck.Ring : 65 Gebäudeunterhaltung über 3.3 Hochbau		29.800	29.800	29.800	29.800	29.800
524102 Reinigungs- und Dienstleistungsaufwendungen (u.a.Straßenreinigung)		1.500	1.500	1.500	1.500	1.500

Produktkontenübersicht nach Produkten - 2025

Hansestadt Stendal

Produktbereich 42 Sportförderung
 Produktgruppe 424 Sportstätten und Bäder
 Produkt 424111 Stadion "Am Hölzchen" (inkl. Außenstelle in der Osterburger Str. und Haferbreite)



Konto	Ergebnis 2023	Ansatz 2024	Ansatz 2025	Planung 2026	Planung 2027	Planung 2028
1	2	3	4	5	6	7
Erträge und Aufwendungen						
Aufwendungen						
Deck.Ring : 47 Unterhaltung / 2.2.1 Sport						
524103 Wasser, Abwasser		4.000	4.000	4.000	4.000	4.000
Deck.Ring : 65 Gebäudeunterhaltung über 3.3 Hochbau						
524107 Müllentsorgung, Schädlingsbekämpfung		400	400	400	400	400
Deck.Ring : 65 Gebäudeunterhaltung über 3.3 Hochbau						
524108 Wachsenschutz (über Gebäudeman.)		7.600	7.600	7.600	7.600	7.600
Deck.Ring : 65 Gebäudeunterhaltung über 3.3 Hochbau						
524109 Versicherung Gebäude / Inhalt		2.700	2.700	2.700	2.700	2.700
Deck.Ring : 5 Versicherung über 1.1						
524112 Reinigungs- u. Dienstleistungsaufwendungen (über Amt f. Technische Dienste)		300	300	300	300	300
Deck.Ring : 67 Reinigung, Unterhaltung über 3.6 Techn.						
525100 Aufwendungen für die Haltung von Fahrzeugen		5.000	5.000	5.000	5.000	5.000
Deck.Ring : 47 Unterhaltung / 2.2.1 Sport						
525101 Kraft- und Schmierstoffe		3.000	3.000	3.000	3.000	3.000
Deck.Ring : 7 Haltung von Fahrzeugen über 1.1						
525102 KFZ-Steuer (über Amt 10)		100	100	100	100	100
Deck.Ring : 7 Haltung von Fahrzeugen über 1.1						
525500 Unterhaltung des sonstigen beweglichen Vermögens (eigene Zuständigkeit)		200	200	200	200	200
Deck.Ring : 47 Unterhaltung / 2.2.1 Sport						
526100 Besondere Aufwendungen für Beschäftigte		300	300	300	300	300
Deck.Ring : 48 Geschäftsaufwendungen / 2.2.1 Sport						
528100 Aufwendungen für Verbrauch von Vorräten		100	100	100	100	100
Deck.Ring : 48 Geschäftsaufwendungen / 2.2.1 Sport						
543110 Büromaterial		100	100	100	100	100
Deck.Ring : 3 Geschäftsaufwendungen über 1.1						
543114 Aufwendungen für Telefon und Datenübertragung (ADV)		100	100	100	100	100
Deck.Ring : 16 Telefonkosten über 1.3 IT						
543130 Aufwendungen für Sachverständige		100.000	0	0	0	0
571120 Afa Gebäude und Außenanlagen		105.100	105.100	105.100	96.200	96.200
Zweckb.Ring : 200 Finanzwesen - bilanzielle Abschreibungen						
571130 Afa auf Infrastrukturvermögen		300	300	300	0	0
Zweckb.Ring : 200 Finanzwesen - bilanzielle Abschreibungen						
571160 Afa Maschinen, technische Anlagen und Fahrzeuge		800	800	800	800	800
Zweckb.Ring : 200 Finanzwesen - bilanzielle Abschreibungen						
571170 Afa Betriebs- und Geschäftsausstattung		43.300	42.800	41.600	40.400	40.400
Zweckb.Ring : 200 Finanzwesen - bilanzielle Abschreibungen						

Produktkontenübersicht nach Produkten - 2025

Hansestadt Stendal

Produktbereich 42 Sportförderung
 Produktgruppe 424 Sportstätten und Bäder
 Produkt 424111 Stadion "Am Hölzchen" (inkl. Außenstelle in der Osterburger Str. und Haferbreite)




Konto	Ergebnis 2023	Ansatz 2024	Ansatz 2025	Planung 2026	Planung 2027	Planung 2028
1	2	3	4	5	6	7
Erträge und Aufwendungen						
Aufwendungen						
571180 Afa Sammelposten Zweckb.Ring : 200 Finanzwesen - bilanzielle Abschreibungen		500	800	1.000	1.000	1.000
571185 Afa Geringwertige Wirtschaftsgüter Zweckb.Ring : 200 Finanzwesen - bilanzielle Abschreibungen		200	200	200	200	200
581100 Aufwendungen aus internen Leistungsbeziehungen Bauhof Zweckb.Ring : 671 Bauhof - ILV		1.000	1.000	1.000	1.000	1.000
Summe Erträge		92.200	101.700	101.700	101.700	101.700
Summe Aufwendungen		546.800	447.400	456.000	450.800	455.700
Abgleich Produkt 424111		454.600-	345.700-	354.300-	349.100-	354.000-

Produktkontenübersicht nach Produkten - 2025

Hansestadt Stendal

Produktbereich 42 Sportförderung
 Produktgruppe 424 Sportstätten und Bäder
Produkt 424200 Städtische Bäder



Konto	Ergebnis 2023	Ansatz 2024	Ansatz 2025	Planung 2026	Planung 2027	Planung 2028
1	2	3	4	5	6	7
Erträge und Aufwendungen						
Erträge						
432115 Unterrichtsgebühren		14.000	15.000	15.000	15.000	15.000
Aufwendungen						
523101 Nutzungsentgelt Sport- und Freizeitbad		409.100	409.100	409.100	409.100	409.100
531500 Zuschüsse an Altmark Oase Sport- und Freizeitbad GmbH		450.000	450.000	450.000	450.000	450.000
Summe Erträge		14.000	15.000	15.000	15.000	15.000
Summe Aufwendungen		859.100	859.100	859.100	859.100	859.100
Abgleich Produkt 424200		845.100-	844.100-	844.100-	844.100-	844.100-

Produktkontenübersicht nach Produkten - 2025

Hansestadt Stendal

Produktbereich 51 Räumliche Planung und Entwicklung
 Produktgruppe 511 Planungs- und Entwicklungsmaßn.
 Produkt 511100 Räumliche Planung



Konto	Ergebnis 2023	Ansatz 2024	Ansatz 2025	Planung 2026	Planung 2027	Planung 2028
1	2	3	4	5	6	7
Erträge und Aufwendungen						
Erträge						
414000 Zuweisungen und Zuschüsse für laufende Zwecke vom Bund (u.a. komm. Wärmeplanung)		90.000	0	96.000	0	0
431100 Verwaltungsgebühren		2.000	2.000	2.000	2.000	2.000
446119 Werbeeinnahmen 19% UST		16.300	16.300	16.300	16.300	16.300
448700 Erträge aus Kostenerstattungen von privaten Unternehmen		1.000	1.000	1.000	1.000	1.000
448800 Erträge aus Kostenerstattungen von übrigen Bereichen (privatrechtl.) (Umlegungsverfahren)		207.200	156.600	170.000	0	0
456204 Verzugszinsen		3.000	3.000	3.000	3.000	3.000
Aufwendungen						
501200 Dienstaufwendungen für Arbeitnehmer Deck.Ring : 1 Personalaufwendungen über 1.1		381.600	436.500	465.700	481.600	496.500
501201 leistungsgerechte Vergütung Deck.Ring : 1 Personalaufwendungen über 1.1		4.900	7.000	7.000	7.000	7.000
502200 Beiträge zu Versorgungskassen für Arbeitnehmer Deck.Ring : 1 Personalaufwendungen über 1.1		15.600	17.500	17.500	17.500	17.500
503200 Beiträge zur gesetzlichen Sozialversicherung aus Dienstaufwendungen für Arbeitnehmer Deck.Ring : 1 Personalaufwendungen über 1.1		78.000	80.900	80.900	80.900	80.900
524109 Versicherung Gebäude / Inhalt Deck.Ring : 5 Versicherung über 1.1		100	100	100	100	100
525500 Unterhaltung des sonstigen beweglichen Vermögens (eigene Zuständigkeit) Deck.Ring : 61 Bewirtschaftung / 3.1 Planungsamt		700	700	700	700	700
525510 Softwarepflege/Softwarehotline Deck.Ring : 61 Bewirtschaftung / 3.1 Planungsamt		6.000	6.000	6.000	6.000	6.000
526101 ämterpezifische Fortbildung Deck.Ring : 61 Bewirtschaftung / 3.1 Planungsamt		2.000	2.000	2.000	2.000	2.000
526121 besondere Aufwendungen für Beschäftigte für Aus- und Fortbildungen Deck.Ring : 61 Bewirtschaftung / 3.1 Planungsamt		5.000	6.000	6.000	6.000	6.000
527134 Veranstaltungen Deck.Ring : 61 Bewirtschaftung / 3.1 Planungsamt		900	600	600	600	600
529100 Aufwendungen für sonstige Dienstleistungen von Dritten Deck.Ring : 61 Bewirtschaftung / 3.1 Planungsamt		58.900	55.000	30.000	30.000	30.000
541102 Reisekosten Deck.Ring : 3 Geschäftsaufwendungen über 1.1		300	300	300	300	300
542930 Mitgliedsbeiträge an Verbände, Vereine		1.000	1.000	1.000	1.000	1.000

Produktkontenübersicht nach Produkten - 2025

Hansestadt Stendal

Produktbereich 51 Räumliche Planung und Entwicklung
 Produktgruppe 511 Planungs- und Entwicklungsmaßn.
 Produkt 511100 Räumliche Planung



Konto	Ergebnis 2023	Ansatz 2024	Ansatz 2025	Planung 2026	Planung 2027	Planung 2028
1	2	3	4	5	6	7
Erträge und Aufwendungen						
Aufwendungen						
Deck.Ring : 6 Mitgliedsbeiträge über 1.1						
543110 Büromaterial		400	400	400	400	400
Deck.Ring : 3 Geschäftsaufwendungen über 1.1						
543112 Bücher, Zeitschriften		2.400	2.400	2.400	2.400	2.400
Deck.Ring : 3 Geschäftsaufwendungen über 1.1						
543113 Postgebühren / Porto		1.000	1.000	1.000	1.000	1.000
Deck.Ring : 3 Geschäftsaufwendungen über 1.1						
543114 Aufwendungen für Telefon und Datenübertragung		200	100	100	100	100
Deck.Ring : 16 Telefonkosten über 1.3 IT						
543117 öffentliche Bekanntmachungen		5.500	5.500	5.500	5.500	5.500
Deck.Ring : 61 Bewirtschaftung / 3.1 Planungsamt						
543118 Sachverständigen-, Gerichts- und ähnliche Aufwendungen		105.000	50.000	50.000	50.000	50.000
Deck.Ring : 61 Bewirtschaftung / 3.1 Planungsamt						
543120 Umlegungsverfahren		30.000	30.000	30.000	2.000	2.000
Deck.Ring : 61 Bewirtschaftung / 3.1 Planungsamt						
543121 Katasterauszüge/Vermessungsaufwendungen		100	100	100	100	100
Deck.Ring : 61 Bewirtschaftung / 3.1 Planungsamt						
543122 Verwaltungsaufwendungen (Kostenbescheide) (Umlegungsverfahren)		72.600	65.000	30.000	30.000	0
Deck.Ring : 61 Bewirtschaftung / 3.1 Planungsamt						
543125 Kommunale Wärmeplanung		10.000	0	0	0	0
543126 Klimaschutzkonzepte		0	10.000	10.000	10.000	10.000
543171 Nicht förderfähige Ausgaben geförderter nichtinvestiver Maßnahmen		1.500	1.500	1.500	1.500	1.500
Deck.Ring : 61 Bewirtschaftung / 3.1 Planungsamt						
559900 Zinsaufwendungen aufgrund Fördermittelrückzahlung, Zinsfestsetzungsbescheid		110.000	215.500	60.000	60.000	60.000
571130 Afa auf Stadtrundwegsschilder		500	300	100	100	100
Zweckb.Ring : 200 Finanzwesen - bilanzielle Abschreibungen						
581100 Aufwendungen aus internen Leistungsbeziehungen Bauhof		1.500	1.500	1.500	1.500	1.500
Zweckb.Ring : 671 Bauhof - ILV						
Summe Erträge		319.500	178.900	288.300	22.300	22.300
Summe Aufwendungen		895.700	996.900	810.400	798.300	783.200
Abgleich Produkt 511100		576.200-	818.000-	522.100-	776.000-	760.900-

Produktkontenübersicht nach Produkten - 2025

Hansestadt Stendal

Produktbereich 51 Räumliche Planung und Entwicklung
 Produktgruppe 511 Planungs- und Entwicklungsmaßn.
 Produkt 511101 Stadtteilbüro Stadtsee



Konto	Ergebnis 2023	Ansatz 2024	Ansatz 2025	Planung 2026	Planung 2027	Planung 2028
1	2	3	4	5	6	7
Erträge und Aufwendungen						
Erträge						
414000 Zuweisungen und Zuschüsse für laufende Zwecke vom Bund (u.a. "Partnerschaft für Demokratie")		160.000	160.000	160.000	160.000	160.000
414100 Zuweisungen und Zuschüsse für laufende Zwecke vom Land (u.a. "Partnerschaft für Demokratie")		10.000	10.000	10.000	10.000	10.000
441101 Sonstige Mieten und Pachten (privatrechtl.)		300	300	300	300	300
Aufwendungen						
501200 Dienstaufwendungen für Arbeitnehmer Deck.Ring : 1 Personalaufwendungen über 1.1		4.800	3.900	3.900	3.900	3.900
501201 leistungsgerechte Vergütung Deck.Ring : 1 Personalaufwendungen über 1.1		100	100	100	100	100
501901 Freiwilligendienst Deck.Ring : 2 Geschäftsaufwendungen / 1.2 Personalbüro		6.500	6.000	6.500	7.000	7.500
502200 Beiträge zu Versorgungskassen für Arbeitnehmer Deck.Ring : 1 Personalaufwendungen über 1.1		200	200	200	200	200
503200 Beiträge zur gesetzlichen Sozialversicherung aus Dienstaufwendungen für Arbeitnehmer Deck.Ring : 1 Personalaufwendungen über 1.1		900	800	800	800	800
521100 Unterhaltung der Grundstücke und baulichen Anlagen Deck.Ring : 65 Gebäudeunterhaltung über 3.3 Hochbau		100	100	100	100	100
523102 Betriebskosten Deck.Ring : 65 Gebäudeunterhaltung über 3.3 Hochbau		4.500	3.400	3.400	3.400	3.400
524100 Energie Deck.Ring : 65 Gebäudeunterhaltung über 3.3 Hochbau		800	800	800	800	800
524107 Müllentsorgung Deck.Ring : 65 Gebäudeunterhaltung über 3.3 Hochbau		200	200	200	200	200
524112 Reinigungs- u. Dienstleistungsaufwendungen (über Amt f. Technische Dienste) Deck.Ring : 67 Reinigung, Unterhaltung über 3.6 Techn.		300	400	400	500	500
529100 Aufwendungen für sonstige Dienstleistungen von Dritten (Kinderbeauftragte)		0	45.000	45.000	45.000	0
531802 Zuschüsse an übrige Bereiche ("Partnerschaft für Demokratie")		178.000	178.000	178.000	178.000	178.000
531803 Zuschuss für Kinderbeauftragte		45.000	0	0	0	0
543114 Aufwendungen für Telefon und Datenübertragung Deck.Ring : 16 Telefonkosten über 1.3 IT		300	300	300	300	300
581100 Aufwendungen aus internen Leistungsbeziehungen Bauhof Zweckb.Ring : 671 Bauhof - ILV		300	300	300	300	300

Produktkontenübersicht nach Produkten - 2025

Hansestadt Stendal

Produktbereich 51 Räumliche Planung und Entwicklung
 Produktgruppe 511 Planungs- und Entwicklungsmaßn.
 Produkt 511101 Stadtteilbüro Stadtsee



Konto	Ergebnis 2023	Ansatz 2024	Ansatz 2025	Planung 2026	Planung 2027	Planung 2028
1	2	3	4	5	6	7
Erträge und Aufwendungen						
Summe Erträge		170.300	170.300	170.300	170.300	170.300
Summe Aufwendungen		242.000	239.500	240.000	240.600	196.100
Abgleich Produkt 511101		71.700-	69.200-	69.700-	70.300-	25.800-

Produktkontenübersicht nach Produkten - 2025

Hansestadt Stendal

Produktbereich 51 Räumliche Planung und Entwicklung
 Produktgruppe 511 Planungs- und Entwicklungsmaßn.
 Produkt 511200 Stadtbau und Sanierung (allg.)



Konto	Ergebnis 2023	Ansatz 2024	Ansatz 2025	Planung 2026	Planung 2027	Planung 2028
1	2	3	4	5	6	7
Erträge und Aufwendungen						
Erträge						
431100 Verwaltungsgebühren		0	0	0	0	0
Aufwendungen						
501200 Dienstaufwendungen für Arbeitnehmer Deck.Ring : 1 Personalaufwendungen über 1.1		182.400	183.700	183.700	183.700	183.700
501201 leistungsgerechte Vergütung Deck.Ring : 1 Personalaufwendungen über 1.1		2.600	2.600	2.600	2.600	2.600
502200 Beiträge zu Versorgungskassen für Arbeitnehmer Deck.Ring : 1 Personalaufwendungen über 1.1		7.800	7.400	7.400	7.400	7.400
503200 Beiträge zur gesetzlichen Sozialversicherung aus Dienstaufwendungen für Arbeitnehmer Deck.Ring : 1 Personalaufwendungen über 1.1		30.300	37.400	37.400	37.400	37.400
526101 ämterpezifische Fortbildung		0	0	0	0	0
541102 Reisekosten Deck.Ring : 3 Geschäftsaufwendungen über 1.1		100	100	100	100	100
543110 Büromaterial Deck.Ring : 3 Geschäftsaufwendungen über 1.1		400	400	400	400	400
543112 Bücher, Zeitschriften Deck.Ring : 3 Geschäftsaufwendungen über 1.1		500	500	500	500	500
543113 Postgebühren / Porto Deck.Ring : 3 Geschäftsaufwendungen über 1.1		1.000	1.000	1.000	1.000	1.000
543114 Aufwendungen für Telefon und Datenübertragung Deck.Ring : 16 Telefonkosten über 1.3 IT		200	100	100	100	100
543117 öffentliche Bekanntmachungen		0	0	0	0	0
543122 Verwaltungsaufwendungen (Kostenbescheide)		0	0	0	0	0
543171 Nicht förderfähige Ausgaben geförderter nichtinvestiver Maßnahmen		0	0	0	0	0
559900 Zinsaufwendungen aufgrund Fördermittlrückzahlung, Zinsfestsetzungsbescheid		0	0	0	0	0
571170 Afa Betriebs- und Geschäftsausstattung Zweckb.Ring : 200 Finanzwesen - bilanzielle Abschreibungen		200	200	200	200	200
Summe Erträge		0	0	0	0	0
Summe Aufwendungen		225.500	233.400	233.400	233.400	233.400
Abgleich Produkt 511200		225.500-	233.400-	233.400-	233.400-	233.400-

Produktkontenübersicht nach Produkten - 2025

Hansestadt Stendal

Produktbereich 51 Räumliche Planung und Entwicklung
 Produktgruppe 511 Planungs- und Entwicklungsmaßn.
 Produkt 511201 "Stadtumbau Ost" Altstadt (DSK)




Konto	Ergebnis 2023	Ansatz 2024	Ansatz 2025	Planung 2026	Planung 2027	Planung 2028
1	2	3	4	5	6	7
Erträge und Aufwendungen						
Erträge						
414100 Zuweisungen und Zuschüsse für laufende Zwecke vom Land (städtebaul. Sanierung)		0	0	0	0	0
453100 Erträge aus der Auflösung von Sonderposten aus Zuwendungen (aus 2311) Zweckb.Ring : 200 Finanzwesen - bilanzielle Abschreibungen		49.600	49.600	49.600	49.600	49.600
Aufwendungen						
529100 Aufwendungen für sonstige Dienstleistungen von Dritten (Geschäftskosten Sanierung) Deck.Ring : 91 Stadtumbau Ost, Aufwertung Altstadt mit		15.300	10.300	0	0	0
571110 Abschreibungen auf immaterielle Vermögensgegenstände Zweckb.Ring : 200 Finanzwesen - bilanzielle Abschreibungen		51.700	51.700	51.700	51.700	51.700
Summe Erträge		49.600	49.600	49.600	49.600	49.600
Summe Aufwendungen		67.000	62.000	51.700	51.700	51.700
Ableich Produkt 511201		17.400-	12.400-	2.100-	2.100-	2.100-

Produktkontenübersicht nach Produkten - 2025

Hansestadt Stendal

Produktbereich 51 Räumliche Planung und Entwicklung
 Produktgruppe 511 Planungs- und Entwicklungsmaßn.
 Produkt 511202 "Stadtumbau Ost" Stadtsee




Konto	Ergebnis 2023	Ansatz 2024	Ansatz 2025	Planung 2026	Planung 2027	Planung 2028
1	2	3	4	5	6	7
Erträge und Aufwendungen						
Erträge						
414100 Zuweisungen und Zuschüsse für laufende Zwecke vom Land (städtebaul. Sanierung)		0	0	0	0	0
453100 Erträge aus der Auflösung von Sonderposten aus Zuwendungen (aus 2311) Zweckb.Ring : 200 Finanzwesen - bilanzielle Abschreibungen		4.400	4.400	4.400	4.400	4.400
Aufwendungen						
522100 Unterhaltung des sonstigen unbeweglichen Vermögens (städtebaul. Sanierung)		40.000	0	0	0	0
571110 Abschreibungen auf immaterielle Vermögensgegenstände Zweckb.Ring : 200 Finanzwesen - bilanzielle Abschreibungen		6.800	6.800	6.800	6.800	6.800
Summe Erträge		4.400	4.400	4.400	4.400	4.400
Summe Aufwendungen		46.800	6.800	6.800	6.800	6.800
Abgleich Produkt 511202		42.400-	2.400-	2.400-	2.400-	2.400-

Produktkontenübersicht nach Produkten - 2025

Hansestadt Stendal

Produktbereich 51 Räumliche Planung und Entwicklung
 Produktgruppe 511 Planungs- und Entwicklungsmaßn.
 Produkt 511203 "Soziale Stadt"



Konto	Ergebnis 2023	Ansatz 2024	Ansatz 2025	Planung 2026	Planung 2027	Planung 2028
1	2	3	4	5	6	7
Erträge und Aufwendungen						
Erträge						
414100 Zuweisungen und Zuschüsse für laufende Zwecke vom Land (städtebaul. Sanierung)		0	0	0	0	0
414800 Zuschüsse für laufende Zwecke von übrigen Bereichen		0	0	0	0	0
453100 Erträge aus der Auflösung von Sonderposten aus Zuwendungen (aus 2311) Zweckb.Ring : 200 Finanzwesen - bilanzielle Abschreibungen		59.000	59.000	59.000	59.000	59.000
Aufwendungen						
522100 Unterhaltung des sonstigen unbeweglichen Vermögens (städtebaul. Sanierung) Deck.Ring : 93 Soziale Stadt, Stadtsee / FB III Stadtumbau,		55.000	0	0	0	0
571110 Abschreibungen auf immaterielle Vermögensgegenstände Zweckb.Ring : 200 Finanzwesen - bilanzielle Abschreibungen		87.600	87.600	87.600	87.600	87.600
Summe Erträge		59.000	59.000	59.000	59.000	59.000
Summe Aufwendungen		142.600	87.600	87.600	87.600	87.600
Abgleich Produkt 511203		83.600-	28.600-	28.600-	28.600-	28.600-

Produktkontenübersicht nach Produkten - 2025

Hansestadt Stendal

Produktbereich 51 Räumliche Planung und Entwicklung
 Produktgruppe 511 Planungs- und Entwicklungsmaßn.
 Produkt 511204 Städtebaulicher Denkmalschutz (DSK)




Konto	Ergebnis 2023	Ansatz 2024	Ansatz 2025	Planung 2026	Planung 2027	Planung 2028
1	2	3	4	5	6	7
Erträge und Aufwendungen						
Erträge						
414100 Zuweisungen und Zuschüsse für laufende Zwecke vom Land (städtebaul. Sanierung)		0	0	0	0	0
453100 Erträge aus der Auflösung von Sonderposten aus Zuwendungen (aus 2311) Zweckb.Ring : 200 Finanzwesen - bilanzielle Abschreibungen		9.500	9.500	9.500	9.500	9.500
453400 Erträge aus der Auflösung von Sonderposten für sonstige Sonderposten (aus 2391)		0				
458204 Erträge aus der Auflösg. Rückstellung Aufwandsanteil Treuhandkontobestand		0				
Aufwendungen						
521100 Unterhaltung der Grundstücke und baulichen Anlagen (städtebaul. Sanierung) Deck.Ring : 94 Städtebaul. Denkmalschutz, Altstadtkern /		250.000	0	0	0	0
529100 Aufwendungen für sonstige Dienstleistungen von Dritten (Geschäftskosten Sanierung) Deck.Ring : 94 Städtebaul. Denkmalschutz, Altstadtkern /		25.300	15.300	0	0	0
53183000 Modernisierung privater Gebäude (kleinteilig) Deck.Ring : 94 Städtebaul. Denkmalschutz, Altstadtkern /		25.000	0	0	0	0
571110 Abschreibungen auf immaterielle Vermögensgegenstände Zweckb.Ring : 200 Finanzwesen - bilanzielle Abschreibungen		15.700	15.700	15.700	15.700	15.700
Summe Erträge		9.500	9.500	9.500	9.500	9.500
Summe Aufwendungen		316.000	31.000	15.700	15.700	15.700
Abgleich Produkt 511204		306.500-	21.500-	6.200-	6.200-	6.200-

Produktkontenübersicht nach Produkten - 2025

Hansestadt Stendal

Produktbereich 51 Räumliche Planung und Entwicklung
 Produktgruppe 511 Planungs- und Entwicklungsmaßn.
 Produkt 511205 Städtebaul. Sanierung u. Entw. (DSK)



Konto	Ergebnis 2023	Ansatz 2024	Ansatz 2025	Planung 2026	Planung 2027	Planung 2028
1	2	3	4	5	6	7
Erträge und Aufwendungen						
Erträge						
453211 Erträge aus der Auflösung von Sonderposten aus Ausgleichsbeträgen (konsumtiv) Zweckb.Ring : 200 Finanzwesen - bilanzielle Abschreibungen		40.300	40.300	50.300	50.300	50.300
Aufwendungen						
529100 Aufwendungen für sonstige Dienstleistungen von Dritten (Geschäftskosten Sanierung) Deck.Ring : 95 Städtebaul. Sanierungs- und		10.300	10.300	10.300	10.300	10.300
543120 Erstellung von Gutachten (städtebaul. Sanierung) Deck.Ring : 95 Städtebaul. Sanierungs- und		30.000	30.000	40.000	40.000	40.000
547321 Abschreibungskonto bei Niederschlagung Zweckb.Ring : 203 Finanzwesen - Wertkorrekturen (EWB,		100	100	100	100	100
Summe Erträge		40.300	40.300	50.300	50.300	50.300
Summe Aufwendungen		40.400	40.400	50.400	50.400	50.400
Abgleich Produkt 511205		100-	100-	100-	100-	100-

Produktkontenübersicht nach Produkten - 2025

Hansestadt Stendal

Produktbereich 51 Räumliche Planung und Entwicklung
 Produktgruppe 511 Planungs- und Entwicklungsmaßn.
 Produkt 511207 "Lebendige Zentren" Altstadt-Bahnhofsvorstadt



Konto	Ergebnis 2023	Ansatz 2024	Ansatz 2025	Planung 2026	Planung 2027	Planung 2028
1	2	3	4	5	6	7
Erträge und Aufwendungen						
Erträge						
414100 Zuweisungen und Zuschüsse für laufende Zwecke vom Land (städtebaul. Sanierung)		142.400	24.000	160.000	0	0
453100 Erträge aus der Auflösung von Sonderposten aus Zuwendungen (aus 2311) Zweckb.Ring : 200 Finanzwesen - bilanzielle Abschreibungen		15.400	16.500	16.500	22.200	22.200
454110 Rückflüsse/Kostenerstattungen für Gemeinschaftsmaßnahmen (z. B. SWS/AGS)		0	44.500	38.700	0	0
458212 Erträge a.d. Auflösg.Rückstellung aus Städtebauförderprogrammen		0				
Aufwendungen						
521100 Unterhaltung der Grundstücke und baulichen Anlagen Deck.Ring : 97 Lebendige Zentren, Altstadt-		193.200	0	50.000	0	0
522100 Unterhaltung des sonstigen unbeweglichen Vermögens		0	0	120.000	0	0
531800 Zuschüsse an übrige Bereiche (städtebaul. Sanierung) Deck.Ring : 97 Lebendige Zentren, Altstadt-		31.400	30.000	30.000	0	0
571110 Abschreibungen auf immaterielle Vermögensgegenstände Zweckb.Ring : 200 Finanzwesen - bilanzielle Abschreibungen		24.600	33.700	33.700	40.800	40.800
Summe Erträge		157.800	85.000	215.200	22.200	22.200
Summe Aufwendungen		249.200	63.700	233.700	40.800	40.800
Abgleich Produkt 511207		91.400-	21.300	18.500-	18.600-	18.600-

Produktkontenübersicht nach Produkten - 2025

Hansestadt Stendal

Produktbereich 51 Räumliche Planung und Entwicklung
 Produktgruppe 511 Planungs- und Entwicklungsmaßn.
 Produkt 511208 "Sozialer Zusammenhalt" Stendal-Stadtsee



Konto	Ergebnis 2023	Ansatz 2024	Ansatz 2025	Planung 2026	Planung 2027	Planung 2028
1	2	3	4	5	6	7
Erträge und Aufwendungen						
Erträge						
414100 Zuweisungen und Zuschüsse für laufende Zwecke vom Land (städtebaul. Sanierung)		617.400	76.000	150.000	20.000	114.000
453100 Erträge aus der Auflösung von Sonderposten aus Zuwendungen (aus 2311) Zweckb.Ring : 200 Finanzwesen - bilanzielle Abschreibungen		4.500	13.000	15.800	20.200	24.700
Aufwendungen						
521100 Unterhaltung der Grundstücke und baulichen Anlagen Deck.Ring : 98 Sozialer Zusammenhalt, Stendal-Stadtsee /		249.000	0	0	0	0
522100 Unterhaltung des sonstigen unbeweglichen Vermögens (städtebaul. Sanierung) Deck.Ring : 98 Sozialer Zusammenhalt, Stendal-Stadtsee /		670.800	54.000	165.000	30.000	171.000
529100 Aufwendungen für sonstige Dienstleistungen von Dritten (Geschäftskosten Sanierung)		0	0	0	0	0
531700 Zuschüsse an private Unternehmen (städtebaul. Sanierung) Deck.Ring : 98 Sozialer Zusammenhalt, Stendal-Stadtsee /		21.300	0	0	0	0
545700 Besetzung Stadtteilmanagement (Quartiersbüro) Deck.Ring : 98 Sozialer Zusammenhalt, Stendal-Stadtsee /		45.000	60.000	60.000	0	0
571110 Abschreibungen auf immaterielle Vermögensgegenstände Zweckb.Ring : 200 Finanzwesen - bilanzielle Abschreibungen		6.900	19.700	23.800	30.400	37.200
Summe Erträge		621.900	89.000	165.800	40.200	138.700
Summe Aufwendungen		993.000	133.700	248.800	60.400	208.200
Abgleich Produkt 511208		371.100-	44.700-	83.000-	20.200-	69.500-

Produktkontenübersicht nach Produkten - 2025

Hansestadt Stendal

Produktbereich 51 Räumliche Planung und Entwicklung
 Produktgruppe 511 Planungs- und Entwicklungsmaßn.
 Produkt 511209 "Wachstum und nachhaltige Erneuerung" Stadtsee



Konto	Ergebnis 2023	Ansatz 2024	Ansatz 2025	Planung 2026	Planung 2027	Planung 2028
1	2	3	4	5	6	7
Erträge und Aufwendungen						
Erträge						
414100 Zuweisungen und Zuschüsse für laufende Zwecke vom Land (städtebaul. Sanierung)		635.100	468.300	167.800	0	0
Aufwendungen						
531500 Zuschüsse an verbundene Unternehmen, Sondervermögen und Beteiligungen (städtebaul. Sanierung) Deck.Ring : 99 Wachstum und nachhaltige Erneuerung,		418.600	360.900	168.000	0	0
531700 Zuschüsse an private Unternehmen (städtebaul. Sanierung) Deck.Ring : 99 Wachstum und nachhaltige Erneuerung,		217.000	180.600	0	0	0
Summe Erträge		635.100	468.300	167.800	0	0
Summe Aufwendungen		635.600	541.500	168.000	0	0
Abgleich Produkt 511209		500-	73.200-	200-	0	0

Produktkontenübersicht nach Produkten - 2025

Hansestadt Stendal

Produktbereich 52 Bauen und Wohnen
 Produktgruppe 521 Bau- und Grundstücksordnung
 Produkt 521100 Bauaufsicht



Konto	Ergebnis 2023	Ansatz 2024	Ansatz 2025	Planung 2026	Planung 2027	Planung 2028
1	2	3	4	5	6	7
Erträge und Aufwendungen						
Erträge						
414100 Zuweisungen und Zuschüsse für laufende Zwecke vom Land		1.300	1.300	1.300	1.300	1.300
431100 Verwaltungsgebühren		210.000	210.000	210.000	210.000	210.000
431123 Verwaltungsgebühren für Gutachterkosten Zweckb.Ring : 630 Bauaufsicht		115.000	115.000	115.000	115.000	115.000
448801 Erträge aus Kostenerstattungen von übrigen Bereichen (öffentl.-rechtl.)		2.000	2.000	2.000	2.000	2.000
456100 Bußgelder		1.000	1.000	1.000	1.000	1.000
Aufwendungen						
501200 Dienstaufwendungen für Arbeitnehmer Deck.Ring : 1 Personalaufwendungen über 1.1		485.300	503.200	536.900	555.200	572.300
501201 leistungsgerechte Vergütung Deck.Ring : 1 Personalaufwendungen über 1.1		8.900	8.300	8.300	8.300	8.300
502200 Beiträge zu Versorgungskassen für Arbeitnehmer Deck.Ring : 1 Personalaufwendungen über 1.1		20.500	20.700	20.700	20.700	20.700
503200 Beiträge zur gesetzlichen Sozialversicherung aus Dienstaufwendungen für Arbeitnehmer Deck.Ring : 1 Personalaufwendungen über 1.1		96.700	99.700	99.700	99.700	99.700
524118 Wachschutz Deck.Ring : 63 Bewirtschaftung / 3.2 Bauaufsichtsamt		0	0	0	0	0
526101 ämterpezifische Fortbildung Deck.Ring : 63 Bewirtschaftung / 3.2 Bauaufsichtsamt		3.000	2.800	2.800	2.500	2.500
529100 Aufwendungen für sonstige Dienstleistungen von Dritten Deck.Ring : 63 Bewirtschaftung / 3.2 Bauaufsichtsamt		5.000	1.000	1.000	1.000	1.000
541102 Reisekosten Deck.Ring : 3 Geschäftsaufwendungen über 1.1		700	700	700	700	700
543110 Büromaterial Deck.Ring : 3 Geschäftsaufwendungen über 1.1		400	400	400	400	400
543112 Bücher, Zeitschriften Deck.Ring : 3 Geschäftsaufwendungen über 1.1		3.000	3.000	3.000	3.000	3.000
543113 Postgebühren / Porto Deck.Ring : 3 Geschäftsaufwendungen über 1.1		1.000	1.000	1.000	1.000	1.000
543114 Aufwendungen für Telefon und Datenübertragung Deck.Ring : 16 Telefonkosten über 1.3 IT		100	100	100	100	100
543117 öffentliche Bekanntmachungen Deck.Ring : 63 Bewirtschaftung / 3.2 Bauaufsichtsamt		200	0	0	0	0
543118 Sachverständigen-, Gerichts- und ähnliche Aufwendungen		115.000	115.000	115.000	115.000	115.000

Produktkontenübersicht nach Produkten - 2025

Hansestadt Stendal

Produktbereich 52 Bauen und Wohnen
 Produktgruppe 521 Bau- und Grundstücksordnung
 Produkt 521100 Bauaufsicht



Konto	Ergebnis 2023	Ansatz 2024	Ansatz 2025	Planung 2026	Planung 2027	Planung 2028
1	2	3	4	5	6	7
Erträge und Aufwendungen						
Aufwendungen						
Zweckb.Ring : 630 Bauaufsicht						
543124 Sonstige Geschäftsaufwendungen		100	100	100	100	100
Deck.Ring : 63 Bewirtschaftung / 3.2 Bauaufsichtsamt						
547320 Abschreibungskonto bei Erlass		0	0	0	0	0
Zweckb.Ring : 203 Finanzwesen - Wertkorrekturen (EWB,						
547321 Abschreibungskonto bei Niederschlagung		100	100	100	100	100
Zweckb.Ring : 203 Finanzwesen - Wertkorrekturen (EWB,						
571180 Afa Sammelposten		100	100	0	0	0
Zweckb.Ring : 200 Finanzwesen - bilanzielle Abschreibungen						
581100 Aufwendungen aus internen Leistungsbeziehungen Bauhof		2.000	1.500	1.500	1.500	1.500
Zweckb.Ring : 671 Bauhof - ILV						
Summe Erträge		329.300	329.300	329.300	329.300	329.300
Summe Aufwendungen		742.100	757.700	791.300	809.300	826.400
Abgleich Produkt 521100		412.800-	428.400-	462.000-	480.000-	497.100-

Produktkontenübersicht nach Produkten - 2025

Hansestadt Stendal

Produktbereich 52 Bauen und Wohnen
 Produktgruppe 523 Denkmalschutz und -pflege
 Produkt 523100 Denkmalschutz



Konto	Ergebnis 2023	Ansatz 2024	Ansatz 2025	Planung 2026	Planung 2027	Planung 2028
1	2	3	4	5	6	7
Erträge und Aufwendungen						
Erträge						
431100 Verwaltungsgebühren		300	300	300	300	300
456100 Bußgelder		1.000	1.000	1.000	1.000	1.000
Aufwendungen						
501200 Dienstaufwendungen für Arbeitnehmer Deck.Ring : 1 Personalaufwendungen über 1.1		117.200	126.000	126.000	126.000	126.000
501201 leistungsgerechte Vergütung Deck.Ring : 1 Personalaufwendungen über 1.1		2.000	3.000	3.000	3.000	3.000
502200 Beiträge zu Versorgungskassen für Arbeitnehmer Deck.Ring : 1 Personalaufwendungen über 1.1		4.900	5.100	5.100	5.100	5.100
503200 Beiträge zur gesetzlichen Sozialversicherung aus Dienstaufwendungen für Arbeitnehmer Deck.Ring : 1 Personalaufwendungen über 1.1		23.600	25.200	25.200	25.200	25.200
521100 Unterhaltung der Grundstücke und baulichen Anlagen Deck.Ring : 65 Gebäudeunterhaltung über 3.3 Hochbau		0	10.100	100	8.100	100
521101 Unterhaltung der Grundstücke und baulichen Anlagen, Leuchtmittel (über Amt für Technische Dienste) Deck.Ring : 67 Reinigung, Unterhaltung über 3.6 Techn.		200	200	200	200	200
522108 Unterhaltung des sonstigen unbeweglichen Vermögens (über Gebäudemann.) Springbunnen Deck.Ring : 65 Gebäudeunterhaltung über 3.3 Hochbau		2.000	2.000	2.000	2.000	2.000
522109 Unterhaltung des sonstigen unbewegl. Vermögens (über Techn.Dienste) Baumschnitt/Grünanlagenpflege Deck.Ring : 74 Unterhaltung Baumwesen und Forst / 3.6.2		2.500	3.500	3.500	3.500	3.500
524100 Energie Deck.Ring : 65 Gebäudeunterhaltung über 3.3 Hochbau		3.300	3.300	3.300	3.300	3.300
524103 Wasser, Abwasser Deck.Ring : 65 Gebäudeunterhaltung über 3.3 Hochbau		300	300	300	300	300
524112 Reinigungs- u. Dienstleistungsaufwendungen (über Amt f. Technische Dienste) Deck.Ring : 67 Reinigung, Unterhaltung über 3.6 Techn.		200	200	200	200	200
526101 ämterpezifische Fortbildung Deck.Ring : 63 Bewirtschaftung / 3.2 Bauaufsichtsamt		1.500	1.000	1.000	1.000	1.000
543112 Bücher, Zeitschriften Deck.Ring : 3 Geschäftsaufwendungen über 1.1		100	100	100	100	100
547321 Abschreibungskonto bei Niederschlagung Zweckb.Ring : 203 Finanzwesen - Wertkorrekturen (EWB,		100	100	100	100	100
581100 Aufwendungen aus internen Leistungsbeziehungen Bauhof Zweckb.Ring : 671 Bauhof - ILV		900	900	900	900	900

Produktkontenübersicht nach Produkten - 2025

Hansestadt Stendal

Produktbereich 52 Bauen und Wohnen
 Produktgruppe 523 Denkmalschutz und -pflege
Produkt 523100 Denkmalschutz



Konto	Ergebnis 2023	Ansatz 2024	Ansatz 2025	Planung 2026	Planung 2027	Planung 2028
1	2	3	4	5	6	7
Erträge und Aufwendungen						
Summe Erträge		1.300	1.300	1.300	1.300	1.300
Summe Aufwendungen		158.800	181.000	171.000	179.000	171.000
Abgleich Produkt 523100		157.500-	179.700-	169.700-	177.700-	169.700-

Produktkontenübersicht nach Produkten - 2025

Hansestadt Stendal

Produktbereich 53 Ver- und Entsorgung
 Produktgruppe 535 Kombinierte Versorgung
 Produkt 535100 Stadtversorgung




Konto	Ergebnis 2023	Ansatz 2024	Ansatz 2025	Planung 2026	Planung 2027	Planung 2028
1	2	3	4	5	6	7
Erträge und Aufwendungen						
Erträge						
451100 Konzessionsabgaben		1.658.000	1.600.000	1.600.000	1.600.000	1.600.000
465100 Gewinnanteile Stadtwerke Stendal Zweckb.Ring : 290 Beteiligungen - Stadtversorgung		766.100	794.400	765.800	774.300	774.300
465101 sonstige Gewinnanteile Zweckb.Ring : 290 Beteiligungen - Stadtversorgung		61.900	61.900	61.900	61.900	61.900
Aufwendungen						
544113 Aufwendungen für Kapitalertragssteuer Zweckb.Ring : 290 Beteiligungen - Stadtversorgung		124.200	128.500	124.200	125.500	125.500
544119 Aufwendungen für sonstige Steuern vom Einkommen und Ertrag (Soli) Zweckb.Ring : 290 Beteiligungen - Stadtversorgung		6.900	7.100	6.900	6.900	6.900
Summe Erträge		2.486.000	2.456.300	2.427.700	2.436.200	2.436.200
Summe Aufwendungen		131.100	135.600	131.100	132.400	132.400
Abgleich Produkt 535100		2.354.900	2.320.700	2.296.600	2.303.800	2.303.800

Produktkontenübersicht nach Produkten - 2025

Hansestadt Stendal

Produktbereich 53 Ver- und Entsorgung
 Produktgruppe 536 Versorgung mit technischer Informations- und
 Produkt 536100 Breitbandversorgung



Konto	Ergebnis 2023	Ansatz 2024	Ansatz 2025	Planung 2026	Planung 2027	Planung 2028
1	2	3	4	5	6	7
Erträge und Aufwendungen						
Erträge						
453100 Erträge aus der Auflösung von Sonderposten aus Zuwendungen (aus 2311) Zweckb.Ring : 200 Finanzwesen - bilanzielle Abschreibungen		1.535.300	2.249.600	2.785.300	2.785.300	2.785.300
Aufwendungen						
571110 Abschreibungen auf immaterielle Vermögensgegenstände Zweckb.Ring : 200 Finanzwesen - bilanzielle Abschreibungen		1.615.000	2.329.300	2.865.000	2.865.000	2.865.000
Summe Erträge		1.535.300	2.249.600	2.785.300	2.785.300	2.785.300
Summe Aufwendungen		1.615.000	2.329.300	2.865.000	2.865.000	2.865.000
Ableich Produkt 536100		79.700-	79.700-	79.700-	79.700-	79.700-

Produktkontenübersicht nach Produkten - 2025

Hansestadt Stendal

Produktbereich 53 Ver- und Entsorgung
 Produktgruppe 538 Abwasserbeseitigung
 Produkt 538100 Stadtentsorgung (Abwasser)



Konto	Ergebnis 2023	Ansatz 2024	Ansatz 2025	Planung 2026	Planung 2027	Planung 2028
1	2	3	4	5	6	7
Erträge und Aufwendungen						
Erträge						
432100 Gewässerunterhaltsbeitrag (für Umlage an Zweckverbände)		0	0	0	0	0
432101 Benutzungsgebühren Abwasserabgabe Kleineinleiter		0	0	0	0	0
448500 Erträge aus Kostenerstattungen von verbundenen Untern. Beteilig. u. Sondervermögen		6.600	6.600	6.600	6.600	6.600
456100 Bußgelder		0	0	0	0	0
Aufwendungen						
527151 Abwasserabgabe Kleineinleiter		0	0	0	0	0
547321 Abschreibungskonto bei Niederschlagung Zweckb.Ring : 203 Finanzwesen - Wertkorrekturen (EWB,		100	100	100	100	100
Summe Erträge		6.600	6.600	6.600	6.600	6.600
Summe Aufwendungen		100	100	100	100	100
Abgleich Produkt 538100		6.500	6.500	6.500	6.500	6.500

Produktkontenübersicht nach Produkten - 2025**Hansestadt Stendal**

Produktbereich 53 Ver- und Entsorgung
 Produktgruppe 538 Abwasserbeseitigung
 Produkt 538101 Stadtentsorgung (Regenwasser)



Konto	Ergebnis 2023	Ansatz 2024	Ansatz 2025	Planung 2026	Planung 2027	Planung 2028
1	2	3	4	5	6	7
Erträge und Aufwendungen						
Erträge						
432100 Benutzungsgebühren und ähnliche Entgelte		336.000	395.000	395.000	395.000	395.000
453100 Erträge aus der Auflösung von Sonderposten aus Zuwendungen (aus 2311) Zweckb.Ring : 200 Finanzwesen - bilanzielle Abschreibungen		127.700	132.000	133.400	133.400	133.400
453105 Erträge aus der Auflösung von Sonderposten aus Zuwendungen (aus 2311) - Mehrbelastungsausgleich Zweckb.Ring : 200 Finanzwesen - bilanzielle Abschreibungen		1.100	2.800	5.400	7.100	7.100
453200 Erträge aus der Auflösung von Sonderposten aus Beiträgen (aus 2321) Zweckb.Ring : 200 Finanzwesen - bilanzielle Abschreibungen		38.300	39.200	40.400	41.700	41.700
453210 Erträge aus der Auflösung von Sonderposten aus Ausgleichsbeträgen (aus 2321) Zweckb.Ring : 200 Finanzwesen - bilanzielle Abschreibungen		4.600	4.600	4.600	4.600	4.600
453400 Erträge aus der Auflösung von SoPo für sonstige Sonderposten (aus 2391) Zweckb.Ring : 200 Finanzwesen - bilanzielle Abschreibungen		15.500	15.500	15.500	15.500	15.500
453401 Erträge aus der Auflösung von Sonderposten Straßenausb. ErstattungsVO (aus 2391) Zweckb.Ring : 200 Finanzwesen - bilanzielle Abschreibungen		0	0	0	0	0
454110 Rückflüsse/Kostenerstattungen für Gemeinschaftsmaßnahmen (z. B. SWS/AGS)		0	0	25.000	0	0
456112 Zwangsgelder Niederschlagswasserbeseitigung		0	0	0	0	0
Aufwendungen						
501200 Dienstaufwendungen für Arbeitnehmer Deck.Ring : 1 Personalaufwendungen über 1.1		84.700	90.600	90.600	90.600	90.600
501201 leistungsgerechte Vergütung Deck.Ring : 1 Personalaufwendungen über 1.1		1.800	1.800	1.800	1.800	1.800
502200 Beiträge zu Versorgungskassen für Arbeitnehmer Deck.Ring : 1 Personalaufwendungen über 1.1		3.600	3.800	3.800	3.800	3.800
503200 Beiträge zur gesetzlichen Sozialversicherung aus Dienstaufwendungen für Arbeitnehmer Deck.Ring : 1 Personalaufwendungen über 1.1		17.000	17.800	17.800	17.800	17.800
522100 Unterhaltung des sonstigen unbeweglichen Vermögens Deck.Ring : 66 Unterhaltung über 3.4 Tiefbau		130.000	150.000	150.000	150.000	150.000
524102 Reinigungs- und Dienstleistungsaufwendungen (u.a. Straßenreinigung) Deck.Ring : 69 Reinigung, Winterdienst / 3.6.1		39.000	41.100	41.100	41.100	41.100
542930 Mitgliedsbeiträge an Verbände, Vereine Deck.Ring : 6 Mitgliedsbeiträge über 1.1		800	800	800	800	800
543110 Büromaterial Deck.Ring : 3 Geschäftsaufwendungen über 1.1		100	100	100	100	100

Produktkontenübersicht nach Produkten - 2025

Hansestadt Stendal

Produktbereich 53 Ver- und Entsorgung
 Produktgruppe 538 Abwasserbeseitigung
 Produkt 538101 Stadtentsorgung (Regenwasser)



Konto	Ergebnis 2023	Ansatz 2024	Ansatz 2025	Planung 2026	Planung 2027	Planung 2028
1	2	3	4	5	6	7
Erträge und Aufwendungen						
Aufwendungen						
543120 Konzepte (Niederschlagswasser und Erstellung Kanalbestandsplan) Deck.Ring : 66 Unterhaltung über 3.4 Tiefbau		15.000	25.000	25.000	25.000	25.000
543122 Verwaltungsaufwendungen (Kostenbescheide) Deck.Ring : 60 Geschäftsaufwendungen / FB III Bauen und		2.000	3.000	3.000	3.000	3.000
547321 Abschreibungskonto bei Niederschlagung Zweckb.Ring : 203 Finanzwesen - Wertkorrekturen (EWB,		1.000	1.000	1.000	1.000	1.000
571130 Afa auf Regenwasserkanalsystem Zweckb.Ring : 200 Finanzwesen - bilanzielle Abschreibungen		395.600	418.000	432.100	412.500	412.500
581100 Aufwendungen aus internen Leistungsbeziehungen Bauhof Zweckb.Ring : 671 Bauhof - ILV		9.500	9.500	9.500	9.500	9.500
Summe Erträge		523.200	589.100	619.300	597.300	597.300
Summe Aufwendungen		700.100	762.500	776.600	757.000	757.000
Ableich Produkt 538101		176.900-	173.400-	157.300-	159.700-	159.700-

Produktkontenübersicht nach Produkten - 2025

Hansestadt Stendal

Produktbereich 54 Verkehrsflächen und -anlagen, ÖPNV
 Produktgruppe 541 Gemeindestraßen
 Produkt 541100 Straßen, Wege, Plätze und Brücken



Konto	Ergebnis 2023	Ansatz 2024	Ansatz 2025	Planung 2026	Planung 2027	Planung 2028
1	2	3	4	5	6	7
Erträge und Aufwendungen						
Erträge						
431100 Verwaltungsgebühren (Sondernutzungsgebühren)		8.000	8.000	8.000	8.000	8.000
431122 Verwaltungsgebühren aus verkehrsbehördlichen Anordnungen		27.000	32.000	27.000	27.000	27.000
432100 Benutzungsgebühren und ähnliche Entgelte (Sondernutzungen)		8.000	8.000	8.000	8.000	8.000
441100 Erträge aus Mieten und Pachten		100	100	100	100	100
446102 Erträge aus Schadensfällen		0	0	0	0	0
453100 Erträge aus der Auflösung von Sonderposten aus Zuwendungen (aus 2311) Zweckb.Ring : 200 Finanzwesen - bilanzielle Abschreibungen		1.630.800	1.612.600	1.713.800	1.761.200	1.790.700
453105 Erträge aus der Auflösung von Sonderposten aus Zuwendungen (aus 2311) - Mehrbelastungsausgleich Zweckb.Ring : 200 Finanzwesen - bilanzielle Abschreibungen		1.500	0	12.600	21.600	21.600
453200 Erträge aus der Auflösung von Sonderposten aus Beiträgen (aus 2321) Zweckb.Ring : 200 Finanzwesen - bilanzielle Abschreibungen		360.700	358.900	372.700	399.700	401.900
453210 Erträge aus der Auflösung von Sonderposten aus Ausgleichsbeträgen (aus 2321) Zweckb.Ring : 200 Finanzwesen - bilanzielle Abschreibungen		10.100	10.100	10.100	10.100	10.100
453400 Erträge aus der Auflösung von Sonderposten für sonstige Sonderposten (aus 2391) Zweckb.Ring : 200 Finanzwesen - bilanzielle Abschreibungen		60.100	60.100	60.100	60.100	60.100
453401 Erträge aus der Auflösung von Sonderposten Straßenausb. ErstattungsVO (aus 2391) Zweckb.Ring : 200 Finanzwesen - bilanzielle Abschreibungen		3.800	8.600	8.600	8.600	8.600
456100 Bußgelder		0	0	0	0	0
459100 Erträge aus Zahlungseingängen auf bereits in Vorjahren ausgebuchte Forderungen (privatrechtl.) Zweckb.Ring : 203 Finanzwesen - Wertkorrekturen (EWB,		0	0	0	0	0
Aufwendungen						
521107 Unterhaltung der Grundstücke und baulichen Anlagen (Reparatur Buswartehallen) Deck.Ring : 66 Unterhaltung über 3.4 Tiefbau		3.500	3.500	3.500	3.500	3.500
522100 Unterhaltung des sonstigen unbeweglichen Vermögens Deck.Ring : 66 Unterhaltung über 3.4 Tiefbau		302.400	535.000	285.000	285.000	285.000
522101 Unterhaltung Strompoller Deck.Ring : 66 Unterhaltung über 3.4 Tiefbau		1.500	1.500	1.500	1.500	1.500
522103 Fahrbahnmarkierungen Deck.Ring : 66 Unterhaltung über 3.4 Tiefbau		35.000	50.000	40.000	40.000	40.000

Produktkontenübersicht nach Produkten - 2025**Hansestadt Stendal**

Produktbereich 54 Verkehrsflächen und -anlagen, ÖPNV
 Produktgruppe 541 Gemeindestraßen
 Produkt 541100 Straßen, Wege, Plätze und Brücken



Konto	Ergebnis 2023	Ansatz 2024	Ansatz 2025	Planung 2026	Planung 2027	Planung 2028
1	2	3	4	5	6	7
Erträge und Aufwendungen						
Aufwendungen						
522106 Unterhaltung / Instandhaltung Brücken in Vorbereitung auf die Brückenprüfung Deck.Ring : 66 Unterhaltung über 3.4 Tiefbau		83.000	60.000	60.000	50.000	50.000
522130 Unterhaltung des sonstigen unbeweglichen Vermögens (Wasserspiel) Deck.Ring : 67 Reinigung, Unterhaltung über 3.6 Techn.		6.200	6.500	6.500	6.500	6.500
523100 Aufwendungen für Mieten und Pachten Gebäude Deck.Ring : 82 Mieten und Pachten über 3.7 Wirtschaft-		200	200	200	200	200
524100 Energie Deck.Ring : 66 Unterhaltung über 3.4 Tiefbau		6.500	6.500	6.500	6.500	6.500
524102 Reinigungs- und Dienstleistungsaufwendungen (u.a. Scheiben Buswartehallen) Deck.Ring : 74 Unterhaltung Baumwesen und Forst / 3.6.2		4.500	6.000	6.000	6.000	6.000
525500 Unterhaltung des sonstigen beweglichen Vermögens (eigene Zuständigkeit) Deck.Ring : 60 Geschäftsaufwendungen / FB III Bauen und		30.000	0	0	0	0
525510 Softwarepflege/Softwarehotline Deck.Ring : 60 Geschäftsaufwendungen / FB III Bauen und		3.000	600	600	600	600
543118 Brückenprüfungen/Brückenbücher Deck.Ring : 66 Unterhaltung über 3.4 Tiefbau		61.000	50.000	45.000	40.000	40.000
543120 Beratertätigkeit Deck.Ring : 60 Geschäftsaufwendungen / FB III Bauen und		15.000	7.000	7.000	5.000	5.000
543122 Verwaltungsaufwendungen (Kostenbescheide) Deck.Ring : 60 Geschäftsaufwendungen / FB III Bauen und		100	100	100	100	100
543124 Sonstige Geschäftsaufwendungen Deck.Ring : 60 Geschäftsaufwendungen / FB III Bauen und		100	100	100	100	100
547100 Wertminderungen bei Sachanlagen Zweckb.Ring : 203 Finanzwesen - Wertkorrekturen (EWB,		0	0	0	0	0
547321 Abschreibungskonto bei Niederschlagung Zweckb.Ring : 203 Finanzwesen - Wertkorrekturen (EWB,		4.000	4.000	4.000	4.000	4.000
571110 Nutzungsvereinbarung mit Bahn AG (Durchstich Bahnhofstunnel) Zweckb.Ring : 200 Finanzwesen - bilanzielle Abschreibungen		12.300	12.300	12.300	12.300	12.300
571120 Afa Buswartehallen Zweckb.Ring : 200 Finanzwesen - bilanzielle Abschreibungen		6.400	5.800	5.700	5.700	5.700
571130 Afa auf Straßen, Wege, Plätze, Brücken, LSA, FGÜ's Zweckb.Ring : 200 Finanzwesen - bilanzielle Abschreibungen		3.170.300	3.101.900	3.344.300	3.528.700	3.512.500
571160 Afa Maschinen, technische Anlagen und Fahrzeuge Zweckb.Ring : 200 Finanzwesen - bilanzielle Abschreibungen		1.300	1.300	1.300	1.300	1.300

Produktkontenübersicht nach Produkten - 2025

Hansestadt Stendal

Produktbereich 54 Verkehrsflächen und -anlagen, ÖPNV
 Produktgruppe 541 Gemeindestraßen
 Produkt 541100 Straßen, Wege, Plätze und Brücken



Konto	Ergebnis 2023	Ansatz 2024	Ansatz 2025	Planung 2026	Planung 2027	Planung 2028
1	2	3	4	5	6	7
Erträge und Aufwendungen						
Aufwendungen						
571170 Afa Betriebs- und Geschäftsausstattung (Fallplatte) Zweckb.Ring : 200 Finanzwesen - bilanzielle Abschreibungen		1.700	1.700	1.700	1.600	1.000
571180 Afa Sammelposten Zweckb.Ring : 200 Finanzwesen - bilanzielle Abschreibungen		800	1.300	1.800	2.000	2.000
571185 Afa Geringwertige Wirtschaftsgüter Zweckb.Ring : 200 Finanzwesen - bilanzielle Abschreibungen		1.000	1.000	1.000	1.000	1.000
581100 Aufwendungen aus internen Leistungsbeziehungen Bauhof Zweckb.Ring : 671 Bauhof - ILV		646.500	650.000	650.000	650.000	650.000
Summe Erträge		2.110.100	2.098.400	2.221.000	2.304.400	2.336.100
Summe Aufwendungen		4.396.300	4.506.300	4.484.100	4.651.600	4.634.800
Ableich Produkt 541100		2.286.200-	2.407.900-	2.263.100-	2.347.200-	2.298.700-

Produktkontenübersicht nach Produkten - 2025

Hansestadt Stendal

Produktbereich 54 Verkehrsflächen und -anlagen, ÖPNV
 Produktgruppe 541 Gemeindestraßen
 Produkt 541101 Eisenbahnbrücken



Konto	Ergebnis 2023	Ansatz 2024	Ansatz 2025	Planung 2026	Planung 2027	Planung 2028
1	2	3	4	5	6	7
Erträge und Aufwendungen						
Erträge						
453400 Erträge aus der Auflösung von Sonderposten für sonstige Sonderposten (aus 2391) Zweckb.Ring : 200 Finanzwesen - bilanzielle Abschreibungen		109.000	109.000	109.000	109.000	109.000
Aufwendungen						
522100 Unterhaltung des sonstigen unbeweglichen Vermögens Deck.Ring : 66 Unterhaltung über 3.4 Tiefbau		72.000	110.000	48.000	40.000	40.000
522104 Treppen- und Rampenanlage Bahnhofstunnel Deck.Ring : 66 Unterhaltung über 3.4 Tiefbau		4.500	4.500	4.500	4.500	4.500
524102 Reinigungs- und Dienstleistungsaufwendungen (u.a.Straßenreinigung) Deck.Ring : 69 Reinigung, Winterdienst / 3.6.1		2.000	0	0	0	0
571130 Afa auf Eisenbahnbrücken Zweckb.Ring : 200 Finanzwesen - bilanzielle Abschreibungen		109.100	109.100	109.100	109.100	109.100
581100 Aufwendungen aus internen Leistungsbeziehungen Bauhof Zweckb.Ring : 671 Bauhof - ILV		12.100	12.100	12.100	12.100	12.100
Summe Erträge		109.000	109.000	109.000	109.000	109.000
Summe Aufwendungen		199.700	235.700	173.700	165.700	165.700
Abgleich Produkt 541101		90.700-	126.700-	64.700-	56.700-	56.700-

Produktkontenübersicht nach Produkten - 2025

Hansestadt Stendal

Produktbereich 54 Verkehrsflächen und -anlagen, ÖPNV
 Produktgruppe 545 Straßenreinigung, Straßenbeleuchtung
 Produkt 545100 Stadtreinigung



Konto	Ergebnis 2023	Ansatz 2024	Ansatz 2025	Planung 2026	Planung 2027	Planung 2028
1	2	3	4	5	6	7
Erträge und Aufwendungen						
Erträge						
431127 Verwaltungsgebühren		1.000	1.000	1.000	1.000	1.000
432100 Straßenreinigungsgebühr		490.000	490.000	490.000	490.000	490.000
446102 Erträge aus Schadensfällen (u.a. Beseitigung von Ölspuren)		50.000	50.000	50.000	50.000	50.000
456100 Bußgelder		200	200	200	200	200
456101 Verwarnungsgelder		400	400	400	400	400
456111 Zwangsgelder		500	500	500	500	500
Aufwendungen						
501200 Dienstaufwendungen für Arbeitnehmer Deck.Ring : 1 Personalaufwendungen über 1.1		46.300	49.400	49.400	49.400	49.400
501201 leistungsgerechte Vergütung Deck.Ring : 1 Personalaufwendungen über 1.1		900	900	900	900	900
502200 Beiträge zu Versorgungskassen für Arbeitnehmer Deck.Ring : 1 Personalaufwendungen über 1.1		1.900	2.000	2.000	2.000	2.000
503200 Beiträge zur gesetzlichen Sozialversicherung aus Dienstaufwendungen für Arbeitnehmer Deck.Ring : 1 Personalaufwendungen über 1.1		9.700	10.300	10.300	10.300	10.300
522100 Unterhaltung des sonstigen unbeweglichen Vermögens Deck.Ring : 74 Unterhaltung Baumwesen und Forst / 3.6.2		100	0	0	0	0
523100 Aufwendungen für Mieten und Pachten Deck.Ring : 82 Mieten und Pachten über 3.7 Wirtschaft-		3.000	3.000	3.000	3.000	3.000
524102 Reinigungs- und Dienstleistungsaufwendungen und Winterdienst Deck.Ring : 69 Reinigung, Winterdienst / 3.6.1		700.000	700.000	700.000	910.000	910.000
524117 Beseitigung von Ölspuren Deck.Ring : 69 Reinigung, Winterdienst / 3.6.1		200.000	100.000	100.000	100.000	100.000
524120 Laubentsorgung öffentliche Straßen		40.000	0	0	0	0
526101 ämterpezifische Fortbildung Deck.Ring : 75 Geschäftsaufwendungen / 3.6.2 Grünflächen		600	600	600	600	600
543110 Büromaterial Deck.Ring : 3 Geschäftsaufwendungen über 1.1		100	100	100	100	100
543117 öffentliche Bekanntmachungen Deck.Ring : 69 Reinigung, Winterdienst / 3.6.1		100	0	0	0	0
547321 Abschreibungskonto bei Niederschlagung Zweckb.Ring : 203 Finanzwesen - Wertkorrekturen (EWB,		100	100	100	100	100
571170 Afa Betriebs- und Geschäftsausstattung Zweckb.Ring : 200 Finanzwesen - bilanzielle Abschreibungen		100	200	400	600	600

Produktkontenübersicht nach Produkten - 2025

Hansestadt Stendal

Produktbereich 54 Verkehrsflächen und -anlagen, ÖPNV
 Produktgruppe 545 Straßenreinigung, Straßenbeleuchtung
 Produkt 545100 Stadtreinigung



Konto	Ergebnis 2023	Ansatz 2024	Ansatz 2025	Planung 2026	Planung 2027	Planung 2028
1	2	3	4	5	6	7
Erträge und Aufwendungen						
Aufwendungen						
571180 Afa Sammelposten Zweckb.Ring : 200 Finanzwesen - bilanzielle Abschreibungen		800	1.600	2.400	3.200	3.200
571185 Afa Geringwertige Wirtschaftsgüter Zweckb.Ring : 200 Finanzwesen - bilanzielle Abschreibungen		500	300	300	300	300
581100 Aufwendungen aus internen Leistungsbeziehungen Bauhof Zweckb.Ring : 671 Bauhof - ILV		348.500	348.500	348.500	348.500	348.500
581107 Aufwendungen aus internen Leistungsbeziehungen Friedhof Zweckb.Ring : 671 Bauhof - ILV		1.500	1.500	1.500	1.500	1.500
Summe Erträge		542.100	542.100	542.100	542.100	542.100
Summe Aufwendungen		1.354.200	1.218.500	1.219.500	1.430.500	1.430.500
Abgleich Produkt 545100		812.100-	676.400-	677.400-	888.400-	888.400-

Produktkontenübersicht nach Produkten - 2025

Hansestadt Stendal

Produktbereich 54 Verkehrsflächen und -anlagen, ÖPNV
 Produktgruppe 545 Straßenreinigung, Straßenbeleuchtung
 Produkt 545101 **Straßenbeleuchtung**




Konto	Ergebnis 2023	Ansatz 2024	Ansatz 2025	Planung 2026	Planung 2027	Planung 2028
1	2	3	4	5	6	7
Erträge und Aufwendungen						
Erträge						
446102 Erträge aus Schadensfällen		0	0	0	0	0
453100 Erträge aus der Auflösung von Sonderposten aus Zuwendungen (aus 2311) Zweckb.Ring : 200 Finanzwesen - bilanzielle Abschreibungen		72.200	72.200	72.200	72.200	72.200
453105 Erträge aus der Auflösung von Sonderposten aus Zuwendungen (aus 2311) - Mehrbelastungsausgleich Zweckb.Ring : 200 Finanzwesen - bilanzielle Abschreibungen		100	400	1.300	1.300	1.300
453200 Erträge aus der Auflösung von Sonderposten aus Beiträgen (aus 2321) Zweckb.Ring : 200 Finanzwesen - bilanzielle Abschreibungen		24.200	24.200	24.200	24.200	24.200
453210 Erträge aus der Auflösung von Sonderposten aus Ausgleichsbeträgen (aus 2321) Zweckb.Ring : 200 Finanzwesen - bilanzielle Abschreibungen		2.000	2.000	2.000	2.000	2.000
453400 Erträge aus der Auflösung von Sonderposten für sonstige Sonderposten (aus 2391)		0				
453401 Erträge aus der Auflösung von Sonderposten Straßenausb. ErstattungsVO (aus 2391) Zweckb.Ring : 200 Finanzwesen - bilanzielle Abschreibungen		3.000	3.000	3.000	3.000	3.000
Aufwendungen						
522100 Unterhaltung Straßenbeleuchtung Deck.Ring : 66 Unterhaltung über 3.4 Tiefbau		120.000	145.000	120.000	120.000	120.000
524100 Betriebsaufwand (Energie) Deck.Ring : 66 Unterhaltung über 3.4 Tiefbau		560.000	520.000	520.000	520.000	520.000
543118 Sachverständigen-, Gerichts- und ähnliche Aufwendungen Deck.Ring : 60 Geschäftsaufwendungen / FB III Bauen und		2.500	2.800	2.800	2.800	2.800
547321 Abschreibungskonto bei Niederschlagung Zweckb.Ring : 203 Finanzwesen - Wertkorrekturen (EWB,		100	100	100	100	100
571130 Afa auf Straßenbeleuchtung Zweckb.Ring : 200 Finanzwesen - bilanzielle Abschreibungen		193.300	201.900	208.600	210.700	210.700
Summe Erträge		101.500	101.800	102.700	102.700	102.700
Summe Aufwendungen		875.900	869.800	851.500	853.600	853.600
Abgleich Produkt 545101		774.400-	768.000-	748.800-	750.900-	750.900-

Produktkontenübersicht nach Produkten - 2025

Hansestadt Stendal

Produktbereich 54 Verkehrsflächen und -anlagen, ÖPNV
 Produktgruppe 546 Parkeinrichtungen
 Produkt 546100 Parkeinrichtungen



Konto	Ergebnis 2023	Ansatz 2024	Ansatz 2025	Planung 2026	Planung 2027	Planung 2028
1	2	3	4	5	6	7
Erträge und Aufwendungen						
Erträge						
431100 Verwaltungsgebühren		38.000	38.000	38.000	38.000	38.000
432111 Standgebühren, Parkgebühren, Parkerlaubnis		438.000	438.000	438.000	438.000	438.000
432119 Standgebühren, Parkgebühren, Parkerlaubnis 19% UST		80.000	80.000	80.000	80.000	80.000
441100 Erträge aus Mieten und Pachten		4.000	4.000	4.000	4.000	4.000
441119 Erträge aus Mieten und Pachten 19% UST		7.600	8.000	8.000	8.000	8.000
448819 Erträge aus Kostenerstattungen von übrigen Bereichen (Parkplatzgebühr Mitarbeiter umsatzsteuerpfl.)		8.000	8.000	8.000	8.000	8.000
453100 Erträge aus der Auflösung von Sonderposten aus Zuwendungen (aus 2311) Zweckb.Ring : 200 Finanzwesen - bilanzielle Abschreibungen		44.500	44.200	44.000	44.000	44.000
Aufwendungen						
501200 Dienstaufwendungen für Arbeitnehmer Deck.Ring : 1 Personalaufwendungen über 1.1		0	8.000	8.000	8.000	8.000
501201 leistungsgerechte Vergütung Deck.Ring : 1 Personalaufwendungen über 1.1		0	100	100	100	100
502200 Beiträge zu Versorgungskassen für Arbeitnehmer Deck.Ring : 1 Personalaufwendungen über 1.1		0	300	300	300	300
503200 Beiträge zur gesetzlichen Sozialversicherung aus Dienstaufwendungen für Arbeitnehmer Deck.Ring : 1 Personalaufwendungen über 1.1		0	1.600	1.600	1.600	1.600
522100 Unterhaltung des sonstigen unbeweglichen Vermögens Deck.Ring : 66 Unterhaltung über 3.4 Tiefbau		5.000	5.000	5.000	5.000	5.000
525510 Softwarepflege/Softwarehotline Deck.Ring : 60 Geschäftsaufwendungen / FB III Bauen und		4.600	4.600	4.600	4.600	4.600
529100 Aufwendungen für sonstige Dienstleistungen (u.a. Handy-Parken) Deck.Ring : 60 Geschäftsaufwendungen / FB III Bauen und		1.500	1.500	1.500	1.500	1.500
529110 Aufwendungen für Bank- und Postscheckgebühren usw. Deck.Ring : 60 Geschäftsaufwendungen / FB III Bauen und		5.000	6.000	6.000	6.000	6.000
542930 Mitgliedsbeiträge an Verbände, Vereine Deck.Ring : 6 Mitgliedsbeiträge über 1.1		600	600	600	600	600
571130 Afa auf Parkeinrichtungen (Parkautom, Fahrradp. Parkpl) Zweckb.Ring : 200 Finanzwesen - bilanzielle Abschreibungen		92.100	93.700	92.500	90.900	90.900
571170 Afa Betriebs- und Geschäftsausstattung Zweckb.Ring : 200 Finanzwesen - bilanzielle Abschreibungen		600	600	600	600	600
571180 Afa Sammelposten		100	100	100	100	100

Produktkontenübersicht nach Produkten - 2025

Hansestadt Stendal

Produktbereich 54 Verkehrsflächen und -anlagen, ÖPNV
 Produktgruppe 546 Parkeinrichtungen
Produkt 546100 Parkeinrichtungen



Konto	Ergebnis 2023	Ansatz 2024	Ansatz 2025	Planung 2026	Planung 2027	Planung 2028
1	2	3	4	5	6	7
Erträge und Aufwendungen						
Aufwendungen						
Zweckb.Ring : 200 Finanzwesen - bilanzielle Abschreibungen						
Summe Erträge		620.100	620.200	620.000	620.000	620.000
Summe Aufwendungen		109.500	122.100	120.900	119.300	119.300
Abgleich Produkt 546100		510.600	498.100	499.100	500.700	500.700

Produktkontenübersicht nach Produkten - 2025

Hansestadt Stendal

Produktbereich 55 Natur- und Landschaftspflege
 Produktgruppe 551 Öffentliches Grün/Landschaftsbau
 Produkt 551100 Park- und Grünanlagen



Konto	Ergebnis 2023	Ansatz 2024	Ansatz 2025	Planung 2026	Planung 2027	Planung 2028
1	2	3	4	5	6	7
Erträge und Aufwendungen						
Erträge						
414110 Zuweisungen und Zuschüsse für laufende Zwecke vom Land		2.100	2.100	2.100	2.100	2.100
414200 Zuweisungen für laufende Zwecke von Gemeinden und Gemeindeverbänden		11.900	10.000	10.000	10.000	10.000
414800 Zuschüsse für laufende Zwecke von übrigen Bereichen (Spende)		0	2.000	0	0	0
431100 Baumfällgenehmigungen/Kostenbescheide		2.000	2.000	2.000	2.000	2.000
432100 Benutzungsgebühren und ähnliche Entgelte		3.000	5.000	5.000	5.000	5.000
432103 Erstattung Energiekosten		500	500	500	500	500
442100 Erträge aus dem Verkauf von Holz		500	0	0	0	0
442107 Erträge aus dem Verkauf von Holz 7% UST		0	100	100	100	100
442119 Erträge aus dem Verkauf von Holz 19% UST		0	100	100	100	100
446102 Erträge aus Schadensfällen		1.000	2.000	2.000	2.000	2.000
453100 Erträge aus der Auflösung von Sonderposten aus Zuwendungen (aus 2311) Zweckb.Ring : 200 Finanzwesen - bilanzielle Abschreibungen		96.000	96.000	96.000	96.000	96.000
456100 Bußgelder		1.000	1.000	1.000	1.000	1.000
458202 Erträge a. d. Auflösg. o. Herabsetzung von Rückstellg. (sonst. Verpfl. geg. Dritten)						
Aufwendungen						
521100 Unterhaltung der Grundstücke und baulichen Anlagen (u.a. Wallanlagen) Deck.Ring : 65 Gebäudeunterhaltung über 3.3 Hochbau		7.500	3.000	3.000	3.000	3.000
521101 Unterhaltung der Grundstücke und baulichen Anlagen, Leuchtmittel (über Amt für Technische Dienste) Deck.Ring : 67 Reinigung, Unterhaltung über 3.6 Techn.		1.000	1.000	1.000	1.000	1.000
522100 Unterhaltung des sonstigen unbeweglichen Vermögens (Grünflächen) Deck.Ring : 74 Unterhaltung Baumwesen und Forst / 3.6.2		457.000	452.000	452.000	452.000	452.000
522101 Unterhaltung des sonstigen unbeweglichen Vermögens (Baumbereich) Deck.Ring : 74 Unterhaltung Baumwesen und Forst / 3.6.2		134.000	244.000	234.000	234.000	234.000
522105 Schädlingsbekämpfung Deck.Ring : 74 Unterhaltung Baumwesen und Forst / 3.6.2		2.000	3.000	3.000	3.000	3.000
522106 Bepflanzungen u. Wässern Deck.Ring : 74 Unterhaltung Baumwesen und Forst / 3.6.2		110.000	86.600	84.100	85.100	86.000
522107 Entsorgung der Park- und Grünabfälle v. d. Kompostanlage Deck.Ring : 74 Unterhaltung Baumwesen und Forst / 3.6.2		60.000	90.000	90.000	90.000	90.000

Produktkontenübersicht nach Produkten - 2025

Hansestadt Stendal

Produktbereich 55 Natur- und Landschaftspflege
 Produktgruppe 551 Öffentliches Grün/Landschaftsbau
 Produkt 551100 Park- und Grünanlagen



Konto	Ergebnis 2023	Ansatz 2024	Ansatz 2025	Planung 2026	Planung 2027	Planung 2028
1	2	3	4	5	6	7
Erträge und Aufwendungen						
Aufwendungen						
522108 Erhaltungsmaßnahmen von übertragene ALFF Flächen Deck.Ring : 74 Unterhaltung Baumwesen und Forst / 3.6.2		10.000	10.000	10.000	10.000	10.000
522130 Unterhaltung / Sanierung Wallanlagen Deck.Ring : 74 Unterhaltung Baumwesen und Forst / 3.6.2		3.000	6.000	9.000	12.000	12.000
522131 Baumkontrollen Deck.Ring : 74 Unterhaltung Baumwesen und Forst / 3.6.2		66.000	95.400	98.400	98.400	98.400
522132 Wegfreischnitt Deck.Ring : 74 Unterhaltung Baumwesen und Forst / 3.6.2		9.000	12.000	12.000	12.000	12.000
523100 Aufwendungen für Mieten und Pachten Deck.Ring : 82 Mieten und Pachten über 3.7 Wirtschaft-		7.000	8.000	8.000	8.000	8.000
524100 Energie Deck.Ring : 65 Gebäudeunterhaltung über 3.3 Hochbau		11.000	11.000	11.000	11.000	11.000
524102 Reinigungs- und Dienstleistungsaufwendungen (u.a.Straßenreinigung) Deck.Ring : 74 Unterhaltung Baumwesen und Forst / 3.6.2		28.000	30.000	30.000	30.000	30.000
524103 Wasser, Abwasser Deck.Ring : 65 Gebäudeunterhaltung über 3.3 Hochbau		5.600	5.600	5.600	5.600	5.600
524109 Versicherung Gebäude / Inhalt Deck.Ring : 5 Versicherung über 1.1		300	300	300	300	300
524112 Reinigungs- u. Dienstleistungsaufwendungen (über Amt f. Technische Dienste) Deck.Ring : 67 Reinigung, Unterhaltung über 3.6 Techn.		1.900	1.900	2.000	2.100	2.100
524113 Wasser Winckelmannplatz Deck.Ring : 70 Unterhaltung / 3.6 Techn. Dienste		3.800	3.800	3.800	3.800	3.800
526101 ämterspezifische Fortbildung Deck.Ring : 75 Geschäftsaufwendungen / 3.6.2 Grünflächen		3.000	5.000	3.000	2.000	4.000
526110 Aufwendungen für Dienst- und Schutzkleidung, persönliche Ausrüstungsgegenstände Deck.Ring : 75 Geschäftsaufwendungen / 3.6.2 Grünflächen		200	700	700	700	700
528100 Aufwendungen für Verbrauch von Vorräten Deck.Ring : 75 Geschäftsaufwendungen / 3.6.2 Grünflächen		600	600	600	600	600
541102 Reisekosten Deck.Ring : 3 Geschäftsaufwendungen über 1.1		100	100	100	100	100
544100 Sachversicherungen Deck.Ring : 5 Versicherung über 1.1		100	0	0	0	0
547100 Wertminderungen bei Sachanlagen Zweckb.Ring : 203 Finanzwesen - Wertkorrekturen (EWB,		0	0	0	0	0
547321 Abschreibungskonto bei Niederschlagung Zweckb.Ring : 203 Finanzwesen - Wertkorrekturen (EWB,		100	100	100	100	100

Produktkontenübersicht nach Produkten - 2025

Hansestadt Stendal


Produktbereich 55 Natur- und Landschaftspflege
 Produktgruppe 551 Öffentliches Grün/Landschaftsbau
 Produkt 551100 Park- und Grünanlagen



Konto	Ergebnis 2023	Ansatz 2024	Ansatz 2025	Planung 2026	Planung 2027	Planung 2028
1	2	3	4	5	6	7
Erträge und Aufwendungen						
Aufwendungen						
571120 Afa öffentliche WC-Anlagen Zweckb.Ring : 200 Finanzwesen - bilanzielle Abschreibungen		8.300	8.300	8.300	8.300	8.300
571130 Afa auf Wall-, Park- und Grünanlagen Zweckb.Ring : 200 Finanzwesen - bilanzielle Abschreibungen		143.400	134.900	136.400	137.900	137.900
571160 Afa Maschinen, technische Anlagen und Fahrzeuge Zweckb.Ring : 200 Finanzwesen - bilanzielle Abschreibungen		100	100	100	100	100
571170 Afa Betriebs- und Geschäftsausstattung Zweckb.Ring : 200 Finanzwesen - bilanzielle Abschreibungen		900	1.300	1.700	2.100	2.100
571180 Afa Sammelposten Zweckb.Ring : 200 Finanzwesen - bilanzielle Abschreibungen		2.200	3.000	3.500	4.000	4.000
571185 Afa Geringwertige Wirtschaftsgüter Zweckb.Ring : 200 Finanzwesen - bilanzielle Abschreibungen		1.300	300	300	300	300
581100 Aufwendungen aus internen Leistungsbeziehungen Bauhof Zweckb.Ring : 671 Bauhof - ILV		1.300.000	1.300.000	1.300.000	1.300.000	1.300.000
581101 Aufwendungen aus internen Leistungsbeziehungen Gebäudemanagement über Bauhof Zweckb.Ring : 671 Bauhof - ILV		100	100	100	100	100
581107 Aufwendungen aus internen Leistungsbeziehungen Friedhof Zweckb.Ring : 671 Bauhof - ILV		10.000	10.000	10.000	10.000	10.000
Summe Erträge		118.000	120.800	118.800	118.800	118.800
Summe Aufwendungen		2.387.500	2.528.100	2.522.100	2.527.600	2.530.500
Abgleich Produkt 551100		2.269.500-	2.407.300-	2.403.300-	2.408.800-	2.411.700-

Produktkontenübersicht nach Produkten - 2025**Hansestadt Stendal**

Produktbereich 55 Natur- und Landschaftspflege
 Produktgruppe 552 Öffentliche Gewässer und Anlagen
 Produkt 552100 Wasserläufe, Wasserbau



Konto	Ergebnis 2023	Ansatz 2024	Ansatz 2025	Planung 2026	Planung 2027	Planung 2028
1	2	3	4	5	6	7
Erträge und Aufwendungen						
Erträge						
432100 Gewässerunterhaltsbeitrag (für Umlage an Zweckverbände)		427.000	420.200	441.200	463.200	486.400
453100 Erträge aus der Auflösung von Sonderposten aus Zuwendungen (aus 2311) Zweckb.Ring : 200 Finanzwesen - bilanzielle Abschreibungen		6.900	6.600	6.600	6.600	6.600
453400 Erträge aus der Auflösung von Sonderposten für sonstige Sonderposten (aus 2391) Zweckb.Ring : 200 Finanzwesen - bilanzielle Abschreibungen		0	0	0	0	0
Aufwendungen						
501200 Dienstaufwendungen für Arbeitnehmer Deck.Ring : 1 Personalaufwendungen über 1.1		25.500	26.800	26.800	26.800	26.800
501201 leistungsgerechte Vergütung Deck.Ring : 1 Personalaufwendungen über 1.1		600	600	600	600	600
502200 Beiträge zu Versorgungskassen für Arbeitnehmer Deck.Ring : 1 Personalaufwendungen über 1.1		1.000	1.100	1.100	1.100	1.100
503200 Beiträge zur gesetzlichen Sozialversicherung aus Dienstaufwendungen für Arbeitnehmer Deck.Ring : 1 Personalaufwendungen über 1.1		5.300	5.600	5.600	5.600	5.600
522100 Unterhaltung Wasserläufe Deck.Ring : 66 Unterhaltung über 3.4 Tiefbau		80.000	80.000	80.000	80.000	80.000
522101 Unterhaltung Trinkwassernotbrunnen Deck.Ring : 66 Unterhaltung über 3.4 Tiefbau		10.000	10.000	10.000	10.000	10.000
525100 Aufwendungen für die Haltung von Fahrzeugen Deck.Ring : 39 Bewirtschaftung / 2.1.3 Wasserwehr,		1.000	1.000	1.000	1.000	1.000
525101 Kraft- und Schmierstoffe Deck.Ring : 7 Haltung von Fahrzeugen über 1.1		100	100	100	100	100
525102 KFZ-Steuer (über Amt 10) Deck.Ring : 7 Haltung von Fahrzeugen über 1.1		200	200	200	200	200
525103 KFZ-Versicherung Deck.Ring : 5 Versicherung über 1.1		800	700	700	700	700
525500 Unterhaltung des sonstigen beweglichen Vermögens (eigene Zuständigkeit) Deck.Ring : 39 Bewirtschaftung / 2.1.3 Wasserwehr,		600	600	600	600	600
526100 Besondere Aufwendungen für Beschäftigte (u.a.Dienstbekleidung, BUFDI,Führungszeugnisse) (Wasserwehr) Deck.Ring : 39 Bewirtschaftung / 2.1.3 Wasserwehr,		2.200	2.200	2.200	2.200	2.200
526101 ämterpezifische Fortbildung (Wasserwehr) Deck.Ring : 39 Bewirtschaftung / 2.1.3 Wasserwehr,		500	500	500	500	500
527100 Besondere Verwaltungs- und Betriebsaufwendungen		100	100	100	100	100

Produktkontenübersicht nach Produkten - 2025**Hansestadt Stendal**


Produktbereich 55 Natur- und Landschaftspflege
 Produktgruppe 552 Öffentliche Gewässer und Anlagen
 Produkt 552100 Wasserläufe, Wasserbau



Konto	Ergebnis 2023	Ansatz 2024	Ansatz 2025	Planung 2026	Planung 2027	Planung 2028
1	2	3	4	5	6	7
Erträge und Aufwendungen						
Aufwendungen						
Deck.Ring : 39 Bewirtschaftung / 2.1.3 Wasserwehr,						
528100 Aufwendungen für Verbrauch von Vorräten (Wasserwehr)		600	600	600	600	600
Deck.Ring : 39 Bewirtschaftung / 2.1.3 Wasserwehr,						
531300 Zuweisungen an Zweckverbände		466.300	464.400	487.600	512.000	537.600
542120 Aufwandsentschädigungen für ehrenamtlich Tätige (Wasserwehr)		2.100	2.100	2.100	2.100	2.100
Deck.Ring : 39 Bewirtschaftung / 2.1.3 Wasserwehr,						
543120 Beratertätigkeit		0	25.000	5.000	5.000	5.000
547321 Abschreibungskonto bei Niederschlagung		100	100	100	100	100
Zweckb.Ring : 203 Finanzwesen - Wertkorrekturen (EWB),						
571130 Afa auf Durchlässe, Stauanlagen, Wehre		7.700	13.900	17.500	18.200	18.200
Zweckb.Ring : 200 Finanzwesen - bilanzielle Abschreibungen						
571160 Afa Maschinen, technische Anlagen und Fahrzeuge		4.100	4.100	4.100	4.100	4.100
Zweckb.Ring : 200 Finanzwesen - bilanzielle Abschreibungen						
571170 Afa Betriebs- und Geschäftsausstattung		8.600	8.700	8.900	9.000	9.000
Zweckb.Ring : 200 Finanzwesen - bilanzielle Abschreibungen						
571180 Afa Sammelposten		800	400	600	700	700
Zweckb.Ring : 200 Finanzwesen - bilanzielle Abschreibungen						
571185 Afa Geringwertige Wirtschaftsgüter		1.100	1.100	1.100	1.100	1.100
Zweckb.Ring : 200 Finanzwesen - bilanzielle Abschreibungen						
581100 Aufwendungen aus internen Leistungsbeziehungen Bauhof (Wasserwehr)		1.500	1.500	1.500	1.500	1.500
Zweckb.Ring : 671 Bauhof - ILV						
Summe Erträge		433.900	426.800	447.800	469.800	493.000
Summe Aufwendungen		620.800	651.400	658.600	683.900	709.500
Abgleich Produkt 552100		186.900-	224.600-	210.800-	214.100-	216.500-

Produktkontenübersicht nach Produkten - 2025**Hansestadt Stendal**

Produktbereich 55 Natur- und Landschaftspflege
 Produktgruppe 553 Friedhofs- und Bestattungswesen
 Produkt 553100 Friedhofswesen



Konto	Ergebnis 2023	Ansatz 2024	Ansatz 2025	Planung 2026	Planung 2027	Planung 2028
1	2	3	4	5	6	7
Erträge und Aufwendungen						
Erträge						
414100 Zuweisungen und Zuschüsse für laufende Zwecke vom Land (u.a. Minderleistungsausgleich)		8.500	8.500	8.500	8.500	8.500
431100 Verwaltungsgebühren		17.700	17.700	17.700	17.700	17.700
432100 Benutzungsgebühren /Verlängerung des Nutzungsrechts und ähnliche Entgelte		460.000	460.000	460.000	460.000	460.000
432105 Nutzungsgebühren (nur TH der OT sowie Neu-, u. Nacherwerb einer Grabstätte)		6.000	6.000	6.000	6.000	6.000
432106 Benutzungsgebühren und ähnliche Entgeltes		0	0	0	0	0
432108 Vorauszahlung Grabpflege alte SWS		1.600	1.600	1.600	1.600	1.600
446101 Rückerstattungen von Bewirtschaftungsaufwendungen (soweit Absetzung nicht möglich ist)		0				
446102 Erträge aus Schadensfällen		0	0	0	0	0
448100 Zuschuss Ehrenfriedhof (zweckgeb.) Soldatengräber		18.800	18.800	18.800	18.800	18.800
448101 Sonstige Erträge aus Kostenerstattungen vom Land (Anteil Ruherechtsentschädigung)		8.200	8.200	8.200	8.200	8.200
448800 Kostenerstattungen - Abräumen, Bereitstellen und Entsorgung von Grabmalen		2.000	2.000	2.000	2.000	2.000
453100 Erträge aus der Auflösung von Sonderposten aus Zuwendungen (aus 2311) Zweckb.Ring : 200 Finanzwesen - bilanzielle Abschreibungen		5.000	5.000	5.000	5.000	5.000
481107 Erträge aus internen Leistungsbeziehungen Friedhof Zweckb.Ring : 671 Bauhof - ILV		11.500	11.500	11.500	11.500	11.500
Aufwendungen						
501200 Dienstaufwendungen für Arbeitnehmer Deck.Ring : 1 Personalaufwendungen über 1.1		327.200	368.000	392.600	405.900	418.400
501201 leistungsgerechte Vergütung Deck.Ring : 1 Personalaufwendungen über 1.1		4.900	5.700	5.700	5.700	5.700
501902 geringfügig Beschäftigte Deck.Ring : 1 Personalaufwendungen über 1.1		7.600	8.300	8.300	8.300	8.300
502200 Beiträge zu Versorgungskassen für Arbeitnehmer Deck.Ring : 1 Personalaufwendungen über 1.1		13.100	14.600	14.600	14.600	14.600
502900 Beiträge zu Versorgungskassen für sonstige Beschäftigte Deck.Ring : 1 Personalaufwendungen über 1.1		100	100	100	100	100
503200 Beiträge zur gesetzlichen Sozialversicherung aus Dienstaufwendungen für Arbeitnehmer Deck.Ring : 1 Personalaufwendungen über 1.1		67.600	76.500	76.500	76.500	76.500

Produktkontenübersicht nach Produkten - 2025

Hansestadt Stendal

Produktbereich 55 Natur- und Landschaftspflege
 Produktgruppe 553 Friedhofs- und Bestattungswesen
 Produkt 553100 Friedhofswesen



Konto	Ergebnis 2023	Ansatz 2024	Ansatz 2025	Planung 2026	Planung 2027	Planung 2028
1	2	3	4	5	6	7
Erträge und Aufwendungen						
Aufwendungen						
503901 SV- Beiträge geringfügig Beschäftigte Deck.Ring : 1 Personalaufwendungen über 1.1		2.200	2.400	2.400	2.400	2.400
521100 Unterhaltung der Grundstücke und baulichen Anlagen Deck.Ring : 65 Gebäudeunterhaltung über 3.3 Hochbau		3.000	6.000	33.000	3.000	3.000
522100 Unterhaltung des sonstigen unbeweglichen Vermögens Deck.Ring : 72 Unterhaltung / 3.6.2 Friedhof		25.000	23.000	23.000	23.000	23.000
522104 Unterhaltung Grabpflege alte Stadtwirtschaft Deck.Ring : 72 Unterhaltung / 3.6.2 Friedhof		1.600	1.600	1.600	1.600	1.600
522106 Verkehrssicherungspflicht von Bäumen auf Friedhöfen Deck.Ring : 72 Unterhaltung / 3.6.2 Friedhof		80.000	80.000	60.000	60.000	60.000
522111 Ehrenfriedhof -zweckgebundene Aufwendungen-Soldatengräber		18.800	18.800	18.800	18.800	18.800
522112 Erhaltung und Instandsetzung der Kulturdenkmale Deck.Ring : 72 Unterhaltung / 3.6.2 Friedhof		8.200	8.200	8.200	8.200	8.200
523100 Aufwendungen für Mieten und Pachten Gebäude Deck.Ring : 82 Mieten und Pachten über 3.7 Wirtschaft-		15.000	15.000	15.000	15.000	15.000
524100 Energie Deck.Ring : 65 Gebäudeunterhaltung über 3.3 Hochbau		11.700	11.700	11.700	11.700	11.700
524101 Brennstoffe, Fernwärme Deck.Ring : 65 Gebäudeunterhaltung über 3.3 Hochbau		4.300	4.300	4.300	4.300	4.300
524103 Wasser, Abwasser Deck.Ring : 65 Gebäudeunterhaltung über 3.3 Hochbau		9.800	9.800	9.800	9.800	9.800
524107 Müllentsorgung, Schädlingsbekämpfung Deck.Ring : 65 Gebäudeunterhaltung über 3.3 Hochbau		100	100	100	100	100
524108 Wachsenschutz (über Gebäudeman.) Deck.Ring : 65 Gebäudeunterhaltung über 3.3 Hochbau		15.000	15.000	15.000	15.000	15.000
524109 Versicherung Gebäude / Inhalt Deck.Ring : 5 Versicherung über 1.1		1.000	1.000	1.000	1.000	1.000
524112 Reinigungs- u. Dienstleistungsaufwendungen (über Amt f. Technische Dienste) Deck.Ring : 67 Reinigung, Unterhaltung über 3.6 Techn.		3.400	3.400	3.500	3.500	3.500
524120 Müllentsorgung (eigene Zuständigkeit) Deck.Ring : 72 Unterhaltung / 3.6.2 Friedhof		4.800	4.800	4.800	4.800	4.800
525505 Wartung und Verbrauch Kopierdrucker Deck.Ring : 17 Wartung und Verbrauch Kopierdrucker / 1.3		1.600	1.400	1.500	1.500	1.600
526101 ämterspezifische Fortbildung		500	800	500	800	500

Produktkontenübersicht nach Produkten - 2025

Hansestadt Stendal

Produktbereich 55 Natur- und Landschaftspflege
 Produktgruppe 553 Friedhofs- und Bestattungswesen
 Produkt 553100 Friedhofswesen




Konto	Ergebnis 2023	Ansatz 2024	Ansatz 2025	Planung 2026	Planung 2027	Planung 2028
1	2	3	4	5	6	7
Erträge und Aufwendungen						
Aufwendungen						
Deck.Ring : 73 Geschäftsaufwendungen / 3.6.2 Friedhof						
528100 Aufwendungen für Verbrauch von Vorräten		600	600	600	600	600
Deck.Ring : 73 Geschäftsaufwendungen / 3.6.2 Friedhof						
529100 Aufwendungen für sonstige Dienstleistungen von Dritten		6.000	6.000	6.000	6.000	6.000
Deck.Ring : 72 Unterhaltung / 3.6.2 Friedhof						
543110 Büromaterial		800	800	800	800	800
Deck.Ring : 73 Geschäftsaufwendungen / 3.6.2 Friedhof						
543112 Bücher, Zeitschriften		200	200	200	200	200
Deck.Ring : 73 Geschäftsaufwendungen / 3.6.2 Friedhof						
543113 Postgebühren / Porto		2.500	2.500	2.500	2.500	2.500
Deck.Ring : 73 Geschäftsaufwendungen / 3.6.2 Friedhof						
543114 Aufwendungen für Telefon und Datenübertragung		700	800	800	800	800
Deck.Ring : 16 Telefonkosten über 1.3 IT						
543117 öffentliche Bekanntmachungen		200	200	200	200	200
Deck.Ring : 73 Geschäftsaufwendungen / 3.6.2 Friedhof						
547320 Abschreibungskonto bei Erlass		100	100	100	100	100
Zweckb.Ring : 203 Finanzwesen - Wertkorrekturen (EWB,						
547321 Abschreibungskonto bei Niederschlagung		2.000	2.000	2.000	2.000	2.000
Zweckb.Ring : 203 Finanzwesen - Wertkorrekturen (EWB,						
571110 Abschreibungen auf immaterielle Vermögensgegenstände		300	1.000	1.000	1.000	1.000
Zweckb.Ring : 200 Finanzwesen - bilanzielle Abschreibungen						
571120 Afa Friedhofsgebäude		17.700	16.700	16.700	16.700	16.700
Zweckb.Ring : 200 Finanzwesen - bilanzielle Abschreibungen						
571130 Afa Friedhöfe		1.200	1.600	1.900	2.100	2.100
Zweckb.Ring : 200 Finanzwesen - bilanzielle Abschreibungen						
571160 Afa Maschinen, technische Anlagen und Fahrzeuge		100	100	100	100	100
Zweckb.Ring : 200 Finanzwesen - bilanzielle Abschreibungen						
571170 Afa Betriebs- und Geschäftsausstattung		7.900	11.000	13.200	15.100	15.100
Zweckb.Ring : 200 Finanzwesen - bilanzielle Abschreibungen						
571180 Afa Sammelposten		1.600	1.600	1.700	1.500	1.500
Zweckb.Ring : 200 Finanzwesen - bilanzielle Abschreibungen						
571185 Afa Geringwertige Wirtschaftsgüter		1.400	0	0	0	0
Zweckb.Ring : 200 Finanzwesen - bilanzielle Abschreibungen						
581100 Aufwendungen aus internen Leistungsbeziehungen Bauhof		148.000	148.000	98.000	98.000	98.000
Zweckb.Ring : 671 Bauhof - ILV						
581101 Aufwendungen aus internen Leistungsbeziehungen Gebäudemanagement über Bauhof		1.700	1.700	1.700	1.700	1.700

Produktkontenübersicht nach Produkten - 2025

Hansestadt Stendal

Produktbereich 55 Natur- und Landschaftspflege
 Produktgruppe 553 Friedhofs- und Bestattungswesen
 Produkt 553100 Friedhofswesen



Konto	Ergebnis 2023	Ansatz 2024	Ansatz 2025	Planung 2026	Planung 2027	Planung 2028
1	2	3	4	5	6	7
Erträge und Aufwendungen						
Aufwendungen						
Zweckb.Ring : 671 Bauhof - ILV						
581102 Aufwendungen aus ILV Personalaufwand		3.000	3.000	3.000	3.000	3.000
Reinigung Trauerhallen						
Zweckb.Ring : 671 Bauhof - ILV						
581109 ILV Bauhof für Pflege- und Denkmalgräber		2.500	500	500	500	500
Zweckb.Ring : 671 Bauhof - ILV						
Summe Erträge		539.300	539.300	539.300	539.300	539.300
Summe Aufwendungen		825.000	878.900	863.000	848.500	860.800
Abgleich Produkt 553100		285.700-	339.600-	323.700-	309.200-	321.500-

Produktkontenübersicht nach Produkten - 2025

Hansestadt Stendal

Produktbereich 55 Natur- und Landschaftspflege
 Produktgruppe 555 Land- und Forstwirtschaft
 Produkt 555100 Stadforst



Konto	Ergebnis 2023	Ansatz 2024	Ansatz 2025	Planung 2026	Planung 2027	Planung 2028
1	2	3	4	5	6	7
Erträge und Aufwendungen						
Erträge						
414100 Zuweisungen und Zuschüsse für laufende Zwecke vom Land		1.000	1.000	1.000	1.000	1.000
414700 Zuschüsse für laufende Zwecke von privaten Unternehmen (Spenden)		1.000	1.000	1.000	1.000	1.000
414800 Zuschüsse für laufende Zwecke von übrigen Bereichen (u.a. Weiterleitung Fördermittel)		0	0	0	0	0
441100 Erträge aus Mieten und Pachten		0	200	200	200	200
441119 Erträge aus Mieten und Pachten (Jagdпachten) 19% UST		11.500	11.500	11.500	11.500	11.500
442107 Erträge aus dem Verkauf von Vorräten 7% UST		5.000	5.000	5.000	5.000	5.000
442119 Erträge aus dem Verkauf von Vorräten 19% UST		25.500	25.500	25.500	25.500	25.500
Aufwendungen						
501200 Dienstaufwendungen für Arbeitnehmer Deck.Ring : 1 Personalaufwendungen über 1.1		22.800	23.600	23.600	23.600	23.600
501201 leistungsgerechte Vergütung Deck.Ring : 1 Personalaufwendungen über 1.1		400	400	400	400	400
502200 Beiträge zu Versorgungskassen für Arbeitnehmer Deck.Ring : 1 Personalaufwendungen über 1.1		1.000	1.000	1.000	1.000	1.000
503200 Beiträge zur gesetzlichen Sozialversicherung aus Dienstaufwendungen für Arbeitnehmer Deck.Ring : 1 Personalaufwendungen über 1.1		4.700	4.800	4.800	4.800	4.800
522100 Unterhaltung des sonstigen unbeweglichen Vermögens Deck.Ring : 74 Unterhaltung Baumwesen und Forst / 3.6.2		25.500	25.500	25.500	25.500	25.500
522101 Baumschnitte Verkehrssicherungspflicht aller Waldflächen der Hansestadt Stendal (ohne UST) Deck.Ring : 74 Unterhaltung Baumwesen und Forst / 3.6.2		8.500	8.500	8.500	8.500	8.500
522104 Aufforstg. Ausgleichsmaßnahme für B-Plan Birkenweg Deck.Ring : 74 Unterhaltung Baumwesen und Forst / 3.6.2		1.500	1.500	1.500	1.500	1.500
522106 Abholzung/Beräumung IGP-Nord Deck.Ring : 74 Unterhaltung Baumwesen und Forst / 3.6.2		6.000	6.000	6.000	6.000	6.000
523100 Aufwendungen für Mieten und Pachten Deck.Ring : 82 Mieten und Pachten über 3.7 Wirtschaft-		5.000	5.000	5.000	5.000	5.000
542930 Mitgliedsbeiträge an Verbände, Vereine Deck.Ring : 6 Mitgliedsbeiträge über 1.1		6.000	6.000	6.000	6.000	6.000
543118 Sachverständigen-, Gerichts- und ähnliche Aufwendungen (Steuerbüro) Deck.Ring : 75 Geschäftsaufwendungen / 3.6.2 Grünflächen		800	800	800	800	800
544100 Sachversicherungen		900	900	900	900	900

Produktkontenübersicht nach Produkten - 2025

Hansestadt Stendal

Produktbereich 55 Natur- und Landschaftspflege
 Produktgruppe 555 Land- und Forstwirtschaft
 Produkt 555100 Stadtforst



Konto	Ergebnis 2023	Ansatz 2024	Ansatz 2025	Planung 2026	Planung 2027	Planung 2028
1	2	3	4	5	6	7
Erträge und Aufwendungen						
Aufwendungen						
Deck.Ring : 5 Versicherung über 1.1						
544130 Beiträge zum Gemeindeunfallversicherungsverband Deck.Ring : 5 Versicherung über 1.1		7.200	8.500	8.500	8.500	8.500
545800 Erstattungen für die Aufwendungen von Dritten an übrige Bereiche (Forstbetriebsgemeinschaften) Deck.Ring : 75 Geschäftsaufwendungen / 3.6.2 Grünflächen		4.000	4.000	4.000	4.000	4.000
581100 Aufwendungen aus internen Leistungsbeziehungen Bauhof Zweckb.Ring : 671 Bauhof - ILV		15.000	15.000	15.000	15.000	15.000
Summe Erträge		44.000	44.200	44.200	44.200	44.200
Summe Aufwendungen		109.300	111.500	111.500	111.500	111.500
Abgleich Produkt 555100		65.300-	67.300-	67.300-	67.300-	67.300-

Produktkontenübersicht nach Produkten - 2025

Hansestadt Stendal

Produktbereich 57 Wirtschaft und Tourismus
 Produktgruppe 571 Wirtschaftsförderung
 Produkt 571100 Wirtschaftsförderung



Konto	Ergebnis 2023	Ansatz 2024	Ansatz 2025	Planung 2026	Planung 2027	Planung 2028
1	2	3	4	5	6	7
Erträge und Aufwendungen						
Erträge						
414200 Zuweisungen für laufende Zwecke von Gemeinden und Gemeindeverbänden		74.600	0	0	0	0
414700 Zuschüsse für laufende Zwecke von privaten Unternehmen (u.a. EEG)		3.300	175.000	175.000	175.000	319.000
448500 Erträge aus Kostenerstattungen von verbundenen Untern. Beteilig. u. Sondervermögen		33.000	30.000	35.000	32.000	32.000
453100 Erträge aus der Auflösung von Sonderposten aus Zuwendungen (aus 2311) Zweckb.Ring : 200 Finanzwesen - bilanzielle Abschreibungen		0	0	0	0	0
Aufwendungen						
501200 Dienstaufwendungen für Arbeitnehmer Deck.Ring : 1 Personalaufwendungen über 1.1		73.400	76.900	76.900	76.900	76.900
501201 leistungsgerechte Vergütung Deck.Ring : 1 Personalaufwendungen über 1.1		1.200	1.200	1.200	1.200	1.200
502200 Beiträge zu Versorgungskassen für Arbeitnehmer Deck.Ring : 1 Personalaufwendungen über 1.1		3.100	3.100	3.100	3.100	3.100
503200 Beiträge zur gesetzlichen Sozialversicherung aus Dienstaufwendungen für Arbeitnehmer Deck.Ring : 1 Personalaufwendungen über 1.1		15.400	16.100	16.100	16.100	16.100
523100 Aufwendungen für Mieten und Pachten Gebäude Deck.Ring : 82 Mieten und Pachten über 3.7 Wirtschaft-		9.000	9.000	9.000	9.000	9.000
526101 ämterpezifische Fortbildung Deck.Ring : 80 Bewirtschaftung / 3.7 Wirtschaft		800	800	800	800	800
527131 Repräsentationen Deck.Ring : 80 Bewirtschaftung / 3.7 Wirtschaft		7.500	7.500	7.500	7.500	7.500
527132 Dokumentationen / Informationen u.ä. Deck.Ring : 80 Bewirtschaftung / 3.7 Wirtschaft		1.500	2.500	2.500	2.500	2.500
531600 Zuschüsse an Innovations- und Gründerzentrum BIC Altmark GmbH		135.000	210.000	210.000	210.000	210.000
531601 Zuschüsse an Flugplatzgesellschaft Stendal-Borstel mbH		59.200	56.000	56.000	56.000	56.000
541102 Reisekosten Deck.Ring : 3 Geschäftsaufwendungen über 1.1		300	300	300	300	300
542930 Mitgliedsbeiträge an Verbände, Vereine Deck.Ring : 6 Mitgliedsbeiträge über 1.1		500	500	500	500	500
543110 Büromaterial Deck.Ring : 3 Geschäftsaufwendungen über 1.1		200	200	200	200	200
543112 Bücher, Zeitschriften Deck.Ring : 3 Geschäftsaufwendungen über 1.1		100	100	100	100	100

Produktkontenübersicht nach Produkten - 2025

Hansestadt Stendal

Produktbereich 57 Wirtschaft und Tourismus
 Produktgruppe 571 Wirtschaftsförderung
 Produkt 571100 Wirtschaftsförderung



Konto	Ergebnis 2023	Ansatz 2024	Ansatz 2025	Planung 2026	Planung 2027	Planung 2028
1	2	3	4	5	6	7
Erträge und Aufwendungen						
Aufwendungen						
543113 Postgebühren / Porto Deck.Ring : 3 Geschäftsaufwendungen über 1.1		1.500	1.500	1.500	1.500	1.500
543114 Aufwendungen für Telefon und Datenübertragung Deck.Ring : 16 Telefonkosten über 1.3 IT		100	100	100	100	100
543118 Beratertätigkeit (u. a. Machbarkeitsstudie)		0	0	0	0	0
543120 Beratertätigkeit (u.a. Brachflächen und Leerstandsmanagement) Deck.Ring : 80 Bewirtschaftung / 3.7 Wirtschaft		5.500	17.400	5.500	5.500	5.500
571110 Abschreibungen auf immaterielle Vermögensgegenstände Zweckb.Ring : 200 Finanzwesen - bilanzielle Abschreibungen		0	0	0	0	0
571180 Afa Sammelposten Zweckb.Ring : 200 Finanzwesen - bilanzielle Abschreibungen		1.000	1.000	1.000	1.000	1.000
581100 Aufwendungen aus internen Leistungsbeziehungen Bauhof Zweckb.Ring : 671 Bauhof - ILV		1.200	1.200	1.200	1.200	1.200
Summe Erträge		110.900	205.000	210.000	207.000	351.000
Summe Aufwendungen		316.500	405.400	393.500	393.500	393.500
Abgleich Produkt 571100		205.600-	200.400-	183.500-	186.500-	42.500-

Produktkontenübersicht nach Produkten - 2025

Hansestadt Stendal

Produktbereich 57 Wirtschaft und Tourismus
 Produktgruppe 573 Allgemeine Einrichtungen
 Produkt 573100 Marktwesen



Konto	Ergebnis 2023	Ansatz 2024	Ansatz 2025	Planung 2026	Planung 2027	Planung 2028
1	2	3	4	5	6	7
Erträge und Aufwendungen						
Erträge						
431100 Verwaltungsgebühren		700	700	700	700	700
432103 Erstattung Energiekosten (Exterene)		2.000	2.000	2.000	2.000	2.000
432111 Standgebühren, Parkgebühren, Parkerlaubnis		20.000	20.000	20.000	20.000	20.000
Aufwendungen						
501200 Dienstaufwendungen für Arbeitnehmer Deck.Ring : 1 Personalaufwendungen über 1.1		18.600	8.600	8.600	8.600	8.600
501201 leistungsgerechte Vergütung Deck.Ring : 1 Personalaufwendungen über 1.1		300	300	300	300	300
502200 Beiträge zu Versorgungskassen für Arbeitnehmer Deck.Ring : 1 Personalaufwendungen über 1.1		700	400	400	400	400
503200 Beiträge zur gesetzlichen Sozialversicherung aus Dienstaufwendungen für Arbeitnehmer Deck.Ring : 1 Personalaufwendungen über 1.1		3.800	1.800	1.800	1.800	1.800
521100 Unterhaltung der Grundstücke und baulichen Anlagen Deck.Ring : 65 Gebäudeunterhaltung über 3.3 Hochbau		100	100	100	100	100
522101 Unterhaltung Strompoller Deck.Ring : 66 Unterhaltung über 3.4 Tiefbau		1.500	1.500	1.500	1.500	1.500
524100 Energie Deck.Ring : 32 Unterhaltung / 2.1, 2.1.2 Ordnungsamt		10.000	12.000	10.000	10.000	10.000
525500 Unterhaltung des sonstigen beweglichen Vermögens (eigene Zuständigkeit) Deck.Ring : 32 Unterhaltung / 2.1, 2.1.2 Ordnungsamt		100	100	100	100	100
526101 ämterpezifische Fortbildung Deck.Ring : 33 Geschäftsaufwendungen / 2.1, 2.1.2		100	100	100	100	100
543110 Büromaterial Deck.Ring : 3 Geschäftsaufwendungen über 1.1		200	200	200	200	200
543113 Postgebühren / Porto Deck.Ring : 3 Geschäftsaufwendungen über 1.1		300	300	300	300	300
543114 Aufwendungen für Telefon und Datenübertragung Deck.Ring : 16 Telefonkosten über 1.3 IT		100	100	100	100	100
543117 öffentliche Bekanntmachungen Deck.Ring : 33 Geschäftsaufwendungen / 2.1, 2.1.2		1.000	1.000	1.000	1.000	1.000
571170 Afa Betriebs- und Geschäftsausstattung Zweckb.Ring : 200 Finanzwesen - bilanzielle Abschreibungen		100	100	100	100	100
581100 Aufwendungen aus internen Leistungsbeziehungen Bauhof Zweckb.Ring : 671 Bauhof - ILV		6.500	6.500	6.500	6.500	6.500

Produktkontenübersicht nach Produkten - 2025

Hansestadt Stendal

Produktbereich 57 Wirtschaft und Tourismus
 Produktgruppe 573 Allgemeine Einrichtungen
Produkt 573100 Marktwesen



Konto	Ergebnis 2023	Ansatz 2024	Ansatz 2025	Planung 2026	Planung 2027	Planung 2028
1	2	3	4	5	6	7
Erträge und Aufwendungen						
Summe Erträge		22.700	22.700	22.700	22.700	22.700
Summe Aufwendungen		43.400	33.100	31.100	31.100	31.100
Abgleich Produkt 573100		20.700-	10.400-	8.400-	8.400-	8.400-

Produktkontenübersicht nach Produkten - 2025

Hansestadt Stendal

Produktbereich 57 Wirtschaft und Tourismus
 Produktgruppe 573 Allgemeine Einrichtungen
 Produkt 573101 Gemeindezentrum Wahrburg



Konto	Ergebnis 2023	Ansatz 2024	Ansatz 2025	Planung 2026	Planung 2027	Planung 2028
1	2	3	4	5	6	7
Erträge und Aufwendungen						
Erträge						
432100 Benutzungsgebühren und ähnliche Entgelte Zweckb.Ring : 901 OT Wahrburg		600	600	600	600	600
441100 Erträge aus Mieten und Pachten		5.500	5.500	5.500	5.500	5.500
453100 Erträge aus der Auflösung von Sonderposten aus Zuwendungen (aus 2311) Zweckb.Ring : 200 Finanzwesen - bilanzielle Abschreibungen		5.500	5.500	5.500	5.500	5.500
Aufwendungen						
521100 Unterhaltung der Grundstücke und baulichen Anlagen Deck.Ring : 65 Gebäudeunterhaltung über 3.3 Hochbau		1.000	1.000	1.000	7.000	1.000
521101 Unterhaltung der Grundstücke und baulichen Anlagen, Leuchtmittel (über Amt für Technische Dienste) Deck.Ring : 67 Reinigung, Unterhaltung über 3.6 Techn.		100	100	100	100	100
523102 Betriebskosten Deck.Ring : 65 Gebäudeunterhaltung über 3.3 Hochbau		100	100	100	100	100
524100 Energie Deck.Ring : 65 Gebäudeunterhaltung über 3.3 Hochbau		1.800	1.800	1.800	1.800	1.800
524101 Brennstoffe, Fernwärme Deck.Ring : 65 Gebäudeunterhaltung über 3.3 Hochbau		1.800	1.800	1.800	1.800	1.800
524102 Reinigungs- und Dienstleistungsaufwendungen Zweckb.Ring : 901 OT Wahrburg		200	200	200	200	200
524103 Wasser, Abwasser Deck.Ring : 65 Gebäudeunterhaltung über 3.3 Hochbau		200	200	200	200	200
524104 Regenwasser (über Gebäudem.) Deck.Ring : 65 Gebäudeunterhaltung über 3.3 Hochbau		100	100	100	100	100
524107 Müllentsorgung Deck.Ring : 65 Gebäudeunterhaltung über 3.3 Hochbau		100	100	100	100	100
524109 Versicherung Gebäude / Inhalt Deck.Ring : 5 Versicherung über 1.1		400	400	400	400	400
524112 Reinigungs- u. Dienstleistungsaufwendungen (über Amt f. Technische Dienste) Deck.Ring : 67 Reinigung, Unterhaltung über 3.6 Techn.		400	400	400	400	400
524116 Grundsteuern (über Gebäudem.) Deck.Ring : 65 Gebäudeunterhaltung über 3.3 Hochbau		100	100	100	100	100
525500 Unterhaltung des sonstigen beweglichen Vermögens (eigene Zuständigkeit) Zweckb.Ring : 901 OT Wahrburg		100	100	100	100	100
527131 Repräsentationen Zweckb.Ring : 901 OT Wahrburg		1.500	1.500	1.500	1.500	1.500
527134 Veranstaltungen/Öffentlichkeitsarbeit		9.500	4.500	4.500	4.500	4.500

Produktkontenübersicht nach Produkten - 2025

Hansestadt Stendal

Produktbereich 57 Wirtschaft und Tourismus
 Produktgruppe 573 Allgemeine Einrichtungen
 Produkt 573101 Gemeindezentrum Wahrburg



Konto	Ergebnis 2023	Ansatz 2024	Ansatz 2025	Planung 2026	Planung 2027	Planung 2028
1	2	3	4	5	6	7
Erträge und Aufwendungen						
Aufwendungen						
Zweckb.Ring : 901 OT Wahrburg						
542120 Aufwandsentschädigungen für ehrenamtlich Tätige		900	900	900	900	900
Zweckb.Ring : 901 OT Wahrburg						
543110 Büromaterial		100	100	100	100	100
Deck.Ring : 3 Geschäftsaufwendungen über 1.1						
543114 Aufwendungen für Telefon und Datenübertragung		300	700	700	700	700
Deck.Ring : 16 Telefonkosten über 1.3 IT						
571120 Afa Bürger- und Feuerwehrgerätehaus Wahrburg		8.100	8.100	8.100	8.100	8.100
Zweckb.Ring : 200 Finanzwesen - bilanzielle Abschreibungen						
571170 Afa Betriebs- und Geschäftsausstattung		0	0	0	0	0
Zweckb.Ring : 200 Finanzwesen - bilanzielle Abschreibungen						
571180 Afa Sammelposten		100	100	100	100	100
Zweckb.Ring : 200 Finanzwesen - bilanzielle Abschreibungen						
571185 Afa Geringwertige Wirtschaftsgüter		200	200	200	200	200
Zweckb.Ring : 200 Finanzwesen - bilanzielle Abschreibungen						
581100 Aufwendungen aus internen Leistungsbeziehungen Bauhof		800	800	800	800	800
Zweckb.Ring : 671 Bauhof - ILV						
581101 Aufwendungen aus internen Leistungsbeziehungen Gebäudemanagement über Bauhof		100	100	100	100	100
Zweckb.Ring : 671 Bauhof - ILV						
Summe Erträge		11.600	11.600	11.600	11.600	11.600
Summe Aufwendungen		28.000	23.400	23.400	29.400	23.400
Abgleich Produkt 573101		16.400-	11.800-	11.800-	17.800-	11.800-

Produktkontenübersicht nach Produkten - 2025

Hansestadt Stendal

Produktbereich 57 Wirtschaft und Tourismus
 Produktgruppe 573 Allgemeine Einrichtungen
 Produkt 573102 Gemeindezentrum Staats




Konto	Ergebnis 2023	Ansatz 2024	Ansatz 2025	Planung 2026	Planung 2027	Planung 2028
1	2	3	4	5	6	7
Erträge und Aufwendungen						
Aufwendungen						
521100 Unterhaltung der Grundstücke und baulichen Anlagen Deck.Ring : 65 Gebäudeunterhaltung über 3.3 Hochbau		100	100	100	100	100
521101 Unterhaltung der Grundstücke und baulichen Anlagen, Leuchtmittel (über Amt für Technische Dienste) Deck.Ring : 67 Reinigung, Unterhaltung über 3.6 Techn.		100	100	100	100	100
523102 Betriebskosten Deck.Ring : 65 Gebäudeunterhaltung über 3.3 Hochbau		2.500	2.500	2.500	2.500	2.500
524100 Energie Deck.Ring : 65 Gebäudeunterhaltung über 3.3 Hochbau		400	400	400	400	400
524102 Reinigungs- und Dienstleistungsaufwendungen Zweckb.Ring : 902 OT Staats		100	100	100	100	100
524107 Müllentsorgung Deck.Ring : 65 Gebäudeunterhaltung über 3.3 Hochbau		100	100	100	100	100
524109 Versicherung Gebäude / Inhalt Deck.Ring : 5 Versicherung über 1.1		100	100	100	100	100
524112 Reinigungs- u. Dienstleistungsaufwendungen (über Amt f. Technische Dienste) Deck.Ring : 67 Reinigung, Unterhaltung über 3.6 Techn.		300	300	300	300	300
525500 Unterhaltung des sonstigen beweglichen Vermögens (eigene Zuständigkeit) Zweckb.Ring : 902 OT Staats		100	100	100	100	100
527131 Repräsentationen Zweckb.Ring : 902 OT Staats		600	600	600	600	600
527134 Veranstaltungen/Öffentlichkeitsarbeit Zweckb.Ring : 902 OT Staats		1.300	1.300	1.300	1.300	1.300
541102 Reisekosten Deck.Ring : 3 Geschäftsaufwendungen über 1.1		100	100	100	100	100
542120 Aufwandsentschädigungen für ehrenamtlich Tätige Zweckb.Ring : 902 OT Staats		400	400	400	400	400
543110 Büromaterial Deck.Ring : 3 Geschäftsaufwendungen über 1.1		100	100	100	100	100
543113 Postgebühren / Porto Deck.Ring : 3 Geschäftsaufwendungen über 1.1		100	100	100	100	100
543114 Aufwendungen für Telefon und Datenübertragung Deck.Ring : 16 Telefonkosten über 1.3 IT		100	100	100	100	100
571180 Afa Sammelposten Zweckb.Ring : 200 Finanzwesen - bilanzielle Abschreibungen		100	100	100	100	100
571185 Afa Geringwertige Wirtschaftsgüter Zweckb.Ring : 200 Finanzwesen - bilanzielle Abschreibungen		100	100	100	100	100

Produktkontenübersicht nach Produkten - 2025

Hansestadt Stendal

Produktbereich 57 Wirtschaft und Tourismus
 Produktgruppe 573 Allgemeine Einrichtungen
 Produkt 573102 Gemeindezentrum Staats



Konto	Ergebnis 2023	Ansatz 2024	Ansatz 2025	Planung 2026	Planung 2027	Planung 2028
1	2	3	4	5	6	7
Erträge und Aufwendungen						
Aufwendungen						
581100 Aufwendungen aus internen Leistungsbeziehungen Bauhof Zweckb.Ring : 671 Bauhof - ILV		800	800	800	800	800
581101 Aufwendungen aus internen Leistungsbeziehungen Gebäudemanagement über Bauhof Zweckb.Ring : 671 Bauhof - ILV		500	500	500	500	500
Summe Erträge		0	0	0	0	0
Summe Aufwendungen		8.000	8.000	8.000	8.000	8.000
Ableich Produkt 573102		8.000-	8.000-	8.000-	8.000-	8.000-

Produktkontenübersicht nach Produkten - 2025

Hansestadt Stendal

Produktbereich 57 Wirtschaft und Tourismus
 Produktgruppe 573 Allgemeine Einrichtungen
 Produkt 573103 Gemeindezentrum Vinzelberg



Konto	Ergebnis 2023	Ansatz 2024	Ansatz 2025	Planung 2026	Planung 2027	Planung 2028
1	2	3	4	5	6	7
Erträge und Aufwendungen						
Erträge						
432100 Benutzungsgebühren und ähnliche Entgelte Zweckb.Ring : 903 OT Vinzelberg		500	500	500	500	500
453100 Erträge aus der Auflösung von Sonderposten aus Zuwendungen (aus 2311) Zweckb.Ring : 200 Finanzwesen - bilanzielle Abschreibungen		600	600	600	600	600
Aufwendungen						
521100 Unterhaltung der Grundstücke und baulichen Anlagen Deck.Ring : 65 Gebäudeunterhaltung über 3.3 Hochbau		1.000	1.000	6.000	1.000	43.500
521101 Unterhaltung der Grundstücke und baulichen Anlagen, Leuchtmittel (über Amt für Technische Dienste) Deck.Ring : 67 Reinigung, Unterhaltung über 3.6 Techn.		100	100	100	100	100
524100 Energie Deck.Ring : 65 Gebäudeunterhaltung über 3.3 Hochbau		500	500	500	500	500
524101 Brennstoffe, Fernwärme Deck.Ring : 65 Gebäudeunterhaltung über 3.3 Hochbau		4.700	4.700	4.700	4.700	4.700
524102 Reinigungs- und Dienstleistungsaufwendungen Zweckb.Ring : 903 OT Vinzelberg		200	200	200	200	200
524103 Wasser, Abwasser Deck.Ring : 65 Gebäudeunterhaltung über 3.3 Hochbau		1.100	1.100	1.100	1.100	1.100
524104 Regenwasser (über Gebäudem.) Deck.Ring : 65 Gebäudeunterhaltung über 3.3 Hochbau		100	100	100	100	100
524107 Müllentsorgung Deck.Ring : 65 Gebäudeunterhaltung über 3.3 Hochbau		100	100	100	100	100
524109 Versicherung Gebäude / Inhalt Deck.Ring : 5 Versicherung über 1.1		500	500	500	500	500
524112 Reinigungs- u. Dienstleistungsaufwendungen (über Amt f. Technische Dienste) Deck.Ring : 67 Reinigung, Unterhaltung über 3.6 Techn.		800	800	800	800	800
525500 Unterhaltung des sonstigen beweglichen Vermögens (eigene Zuständigkeit) Zweckb.Ring : 903 OT Vinzelberg		100	100	100	100	100
527131 Repräsentationen Zweckb.Ring : 903 OT Vinzelberg		600	600	600	600	600
527134 Veranstaltungen/Öffentlichkeitsarbeit Zweckb.Ring : 903 OT Vinzelberg		1.400	1.400	1.400	1.400	1.400
541102 Reisekosten Deck.Ring : 3 Geschäftsaufwendungen über 1.1		100	100	100	100	100
542120 Aufwandsentschädigungen für ehrenamtlich Tätige Zweckb.Ring : 903 OT Vinzelberg		400	400	400	400	400

Produktkontenübersicht nach Produkten - 2025

Hansestadt Stendal

Produktbereich 57 Wirtschaft und Tourismus
 Produktgruppe 573 Allgemeine Einrichtungen
 Produkt 573103 Gemeindezentrum Vinzelberg



Konto	Ergebnis 2023	Ansatz 2024	Ansatz 2025	Planung 2026	Planung 2027	Planung 2028
1	2	3	4	5	6	7
Erträge und Aufwendungen						
Aufwendungen						
543110 Büromaterial Deck.Ring : 3 Geschäftsaufwendungen über 1.1		100	100	100	100	100
543113 Postgebühren / Porto Deck.Ring : 3 Geschäftsaufwendungen über 1.1		100	100	100	100	100
543114 Aufwendungen für Telefon und Datenübertragung Deck.Ring : 16 Telefonkosten über 1.3 IT		100	100	100	100	100
571120 Afa Dorfgemeinschaftshaus Vinzelberg Zweckb.Ring : 200 Finanzwesen - bilanzielle Abschreibungen		2.000	2.000	2.000	2.000	2.000
571180 Afa Sammelposten Zweckb.Ring : 200 Finanzwesen - bilanzielle Abschreibungen		500	100	100	100	100
571185 Afa Geringwertige Wirtschaftsgüter Zweckb.Ring : 200 Finanzwesen - bilanzielle Abschreibungen		200	200	200	200	200
581100 Aufwendungen aus internen Leistungsbeziehungen Bauhof Zweckb.Ring : 671 Bauhof - ILV		800	800	800	800	800
581101 Aufwendungen aus internen Leistungsbeziehungen Gebäudemanagement über Bauhof Zweckb.Ring : 671 Bauhof - ILV		500	500	500	500	500
Summe Erträge			1.100	1.100	1.100	1.100
Summe Aufwendungen		16.000	15.600	20.600	15.600	58.100
Abgleich Produkt 573103		14.900-	14.500-	19.500-	14.500-	57.000-

Produktkontenübersicht nach Produkten - 2025

Hansestadt Stendal

Produktbereich 57 Wirtschaft und Tourismus
 Produktgruppe 573 Allgemeine Einrichtungen
 Produkt 573104 Gemeindezentrum Wittenmoor




Konto	Ergebnis 2023	Ansatz 2024	Ansatz 2025	Planung 2026	Planung 2027	Planung 2028
1	2	3	4	5	6	7
Erträge und Aufwendungen						
Erträge						
432100 Benutzungsgebühren und ähnliche Entgelte Zweckb.Ring : 904 OT Wittenmoor		500	500	500	500	500
Aufwendungen						
521100 Unterhaltung der Grundstücke und baulichen Anlagen Deck.Ring : 65 Gebäudeunterhaltung über 3.3 Hochbau		9.500	500	1.500	500	500
521101 Unterhaltung der Grundstücke und baulichen Anlagen, Leuchtmittel (über Amt für Technische Dienste) Deck.Ring : 67 Reinigung, Unterhaltung über 3.6 Techn.		100	100	100	100	100
524100 Energie Deck.Ring : 65 Gebäudeunterhaltung über 3.3 Hochbau		1.200	1.200	1.200	1.200	1.200
524101 Brennstoffe, Fernwärme Deck.Ring : 65 Gebäudeunterhaltung über 3.3 Hochbau		2.500	2.500	2.500	2.500	2.500
524102 Reinigungs- und Dienstleistungsaufwendungen Zweckb.Ring : 904 OT Wittenmoor		200	200	200	200	200
524103 Wasser, Abwasser Deck.Ring : 65 Gebäudeunterhaltung über 3.3 Hochbau		400	400	400	400	400
524107 Müllentsorgung Deck.Ring : 65 Gebäudeunterhaltung über 3.3 Hochbau		100	100	100	100	100
524109 Versicherung Gebäude / Inhalt Deck.Ring : 5 Versicherung über 1.1		300	300	300	300	300
524112 Reinigungs- u. Dienstleistungsaufwendungen (über Amt f. Technische Dienste) Deck.Ring : 67 Reinigung, Unterhaltung über 3.6 Techn.		600	600	600	600	600
525500 Unterhaltung des sonstigen beweglichen Vermögens (eigene Zuständigkeit) Zweckb.Ring : 904 OT Wittenmoor		100	100	100	100	100
527131 Repräsentationen Zweckb.Ring : 904 OT Wittenmoor		600	600	600	600	600
527134 Veranstaltungen/Öffentlichkeitsarbeit Zweckb.Ring : 904 OT Wittenmoor		1.300	1.300	1.300	1.300	1.300
542120 Aufwandsentschädigungen für ehrenamtlich Tätige Zweckb.Ring : 904 OT Wittenmoor		300	300	300	300	300
543110 Büromaterial Deck.Ring : 3 Geschäftsaufwendungen über 1.1		200	200	200	200	200
543113 Postgebühren / Porto Deck.Ring : 3 Geschäftsaufwendungen über 1.1		100	100	100	100	100
543114 Aufwendungen für Telefon und Datenübertragung Deck.Ring : 16 Telefonkosten über 1.3 IT		100	100	100	100	100
571120 Afa Gebäude und Außenanlagen		5.100	5.100	5.100	5.100	5.100

Produktkontenübersicht nach Produkten - 2025

Hansestadt Stendal

Produktbereich 57 Wirtschaft und Tourismus
 Produktgruppe 573 Allgemeine Einrichtungen
 Produkt 573104 **Gemeindezentrum Wittenmoor**



Konto	Ergebnis 2023	Ansatz 2024	Ansatz 2025	Planung 2026	Planung 2027	Planung 2028
1	2	3	4	5	6	7
Erträge und Aufwendungen						
Aufwendungen						
Zweckb.Ring : 200 Finanzwesen - bilanzielle Abschreibungen						
571180 Afa Sammelposten		100	100	100	100	100
Zweckb.Ring : 200 Finanzwesen - bilanzielle Abschreibungen						
571185 Afa Geringwertige Wirtschaftsgüter		200	200	200	200	200
Zweckb.Ring : 200 Finanzwesen - bilanzielle Abschreibungen						
581100 Aufwendungen aus internen Leistungsbeziehungen Bauhof		800	800	800	800	800
Zweckb.Ring : 671 Bauhof - ILV						
581101 Aufwendungen aus internen Leistungsbeziehungen Gebäudemanagement über Bauhof		500	500	500	500	500
Zweckb.Ring : 671 Bauhof - ILV						
Summe Erträge		500	500	500	500	500
Summe Aufwendungen		24.300	15.300	16.300	15.300	15.300
Abgleich Produkt 573104		23.800-	14.800-	15.800-	14.800-	14.800-

Produktkontenübersicht nach Produkten - 2025

Hansestadt Stendal

Produktbereich 57 Wirtschaft und Tourismus
 Produktgruppe 573 Allgemeine Einrichtungen
 Produkt 573105 Gemeindezentrum Volgfelde



Konto	Ergebnis 2023	Ansatz 2024	Ansatz 2025	Planung 2026	Planung 2027	Planung 2028
1	2	3	4	5	6	7
Erträge und Aufwendungen						
Erträge						
432100 Benutzungsgebühren und ähnliche Entgelte Zweckb.Ring : 905 OT Volgfelde		800	800	800	800	800
453100 Erträge aus der Auflösung von Sonderposten aus Zuwendungen (aus 2311) Zweckb.Ring : 200 Finanzwesen - bilanzielle Abschreibungen		900	900	900	900	900
Aufwendungen						
521100 Unterhaltung der Grundstücke und baulichen Anlagen Deck.Ring : 65 Gebäudeunterhaltung über 3.3 Hochbau		300	300	300	300	300
521101 Unterhaltung der Grundstücke und baulichen Anlagen, Leuchtmittel (über Amt für Technische Dienste) Deck.Ring : 67 Reinigung, Unterhaltung über 3.6 Techn.		100	100	100	100	100
524100 Energie Deck.Ring : 65 Gebäudeunterhaltung über 3.3 Hochbau		800	800	800	800	800
524101 Brennstoffe, Fernwärme Deck.Ring : 65 Gebäudeunterhaltung über 3.3 Hochbau		1.200	1.200	1.200	1.200	1.200
524102 Reinigungs- und Dienstleistungsaufwendungen Zweckb.Ring : 905 OT Volgfelde		200	200	200	200	200
524103 Wasser, Abwasser Deck.Ring : 65 Gebäudeunterhaltung über 3.3 Hochbau		300	300	300	300	300
524107 Müllentsorgung Deck.Ring : 65 Gebäudeunterhaltung über 3.3 Hochbau		100	100	100	100	100
524109 Versicherung Gebäude / Inhalt Deck.Ring : 5 Versicherung über 1.1		100	100	100	100	100
524112 Reinigungs- u. Dienstleistungsaufwendungen (über Amt f. Technische Dienste) Deck.Ring : 67 Reinigung, Unterhaltung über 3.6 Techn.		400	400	400	400	400
525500 Unterhaltung des sonstigen beweglichen Vermögens (eigene Zuständigkeit) Zweckb.Ring : 905 OT Volgfelde		100	100	100	100	100
527131 Repräsentationen Zweckb.Ring : 905 OT Volgfelde		600	600	600	600	600
527134 Veranstaltungen/Öffentlichkeitsarbeit Zweckb.Ring : 905 OT Volgfelde		1.200	1.200	1.200	1.200	1.200
542120 Aufwandsentschädigungen für ehrenamtlich Tätige Zweckb.Ring : 905 OT Volgfelde		800	800	800	800	800
543110 Büromaterial Deck.Ring : 3 Geschäftsaufwendungen über 1.1		100	100	100	100	100
543113 Postgebühren / Porto Deck.Ring : 3 Geschäftsaufwendungen über 1.1		100	100	100	100	100

Produktkontenübersicht nach Produkten - 2025

Hansestadt Stendal


Produktbereich 57 Wirtschaft und Tourismus
 Produktgruppe 573 Allgemeine Einrichtungen
 Produkt 573105 Gemeindezentrum Volgfelde



Konto	Ergebnis 2023	Ansatz 2024	Ansatz 2025	Planung 2026	Planung 2027	Planung 2028
1	2	3	4	5	6	7
Erträge und Aufwendungen						
Aufwendungen						
543114 Aufwendungen für Telefon und Datenübertragung Deckb.Ring : 16 Telefonkosten über 1.3 IT		600	1.200	1.200	1.200	1.200
571120 Afa Dorfgemeinschaftshaus und Pavillon Zweckb.Ring : 200 Finanzwesen - bilanzielle Abschreibungen		3.100	3.100	3.100	3.100	3.100
571180 Afa Sammelposten Zweckb.Ring : 200 Finanzwesen - bilanzielle Abschreibungen		400	300	100	100	100
571185 Afa Geringwertige Wirtschaftsgüter Zweckb.Ring : 200 Finanzwesen - bilanzielle Abschreibungen		200	200	200	200	200
581100 Aufwendungen aus internen Leistungsbeziehungen Bauhof Zweckb.Ring : 671 Bauhof - ILV		800	800	800	800	800
581101 Aufwendungen aus internen Leistungsbeziehungen Gebäudemanagement über Bauhof Zweckb.Ring : 671 Bauhof - ILV		500	500	500	500	500
Summe Erträge		1.700	1.700	1.700	1.700	1.700
Summe Aufwendungen		12.000	12.500	12.300	12.300	12.300
Abgleich Produkt 573105		10.300-	10.800-	10.600-	10.600-	10.600-

Produktkontenübersicht nach Produkten - 2025**Hansestadt Stendal**

Produktbereich 57 Wirtschaft und Tourismus
 Produktgruppe 573 Allgemeine Einrichtungen
 Produkt 573106 **Gemeindezentrum Nahrstedt**



Konto	Ergebnis 2023	Ansatz 2024	Ansatz 2025	Planung 2026	Planung 2027	Planung 2028
1	2	3	4	5	6	7
Erträge und Aufwendungen						
Erträge						
432100 Benutzungsgebühren und ähnliche Entgelte Zweckb.Ring : 906 OT Nahrstedt		300	300	300	300	300
453100 Erträge aus der Auflösung von Sonderposten aus Zuwendungen (aus 2311) Zweckb.Ring : 200 Finanzwesen - bilanzielle Abschreibungen		500	500	500	500	500
Aufwendungen						
521100 Unterhaltung der Grundstücke und baulichen Anlagen Deck.Ring : 65 Gebäudeunterhaltung über 3.3 Hochbau		6.500	300	2.500	300	300
521101 Unterhaltung der Grundstücke und baulichen Anlagen, Leuchtmittel (über Amt für Technische Dienste) Deck.Ring : 67 Reinigung, Unterhaltung über 3.6 Techn.		100	100	100	100	100
523102 Betriebskosten Deck.Ring : 65 Gebäudeunterhaltung über 3.3 Hochbau		200	200	200	200	200
524100 Energie Deck.Ring : 65 Gebäudeunterhaltung über 3.3 Hochbau		800	800	800	800	800
524101 Brennstoffe, Fernwärme Deck.Ring : 65 Gebäudeunterhaltung über 3.3 Hochbau		1.500	1.500	1.500	1.500	1.500
524102 Reinigungs- und Dienstleistungsaufwendungen Zweckb.Ring : 906 OT Nahrstedt		200	200	200	200	200
524103 Wasser, Abwasser Deck.Ring : 65 Gebäudeunterhaltung über 3.3 Hochbau		300	300	300	300	300
524107 Müllentsorgung Deck.Ring : 65 Gebäudeunterhaltung über 3.3 Hochbau		100	100	100	100	100
524109 Versicherung Gebäude / Inhalt Deck.Ring : 5 Versicherung über 1.1		100	100	100	100	100
524112 Reinigungs- u. Dienstleistungsaufwendungen (über Amt f. Technische Dienste) Deck.Ring : 67 Reinigung, Unterhaltung über 3.6 Techn.		400	400	400	400	400
525500 Unterhaltung des sonstigen beweglichen Vermögens (eigene Zuständigkeit) Zweckb.Ring : 906 OT Nahrstedt		200	200	200	200	200
527131 Repräsentationen Zweckb.Ring : 906 OT Nahrstedt		600	600	600	600	600
527134 Veranstaltungen/Öffentlichkeitsarbeit Zweckb.Ring : 906 OT Nahrstedt		4.500	1.500	1.500	1.500	1.500
541102 Reisekosten Deck.Ring : 3 Geschäftsaufwendungen über 1.1		100	100	100	100	100
542120 Aufwandsentschädigungen für ehrenamtlich Tätige Zweckb.Ring : 906 OT Nahrstedt		800	800	800	800	800

Produktkontenübersicht nach Produkten - 2025

Hansestadt Stendal

Produktbereich 57 Wirtschaft und Tourismus
 Produktgruppe 573 Allgemeine Einrichtungen
 Produkt 573106 **Gemeindezentrum Nahrstedt**



Konto	Ergebnis 2023	Ansatz 2024	Ansatz 2025	Planung 2026	Planung 2027	Planung 2028
1	2	3	4	5	6	7
Erträge und Aufwendungen						
Aufwendungen						
543110 Büromaterial Deck.Ring : 3 Geschäftsaufwendungen über 1.1		100	100	100	100	100
543113 Postgebühren / Porto Deck.Ring : 3 Geschäftsaufwendungen über 1.1		100	100	100	100	100
543114 Aufwendungen für Telefon und Datenübertragung Deck.Ring : 16 Telefonkosten über 1.3 IT		100	700	700	700	700
571120 Afa Dorfgemeinschaftshaus und Jugendclub Nahrstedt Zweckb.Ring : 200 Finanzwesen - bilanzielle Abschreibungen		1.000	1.000	1.000	1.000	1.000
571170 Afa Betriebs- und Geschäftsausstattung Zweckb.Ring : 200 Finanzwesen - bilanzielle Abschreibungen		300	300	300	300	300
571180 Afa Sammelposten Zweckb.Ring : 200 Finanzwesen - bilanzielle Abschreibungen		600	400	400	100	100
571185 Afa Geringwertige Wirtschaftsgüter Zweckb.Ring : 200 Finanzwesen - bilanzielle Abschreibungen		500	200	200	200	200
581100 Aufwendungen aus internen Leistungsbeziehungen Bauhof Zweckb.Ring : 671 Bauhof - ILV		800	800	800	800	800
581101 Aufwendungen aus internen Leistungsbeziehungen Gebäudemanagement über Bauhof Zweckb.Ring : 671 Bauhof - ILV		500	500	500	500	500
Summe Erträge		800	800	800	800	800
Summe Aufwendungen		20.400	11.300	13.500	11.000	11.000
Abgleich Produkt 573106		19.600-	10.500-	12.700-	10.200-	10.200-

Produktkontenübersicht nach Produkten - 2025

Hansestadt Stendal

Produktbereich 57 Wirtschaft und Tourismus
 Produktgruppe 573 Allgemeine Einrichtungen
 Produkt 573107 Gemeindezentrum Möringen



Konto	Ergebnis 2023	Ansatz 2024	Ansatz 2025	Planung 2026	Planung 2027	Planung 2028
1	2	3	4	5	6	7
Erträge und Aufwendungen						
Erträge						
432100 Benutzungsgebühren und ähnliche Entgelte Zweckb.Ring : 907 OT Möringen		900	900	900	900	900
Aufwendungen						
521100 Unterhaltung der Grundstücke und baulichen Anlagen Deck.Ring : 65 Gebäudeunterhaltung über 3.3 Hochbau		1.500	1.500	10.500	1.500	1.500
521101 Unterhaltung der Grundstücke und baulichen Anlagen, Leuchtmittel (über Amt für Technische Dienste) Deck.Ring : 67 Reinigung, Unterhaltung über 3.6 Techn.		100	100	100	100	100
523102 Betriebskosten Deck.Ring : 65 Gebäudeunterhaltung über 3.3 Hochbau		1.800	1.800	1.800	1.800	1.800
524100 Energie Deck.Ring : 65 Gebäudeunterhaltung über 3.3 Hochbau		7.600	7.600	7.600	7.600	7.600
524101 Brennstoffe, Fernwärme Deck.Ring : 65 Gebäudeunterhaltung über 3.3 Hochbau		3.000	3.000	3.000	3.000	3.000
524102 Reinigungs- und Dienstleistungsaufwendungen Zweckb.Ring : 907 OT Möringen		300	300	300	300	300
524103 Wasser, Abwasser Deck.Ring : 65 Gebäudeunterhaltung über 3.3 Hochbau		700	700	700	700	700
524104 Regenwasser (über Gebäudem.) Deck.Ring : 65 Gebäudeunterhaltung über 3.3 Hochbau		100	100	100	100	100
524107 Müllentsorgung Deck.Ring : 65 Gebäudeunterhaltung über 3.3 Hochbau		200	100	100	100	100
524109 Versicherung Gebäude / Inhalt Deck.Ring : 5 Versicherung über 1.1		200	200	200	200	200
524112 Reinigungs- u. Dienstleistungsaufwendungen (über Amt f. Technische Dienste) Deck.Ring : 67 Reinigung, Unterhaltung über 3.6 Techn.		600	600	600	600	600
525500 Unterhaltung des sonstigen beweglichen Vermögens (eigene Zuständigkeit) Zweckb.Ring : 907 OT Möringen		200	200	200	200	200
527131 Repräsentationen Zweckb.Ring : 907 OT Möringen		1.000	1.000	1.000	1.000	1.000
527134 Veranstaltungen/Öffentlichkeitsarbeit Zweckb.Ring : 907 OT Möringen		4.600	4.600	4.600	2.800	2.800
541102 Reisekosten Deck.Ring : 3 Geschäftsaufwendungen über 1.1		100	100	100	100	100
542120 Aufwandsentschädigungen für ehrenamtlich Tätige Zweckb.Ring : 907 OT Möringen		900	900	900	900	900
543110 Büromaterial			500	500	500	500

Produktkontenübersicht nach Produkten - 2025

Hansestadt Stendal

Produktbereich 57 Wirtschaft und Tourismus
 Produktgruppe 573 Allgemeine Einrichtungen
 Produkt 573107 Gemeindezentrum Möringen



Konto	Ergebnis 2023	Ansatz 2024	Ansatz 2025	Planung 2026	Planung 2027	Planung 2028
1	2	3	4	5	6	7
Erträge und Aufwendungen						
Aufwendungen						
Deck.Ring : 3 Geschäftsaufwendungen über 1.1						
543112 Bücher, Zeitschriften		100	100	100	100	100
Deck.Ring : 3 Geschäftsaufwendungen über 1.1						
543113 Postgebühren / Porto		100	100	100	100	100
Deck.Ring : 3 Geschäftsaufwendungen über 1.1						
543114 Aufwendungen für Telefon und Datenübertragung		700	800	800	800	800
Deck.Ring : 16 Telefonkosten über 1.3 IT						
571120 Afa Gebäude und Außenanlagen		300	3.400	3.400	3.400	3.400
Zweckb.Ring : 200 Finanzwesen - bilanzielle Abschreibungen						
571170 Afa Betriebs- und Geschäftsausstattung		200	200	200	200	200
Zweckb.Ring : 200 Finanzwesen - bilanzielle Abschreibungen						
571180 Afa Sammelposten		500	100	100	100	100
Zweckb.Ring : 200 Finanzwesen - bilanzielle Abschreibungen						
571185 Afa Geringwertige Wirtschaftsgüter		300	300	300	300	300
Zweckb.Ring : 200 Finanzwesen - bilanzielle Abschreibungen						
581100 Aufwendungen aus internen Leistungsbeziehungen Bauhof		800	800	800	800	800
Zweckb.Ring : 671 Bauhof - ILV						
581101 Aufwendungen aus internen Leistungsbeziehungen Gebäudemanagement über Bauhof		500	500	500	500	500
Zweckb.Ring : 671 Bauhof - ILV						
Summe Erträge		900	900	900	900	900
Summe Aufwendungen		26.900	29.600	38.600	27.800	27.800
Abgleich Produkt 573107		26.000-	28.700-	37.700-	26.900-	26.900-

Produktkontenübersicht nach Produkten - 2025

Hansestadt Stendal

Produktbereich 57 Wirtschaft und Tourismus
 Produktgruppe 573 Allgemeine Einrichtungen
 Produkt 573108 Gemeindezentrum Insel



Konto	Ergebnis 2023	Ansatz 2024	Ansatz 2025	Planung 2026	Planung 2027	Planung 2028
1	2	3	4	5	6	7
Erträge und Aufwendungen						
Erträge						
432100 Benutzungsgebühren und ähnliche Entgelte Zweckb.Ring : 908 OT Insel		600	300	300	300	300
446101 Rückerstattungen von Bewirtschaftungsaufwendungen (soweit Absetzung nicht möglich ist)		0				
453100 Erträge aus der Auflösung von Sonderposten aus Zuwendungen (aus 2311) Zweckb.Ring : 200 Finanzwesen - bilanzielle Abschreibungen		900	900	900	900	900
Aufwendungen						
521100 Unterhaltung der Grundstücke und baulichen Anlagen Deck.Ring : 65 Gebäudeunterhaltung über 3.3 Hochbau		1.500	700	700	700	700
521101 Unterhaltung der Grundstücke und baulichen Anlagen, Leuchtmittel (über Amt für Technische Dienste) Deck.Ring : 67 Reinigung, Unterhaltung über 3.6 Techn.		100	100	100	100	100
523102 Betriebskosten Deck.Ring : 65 Gebäudeunterhaltung über 3.3 Hochbau		100	100	100	100	100
524100 Energie Deck.Ring : 65 Gebäudeunterhaltung über 3.3 Hochbau		5.800	1.700	1.700	1.700	1.700
524101 Brennstoffe, Fernwärme Deck.Ring : 65 Gebäudeunterhaltung über 3.3 Hochbau		3.700	2.500	2.500	2.500	2.500
524102 Reinigungs- und Dienstleistungsaufwendungen Zweckb.Ring : 908 OT Insel		200	100	100	100	100
524103 Wasser, Abwasser Deck.Ring : 65 Gebäudeunterhaltung über 3.3 Hochbau		600	200	200	200	200
524104 Regenwasser (über Gebäudem.) Deck.Ring : 65 Gebäudeunterhaltung über 3.3 Hochbau		400	400	400	400	400
524107 Müllentsorgung Deck.Ring : 65 Gebäudeunterhaltung über 3.3 Hochbau		200	200	200	200	200
524109 Versicherung Gebäude / Inhalt Deck.Ring : 5 Versicherung über 1.1		400	400	400	400	400
524112 Reinigungs- u. Dienstleistungsaufwendungen (über Amt f. Technische Dienste) Deck.Ring : 67 Reinigung, Unterhaltung über 3.6 Techn.		1.000	500	500	500	500
525500 Unterhaltung des sonstigen beweglichen Vermögens (eigene Zuständigkeit) Zweckb.Ring : 908 OT Insel		200	100	100	100	100
527131 Repräsentationen Zweckb.Ring : 908 OT Insel		800	600	600	600	600
527134 Veranstaltungen/Öffentlichkeitsarbeit Zweckb.Ring : 908 OT Insel		2.500	1.900	1.900	1.900	1.900

Produktkontenübersicht nach Produkten - 2025

Hansestadt Stendal

Produktbereich 57 Wirtschaft und Tourismus
 Produktgruppe 573 Allgemeine Einrichtungen
 Produkt 573108 Gemeindezentrum Insel



Konto	Ergebnis 2023	Ansatz 2024	Ansatz 2025	Planung 2026	Planung 2027	Planung 2028
1	2	3	4	5	6	7
Erträge und Aufwendungen						
Aufwendungen						
541102 Reisekosten Deckb.Ring : 3 Geschäftsaufwendungen über 1.1		100	100	100	100	100
542120 Aufwandsentschädigungen für ehrenamtlich Tätige Zweckb.Ring : 908 OT Insel		500	500	500	500	500
543110 Büromaterial Deckb.Ring : 3 Geschäftsaufwendungen über 1.1		100	100	100	100	100
543113 Postgebühren / Porto Deckb.Ring : 3 Geschäftsaufwendungen über 1.1		100	100	100	100	100
543114 Aufwendungen für Telefon und Datenübertragung Deckb.Ring : 16 Telefonkosten über 1.3 IT		100	100	100	100	100
571120 Afa Gebäude und Außenanlagen Zweckb.Ring : 200 Finanzwesen - bilanzielle Abschreibungen		10.400	10.400	10.400	10.400	10.400
571170 Afa Betriebs- und Geschäftsausstattung Zweckb.Ring : 200 Finanzwesen - bilanzielle Abschreibungen		100	100	100	100	100
571180 Afa Sammelposten Zweckb.Ring : 200 Finanzwesen - bilanzielle Abschreibungen		100	100	100	100	100
571185 Afa Geringwertige Wirtschaftsgüter Zweckb.Ring : 200 Finanzwesen - bilanzielle Abschreibungen		200	100	100	100	100
581100 Aufwendungen aus internen Leistungsbeziehungen Bauhof Zweckb.Ring : 671 Bauhof - ILV		400	200	200	200	200
581101 Aufwendungen aus internen Leistungsbeziehungen Gebäudemanagement über Bauhof Zweckb.Ring : 671 Bauhof - ILV		500	300	300	300	300
Summe Erträge		1.500	1.200	1.200	1.200	1.200
Summe Aufwendungen		30.100	21.600	21.600	21.600	21.600
Abgleich Produkt 573108		28.600-	20.400-	20.400-	20.400-	20.400-

Produktkontenübersicht nach Produkten - 2025

Hansestadt Stendal

Produktbereich 57 Wirtschaft und Tourismus
 Produktgruppe 573 Allgemeine Einrichtungen
 Produkt 573109 Gemeindezentrum Buchholz



Konto	Ergebnis 2023	Ansatz 2024	Ansatz 2025	Planung 2026	Planung 2027	Planung 2028
1	2	3	4	5	6	7
Erträge und Aufwendungen						
Erträge						
432100 Benutzungsgebühren und ähnliche Entgelte Zweckb.Ring : 909 OT Buchholz		500	500	500	500	500
Aufwendungen						
521100 Unterhaltung der Grundstücke und baulichen Anlagen Deck.Ring : 65 Gebäudeunterhaltung über 3.3 Hochbau		4.500	500	500	500	500
521101 Unterhaltung der Grundstücke und baulichen Anlagen, Leuchtmittel (über Amt für Technische Dienste) Deck.Ring : 67 Reinigung, Unterhaltung über 3.6 Techn.		100	100	100	100	100
523102 Betriebskosten Deck.Ring : 65 Gebäudeunterhaltung über 3.3 Hochbau		800	800	800	800	800
524100 Energie Deck.Ring : 65 Gebäudeunterhaltung über 3.3 Hochbau		2.600	2.600	2.600	2.600	2.600
524101 Brennstoffe, Fernwärme Deck.Ring : 65 Gebäudeunterhaltung über 3.3 Hochbau		400	400	400	400	400
524102 Reinigungs- und Dienstleistungsaufwendungen Zweckb.Ring : 909 OT Buchholz		300	300	300	300	300
524103 Wasser, Abwasser Deck.Ring : 65 Gebäudeunterhaltung über 3.3 Hochbau		400	400	400	400	400
524107 Müllentsorgung Deck.Ring : 65 Gebäudeunterhaltung über 3.3 Hochbau		400	400	400	400	400
524109 Versicherung Gebäude / Inhalt Deck.Ring : 5 Versicherung über 1.1		100	100	100	100	100
524112 Reinigungs- u. Dienstleistungsaufwendungen (über Amt f. Technische Dienste) Deck.Ring : 67 Reinigung, Unterhaltung über 3.6 Techn.		300	300	300	300	300
525500 Unterhaltung des sonstigen beweglichen Vermögens (eigene Zuständigkeit) Zweckb.Ring : 909 OT Buchholz		200	200	200	200	200
527131 Repräsentationen Zweckb.Ring : 909 OT Buchholz		600	900	900	900	900
527134 Veranstaltungen/Öffentlichkeitsarbeit Zweckb.Ring : 909 OT Buchholz		1.500	1.500	1.500	1.500	1.500
542120 Aufwandsentschädigungen für ehrenamtlich Tätige Zweckb.Ring : 909 OT Buchholz		400	400	400	400	400
543110 Büromaterial Deck.Ring : 3 Geschäftsaufwendungen über 1.1		100	100	100	100	100
543113 Postgebühren / Porto Deck.Ring : 3 Geschäftsaufwendungen über 1.1		100	100	100	100	100
571120 Afa Gebäude und Außenanlagen		100	100	100	100	100

Produktkontenübersicht nach Produkten - 2025

Hansestadt Stendal

Produktbereich 57 Wirtschaft und Tourismus
 Produktgruppe 573 Allgemeine Einrichtungen
 Produkt 573109 Gemeindezentrum Buchholz



Konto	Ergebnis 2023	Ansatz 2024	Ansatz 2025	Planung 2026	Planung 2027	Planung 2028
1	2	3	4	5	6	7
Erträge und Aufwendungen						
Aufwendungen						
Zweckb.Ring : 200 Finanzwesen - bilanzielle Abschreibungen						
571170 Afa Betriebs- und Geschäftsausstattung		500	500	500	500	500
Zweckb.Ring : 200 Finanzwesen - bilanzielle Abschreibungen						
571180 Afa Sammelposten		100	100	100	0	0
Zweckb.Ring : 200 Finanzwesen - bilanzielle Abschreibungen						
571185 Afa Geringwertige Wirtschaftsgüter		300	300	300	300	300
Zweckb.Ring : 200 Finanzwesen - bilanzielle Abschreibungen						
581100 Aufwendungen aus internen Leistungsbeziehungen Bauhof		800	800	800	800	800
Zweckb.Ring : 671 Bauhof - ILV						
581101 Aufwendungen aus internen Leistungsbeziehungen Gebäudemanagement über Bauhof		500	500	500	500	500
Zweckb.Ring : 671 Bauhof - ILV						
Summe Erträge		500	500	500	500	500
Summe Aufwendungen		15.100	11.400	11.400	11.300	11.300
Ableich Produkt 573109		14.600-	10.900-	10.900-	10.800-	10.800-

Produktkontenübersicht nach Produkten - 2025

Hansestadt Stendal

Produktbereich 57 Wirtschaft und Tourismus
 Produktgruppe 573 Allgemeine Einrichtungen
 Produkt 573110 Gemeindezentrum Uchtspringe




Konto	Ergebnis 2023	Ansatz 2024	Ansatz 2025	Planung 2026	Planung 2027	Planung 2028
1	2	3	4	5	6	7
Erträge und Aufwendungen						
Aufwendungen						
521100 Unterhaltung der Grundstücke und baulichen Anlagen Deck.Ring : 65 Gebäudeunterhaltung über 3.3 Hochbau		300	300	300	300	300
521101 Unterhaltung der Grundstücke und baulichen Anlagen, Leuchtmittel (über Amt für Technische Dienste) Deck.Ring : 67 Reinigung, Unterhaltung über 3.6 Techn.		100	100	100	100	100
523102 Betriebskosten Deck.Ring : 65 Gebäudeunterhaltung über 3.3 Hochbau		1.200	900	900	900	900
524100 Energie Deck.Ring : 65 Gebäudeunterhaltung über 3.3 Hochbau		200	200	200	200	200
524102 Reinigungs- und Dienstleistungsaufwendungen Zweckb.Ring : 910 OT Uchtspringe		100	100	100	100	100
524107 Müllentsorgung Deck.Ring : 65 Gebäudeunterhaltung über 3.3 Hochbau		200	200	200	200	200
524109 Versicherung Gebäude / Inhalt Deck.Ring : 5 Versicherung über 1.1		100	100	100	100	100
524112 Reinigungs- u. Dienstleistungsaufwendungen (über Amt f. Technische Dienste) Deck.Ring : 67 Reinigung, Unterhaltung über 3.6 Techn.		300	300	300	300	300
525500 Unterhaltung des sonstigen beweglichen Vermögens (eigene Zuständigkeit) Zweckb.Ring : 910 OT Uchtspringe		100	100	100	100	100
527131 Repräsentationen Zweckb.Ring : 910 OT Uchtspringe		1.500	1.500	1.500	1.500	1.500
527134 Veranstaltungen/Öffentlichkeitsarbeit Zweckb.Ring : 910 OT Uchtspringe		4.600	8.600	4.600	4.600	4.600
541102 Reisekosten Deck.Ring : 3 Geschäftsaufwendungen über 1.1		100	100	100	100	100
542120 Aufwandsentschädigungen für ehrenamtlich Tätige Zweckb.Ring : 910 OT Uchtspringe		700	700	700	700	700
543110 Büromaterial Deck.Ring : 3 Geschäftsaufwendungen über 1.1		500	500	500	500	500
543113 Postgebühren / Porto Deck.Ring : 3 Geschäftsaufwendungen über 1.1		100	100	100	100	100
543114 Aufwendungen für Telefon und Datenübertragung Deck.Ring : 16 Telefonkosten über 1.3 IT		400	1.000	1.000	1.000	1.000
571180 Afa Sammelposten Zweckb.Ring : 200 Finanzwesen - bilanzielle Abschreibungen		100	100	100	100	100
571185 Afa Geringwertige Wirtschaftsgüter Zweckb.Ring : 200 Finanzwesen - bilanzielle Abschreibungen		100	100	100	100	100

Produktkontenübersicht nach Produkten - 2025

Hansestadt Stendal

Produktbereich 57 Wirtschaft und Tourismus
 Produktgruppe 573 Allgemeine Einrichtungen
 Produkt 573110 Gemeindezentrum Uchtspringe



Konto	Ergebnis 2023	Ansatz 2024	Ansatz 2025	Planung 2026	Planung 2027	Planung 2028
1	2	3	4	5	6	7
Erträge und Aufwendungen						
Aufwendungen						
581100 Aufwendungen aus internen Leistungsbeziehungen Bauhof Zweckb.Ring : 671 Bauhof - ILV		800	800	800	800	800
581101 Aufwendungen aus internen Leistungsbeziehungen Gebäudemanagement über Bauhof Zweckb.Ring : 671 Bauhof - ILV		500	500	500	500	500
Summe Erträge		0	0	0	0	0
Summe Aufwendungen		12.000	16.300	12.300	12.300	12.300
Ableich Produkt 573110		12.000-	16.300-	12.300-	12.300-	12.300-

Produktkontenübersicht nach Produkten - 2025

Hansestadt Stendal

Produktbereich 57 Wirtschaft und Tourismus
 Produktgruppe 573 Allgemeine Einrichtungen
 Produkt 573111 Gemeindezentrum Heeren



Konto	Ergebnis 2023	Ansatz 2024	Ansatz 2025	Planung 2026	Planung 2027	Planung 2028
1	2	3	4	5	6	7
Erträge und Aufwendungen						
Erträge						
432100 Benutzungsgebühren und ähnliche Entgelte Zweckb.Ring : 911 OT Heeren		2.300	2.300	2.300	2.300	2.300
453100 Erträge aus der Auflösung von Sonderposten aus Zuwendungen (aus 2311) Zweckb.Ring : 200 Finanzwesen - bilanzielle Abschreibungen		4.000	4.000	4.000	4.000	4.000
Aufwendungen						
521100 Unterhaltung der Grundstücke und baulichen Anlagen Deck.Ring : 65 Gebäudeunterhaltung über 3.3 Hochbau		1.000	1.000	2.500	1.000	1.000
521101 Unterhaltung der Grundstücke und baulichen Anlagen, Leuchtmittel (über Amt für Technische Dienste) Deck.Ring : 67 Reinigung, Unterhaltung über 3.6 Techn.		100	100	100	100	100
524100 Energie Deck.Ring : 65 Gebäudeunterhaltung über 3.3 Hochbau		4.900	4.900	4.900	4.900	4.900
524101 Brennstoffe, Fernwärme Deck.Ring : 65 Gebäudeunterhaltung über 3.3 Hochbau		6.200	6.200	6.200	6.200	6.200
524102 Reinigungs- und Dienstleistungsaufwendungen Zweckb.Ring : 911 OT Heeren		300	300	300	300	300
524103 Wasser, Abwasser Deck.Ring : 65 Gebäudeunterhaltung über 3.3 Hochbau		700	700	700	700	700
524104 Regenwasser (über Gebäudem.) Deck.Ring : 65 Gebäudeunterhaltung über 3.3 Hochbau		200	200	200	200	200
524107 Müllentsorgung Deck.Ring : 65 Gebäudeunterhaltung über 3.3 Hochbau		300	300	300	300	300
524109 Versicherung Gebäude / Inhalt Deck.Ring : 5 Versicherung über 1.1		600	400	400	400	400
524112 Reinigungs- u. Dienstleistungsaufwendungen (über Amt f. Technische Dienste) Deck.Ring : 67 Reinigung, Unterhaltung über 3.6 Techn.		1.100	1.100	1.100	1.100	1.100
525500 Unterhaltung des sonstigen beweglichen Vermögens (eigene Zuständigkeit) Zweckb.Ring : 911 OT Heeren		200	200	200	200	200
527131 Repräsentationen Zweckb.Ring : 911 OT Heeren		900	1.000	1.000	1.000	1.000
527134 Veranstaltungen/Öffentlichkeitsarbeit Zweckb.Ring : 911 OT Heeren		2.500	2.500	2.500	2.500	2.500
542120 Aufwandsentschädigungen für ehrenamtlich Tätige Zweckb.Ring : 911 OT Heeren		800	800	800	800	800
543110 Büromaterial Deck.Ring : 3 Geschäftsaufwendungen über 1.1		100	100	100	100	100

Produktkontenübersicht nach Produkten - 2025

Hansestadt Stendal

Produktbereich 57 Wirtschaft und Tourismus
 Produktgruppe 573 Allgemeine Einrichtungen
 Produkt 573111 **Gemeindezentrum Heeren**



Konto	Ergebnis 2023	Ansatz 2024	Ansatz 2025	Planung 2026	Planung 2027	Planung 2028
1	2	3	4	5	6	7
Erträge und Aufwendungen						
Aufwendungen						
543113 Postgebühren / Porto Deck.Ring : 3 Geschäftsaufwendungen über 1.1		100	100	100	100	100
543114 Aufwendungen für Telefon und Datenübertragung Deck.Ring : 16 Telefonkosten über 1.3 IT		700	800	800	800	800
571120 Afa Gebäude und Außenanlagen Zweckb.Ring : 200 Finanzwesen - bilanzielle Abschreibungen		9.000	9.000	9.000	9.000	9.000
571170 Afa Betriebs- und Geschäftsausstattung Zweckb.Ring : 200 Finanzwesen - bilanzielle Abschreibungen		200	200	200	200	200
571180 Afa Sammelposten Zweckb.Ring : 200 Finanzwesen - bilanzielle Abschreibungen		100	100	100	100	100
571185 Afa Geringwertige Wirtschaftsgüter Zweckb.Ring : 200 Finanzwesen - bilanzielle Abschreibungen		300	300	300	300	300
581100 Aufwendungen aus internen Leistungsbeziehungen Bauhof Zweckb.Ring : 671 Bauhof - ILV		800	800	800	800	800
581101 Aufwendungen aus internen Leistungsbeziehungen Gebäudemanagement über Bauhof Zweckb.Ring : 671 Bauhof - ILV		500	500	500	500	500
Summe Erträge		6.300	6.300	6.300	6.300	6.300
Summe Aufwendungen		31.600	31.600	33.100	31.600	31.600
Abgleich Produkt 573111		25.300-	25.300-	26.800-	25.300-	25.300-

Produktkontenübersicht nach Produkten - 2025

Hansestadt Stendal

Produktbereich 57 Wirtschaft und Tourismus
 Produktgruppe 573 Allgemeine Einrichtungen
 Produkt 573112 Gemeindezentrum Dahlen




Konto	Ergebnis 2023	Ansatz 2024	Ansatz 2025	Planung 2026	Planung 2027	Planung 2028
1	2	3	4	5	6	7
Erträge und Aufwendungen						
Erträge						
414700 Zuschüsse für laufende Zwecke von privaten Unternehmen (u.a. EEG)		1.700	0	0	0	0
432100 Benutzungsgebühren und ähnliche Entgelte Zweckb.Ring : 912 OT Dahlen		600	600	600	600	600
453100 Erträge aus der Auflösung von Sonderposten aus Zuwendungen (aus 2311) Zweckb.Ring : 200 Finanzwesen - bilanzielle Abschreibungen		600	600	600	600	600
Aufwendungen						
521100 Unterhaltung der Grundstücke und baulichen Anlagen Deck.Ring : 65 Gebäudeunterhaltung über 3.3 Hochbau		2.100	2.100	16.100	15.100	2.100
521101 Unterhaltung der Grundstücke und baulichen Anlagen, Leuchtmittel (über Amt für Technische Dienste) Deck.Ring : 67 Reinigung, Unterhaltung über 3.6 Techn.		100	100	100	100	100
524100 Energie Deck.Ring : 65 Gebäudeunterhaltung über 3.3 Hochbau		2.600	2.600	2.600	2.600	2.600
524101 Brennstoffe, Fernwärme Deck.Ring : 65 Gebäudeunterhaltung über 3.3 Hochbau		1.200	1.200	1.200	1.200	1.200
524102 Reinigungs- und Dienstleistungsaufwendungen Zweckb.Ring : 912 OT Dahlen		300	300	300	300	300
524103 Wasser, Abwasser Deck.Ring : 65 Gebäudeunterhaltung über 3.3 Hochbau		1.500	1.500	1.500	1.500	1.500
524104 Regenwasser (über Gebäudem.) Deck.Ring : 65 Gebäudeunterhaltung über 3.3 Hochbau		200	200	200	200	200
524107 Müllentsorgung Deck.Ring : 65 Gebäudeunterhaltung über 3.3 Hochbau		200	200	200	200	200
524109 Versicherung Gebäude / Inhalt Deck.Ring : 5 Versicherung über 1.1		200	200	200	200	200
524112 Reinigungs- u. Dienstleistungsaufwendungen (über Amt f. Technische Dienste) Deck.Ring : 67 Reinigung, Unterhaltung über 3.6 Techn.		500	500	500	500	500
525500 Unterhaltung des sonstigen beweglichen Vermögens (eigene Zuständigkeit) Zweckb.Ring : 912 OT Dahlen		200	200	200	200	200
527131 Repräsentationen Zweckb.Ring : 912 OT Dahlen		2.700	1.000	1.000	1.000	1.000
527134 Veranstaltungen/Öffentlichkeitsarbeit Zweckb.Ring : 912 OT Dahlen		2.600	2.600	2.600	2.600	2.600
541102 Reisekosten Deck.Ring : 3 Geschäftsaufwendungen über 1.1		100	100	100	100	100

Produktkontenübersicht nach Produkten - 2025

Hansestadt Stendal

Produktbereich 57 Wirtschaft und Tourismus
 Produktgruppe 573 Allgemeine Einrichtungen
 Produkt 573112 Gemeindezentrum Dahlen



Konto	Ergebnis 2023	Ansatz 2024	Ansatz 2025	Planung 2026	Planung 2027	Planung 2028
1	2	3	4	5	6	7
Erträge und Aufwendungen						
Aufwendungen						
542120 Aufwandsentschädigungen für ehrenamtlich Tätige Zweckb.Ring : 912 OT Dahlen		800	800	800	800	800
543110 Büromaterial Deck.Ring : 3 Geschäftsaufwendungen über 1.1		100	100	100	100	100
543113 Postgebühren / Porto Deck.Ring : 3 Geschäftsaufwendungen über 1.1		100	100	100	100	100
543114 Aufwendungen für Telefon und Datenübertragung Deck.Ring : 16 Telefonkosten über 1.3 IT		100	100	100	100	100
571120 Afa Dorfgemeinschaftshaus Gohre Zweckb.Ring : 200 Finanzwesen - bilanzielle Abschreibungen		1.600	1.600	1.600	1.600	1.600
571180 Afa Sammelposten Zweckb.Ring : 200 Finanzwesen - bilanzielle Abschreibungen		100	100	100	100	100
571185 Afa Geringwertige Wirtschaftsgüter Zweckb.Ring : 200 Finanzwesen - bilanzielle Abschreibungen		300	300	300	300	300
581100 Aufwendungen aus internen Leistungsbeziehungen Bauhof Zweckb.Ring : 671 Bauhof - ILV		800	800	800	800	800
581101 Aufwendungen aus internen Leistungsbeziehungen Gebäudemanagement über Bauhof Zweckb.Ring : 671 Bauhof - ILV		500	500	500	500	500
Summe Erträge		2.900	1.200	1.200	1.200	1.200
Summe Aufwendungen		18.900	17.200	31.200	30.200	17.200
Abgleich Produkt 573112		16.000-	16.000-	30.000-	29.000-	16.000-

Produktkontenübersicht nach Produkten - 2025

Hansestadt Stendal

Produktbereich 57 Wirtschaft und Tourismus
 Produktgruppe 573 Allgemeine Einrichtungen
 Produkt 573113 Gemeindezentrum Groß Schwechten



Konto	Ergebnis 2023	Ansatz 2024	Ansatz 2025	Planung 2026	Planung 2027	Planung 2028
1	2	3	4	5	6	7
Erträge und Aufwendungen						
Erträge						
432100 Benutzungsgebühren und ähnliche Entgelte Zweckb.Ring : 913 OT Groß Schwechten		500	500	500	500	500
446101 Rückerstattungen von Bewirtschaftungsaufwendungen (soweit Absetzung nicht möglich ist)		0				
453100 Erträge aus der Auflösung von Sonderposten aus Zuwendungen (aus 2311) Zweckb.Ring : 200 Finanzwesen - bilanzielle Abschreibungen		1.800	1.800	1.800	1.800	1.800
Aufwendungen						
521100 Unterhaltung der Grundstücke und baulichen Anlagen Deck.Ring : 65 Gebäudeunterhaltung über 3.3 Hochbau		500	500	500	500	30.500
521101 Unterhaltung der Grundstücke und baulichen Anlagen, Leuchtmittel (über Amt für Technische Dienste) Deck.Ring : 67 Reinigung, Unterhaltung über 3.6 Techn.		100	100	100	100	100
524100 Energie Deck.Ring : 65 Gebäudeunterhaltung über 3.3 Hochbau		4.400	4.400	4.400	4.400	4.400
524101 Brennstoffe, Fernwärme Deck.Ring : 65 Gebäudeunterhaltung über 3.3 Hochbau		8.100	8.100	8.100	8.100	8.100
524102 Reinigungs- und Dienstleistungsaufwendungen Zweckb.Ring : 913 OT Groß Schwechten		300	300	300	300	300
524103 Wasser, Abwasser Deck.Ring : 65 Gebäudeunterhaltung über 3.3 Hochbau		1.000	1.000	1.000	1.000	1.000
524104 Regenwasser (über Gebäudem.) Deck.Ring : 65 Gebäudeunterhaltung über 3.3 Hochbau		100	100	100	100	100
524107 Müllentsorgung Deck.Ring : 65 Gebäudeunterhaltung über 3.3 Hochbau		400	400	400	400	400
524109 Versicherung Gebäude / Inhalt Deck.Ring : 5 Versicherung über 1.1		700	600	600	600	600
524112 Reinigungs- u. Dienstleistungsaufwendungen (über Amt f. Technische Dienste) Deck.Ring : 67 Reinigung, Unterhaltung über 3.6 Techn.		700	700	700	700	700
525500 Unterhaltung des sonstigen beweglichen Vermögens (eigene Zuständigkeit) Zweckb.Ring : 913 OT Groß Schwechten		200	200	200	200	200
527131 Repräsentationen Zweckb.Ring : 913 OT Groß Schwechten		1.000	1.000	1.000	1.000	1.000
527134 Veranstaltungen/Öffentlichkeitsarbeit Zweckb.Ring : 913 OT Groß Schwechten		2.600	2.600	2.600	2.600	2.600
542120 Aufwandsentschädigungen für ehrenamtlich Tätige Zweckb.Ring : 913 OT Groß Schwechten		1.000	1.000	1.000	1.000	1.000

Produktkontenübersicht nach Produkten - 2025

Hansestadt Stendal

Produktbereich 57 Wirtschaft und Tourismus
 Produktgruppe 573 Allgemeine Einrichtungen
 Produkt 573113 Gemeindezentrum Groß Schwechten



Konto	Ergebnis 2023	Ansatz 2024	Ansatz 2025	Planung 2026	Planung 2027	Planung 2028
1	2	3	4	5	6	7
Erträge und Aufwendungen						
Aufwendungen						
543110 Büromaterial Deck.Ring : 3 Geschäftsaufwendungen über 1.1		200	200	200	200	200
543113 Postgebühren / Porto Deck.Ring : 3 Geschäftsaufwendungen über 1.1		100	100	100	100	100
543114 Aufwendungen für Telefon und Datenübertragung Deck.Ring : 16 Telefonkosten über 1.3 IT		200	100	100	100	100
547321 Abschreibungskonto bei Niederschlagung Zweckb.Ring : 203 Finanzwesen - Wertkorrekturen (EWB,		100	100	100	100	100
571120 Afa Bürgerzentrum Zweckb.Ring : 200 Finanzwesen - bilanzielle Abschreibungen		9.400	9.400	9.400	9.400	9.400
571170 Afa Betriebs- und Geschäftsausstattung Zweckb.Ring : 200 Finanzwesen - bilanzielle Abschreibungen		200	200	200	200	200
571180 Afa Sammelposten Zweckb.Ring : 200 Finanzwesen - bilanzielle Abschreibungen		600	500	500	100	100
571185 Afa Geringwertige Wirtschaftsgüter Zweckb.Ring : 200 Finanzwesen - bilanzielle Abschreibungen		300	300	300	300	300
581100 Aufwendungen aus internen Leistungsbeziehungen Bauhof Zweckb.Ring : 671 Bauhof - ILV		800	800	800	800	800
581101 Aufwendungen aus internen Leistungsbeziehungen Gebäudemanagement über Bauhof Zweckb.Ring : 671 Bauhof - ILV		500	500	500	500	500
Summe Erträge		2.300	2.300	2.300	2.300	2.300
Summe Aufwendungen		33.500	33.200	33.200	32.800	62.800
Abgleich Produkt 573113		31.200-	30.900-	30.900-	30.500-	60.500-

Produktkontenübersicht nach Produkten - 2025

Hansestadt Stendal

Produktbereich 57 Wirtschaft und Tourismus
 Produktgruppe 573 Allgemeine Einrichtungen
 Produkt 573114 Gemeindezentrum Uenglingen




Konto	Ergebnis 2023	Ansatz 2024	Ansatz 2025	Planung 2026	Planung 2027	Planung 2028
1	2	3	4	5	6	7
Erträge und Aufwendungen						
Erträge						
432100 Benutzungsgebühren und ähnliche Entgelte Zweckb.Ring : 914 OT Uenglingen		1.900	1.900	1.900	1.900	1.900
453100 Erträge aus der Auflösung von Sonderposten aus Zuwendungen (aus 2311) Zweckb.Ring : 200 Finanzwesen - bilanzielle Abschreibungen		200	200	200	200	200
Aufwendungen						
521100 Unterhaltung der Grundstücke und baulichen Anlagen Deck.Ring : 65 Gebäudeunterhaltung über 3.3 Hochbau		1.200	1.200	16.200	1.200	1.200
521101 Unterhaltung der Grundstücke und baulichen Anlagen, Leuchtmittel (über Amt für Technische Dienste) Deck.Ring : 67 Reinigung, Unterhaltung über 3.6 Techn.		100	100	100	100	100
524100 Energie Deck.Ring : 65 Gebäudeunterhaltung über 3.3 Hochbau		7.600	7.600	7.600	7.600	7.600
524101 Brennstoffe, Fernwärme Deck.Ring : 65 Gebäudeunterhaltung über 3.3 Hochbau		4.400	4.400	4.400	4.400	4.400
524102 Reinigungs- und Dienstleistungsaufwendungen Zweckb.Ring : 914 OT Uenglingen		300	300	300	300	300
524103 Wasser, Abwasser Deck.Ring : 65 Gebäudeunterhaltung über 3.3 Hochbau		700	700	700	700	700
524107 Müllentsorgung Deck.Ring : 65 Gebäudeunterhaltung über 3.3 Hochbau		100	100	100	100	100
524109 Versicherung Gebäude / Inhalt Deck.Ring : 5 Versicherung über 1.1		700	700	700	700	700
524112 Reinigungs- u. Dienstleistungsaufwendungen (über Amt f. Technische Dienste) Deck.Ring : 67 Reinigung, Unterhaltung über 3.6 Techn.		1.000	1.000	1.000	1.000	1.000
525500 Unterhaltung des sonstigen beweglichen Vermögens (eigene Zuständigkeit) Zweckb.Ring : 914 OT Uenglingen		200	200	200	200	200
527131 Repräsentationen Zweckb.Ring : 914 OT Uenglingen		1.200	1.200	1.200	1.200	1.200
527134 Veranstaltungen/Öffentlichkeitsarbeit Zweckb.Ring : 914 OT Uenglingen		3.300	3.300	3.300	3.300	3.300
541102 Reisekosten Deck.Ring : 3 Geschäftsaufwendungen über 1.1		100	100	100	100	100
542120 Aufwandsentschädigungen für ehrenamtlich Tätige Zweckb.Ring : 914 OT Uenglingen		900	900	900	900	900
543110 Büromaterial Deck.Ring : 3 Geschäftsaufwendungen über 1.1		200	200	200	200	200

Produktkontenübersicht nach Produkten - 2025

Hansestadt Stendal

Produktbereich 57 Wirtschaft und Tourismus
 Produktgruppe 573 Allgemeine Einrichtungen
 Produkt 573114 Gemeindezentrum Uenglingen



Konto	Ergebnis 2023	Ansatz 2024	Ansatz 2025	Planung 2026	Planung 2027	Planung 2028
1	2	3	4	5	6	7
Erträge und Aufwendungen						
Aufwendungen						
543112 Bücher, Zeitschriften Deck.Ring : 3 Geschäftsaufwendungen über 1.1		100	100	100	100	100
543113 Postgebühren / Porto Deck.Ring : 3 Geschäftsaufwendungen über 1.1		100	100	100	100	100
543114 Aufwendungen für Telefon und Datenübertragung Deck.Ring : 16 Telefonkosten über 1.3 IT		600	1.200	1.200	1.200	1.200
571120 Afa Gebäude und Außenanlagen Zweckb.Ring : 200 Finanzwesen - bilanzielle Abschreibungen		1.900	1.900	1.900	1.900	1.900
571180 Afa Sammelposten Zweckb.Ring : 200 Finanzwesen - bilanzielle Abschreibungen		200	200	200	100	100
571185 Afa Geringwertige Wirtschaftsgüter Zweckb.Ring : 200 Finanzwesen - bilanzielle Abschreibungen		300	300	300	300	300
581100 Aufwendungen aus internen Leistungsbeziehungen Bauhof Zweckb.Ring : 671 Bauhof - ILV		800	800	800	800	800
581101 Aufwendungen aus internen Leistungsbeziehungen Gebäudemanagement über Bauhof Zweckb.Ring : 671 Bauhof - ILV		500	500	500	500	500
Summe Erträge			2.100	2.100	2.100	2.100
Summe Aufwendungen		26.500	27.100	42.100	27.000	27.000
Abgleich Produkt 573114		24.400-	25.000-	40.000-	24.900-	24.900-

Produktkontenübersicht nach Produkten - 2025

Hansestadt Stendal

Produktbereich 57 Wirtschaft und Tourismus
 Produktgruppe 573 Allgemeine Einrichtungen
 Produkt 573115 Gemeindezentrum Borstel



Konto	Ergebnis 2023	Ansatz 2024	Ansatz 2025	Planung 2026	Planung 2027	Planung 2028
1	2	3	4	5	6	7
Erträge und Aufwendungen						
Erträge						
432100 Benutzungsgebühren und ähnliche Entgelte Zweckb.Ring : 915 OT Borstel		1.000	1.000	1.000	1.000	1.000
453100 Erträge aus der Auflösung von Sonderposten aus Zuwendungen (aus 2311) Zweckb.Ring : 200 Finanzwesen - bilanzielle Abschreibungen		200	200	200	200	200
Aufwendungen						
521100 Unterhaltung der Grundstücke und baulichen Anlagen Deck.Ring : 65 Gebäudeunterhaltung über 3.3 Hochbau		1.000	1.000	4.000	1.000	1.000
521101 Unterhaltung der Grundstücke und baulichen Anlagen, Leuchtmittel (über Amt für Technische Dienste) Deck.Ring : 67 Reinigung, Unterhaltung über 3.6 Techn.		100	100	100	100	100
524100 Energie Deck.Ring : 65 Gebäudeunterhaltung über 3.3 Hochbau		1.500	1.500	1.500	1.500	1.500
524101 Brennstoffe, Fernwärme Deck.Ring : 65 Gebäudeunterhaltung über 3.3 Hochbau		3.800	3.800	3.800	3.800	3.800
524102 Reinigungs- und Dienstleistungsaufwendungen Zweckb.Ring : 915 OT Borstel		200	200	200	200	200
524103 Wasser, Abwasser Deck.Ring : 65 Gebäudeunterhaltung über 3.3 Hochbau		600	600	600	600	600
524104 Regenwasser (über Gebäudem.) Deck.Ring : 65 Gebäudeunterhaltung über 3.3 Hochbau		100	100	100	100	100
524107 Müllentsorgung Deck.Ring : 65 Gebäudeunterhaltung über 3.3 Hochbau		100	100	100	100	100
524109 Versicherung Gebäude / Inhalt Deck.Ring : 5 Versicherung über 1.1		200	200	200	200	200
524112 Reinigungs- u. Dienstleistungsaufwendungen (über Amt f. Technische Dienste) Deck.Ring : 67 Reinigung, Unterhaltung über 3.6 Techn.		500	500	500	500	500
525500 Unterhaltung des sonstigen beweglichen Vermögens (eigene Zuständigkeit) Zweckb.Ring : 915 OT Borstel		200	200	200	200	200
527131 Repräsentationen Zweckb.Ring : 915 OT Borstel		1.000	1.000	1.000	1.000	1.000
527134 Veranstaltungen/Öffentlichkeitsarbeit Zweckb.Ring : 915 OT Borstel		2.500	2.500	2.500	2.500	2.500
542120 Aufwandsentschädigungen für ehrenamtlich Tätige Zweckb.Ring : 915 OT Borstel		200	200	200	200	200
543110 Büromaterial Deck.Ring : 3 Geschäftsaufwendungen über 1.1		100	100	100	100	100

Produktkontenübersicht nach Produkten - 2025

Hansestadt Stendal

Produktbereich 57 Wirtschaft und Tourismus
 Produktgruppe 573 Allgemeine Einrichtungen
 Produkt 573115 Gemeindezentrum Borstel



Konto	Ergebnis 2023	Ansatz 2024	Ansatz 2025	Planung 2026	Planung 2027	Planung 2028
1	2	3	4	5	6	7
Erträge und Aufwendungen						
Aufwendungen						
543114 Aufwendungen für Telefon und Datenübertragung Deckb.Ring : 16 Telefonkosten über 1.3 IT		100	700	700	700	700
571120 Afa Bürgerhaus Zweckb.Ring : 200 Finanzwesen - bilanzielle Abschreibungen		2.300	2.300	2.300	2.300	2.300
571170 Afa Betriebs- und Geschäftsausstattung Zweckb.Ring : 200 Finanzwesen - bilanzielle Abschreibungen		200	200	200	200	200
571180 Afa Sammelposten Zweckb.Ring : 200 Finanzwesen - bilanzielle Abschreibungen		100	100	100	100	100
571185 Afa Geringwertige Wirtschaftsgüter Zweckb.Ring : 200 Finanzwesen - bilanzielle Abschreibungen		800	200	200	200	200
581100 Aufwendungen aus internen Leistungsbeziehungen Bauhof Zweckb.Ring : 671 Bauhof - ILV		800	800	800	800	800
581101 Aufwendungen aus internen Leistungsbeziehungen Gebäudemanagement über Bauhof Zweckb.Ring : 671 Bauhof - ILV		100	100	100	100	100
Summe Erträge		1.200	1.200	1.200	1.200	1.200
Summe Aufwendungen		16.500	16.500	19.500	16.500	16.500
Abgleich Produkt 573115		15.300-	15.300-	18.300-	15.300-	15.300-

Produktkontenübersicht nach Produkten - 2025

Hansestadt Stendal

Produktbereich 57 Wirtschaft und Tourismus
 Produktgruppe 573 Allgemeine Einrichtungen
 Produkt 573116 Gemeindezentrum Staffelde




Konto	Ergebnis 2023	Ansatz 2024	Ansatz 2025	Planung 2026	Planung 2027	Planung 2028
1	2	3	4	5	6	7
Erträge und Aufwendungen						
Erträge						
432100 Benutzungsgebühren und ähnliche Entgelte Zweckb.Ring : 916 OT Staffelde		3.500	3.500	3.500	3.500	3.500
Aufwendungen						
521100 Unterhaltung der Grundstücke und baulichen Anlagen Deck.Ring : 65 Gebäudeunterhaltung über 3.3 Hochbau		1.000	1.000	1.500	17.000	1.000
521101 Unterhaltung der Grundstücke und baulichen Anlagen, Leuchtmittel (über Amt für Technische Dienste) Deck.Ring : 67 Reinigung, Unterhaltung über 3.6 Techn.		100	100	100	100	100
524100 Energie Deck.Ring : 65 Gebäudeunterhaltung über 3.3 Hochbau		2.200	2.200	2.200	2.200	2.200
524101 Brennstoffe, Fernwärme Deck.Ring : 65 Gebäudeunterhaltung über 3.3 Hochbau		3.500	3.500	3.500	3.500	3.500
524102 Reinigungs- und Dienstleistungsaufwendungen Zweckb.Ring : 916 OT Staffelde		100	100	100	100	100
524103 Wasser, Abwasser Deck.Ring : 65 Gebäudeunterhaltung über 3.3 Hochbau		500	500	500	500	500
524104 Regenwasser (über Gebäudem.) Deck.Ring : 65 Gebäudeunterhaltung über 3.3 Hochbau		100	100	100	100	100
524107 Müllentsorgung Deck.Ring : 65 Gebäudeunterhaltung über 3.3 Hochbau		100	100	100	100	100
524109 Versicherung Gebäude / Inhalt Deck.Ring : 5 Versicherung über 1.1		400	400	400	400	400
524112 Reinigungs- u. Dienstleistungsaufwendungen (über Amt f. Technische Dienste) Deck.Ring : 67 Reinigung, Unterhaltung über 3.6 Techn.		900	900	1.000	1.100	1.100
525500 Unterhaltung des sonstigen beweglichen Vermögens (eigene Zuständigkeit) Zweckb.Ring : 916 OT Staffelde		100	100	100	100	100
527131 Repräsentationen Zweckb.Ring : 916 OT Staffelde		600	600	600	600	600
527134 Veranstaltungen/Öffentlichkeitsarbeit Zweckb.Ring : 916 OT Staffelde		1.600	1.600	1.600	1.600	1.600
542120 Aufwandsentschädigungen für ehrenamtlich Tätige Zweckb.Ring : 916 OT Staffelde		700	700	700	700	700
543110 Büromaterial Deck.Ring : 3 Geschäftsaufwendungen über 1.1		100	100	100	100	100
543114 Aufwendungen für Telefon und Datenübertragung Deck.Ring : 16 Telefonkosten über 1.3 IT		100	100	100	100	100
571120 Afa Dorfgemeinschaftshaus		200	200	200	200	200

Produktkontenübersicht nach Produkten - 2025

Hansestadt Stendal

Produktbereich 57 Wirtschaft und Tourismus
 Produktgruppe 573 Allgemeine Einrichtungen
 Produkt 573116 Gemeindezentrum Staffelde



Konto	Ergebnis 2023	Ansatz 2024	Ansatz 2025	Planung 2026	Planung 2027	Planung 2028
1	2	3	4	5	6	7
Erträge und Aufwendungen						
Aufwendungen						
Zweckb.Ring : 200 Finanzwesen - bilanzielle Abschreibungen						
571180 Afa Sammelposten		400	400	400	300	300
Zweckb.Ring : 200 Finanzwesen - bilanzielle Abschreibungen						
571185 Afa Geringwertige Wirtschaftsgüter		700	300	300	300	300
Zweckb.Ring : 200 Finanzwesen - bilanzielle Abschreibungen						
581100 Aufwendungen aus internen Leistungsbeziehungen Bauhof		800	800	800	800	800
Zweckb.Ring : 671 Bauhof - ILV						
581101 Aufwendungen aus internen Leistungsbeziehungen Gebäudemanagement über Bauhof		100	100	100	100	100
Zweckb.Ring : 671 Bauhof - ILV						
Summe Erträge		3.500	3.500	3.500	3.500	3.500
Summe Aufwendungen		14.300	13.900	14.500	30.000	14.000
Abgleich Produkt 573116		10.800-	10.400-	11.000-	26.500-	10.500-

Produktkontenübersicht nach Produkten - 2025**Hansestadt Stendal**

Produktbereich 57 Wirtschaft und Tourismus
 Produktgruppe 573 Allgemeine Einrichtungen
 Produkt 573117 **Gemeindezentrum Bindfelde**



Konto	Ergebnis 2023	Ansatz 2024	Ansatz 2025	Planung 2026	Planung 2027	Planung 2028
1	2	3	4	5	6	7
Erträge und Aufwendungen						
Aufwendungen						
521100 Unterhaltung der Grundstücke und baulichen Anlagen Deck.Ring : 65 Gebäudeunterhaltung über 3.3 Hochbau		100	100	100	100	100
521101 Unterhaltung der Grundstücke und baulichen Anlagen, Leuchtmittel (über Amt für Technische Dienste) Deck.Ring : 67 Reinigung, Unterhaltung über 3.6 Techn.		100	100	100	100	100
524102 Reinigungs- und Dienstleistungsaufwendungen Zweckb.Ring : 917 OT Bindfelde		100	100	100	100	100
524107 Müllentsorgung Deck.Ring : 65 Gebäudeunterhaltung über 3.3 Hochbau		100	100	100	100	100
525500 Unterhaltung des sonstigen beweglichen Vermögens (eigene Zuständigkeit) Zweckb.Ring : 917 OT Bindfelde		100	100	100	100	100
527131 Repräsentationen Zweckb.Ring : 917 OT Bindfelde		600	600	600	600	600
527134 Veranstaltungen/Öffentlichkeitsarbeit Zweckb.Ring : 917 OT Bindfelde		1.400	1.400	1.400	1.400	1.400
542120 Aufwandsentschädigungen für ehrenamtlich Tätige Zweckb.Ring : 917 OT Bindfelde		400	400	400	400	400
543110 Büromaterial Deck.Ring : 3 Geschäftsaufwendungen über 1.1		100	100	100	100	100
543114 Aufwendungen für Telefon und Datenübertragung Deck.Ring : 16 Telefonkosten über 1.3 IT		100	100	100	100	100
571180 Afa Sammelposten Zweckb.Ring : 200 Finanzwesen - bilanzielle Abschreibungen		100	100	100	100	100
571185 Afa Geringwertige Wirtschaftsgüter Zweckb.Ring : 200 Finanzwesen - bilanzielle Abschreibungen		100	100	100	100	100
581100 Aufwendungen aus internen Leistungsbeziehungen Bauhof Zweckb.Ring : 671 Bauhof - ILV		800	800	800	800	800
Summe Erträge		0	0	0	0	0
Summe Aufwendungen		4.100	4.100	4.100	4.100	4.100
Abgleich Produkt 573117		4.100-	4.100-	4.100-	4.100-	4.100-

Produktkontenübersicht nach Produkten - 2025

Hansestadt Stendal

Produktbereich 57 Wirtschaft und Tourismus
 Produktgruppe 573 Allgemeine Einrichtungen
 Produkt 573118 Gemeindezentrum Jarchau



Konto	Ergebnis 2023	Ansatz 2024	Ansatz 2025	Planung 2026	Planung 2027	Planung 2028
1	2	3	4	5	6	7
Erträge und Aufwendungen						
Erträge						
432100 Benutzungsgebühren und ähnliche Entgelte Zweckb.Ring : 918 OT Jarchau		1.300	1.300	1.300	1.300	1.300
453100 Erträge aus der Auflösung von Sonderposten aus Zuwendungen Zweckb.Ring : 200 Finanzwesen - bilanzielle Abschreibungen		900	900	900	900	900
Aufwendungen						
521100 Unterhaltung der Grundstücke und baulichen Anlagen Deck.Ring : 65 Gebäudeunterhaltung über 3.3 Hochbau		800	800	10.800	800	800
521101 Unterhaltung der Grundstücke und baulichen Anlagen, Leuchtmittel (über Amt für Technische Dienste) Deck.Ring : 67 Reinigung, Unterhaltung über 3.6 Techn.		100	100	100	100	100
524100 Energie Deck.Ring : 65 Gebäudeunterhaltung über 3.3 Hochbau		6.200	6.200	6.200	6.200	6.200
524101 Brennstoffe, Fernwärme Deck.Ring : 65 Gebäudeunterhaltung über 3.3 Hochbau		6.900	6.900	6.900	6.900	6.900
524102 Reinigungs- und Dienstleistungsaufwendungen Zweckb.Ring : 918 OT Jarchau		200	200	200	200	200
524103 Wasser, Abwasser Deck.Ring : 65 Gebäudeunterhaltung über 3.3 Hochbau		500	500	500	500	500
524107 Müllentsorgung Deck.Ring : 65 Gebäudeunterhaltung über 3.3 Hochbau		100	100	100	100	100
524109 Versicherung Gebäude / Inhalt Deck.Ring : 5 Versicherung über 1.1		600	400	400	400	400
524112 Reinigungs- u. Dienstleistungsaufwendungen (über Amt f. Technische Dienste) Deck.Ring : 67 Reinigung, Unterhaltung über 3.6 Techn.		800	800	800	800	800
525500 Unterhaltung des sonstigen beweglichen Vermögens (eigene Zuständigkeit) Zweckb.Ring : 918 OT Jarchau		100	100	100	100	100
527131 Repräsentationen Zweckb.Ring : 918 OT Jarchau		700	700	700	700	700
527134 Veranstaltungen/Öffentlichkeitsarbeit Zweckb.Ring : 918 OT Jarchau		1.900	1.900	1.900	1.900	1.900
542120 Aufwandsentschädigungen für ehrenamtlich Tätige Zweckb.Ring : 918 OT Jarchau		600	600	600	600	600
543110 Büromaterial Deck.Ring : 3 Geschäftsaufwendungen über 1.1		100	100	100	100	100
543113 Postgebühren / Porto Deck.Ring : 3 Geschäftsaufwendungen über 1.1		100	100	100	100	100

Produktkontenübersicht nach Produkten - 2025**Hansestadt Stendal**

Produktbereich 57 Wirtschaft und Tourismus
 Produktgruppe 573 Allgemeine Einrichtungen
 Produkt 573118 **Gemeindezentrum Jarchau**



Konto	Ergebnis 2023	Ansatz 2024	Ansatz 2025	Planung 2026	Planung 2027	Planung 2028
1	2	3	4	5	6	7
Erträge und Aufwendungen						
Aufwendungen						
543114 Aufwendungen für Telefon und Datenübertragung Deckb.Ring : 16 Telefonkosten über 1.3 IT		100	100	100	100	100
547100 Wertminderungen bei Sachanlagen						
571120 Afa Gebäude und Außenanlagen Zweckb.Ring : 200 Finanzwesen - bilanzielle Abschreibungen		14.300	14.300	14.300	14.300	14.300
571170 Afa Betriebs- und Geschäftsausstattung Zweckb.Ring : 200 Finanzwesen - bilanzielle Abschreibungen		2.100	2.100	2.000	2.000	2.000
571180 Afa Sammelposten Zweckb.Ring : 200 Finanzwesen - bilanzielle Abschreibungen		2.000	1.900	1.900	1.600	1.600
571185 Afa Geringwertige Wirtschaftsgüter Zweckb.Ring : 200 Finanzwesen - bilanzielle Abschreibungen		200	200	200	200	200
581100 Aufwendungen aus internen Leistungsbeziehungen Bauhof Zweckb.Ring : 671 Bauhof - ILV		800	800	800	800	800
581101 Aufwendungen aus internen Leistungsbeziehungen Gebäudemanagement über Bauhof Zweckb.Ring : 671 Bauhof - ILV		100	100	100	100	100
Summe Erträge		2.200	2.200	2.200	2.200	2.200
Summe Aufwendungen		39.300	39.000	48.900	38.600	38.600
Abgleich Produkt 573118		37.100-	36.800-	46.700-	36.400-	36.400-

Produktkontenübersicht nach Produkten - 2025

Hansestadt Stendal

Produktbereich 57 Wirtschaft und Tourismus
 Produktgruppe 573 Allgemeine Einrichtungen
 Produkt 573119 Gemeindezentrum Döbbelin-Tornau



Konto	Ergebnis 2023	Ansatz 2024	Ansatz 2025	Planung 2026	Planung 2027	Planung 2028
1	2	3	4	5	6	7
Erträge und Aufwendungen						
Erträge						
432100 Benutzungsgebühren und ähnliche Entgelte Zweckb.Ring : 919 OT Döbbelin-Tornau		300	600	600	600	600
Aufwendungen						
521100 Unterhaltung der Grundstücke und baulichen Anlagen Deck.Ring : 65 Gebäudeunterhaltung über 3.3 Hochbau		0	800	800	800	10.300
524100 Energie Deck.Ring : 65 Gebäudeunterhaltung über 3.3 Hochbau		0	4.100	4.100	4.100	4.100
524101 Brennstoffe, Fernwärme Deck.Ring : 65 Gebäudeunterhaltung über 3.3 Hochbau		0	1.200	1.200	1.200	1.200
524102 Reinigungs- und Dienstleistungsaufwendungen Zweckb.Ring : 919 OT Döbbelin-Tornau		100	200	200	200	200
524103 Wasser, Abwasser Deck.Ring : 65 Gebäudeunterhaltung über 3.3 Hochbau		0	400	400	400	400
524107 Müllentsorgung, Schädlingsbekämpfung Deck.Ring : 65 Gebäudeunterhaltung über 3.3 Hochbau		0	100	100	100	100
524112 Reinigungs- u. Dienstleistungsaufwendungen (über Amt f. Technische Dienste) Deck.Ring : 67 Reinigung, Unterhaltung über 3.6 Techn.		0	500	500	500	500
525500 Unterhaltung des sonstigen beweglichen Vermögens (eigene Zuständigkeit) Zweckb.Ring : 919 OT Döbbelin-Tornau		100	200	200	200	200
527131 Repräsentationen Zweckb.Ring : 919 OT Döbbelin-Tornau		300	600	600	600	600
527134 Veranstaltungen/Öffentlichkeitsarbeit Zweckb.Ring : 919 OT Döbbelin-Tornau		700	1.400	1.400	1.400	1.400
542120 Aufwandsentschädigungen für ehrenamtlich Tätige Zweckb.Ring : 919 OT Döbbelin-Tornau		100	100	100	100	100
581100 Aufwendungen aus internen Leistungsbeziehungen Bauhof Zweckb.Ring : 671 Bauhof - ILV		200	400	400	400	400
581101 Aufwendungen aus internen Leistungsbeziehungen Gebäudemanagement über Bauhof Zweckb.Ring : 671 Bauhof - ILV		0	200	200	200	200
Summe Erträge		300	600	600	600	600
Summe Aufwendungen		1.500	10.200	10.200	10.200	19.700
Abgleich Produkt 573119		1.200-	9.600-	9.600-	9.600-	19.100-

Produktkontenübersicht nach Produkten - 2025

Hansestadt Stendal

Produktbereich 57 Wirtschaft und Tourismus
 Produktgruppe 573 Allgemeine Einrichtungen
 Produkt 573150 Schützenplatz



Konto	Ergebnis 2023	Ansatz 2024	Ansatz 2025	Planung 2026	Planung 2027	Planung 2028
1	2	3	4	5	6	7
Erträge und Aufwendungen						
Erträge						
431100 Verwaltungsgebühren Zweckb.Ring : 602 Bauamt - Schützenplatz		1.000	1.000	1.000	1.000	1.000
432111 Standgebühren, Parkgebühren, Parkerlaubnis Zweckb.Ring : 602 Bauamt - Schützenplatz		9.000	9.000	9.000	9.000	9.000
446117 Erstattung Wasserabgaben Zweckb.Ring : 602 Bauamt - Schützenplatz		3.500	3.500	3.500	3.500	3.500
446118 Erstattung Energie Zweckb.Ring : 602 Bauamt - Schützenplatz		15.000	15.000	15.000	15.000	15.000
453100 Erträge aus der Auflösung von Sonderposten aus Zuwendungen (aus 2311) Zweckb.Ring : 200 Finanzwesen - bilanzielle Abschreibungen		23.400	23.400	23.400	23.400	23.400
456100 Bußgelder		0	0	0	0	0
Aufwendungen						
521100 Unterhaltung der Grundstücke und baulichen Anlagen Deck.Ring : 65 Gebäudeunterhaltung über 3.3 Hochbau		100	100	100	100	100
521107 Unterhaltung der Grundstücke und baulichen Anlagen (eigene Zuständigkeit) Zweckb.Ring : 602 Bauamt - Schützenplatz		17.600	8.000	8.000	2.000	2.000
524100 Energie Zweckb.Ring : 602 Bauamt - Schützenplatz		14.900	14.900	14.900	14.900	14.900
524103 Wasser, Abwasser Zweckb.Ring : 602 Bauamt - Schützenplatz		3.500	3.500	3.500	3.500	3.500
547321 Abschreibungskonto bei Niederschlagung Zweckb.Ring : 203 Finanzwesen - Wertkorrekturen (EWB,		100	100	100	100	100
571130 Afa auf Schützenplatz Zweckb.Ring : 200 Finanzwesen - bilanzielle Abschreibungen		27.500	27.500	27.500	27.500	27.500
581100 Aufwendungen aus internen Leistungsbeziehungen Bauhof Zweckb.Ring : 671 Bauhof - ILV		1.000	1.000	1.000	1.000	1.000
Summe Erträge		51.900	51.900	51.900	51.900	51.900
Summe Aufwendungen		64.700	55.100	55.100	49.100	49.100
Ableich Produkt 573150		12.800-	3.200-	3.200-	2.800	2.800

Produktkontenübersicht nach Produkten - 2025

Hansestadt Stendal

Produktbereich 57 Wirtschaft und Tourismus
 Produktgruppe 573 Allgemeine Einrichtungen
 Produkt 573160 Bürgerprojekte



Konto	Ergebnis 2023	Ansatz 2024	Ansatz 2025	Planung 2026	Planung 2027	Planung 2028
1	2	3	4	5	6	7
Erträge und Aufwendungen						
Erträge						
414500 Zuschüsse für laufende Zwecke von verbundenen Unternehmen, Beteiligungen und Sondervermögen Zweckb.Ring : 960 Bürgerprojekte		0	6.000	6.000	6.000	6.000
414600 Zuschüsse für laufende Zwecke von sonstigen öffentlichen Sonderrechnungen Zweckb.Ring : 960 Bürgerprojekte		0	6.000	6.000	6.000	6.000
414800 Zuschüsse für laufende Zwecke von übrigen Bereichen Zweckb.Ring : 960 Bürgerprojekte		0	12.000	12.000	12.000	12.000
Aufwendungen						
521107 Unterhaltung der Grundstücke und baulichen Anlagen (eigene Zuständigkeit) Zweckb.Ring : 960 Bürgerprojekte		0	10.000	7.000	7.000	7.000
522100 Unterhaltung des sonstigen unbeweglichen Vermögens Zweckb.Ring : 960 Bürgerprojekte		0	1.000	1.000	1.000	1.000
523102 Betriebskosten Zweckb.Ring : 960 Bürgerprojekte		0	1.000	1.000	1.000	1.000
525500 Unterhaltung des sonstigen beweglichen Vermögens (eigene Zuständigkeit) Zweckb.Ring : 960 Bürgerprojekte		0	1.000	1.000	1.000	1.000
527100 Besondere Verwaltungs- und Betriebsaufwendungen Zweckb.Ring : 960 Bürgerprojekte		0	1.000	1.000	1.000	1.000
529100 Aufwendungen für sonstige Dienstleistungen von Dritten Zweckb.Ring : 960 Bürgerprojekte		0	1.000	1.000	1.000	1.000
531800 Zuschüsse an übrige Bereiche Zweckb.Ring : 960 Bürgerprojekte		0	5.000	4.000	4.000	4.000
542120 Aufwandsentschädigungen für ehrenamtlich Tätige Zweckb.Ring : 960 Bürgerprojekte		0	1.000	1.000	1.000	1.000
545800 Erstattungen für die Aufwendungen von Dritten an übrige Bereiche Zweckb.Ring : 960 Bürgerprojekte		0	9.000	7.000	7.000	7.000
Summe Erträge		0	24.000	24.000	24.000	24.000
Summe Aufwendungen		0	30.000	24.000	24.000	24.000
Abgleich Produkt 573160		0	6.000-	0	0	0

Produktkontenübersicht nach Produkten - 2025

Hansestadt Stendal

Produktbereich 57 Wirtschaft und Tourismus
 Produktgruppe 575 Tourismus
 Produkt 575100 Tourismus



Konto	Ergebnis 2023	Ansatz 2024	Ansatz 2025	Planung 2026	Planung 2027	Planung 2028
1	2	3	4	5	6	7
Erträge und Aufwendungen						
Erträge						
414400 Zuweisungen für laufende Zwecke (ARGE, Eingliederg., Abordnung Jobcenter, etc.)		13.600	13.200	0	0	0
414700 Zuschüsse für laufende Zwecke von privaten Unternehmen (Spenden)		0	0	0	0	0
414800 Zuschüsse für laufende Zwecke von übrigen Bereichen (Spenden v. Vereinen, natürl. Personen)		0				
432100 Benutzungsgebühren und ähnliche Entgelte steuerfrei		100	100	100	100	100
432110 Eintrittsgelder		1.500	1.500	1.500	1.500	1.500
442100 Erträge aus dem Verkauf von Vorräten steuerfrei		0	0	0	0	0
442105 Erträge aus dem Verkauf von Vorräten (intern, Innenumsatz)		0	0	0	0	0
442107 Erträge aus dem Verkauf von Vorräten 7% UST		2.000	2.000	2.000	2.000	2.000
442119 Erträge aus dem Verkauf von Vorräten 19% UST		8.000	8.000	8.000	8.000	8.000
446107 Erträge Veranstaltungen externe Anbieter 7% UST		9.000	6.000	6.000	6.000	6.000
446114 Veranstaltungen ohne Umsatzsteuer (UST befreit)		1.000	4.000	4.000	4.000	4.000
446119 Sonstige privatrechtliche Leistungsentgelte 19% UST		9.200	15.000	15.000	15.000	15.000
448701 Erträge aus Kostenerstattungen von privaten Unternehmen (Porto)		0	0	0	0	0
448719 Erträge aus Kostenerstattungen von privaten Unternehmen 19% UST		200	200	200	200	200
453100 Erträge aus der Auflösung von Sonderposten aus Zuwendungen (aus 2311) Zweckb.Ring : 200 Finanzwesen - bilanzielle Abschreibungen		200	200	200	200	200
453400 Erträge aus der Auflösung von Sonderposten für sonstige Sonderposten (aus 2391) Zweckb.Ring : 200 Finanzwesen - bilanzielle Abschreibungen		1.600	1.600	1.600	1.600	1.600
Aufwendungen						
501200 Dienstaufwendungen für Arbeitnehmer Deck.Ring : 1 Personalaufwendungen über 1.1		264.500	314.400	335.400	346.800	357.500
501201 leistungsgerechte Vergütung Deck.Ring : 1 Personalaufwendungen über 1.1		5.100	4.800	4.800	4.800	4.800
501202 freivereinbarte Vergütung Deck.Ring : 1 Personalaufwendungen über 1.1		5.000	5.000	5.000	5.000	5.000
501902 geringfügig Beschäftigte Deck.Ring : 1 Personalaufwendungen über 1.1		10.500	8.000	8.000	8.000	8.000
502200 Beiträge zu Versorgungskassen für Arbeitnehmer		10.800	12.400	12.400	12.400	12.400

Produktkontenübersicht nach Produkten - 2025

Hansestadt Stendal

Produktbereich 57 Wirtschaft und Tourismus
 Produktgruppe 575 Tourismus
 Produkt 575100 Tourismus



Konto	Ergebnis 2023	Ansatz 2024	Ansatz 2025	Planung 2026	Planung 2027	Planung 2028
1	2	3	4	5	6	7
Erträge und Aufwendungen						
Aufwendungen						
Deck.Ring : 1 Personalaufwendungen über 1.1						
502900 Beiträge zu Versorgungskassen für sonstige Beschäftigte		300	100	100	100	100
Deck.Ring : 1 Personalaufwendungen über 1.1						
503200 Beiträge zur gesetzlichen Sozialversicherung aus Dienstaufwendungen für Arbeitnehmer		55.500	66.000	66.000	66.000	66.000
Deck.Ring : 1 Personalaufwendungen über 1.1						
503901 SV- Beiträge geringfügig Beschäftigte		3.000	1.500	1.500	1.500	1.500
Deck.Ring : 1 Personalaufwendungen über 1.1						
521100 Unterhaltung der Grundstücke und baulichen Anlagen		1.000	1.000	1.000	1.000	1.000
Deck.Ring : 65 Gebäudeunterhaltung über 3.3 Hochbau						
522101 Unterhaltung Stropfoller u. Sonstiges		2.500	2.500	2.500	2.500	2.500
Deck.Ring : 14 Tourismus / 0.1.1						
523101 sonstige Mieten		100	100	100	100	100
Deck.Ring : 20 Bewirtschaftung / 1.4 Finanzwesen						
524100 Energie		1.400	1.400	1.400	1.400	1.400
Deck.Ring : 14 Tourismus / 0.1.1						
524101 Brennstoffe, Fernwärme		4.000	4.000	4.000	4.000	4.000
Deck.Ring : 14 Tourismus / 0.1.1						
524102 Reinigungs- und Dienstleistungsaufwendungen		100	100	100	100	100
Deck.Ring : 14 Tourismus / 0.1.1						
524103 Wasser, Abwasser		400	400	400	400	400
Deck.Ring : 14 Tourismus / 0.1.1						
524107 Müllentsorgung		0	100	100	100	100
Deck.Ring : 65 Gebäudeunterhaltung über 3.3 Hochbau						
524109 Versicherung Gebäude / Inhalt		900	900	900	900	900
Deck.Ring : 5 Versicherung über 1.1						
524112 Reinigungs- u. Dienstleistungsaufwendungen (über Amt f. Technische Dienste)		200	200	200	200	200
Deck.Ring : 67 Reinigung, Unterhaltung über 3.6 Techn.						
524118 Wachsutz		400	400	400	400	400
Deck.Ring : 14 Tourismus / 0.1.1						
525100 Aufwendungen für die Haltung von Fahrzeugen		1.000	1.000	1.000	1.000	1.000
Deck.Ring : 14 Tourismus / 0.1.1						
525101 Kraft- und Schmierstoffe		500	500	500	500	500
Deck.Ring : 14 Tourismus / 0.1.1						
525102 KFZ-Steuer (über Amt 10)		600	600	600	600	600
Deck.Ring : 7 Haltung von Fahrzeugen über 1.1						
525103 KFZ-Versicherung		2.800	2.000	2.000	2.000	2.000

Produktkontenübersicht nach Produkten - 2025

Hansestadt Stendal

Produktbereich 57 Wirtschaft und Tourismus
 Produktgruppe 575 Tourismus
 Produkt 575100 Tourismus



Konto	Ergebnis 2023	Ansatz 2024	Ansatz 2025	Planung 2026	Planung 2027	Planung 2028
1	2	3	4	5	6	7
Erträge und Aufwendungen						
Aufwendungen						
Deck.Ring : 5 Versicherung über 1.1						
525500 Unterhaltung des sonstigen beweglichen Vermögens (eigene Zuständigkeit)		500	500	500	500	500
Deck.Ring : 14 Tourismus / 0.1.1						
525505 Wartung und Verbrauch Kopierdrucker		300	300	400	400	400
Deck.Ring : 17 Wartung und Verbrauch Kopierdrucker / 1.3						
526100 Besondere Aufwendungen für Beschäftigte (u.a. Dienstbekleidung, BUFDI, Führungszeugnisse)		400	400	400	400	400
Deck.Ring : 14 Tourismus / 0.1.1						
526101 ämterpezifische Fortbildung		500	500	500	500	500
Deck.Ring : 14 Tourismus / 0.1.1						
527100 Besondere Verwaltungs- und Betriebsaufwendungen		100	100	100	100	100
Deck.Ring : 14 Tourismus / 0.1.1						
527132 Dokumentationen / Informationen u.ä.		8.000	8.000	8.000	8.000	8.000
Deck.Ring : 14 Tourismus / 0.1.1						
527134 Veranstaltungen		0	0	0	0	0
527135 Ausstellungskonzeption Stadttore		500	500	500	500	500
Deck.Ring : 14 Tourismus / 0.1.1						
528100 Aufwendungen für Verbrauch von Vorräten (u.a. Souvenirs)		8.000	12.900	4.000	4.000	4.000
Deck.Ring : 14 Tourismus / 0.1.1						
528101 Eintrittskarten externe Anbieter		9.000	9.000	9.000	9.000	9.000
Deck.Ring : 14 Tourismus / 0.1.1						
529110 Aufwendungen für Bank- und Postscheckgebühren usw.		100	100	100	100	100
Deck.Ring : 20 Bewirtschaftung / 1.4 Finanzwesen						
531300 Zuweisungen an Zweckverbände (Tourismusverband)		23.900	23.900	23.900	23.900	23.900
541102 Reisekosten		400	400	400	400	400
Deck.Ring : 3 Geschäftsaufwendungen über 1.1						
542930 Mitgliedsbeiträge an Verbände, Vereine		500	1.500	1.500	1.500	1.500
Deck.Ring : 6 Mitgliedsbeiträge über 1.1						
543110 Büromaterial		200	200	200	200	200
Deck.Ring : 14 Tourismus / 0.1.1						
543111 Vordrucke		100	100	100	100	100
Deck.Ring : 14 Tourismus / 0.1.1						
543112 Bücher, Zeitschriften		100	100	100	100	100
Deck.Ring : 14 Tourismus / 0.1.1						
543113 Postgebühren / Porto		1.500	1.500	1.500	1.500	1.500

Produktkontenübersicht nach Produkten - 2025

Hansestadt Stendal

Produktbereich 57 Wirtschaft und Tourismus
 Produktgruppe 575 Tourismus
 Produkt 575100 Tourismus



Konto	Ergebnis 2023	Ansatz 2024	Ansatz 2025	Planung 2026	Planung 2027	Planung 2028
1	2	3	4	5	6	7
Erträge und Aufwendungen						
Aufwendungen						
Deck.Ring : 14 Tourismus / 0.1.1						
543114 Aufwendungen für Telefon und Datenübertragung		1.800	2.000	2.000	2.000	2.000
Deck.Ring : 16 Telefonkosten über 1.3 IT						
543116 Rundfunkgebühren (GEZ)		100	100	100	100	100
Deck.Ring : 14 Tourismus / 0.1.1						
543118 Sachverständigen-, Gerichts- und ähnliche Aufwendungen (Steuerbüro)		800	800	800	800	800
Deck.Ring : 14 Tourismus / 0.1.1						
544100 Sachversicherungen		200	200	200	200	200
Deck.Ring : 5 Versicherung über 1.1						
547321 Abschreibungskonto bei Niederschlagung		100	100	100	100	100
Zweckb.Ring : 203 Finanzwesen - Wertkorrekturen (EWB,						
571110 Abschreibungen auf immaterielle Vermögensgegenstände		100	0	0	0	0
Zweckb.Ring : 200 Finanzwesen - bilanzielle Abschreibungen						
571130 Afa auf Infrastrukturvermögen		2.300	9.000	11.300	18.000	18.000
Zweckb.Ring : 200 Finanzwesen - bilanzielle Abschreibungen						
571160 Afa Maschinen, technische Anlagen und Fahrzeuge		4.700	4.700	4.700	4.700	4.700
Zweckb.Ring : 200 Finanzwesen - bilanzielle Abschreibungen						
571170 Afa Betriebs- und Geschäftsausstattung		2.900	2.800	2.800	2.800	2.800
Zweckb.Ring : 200 Finanzwesen - bilanzielle Abschreibungen						
571180 Afa Sammelposten		2.000	2.000	200	100	100
Zweckb.Ring : 200 Finanzwesen - bilanzielle Abschreibungen						
571185 Afa Geringwertige Wirtschaftsgüter		400	400	400	400	400
Zweckb.Ring : 200 Finanzwesen - bilanzielle Abschreibungen						
581100 Aufwendungen aus internen Leistungsbeziehungen Bauhof		2.500	2.500	2.500	2.500	2.500
Zweckb.Ring : 671 Bauhof - ILV						
Summe Erträge		46.400	51.800	38.600	38.600	38.600
Summe Aufwendungen		442.600	512.000	524.700	542.700	553.400
Abgleich Produkt 575100		396.200-	460.200-	486.100-	504.100-	514.800-

Produktkontenübersicht nach Produkten - 2025

Hansestadt Stendal


Produktbereich 61 Allgemeine Finanzwirtschaft
 Produktgruppe 611 Steuern, allg. Zuweisungen/Umlagen
 Produkt 611100 Steuern, allg. Zuweisungen/Umlagen



Konto	Ergebnis 2023	Ansatz 2024	Ansatz 2025	Planung 2026	Planung 2027	Planung 2028
1	2	3	4	5	6	7
Erträge und Aufwendungen						
Erträge						
401100 Grundsteuer A		287.000	242.000	242.000	242.000	242.000
401200 Grundsteuer B		4.072.000	3.500.000	3.500.000	3.500.000	3.500.000
401300 Gewerbesteuer		16.700.000	14.500.000	15.300.000	15.800.000	16.300.000
402100 Gemeindeanteil an der Einkommensteuer		13.140.000	13.840.000	14.650.000	15.490.000	16.240.000
402200 Gemeindeanteil an der Umsatzsteuer		3.110.000	3.090.000	3.160.000	3.220.000	3.300.000
403100 Vergnügungssteuer		250.000	300.000	300.000	300.000	300.000
403200 Hundesteuer		250.000	240.000	240.000	240.000	240.000
411100 Schlüsselzuweisungen vom Land		18.637.400	14.108.000	16.900.000	17.900.000	16.300.000
413100 Auftragskostenpauschale nach § 4 FAG LSA		3.697.500	3.697.500	3.697.500	4.000.000	4.000.000
453100 Erträge aus der Auflösung von Sonderposten aus Zuwendungen (aus 2311) Investpauschale Zweckb.Ring : 200 Finanzwesen - bilanzielle Abschreibungen		1.819.100	1.881.600	1.826.400	1.798.600	1.798.600
456207 Verspätungszuschlag (332)		2.000	2.000	2.000	2.000	2.000
469110 Verzinsung von Steuernachforderungen		20.000	20.000	20.000	20.000	20.000
Aufwendungen						
534100 Gewerbesteuerumlage		1.461.300	1.268.800	1.338.800	1.382.500	1.426.300
537200 Kreisumlage		20.266.900	25.015.900	20.257.500	21.895.100	23.384.600
547320 Abschreibungskonto bei Erlass Zweckb.Ring : 203 Finanzwesen - Wertkorrekturen (EWB,		100	100	100	100	100
547321 Abschreibungskonto bei Niederschlagung Zweckb.Ring : 203 Finanzwesen - Wertkorrekturen (EWB,		190.000	190.000	190.000	190.000	190.000
559200 Verzinsung von Steuererstattung (Verzinsung der Gewerbesteuer nach § 233 a AO) Deck.Ring : 21 Zinsen / 1.4 Finanzwesen		20.000	20.000	20.000	20.000	20.000
Summe Erträge		61.985.000	55.421.100	59.837.900	62.512.600	62.242.600
Summe Aufwendungen		21.938.300	26.494.800	21.806.400	23.487.700	25.021.000
Abgleich Produkt 611100		40.046.700	28.926.300	38.031.500	39.024.900	37.221.600

Produktkontenübersicht nach Produkten - 2025**Hansestadt Stendal**

Produktbereich 61 Allgemeine Finanzwirtschaft
 Produktgruppe 612 Sonstige allg. Finanzwirtschaft
 Produkt 612100 Sonstige allg. Finanzwirtschaft



Konto	Ergebnis 2023	Ansatz 2024	Ansatz 2025	Planung 2026	Planung 2027	Planung 2028
1	2	3	4	5	6	7
Erträge und Aufwendungen						
Erträge						
458300 Auflösung von Pauschalwertberichtigung (Herabsetzen von pauschalen Wertkorrekturen auf Forderungen) Zweckb.Ring : 203 Finanzwesen - Wertkorrekturen (EWB,		100.000	100.000	100.000	100.000	100.000
459100 Erträge aus Zahlungseingängen auf bereits in Vorjahren ausgebuchte Forderungen (privatrechl.) Zweckb.Ring : 203 Finanzwesen - Wertkorrekturen (EWB,		0	0	0	0	0
459101 Erträge aus Zahlungseingängen auf bereits in Vorjahren ausgebuchte Forderungen (öffentl.-rechtl.) Zweckb.Ring : 203 Finanzwesen - Wertkorrekturen (EWB,		0	0	0	0	0
461501 Zinserträge SWG		6.900	4.400	2.000	700	0
461502 Zinserträge Grundstücksges. Uchtspringe		12.700	12.000	11.300	10.700	10.000
461700 Zinserträge von Kreditinstituten		0	20.000	20.000	20.000	20.000
Aufwendungen						
547300 Zuführung von Pauschalwertberichtigung (pauschale Wertkorrekturen auf Forderungen) Zweckb.Ring : 203 Finanzwesen - Wertkorrekturen (EWB,		100.000	100.000	100.000	100.000	100.000
551700 Zinsaufwendungen an Kreditinstitute Deck.Ring : 21 Zinsen / 1.4 Finanzwesen		80.800	168.400	753.600	1.194.300	1.649.100
551701 Zinsaufwendungen an Kreditinstitute für Liquiditätskredite Deck.Ring : 21 Zinsen / 1.4 Finanzwesen		20.000	384.000	1.007.000	1.479.000	2.010.000
559900 Zinsaufwendungen aufgrund Fördermittelrückzahlung, Zinsfestsetzungsbescheid Deck.Ring : 21 Zinsen / 1.4 Finanzwesen		5.000	5.000	5.000	5.000	5.000
Summe Erträge		119.600	136.400	133.300	131.400	130.000
Summe Aufwendungen		205.800	657.400	1.865.600	2.778.300	3.764.100
Abgleich Produkt 612100		86.200-	521.000-	1.732.300-	2.646.900-	3.634.100-